



รายงานผลการดำเนินงาน

ตามตัวชี้วัดแผนกลยุทธ์มหาวิทยาลัย แผนปฏิบัติการและแผนการใช้จ่าย ประจำปีงบประมาณ พ.ศ. ๒๕๖๖ ณ สิ้นไตรมาส ๔



จัดทำโดย

กองแผนงาน สำนักงานอธิการบดี

ทั้งนี้ ผ่านที่ประชุมคณะกรรมการสภามหาวิทยาลัย ในคราวประชุมครั้งที่ ๑๐/๒๕๖๖ เมื่อวันที่ ๒๕ พฤศจิกายน ๒๕๖๖
ที่ประชุมมีมติเห็นชอบรายงานผลการดำเนินงานตามตัวชี้วัดแผนกลยุทธ์มหาวิทยาลัยแผนปฏิบัติการ
และแผนการใช้จ่าย ประจำปีงบประมาณ พ.ศ. ๒๕๖๖ ณ สิ้นไตรมาส ๔

สารบัญ

	หน้า
๑. บทสรุปผู้บริหาร	ก
๒. ความเป็นมา	
○ แผนยุทธศาสตร์มหาวิทยาลัยอุบลราชธานี ระยะที่ ๕ (พ.ศ. ๒๕๖๖-๒๕๗๐)	๑
○ แผนปฏิบัติการและแผนการใช้จ่ายงบประมาณรายจ่ายประจำปีงบประมาณ พ.ศ. ๒๕๖๖	๑๑
- งบประมาณการรายรับ ประจำปีงบประมาณ พ.ศ. ๒๕๖๖ มหาวิทยาลัยอุบลราชธานี	๑๑
- กรอบงบประมาณรายจ่าย ประจำปีงบประมาณ พ.ศ. ๒๕๖๖ มหาวิทยาลัยอุบลราชธานี	๑๔
๓. ผลการดำเนินงาน	
○ สรุปผลการดำเนินงานตัวชี้วัดตามวัตถุประสงค์เชิงกลยุทธ์ ปีงบประมาณ ๒๕๖๖ ณ สิ้นไตรมาส ๔	๒๒
○ สรุปผลการดำเนินงานตัวชี้วัดตามแผนปฏิบัติการ ปีงบประมาณ ๒๕๖๖ ณ สิ้นไตรมาส ๔	๒๓
○ สรุปผลการดำเนินงานตามแผนกลยุทธ์มหาวิทยาลัย ปีงบประมาณ ๒๕๖๖ ณ สิ้นไตรมาส ๔	๒๕
- วัตถุประสงค์เชิงกลยุทธ์ที่ ๑ บัณฑิตมีคุณภาพอย่างโดดเด่น และพัฒนาการเรียนรู้สำหรับคนทุกช่วงวัย (ผลการดำเนินงานตามตัวชี้วัดแผนกลยุทธ์ ผลการดำเนินงานตามตัวชี้วัดแผนปฏิบัติการ ผลการดำเนินงานตามโครงการ/กิจกรรมในแผนปฏิบัติการประจำปี ปัญหาอุปสรรค/ข้อเสนอแนะ)	๒๕
- วัตถุประสงค์เชิงกลยุทธ์ที่ ๒ การวิจัยที่มีคุณภาพสูงและสร้างองค์ความรู้เพื่อพัฒนาคุณภาพชีวิตและเศรษฐกิจของพื้นที่ (ผลการดำเนินงานตามตัวชี้วัดแผนกลยุทธ์ ผลการดำเนินงานตามตัวชี้วัดแผนปฏิบัติการ ผลการดำเนินงานตามโครงการ/กิจกรรมในแผนปฏิบัติการประจำปี ปัญหาอุปสรรค/ข้อเสนอแนะ)	๓๘

- วัตถุประสงค์เชิงกลยุทธ์ที่ ๓ การบริการวิชาการเพื่อยกระดับ
คุณภาพชีวิตให้แก่สังคม ๔๗
(ผลการดำเนินงานตามตัวชี้วัดแผนกลยุทธ์ ผลการดำเนินงาน
ตามตัวชี้วัดแผนปฏิบัติการ ผลการดำเนินงานตามโครงการ/
กิจกรรมในแผนปฏิบัติการประจำปี ปัญหาอุปสรรค/ข้อเสนอแนะ)
- วัตถุประสงค์เชิงกลยุทธ์ที่ ๔ อนุรักษ์ สืบสานและสร้างมูลค่า ๕๕
ให้แก่ศิลปวัฒนธรรม และภูมิปัญญาท้องถิ่น
- (ผลการดำเนินงานตามตัวชี้วัดแผนกลยุทธ์ ผลการดำเนินงาน
ตามตัวชี้วัดแผนปฏิบัติการ ผลการดำเนินงานตามโครงการ/
กิจกรรมในแผนปฏิบัติการประจำปี ปัญหาอุปสรรค/ข้อเสนอแนะ)
- วัตถุประสงค์เชิงกลยุทธ์ที่ ๕ การบริหารจัดการองค์กร ๕๙
ที่มีประสิทธิภาพและประสิทธิผล
(ผลการดำเนินงานตามตัวชี้วัดแผนกลยุทธ์ ผลการดำเนินงาน
ตามตัวชี้วัดแผนปฏิบัติการ ผลการดำเนินงานตามโครงการ/
กิจกรรมในแผนปฏิบัติการประจำปี ปัญหาอุปสรรค/ข้อเสนอแนะ)
- สรุปผลการดำเนินงานตามโครงการ/กิจกรรมในแผนปฏิบัติงาน ๖๗
และแผนการใช้จ่าย ประจำปีงบประมาณ พ.ศ. ๒๕๖๖ ณ สิ้นไตรมาส ๔
รายละเอียด/หน่วยงาน

๔. สรุปผลการวิเคราะห์ และข้อเสนอแนะ

- สรุปผลการวิเคราะห์ ๒๘๘
- ข้อเสนอแนะจากการวิเคราะห์ ๒๘๙
- ข้อเสนอแนะสำหรับการวิเคราะห์ครั้งต่อไป ๒๙๐

สารบัญตาราง

ตาราง	หน้า
๑. ตารางที่ ๑ สรุปแผนภาครับประจำปีงบประมาณ ๒๕๖๖ มหาวิทยาลัยอุบลราชธานี เปรียบเทียบกับปีงบประมาณ ๒๕๖๕ จำแนกตามแหล่งงบประมาณ	๑๒
๒. ตารางที่ ๒ สรุปแผนภาครับประจำปีงบประมาณ ๒๕๖๖ มหาวิทยาลัยอุบลราชธานี เปรียบเทียบกับปีงบประมาณ ๒๕๖๕ จำแนกตามประมาณการรายรับเงินรายได้	๑๒
๓. ตารางที่ ๓ สรุปแผนภาครับประจำปีงบประมาณ ๒๕๖๖ มหาวิทยาลัยอุบลราชธานี เปรียบเทียบกับปีงบประมาณ ๒๕๖๕ จำแนกตามคณะ/หน่วยงาน และแหล่งงบประมาณ	๑๓
๔. ตารางที่ ๔ สรุปแผนภาคจ่ายเงินรายได้ ประจำปีงบประมาณ พ.ศ. ๒๕๖๖ เปรียบเทียบกับปีงบประมาณ พ.ศ. ๒๕๖๕ จำแนกตามแหล่งงบประมาณ	๑๕
๕. ตารางที่ ๕ สรุปแผนภาคจ่ายเงินรายได้ ประจำปีงบประมาณ พ.ศ. ๒๕๖๖ เปรียบเทียบกับปีงบประมาณ พ.ศ. ๒๕๖๕ จำแนกตามประมาณการรายจ่าย เงินรายได้	๑๕
๖. ตารางที่ ๖ สรุปการจัดสรรงบประมาณแผนกลยุทธ์มหาวิทยาลัย ระยะ ๕ ปี (พ.ศ. ๒๕๖๖-๒๕๗๐)	๑๖
๗. ตารางที่ ๗ สรุปกรอบงบประมาณรายจ่าย ประจำปีงบประมาณ พ.ศ. ๒๕๖๖ จำแนกตามประเภทโครงการ	๑๗
๘. ตารางที่ ๘ สรุปกรอบงบประมาณรายจ่าย ประจำปีงบประมาณ พ.ศ. ๒๕๖๖ จำแนกตามประเภทโครงการ และแหล่งงบประมาณ	๑๘
๙. ตารางที่ ๙ สรุปกรอบงบประมาณรายจ่าย ประจำปีงบประมาณ พ.ศ. ๒๕๖๖ จำแนกตามแหล่งงบประมาณ และงบรายจ่าย	๑๘
๑๐. ตารางที่ ๑๐ สรุปแผนปฏิบัติการและแผนการใช้จ่ายงบประมาณ ประจำปีงบประมาณ พ.ศ. ๒๕๖๖ จำแนกตามกลยุทธ์มหาวิทยาลัย และคณะ/หน่วยงาน	๑๙
๑๑. ตารางที่ ๑๑ สรุปแผนภาครายจ่าย ประจำปีงบประมาณ พ.ศ. ๒๕๖๖ มหาวิทยาลัยอุบลราชธานี จำแนกตามคณะ/หน่วยงาน และแหล่งงบประมาณ	๒๑
๑๒. ตารางที่ ๑๒ สรุปผลการดำเนินงานตามแผนงาน/โครงการหลักในแผนปฏิบัติงาน และแผนการใช้จ่าย ประจำปีงบประมาณ พ.ศ. ๒๕๖๖ ณ สิ้นไตรมาส ๔ จำแนกตามคณะ/หน่วยงาน	๖๗
๑) สรุปผลการดำเนินงานตามโครงการ/กิจกรรม ตามแผนปฏิบัติงาน และแผนการใช้จ่าย ประจำปีงบประมาณ พ.ศ. ๒๕๖๖ ณ สิ้นไตรมาส ๔ ของคณะวิทยาศาสตร์	๖๘

ตาราง

หน้า

๒) สรุปผลการดำเนินงานตามโครงการ/กิจกรรม ตามแผนปฏิบัติงาน และแผนการใช้จ่าย ประจำปีงบประมาณ พ.ศ. ๒๕๖๖ ณ สิ้นไตรมาส ๔ ของคณะนิติศาสตร์	๗๙
๓) สรุปผลการดำเนินงานตามโครงการ/กิจกรรม ตามแผนปฏิบัติงาน และแผนการใช้จ่าย ประจำปีงบประมาณ พ.ศ. ๒๕๖๖ ณ สิ้นไตรมาส ๔ ของคณะบริหารศาสตร์	๘๖
๔) สรุปผลการดำเนินงานตามโครงการ/กิจกรรม ตามแผนปฏิบัติงาน และแผนการใช้จ่าย ประจำปีงบประมาณ พ.ศ. ๒๕๖๖ ณ สิ้นไตรมาส ๔ ของคณะพยาบาลศาสตร์	๑๑๔
๕) สรุปผลการดำเนินงานตามโครงการ/กิจกรรม ตามแผนปฏิบัติงาน และแผนการใช้จ่าย ประจำปีงบประมาณ พ.ศ. ๒๕๖๖ ณ สิ้นไตรมาส ๔ ของคณะเภสัชศาสตร์	๑๒๐
๖) สรุปผลการดำเนินงานตามโครงการ/กิจกรรม ตามแผนปฏิบัติงาน และแผนการใช้จ่าย ประจำปีงบประมาณ พ.ศ. ๒๕๖๖ ณ สิ้นไตรมาส ๔ ของคณะรัฐศาสตร์	๑๓๑
๗) สรุปผลการดำเนินงานตามโครงการ/กิจกรรม ตามแผนปฏิบัติงาน และแผนการใช้จ่าย ประจำปีงบประมาณ พ.ศ. ๒๕๖๖ ณ สิ้นไตรมาส ๔ ของคณะเกษตรศาสตร์	๑๓๕
๘) สรุปผลการดำเนินงานตามโครงการ/กิจกรรม ตามแผนปฏิบัติงาน และแผนการใช้จ่าย ประจำปีงบประมาณ พ.ศ. ๒๕๖๖ ณ สิ้นไตรมาส ๔ ของคณะวิศวกรรมศาสตร์	๑๔๕
๙) สรุปผลการดำเนินงานตามโครงการ/กิจกรรม ตามแผนปฏิบัติงาน และแผนการใช้จ่าย ประจำปีงบประมาณ พ.ศ. ๒๕๖๖ ณ สิ้นไตรมาส ๔ ของคณะศิลปประยุกต์และสถาปัตยกรรมศาสตร์	๑๗๔
๑๐)สรุปผลการดำเนินงานตามโครงการ/กิจกรรม ตามแผนปฏิบัติงาน และแผนการใช้จ่าย ประจำปีงบประมาณ พ.ศ. ๒๕๖๖ ณ สิ้นไตรมาส ๔ ของคณะศิลปศาสตร์	๑๗๗
๑๑)สรุปผลการดำเนินงานตามโครงการ/กิจกรรม ตามแผนปฏิบัติงาน และแผนการใช้จ่าย ประจำปีงบประมาณ พ.ศ. ๒๕๖๖ ณ สิ้นไตรมาส ๔ ของวิทยาลัยแพทยศาสตร์และการสาธารณสุข	๑๙๒
๑๒)สรุปผลการดำเนินงานตามโครงการ/กิจกรรม ตามแผนปฏิบัติงาน และแผนการใช้จ่าย ประจำปีงบประมาณ พ.ศ. ๒๕๖๖ ณ สิ้นไตรมาส ๔ ของสำนักวิทยบริการ	๒๐๔

ตาราง

หน้า

๑๓)สรุปผลการดำเนินงานตามโครงการ/กิจกรรม ตามแผนปฏิบัติงาน และแผนการใช้จ่าย ประจำปีงบประมาณ พ.ศ. ๒๕๖๖ ณ สิ้นไตรมาส ๔ ของสำนักคอมพิวเตอร์และเครือข่าย	๒๐๗
๑๔)สรุปผลการดำเนินงานตามโครงการ/กิจกรรม ตามแผนปฏิบัติงาน และแผนการใช้จ่าย ประจำปีงบประมาณ พ.ศ. ๒๕๖๖ ณ สิ้นไตรมาส ๔ ของสำนักบริหารทรัพย์สินและสิทธิประโยชน์	๒๑๖
๑๕)สรุปผลการดำเนินงานตามโครงการ/กิจกรรม ตามแผนปฏิบัติงาน และแผนการใช้จ่าย ประจำปีงบประมาณ พ.ศ. ๒๕๖๖ ณ สิ้นไตรมาส ๔ ของสถานปฏิบัติการโรงแรมและการท่องเที่ยวมหาวิทยาลัยอุบลราชธานี	๒๒๐
๑๖)สรุปผลการดำเนินงานตามโครงการ/กิจกรรม ตามแผนปฏิบัติงาน และแผนการใช้จ่าย ประจำปีงบประมาณ พ.ศ. ๒๕๖๖ ณ สิ้นไตรมาส ๔ ของสำนักงานอธิการบดีมหาวิทยาลัยอุบลราชธานี	๒๒๑

สารบัญแผนภูมิ

แผนภูมิ	หน้า
๑. แผนภูมิที่ ๑ แผนภูมิเปรียบเทียบตัวชี้วัดระดับเป้าประสงค์ที่ดำเนินงาน ปีงบประมาณ ๒๕๖๖ ณ สิ้นไตรมาส ๔	๒๓
๒. แผนภูมิที่ ๒ แผนภูมิเปรียบเทียบตัวชี้วัดระดับแผนปฏิบัติการที่ดำเนินงาน ปีงบประมาณ ๒๕๖๖ ณ สิ้นไตรมาส ๔	๒๓
๓. แผนภูมิที่ ๓ แผนภูมิแสดงร้อยละการจัดสรรงบประมาณเทียบกับการเบิกจ่าย	๒๔
๔. แผนภูมิที่ ๔ แผนภูมิแสดงร้อยละการบรรลุค่าเป้าหมายตัวชี้วัดเป้าประสงค์ ตัวชี้วัดแผนปฏิบัติการและร้อยละการเบิกจ่ายงบประมาณในการดำเนินงาน ตามแผนฯ ณ สิ้นไตรมาส ๔	๒๔
๕. แผนภูมิที่ ๕ แผนภูมิสรุปแผน-ผลการเบิกจ่ายงบประมาณในโครงการ/กิจกรรม ภายใต้แผนปฏิบัติการ (วัตถุประสงค์เชิงกลยุทธ์ที่ ๑)	๒๕
๖. แผนภูมิที่ ๖ แผนภูมิเปรียบเทียบงบประมาณที่ใช้ในการดำเนินงานโครงการ/กิจกรรม จำแนกตามแหล่งงบประมาณ (วัตถุประสงค์เชิงกลยุทธ์ที่ ๑)	๒๕
๗. แผนภูมิที่ ๗ แผนภูมิสรุปแผน-ผลการเบิกจ่ายงบประมาณในโครงการ/กิจกรรม ภายใต้แผนปฏิบัติการ (วัตถุประสงค์เชิงกลยุทธ์ที่ ๒)	๓๘
๘. แผนภูมิที่ ๘ แผนภูมิเปรียบเทียบงบประมาณที่ใช้ในการดำเนินงานโครงการ/กิจกรรม จำแนกตามแหล่งงบประมาณ (วัตถุประสงค์เชิงกลยุทธ์ที่ ๒)	๓๘
๙. แผนภูมิที่ ๙ แผนภูมิสรุปแผน-ผลการเบิกจ่ายงบประมาณในโครงการ/กิจกรรม ภายใต้แผนปฏิบัติการ (วัตถุประสงค์เชิงกลยุทธ์ที่ ๓)	๔๗
๑๐. แผนภูมิที่ ๑๐ แผนภูมิเปรียบเทียบงบประมาณที่ใช้ในการดำเนินงาน โครงการ/กิจกรรม จำแนกตามแหล่งงบประมาณ (วัตถุประสงค์เชิงกลยุทธ์ที่ ๓)	๔๗
๑๑. แผนภูมิที่ ๑๑ แผนภูมิสรุปแผน-ผลการเบิกจ่ายงบประมาณในโครงการ/กิจกรรม ภายใต้แผนปฏิบัติการ (วัตถุประสงค์เชิงกลยุทธ์ที่ ๔)	๕๕
๑๒. แผนภูมิที่ ๑๒ แผนภูมิเปรียบเทียบงบประมาณที่ใช้ในการดำเนินงาน โครงการ/กิจกรรม จำแนกตามแหล่งงบประมาณ (วัตถุประสงค์เชิงกลยุทธ์ที่ ๔)	๕๕
๑๓. แผนภูมิที่ ๑๓ แผนภูมิสรุปแผน-ผลการเบิกจ่ายงบประมาณในโครงการ/กิจกรรม ภายใต้แผนปฏิบัติการ (วัตถุประสงค์เชิงกลยุทธ์ที่ ๕)	๕๙
๑๔. แผนภูมิที่ ๑๔ แผนภูมิเปรียบเทียบงบประมาณที่ใช้ในการดำเนินงาน โครงการ/กิจกรรม จำแนกตามแหล่งงบประมาณ (วัตถุประสงค์เชิงกลยุทธ์ที่ ๕)	๕๙

บทสรุปผู้บริหาร

ตามที่ประชุมคณะกรรมการสภามหาวิทยาลัย ในการประชุมครั้งที่ ๓/๒๕๖๕ เมื่อวันที่ ๒๖ มีนาคม ๒๕๖๕ มีมติเห็นชอบแผนกลยุทธ์มหาวิทยาลัยอุบลราชธานี ระยะ ๕ ปี (พ.ศ. ๒๕๖๖-๒๕๗๐) โดยแผนกลยุทธ์มหาวิทยาลัย ระยะ ๕ ปี (พ.ศ. ๒๕๖๖ - ๒๕๗๐) มีความสอดคล้องกับบริบทของมหาวิทยาลัยในปัจจุบัน เชื่อมโยงกับแผนพัฒนาเศรษฐกิจและสังคมแห่งชาติ ฉบับที่ ๑๓ กรอบวิสัยทัศน์ของกระทรวงการอุดมศึกษา วิทยาศาสตร์ วิจัยและนวัตกรรม แผนการพลิกโฉมสถาบันอุดมศึกษาไทย (Reinventing University) เพื่อการจัดกลุ่มสถาบันอุดมศึกษาของมหาวิทยาลัยในการเป็นสถาบันอุดมศึกษาในกลุ่มที่ ๒ พัฒนาเทคโนโลยีและส่งเสริมการสร้างนวัตกรรม (Technology Development and Innovation) มุ่งเน้นการสร้าง การพัฒนาบุคลากรตามความต้องการของอุตสาหกรรม สร้างเทคโนโลยี และนวัตกรรมตามทิศทางและจุดเน้นของประเทศ แผนด้านการอุดมศึกษาเพื่อผลิตและพัฒนากำลังคนของประเทศ พ.ศ. ๒๕๖๔ - ๒๕๗๐ และนโยบายสภามหาวิทยาลัยอุบลราชธานี พ.ศ. ๒๕๖๔ - ๒๕๖๕ โดยมหาวิทยาลัยได้คำนึงถึงสถานการณ์โดยรวมของประเทศในปัจจุบัน ที่มีการเปลี่ยนแปลงไปโดยการวิเคราะห์ปัจจัยทั้งภายในและภายนอก ด้วยกระบวนการ SWOT Analysis, PESTEL Analysis, Competitors Analysis เพื่อจัดทำประเด็นที่มีผลกระทบต่อการทำงานของมหาวิทยาลัย กำหนดเป็นความท้าทายเชิงกลยุทธ์ (Strategic Challenges: SC) ความได้เปรียบเชิงกลยุทธ์ (Strategic Advantages: SA) โอกาสเชิงกลยุทธ์ (Strategic Opportunities: SOp)

กองแผนงานร่วมกับคณะ/วิทยาลัย/สำนัก/หน่วยงาน จัดทำแผนปฏิบัติงานและแผนการใช้จ่ายงบประมาณ ประจำปีงบประมาณ พ.ศ. ๒๕๖๖ ที่สอดคล้องกับแผนกลยุทธ์มหาวิทยาลัยอุบลราชธานี เสนอคณะกรรมการสภามหาวิทยาลัย ในการประชุมครั้งที่ ๙/๒๕๖๕ เมื่อวันที่ ๒๔ กันยายน ๒๕๖๕ และสภามหาวิทยาลัยมีมติอนุมัติแผนปฏิบัติงานและแผนการใช้จ่ายงบประมาณ ประจำปีงบประมาณ พ.ศ. ๒๕๖๖ ที่สอดคล้องกับแผนกลยุทธ์มหาวิทยาลัยอุบลราชธานี รวมงบประมาณ จำนวน ๑,๗๒๗,๗๒๐,๔๐๐ บาท เป็นเงินงบประมาณแผ่นดิน จำนวน ๗๔๓,๗๘๒,๕๐๐ บาท (คิดเป็นร้อยละ ๔๓.๐๕ ของประมาณการรายจ่ายทั้งสิ้น) เงินรายได้ จำนวน ๙๘๓,๙๓๗,๙๐๐ บาท (คิดเป็นร้อยละ ๕๖.๙๕ ของประมาณการรายจ่ายทั้งสิ้น) มหาวิทยาลัยอุบลราชธานี ได้จัดสรรงบประมาณรายจ่ายตามแผนกลยุทธ์มหาวิทยาลัยอุบลราชธานี ระยะที่ ๕ (พ.ศ. ๒๕๖๖ - ๒๕๗๐) ภายใต้กรอบทิศทางการพัฒนามหาวิทยาลัยอุบลราชธานีสู่การเป็น “มหาวิทยาลัยชั้นนำในอาเซียนที่มุ่งเน้นการยกระดับคุณภาพชีวิตให้แก่สังคม” โดยมหาวิทยาลัยได้กำหนดกลยุทธ์ในการพัฒนามหาวิทยาลัย ๕ ด้าน

ผลการดำเนินงานตามแผนกลยุทธ์มหาวิทยาลัยและแผนปฏิบัติการประจำปี

ณ สิ้นไตรมาสที่ ๔ กองแผนงานได้ขอความอนุเคราะห์ให้คณะ/วิทยาลัย/สำนัก หน่วยงานที่รับผิดชอบตัวชี้วัด/ข้อมูลพื้นฐาน รายงานผลการดำเนินงานตามแผนกลยุทธ์มหาวิทยาลัยและแผนปฏิบัติการประจำปี โดยมีร้อยละความสำเร็จของแผนฯ ที่ร้อยละ ๗๕.๙๖ จำแนกเป็นตัวชี้วัดวัตถุประสงค์เชิงกลยุทธ์ ร้อยละ ๗๑.๔๓ และตัวชี้วัดแผนปฏิบัติการร้อยละ ๘๐.๕๐ ดังนี้

สรุปผลการดำเนินงานตามตัวชี้วัดวัตถุประสงค์เชิงกลยุทธ์ ปีงบประมาณ ๒๕๖๖ ณ สิ้นไตรมาส ๔

การประเมินตัวชี้วัดวัตถุประสงค์เชิงกลยุทธ์	ปี ๒๕๖๕			ปี ๒๕๖๖		
	จำนวน	ร้อยละ	>๗๖%	จำนวน	ร้อยละ	>๗๖%
๑) ตัวชี้วัด ที่มีผลการดำเนินงานที่เป็นไปตามเป้าหมายที่กำหนด	๑๔	๔๘.๒๘	๒๑	๑๖	๔๘.๔๘	๑๙
๒) ตัวชี้วัด ที่มีผลการดำเนินงาน ร้อยละ ๗๖-๙๙ เมื่อเทียบกับแผน	๗	๒๔.๑๔	(สะสม	๓	๙.๐๙	(สะสม
๓) ตัวชี้วัด ที่มีผลการดำเนินงาน ต่ำกว่าร้อยละ ๗๕ เมื่อเทียบกับแผน	๘	๒๗.๕๙	๗๒.๔๑)	๑๔	๔๒.๔๒	๕๗.๕๘)
รวมทั้งหมด	๒๙			๓๓		

สรุปผลการดำเนินงานตามตัวชี้วัดแผนปฏิบัติการ ปีงบประมาณ ๒๕๖๖ ณ สิ้นไตรมาส ๔

การประเมินตัวชี้วัดแผนปฏิบัติการ	ปี ๒๕๖๕			ปี ๒๕๖๖		
	จำนวน	ร้อยละ	>๗๖%	จำนวน	ร้อยละ	>๗๖%
๑) ตัวชี้วัด ที่มีผลการดำเนินงานที่เป็นไปตามเป้าหมายที่กำหนด	๕๒	๗๐.๒๗	๖๘	๒๖	๕๐.๐๐	๓๓
๒) ตัวชี้วัด ที่มีผลการดำเนินงาน ร้อยละ ๗๖-๙๙ เมื่อเทียบกับแผน	๑๖	๒๑.๖๒	(สะสม	๘	๑๕.๓๘	(สะสม
๓) ตัวชี้วัด ที่มีผลการดำเนินงาน ต่ำกว่าร้อยละ ๗๕ เมื่อเทียบกับแผน	๖	๘.๑๑	๙๑.๘๙)	๑๘	๓๔.๖๒	๖๕.๓๘)
รวมทั้งหมด	๗๔			๕๒		

ผลการเบิกจ่ายงบประมาณรายจ่าย ประจำปีงบประมาณ พ.ศ. ๒๕๖๖ ณ สิ้นไตรมาส ๔ มหาวิทยาลัยมีร้อยละเฉลี่ยผลการเบิกจ่ายในภาพรวม คิดเป็นร้อยละ ๔๒.๘๖ (จำแนกเป็นร้อยละเฉลี่ยผลการเบิกจ่ายเงินงบประมาณแผ่นดิน คิดเป็นร้อยละ ๕๙.๓๓ และร้อยละเฉลี่ยผลการเบิกจ่ายเงินรายได้ คิดเป็นร้อยละ ๓๐.๖๘)

มีผลการดำเนินงานตามตัวชี้วัดภายใต้วัตถุประสงค์เชิงกลยุทธ์ และแผนปฏิบัติการเกี่ยวกับการใช้จ่ายงบประมาณที่ดำเนินงานในโครงการ/กิจกรรมต่าง ๆ ดังนี้

วัตถุประสงค์เชิงกลยุทธ์	ร้อยละเฉลี่ยความสำเร็จการดำเนินงานเมื่อเทียบกับค่าเป้าหมาย		งบประมาณที่ใช้ในการดำเนินงานโครงการ/กิจกรรม (งบประมาณแผ่นดินและงบประมาณเงินรายได้)			ร้อยละเฉลี่ยความสำเร็จการดำเนินงาน
	ตัวชี้วัดเป้าประสงค์	ตัวชี้วัดแผนปฏิบัติการ	งบประมาณ (ล้านบาท)	การเบิกจ่าย (ล้านบาท)	ร้อยละการเบิกจ่าย	
กลยุทธ์ที่ ๑ การผลิตบัณฑิต	๖๙.๐๐	๗๐.๐๕	๑,๐๐๓.๕๕๙๘	๙๓๒.๕๕๗๗	๙๒.๙๒	๖๙.๕๓
กลยุทธ์ที่ ๒ การวิจัย	๕๖.๒๓	๘๗.๐๑	๑๒๗.๘๓๙๓	๗๙.๔๐๔๓	๖๒.๑๑	๗๑.๖๒
กลยุทธ์ที่ ๓ การบริการวิชาการ	๔๙.๙๖	๖๕.๙๗	๒๙๓.๔๒๒๘	๒๐๔.๙๕๕๑	๖๙.๘๕	๕๗.๙๖
กลยุทธ์ที่ ๔ การทำนุบำรุงศิลปวัฒนธรรม	๑๐๐.๐๐	๑๐๐.๐๐	๕.๕๑๑๙	๔.๖๙๑๘	๘๕.๑๒	๑๐๐.๐๐
กลยุทธ์ที่ ๕ การบริหารองค์การสู่ความเป็นเลิศ	๘๑.๙๔	๗๙.๔๖	๔๒๔.๕๐๗๘	๒๖๘.๘๒๔๓	๖๓.๓๓	๘๐.๗๐
ร้อยละเฉลี่ยทั้งหมด	๗๑.๔๓	๘๐.๕๐	๑๘๕๔.๘๔๑๖	๑๔๙๐.๔๒๙๑	๘๐.๓๕	๗๕.๙๖

กองแผนงานได้สรุปร้อยละการจัดสรรงบประมาณรายจ่ายเปรียบเทียบกับต้นปีงบประมาณ กับข้อมูลสิ้นไตรมาส ๔ กลยุทธ์ที่ ๑ การผลิตบัณฑิต กลยุทธ์ที่ ๒ การวิจัย และกลยุทธ์ที่ ๓ การบริการวิชาการ มีร้อยละการจัดสรรงบประมาณสูงขึ้นจากต้นปีงบประมาณ และกลยุทธ์ที่ ๔ การทำนุบำรุงศิลปวัฒนธรรม และกลยุทธ์ที่ ๕ การบริหารองค์การสู่ความเป็นเลิศ มีร้อยละการจัดสรรงบประมาณลดลงจากต้นปีงบประมาณ มีรายละเอียดดังนี้

กลยุทธ์มหาวิทยาลัย	งบประมาณต้นปี	ร้อยละการ จัดสรร งบประมาณ	งบประมาณ ณ สิ้นไตรมาส ๔	ร้อยละการ จัดสรร งบประมาณ
กลยุทธ์ที่ ๑ บัณฑิตมีคุณภาพอย่างโดดเด่นและ พัฒนาการเรียนรู้สำหรับคนทุกช่วงวัย	๙๒๑.๒๔๘๖	๕๓.๓๒	๑๐๐๓.๕๕๙๘	๕๔.๑๐
กลยุทธ์ที่ ๒ การวิจัยที่มีคุณภาพสูงและสร้างองค์ ความรู้เพื่อพัฒนาคุณภาพชีวิตและเศรษฐกิจของ พื้นที่	๙๖.๖๗๒๘	๕.๖๐	๑๒๗.๘๓๙๓	๖.๘๙
กลยุทธ์ที่ ๓ การบริการวิชาการเพื่อยกระดับ คุณภาพชีวิตให้แก่สังคม	๒๖๔.๕๓๔๗	๑๕.๓๑	๒๙๓.๔๒๒๘	๑๕.๘๒
กลยุทธ์ที่ ๔ อนุรักษ์สืบสานและสร้างมูลค่าให้แก่ ศิลปวัฒนธรรมและภูมิปัญญาท้องถิ่น	๕.๒๙๕๕	๐.๓๑	๕.๕๑๑๙	๐.๓๐
กลยุทธ์ที่ ๕ การบริหารจัดการองค์กรที่มี ประสิทธิภาพและประสิทธิผล	๔๓๙.๙๖๘๘	๒๕.๔๗	๔๒๔.๕๐๗๗	๒๒.๘๙
ผลรวมทั้งหมด	๑๗๒๗.๗๒๐๔	๑๐๐.๐๐	๑๘๕๔.๘๔๑๕	๑๐๐.๐๐

คณะกรรมการสภามหาวิทยาลัย ในการประชุมครั้งที่ ๑๐/๒๕๖๖ เมื่อวันที่ ๒๕ พฤศจิกายน ๒๕๖๖ มีมติเห็นชอบรายงานผลการดำเนินงานตามตัวชี้วัดแผนกลยุทธ์มหาวิทยาลัยและแผนปฏิบัติการประจำปี ประจำปีงบประมาณ พ.ศ. ๒๕๖๖ ณ สิ้นไตรมาสที่ ๔ (๑ ตุลาคม ๒๕๖๕ – ๓๐ กันยายน ๒๕๖๖) และมอบมหาวิทยาลัยดำเนินการตามข้อเสนอแนะเพิ่มเติมของคณะกรรมการสภามหาวิทยาลัยต่อไป

ที่มา

แผนกลยุทธ์มหาวิทยาลัยอุบลราชธานี ระยะ ๕ ปี (พ.ศ. ๒๕๖๖-๒๕๗๐)

ตามที่ประชุมคณะกรรมการสภามหาวิทยาลัย ในการประชุมครั้งที่ ๓/๒๕๖๕ เมื่อวันที่ ๒๖ มีนาคม ๒๕๖๕ มีมติเห็นชอบแผนกลยุทธ์มหาวิทยาลัยอุบลราชธานี ระยะ ๕ ปี (พ.ศ. ๒๕๖๖-๒๕๗๐) โดยแผนกลยุทธ์มหาวิทยาลัย ระยะ ๕ ปี (พ.ศ. ๒๕๖๖ - ๒๕๗๐) มีความสอดคล้องกับบริบทของมหาวิทยาลัยในปัจจุบัน เชื่อมโยงกับแผนพัฒนาเศรษฐกิจและสังคมแห่งชาติ ฉบับที่ ๑๓ กรอบวิสัยทัศน์ของกระทรวงการอุดมศึกษา วิทยาศาสตร์ วิจัยและนวัตกรรม แผนการพลิกโฉมสถาบันอุดมศึกษาไทย (Reinventing University) เพื่อการจัดกลุ่มสถาบันอุดมศึกษาของมหาวิทยาลัยในการเป็นสถาบันอุดมศึกษาในกลุ่มที่ ๒ พัฒนาเทคโนโลยีและส่งเสริมการสร้างนวัตกรรม (Technology Development and Innovation) มุ่งเน้นการสร้าง การพัฒนาบุคลากรตามความต้องการของอุตสาหกรรม สร้างเทคโนโลยี และนวัตกรรมตามทิศทาง และจุดเน้นของประเทศ แผนด้านการอุดมศึกษาเพื่อผลิตและพัฒนากำลังคนของประเทศ พ.ศ. ๒๕๖๔ - ๒๕๗๐ และนโยบายสภามหาวิทยาลัยอุบลราชธานี พ.ศ. ๒๕๖๔ - ๒๕๖๕ โดยมหาวิทยาลัยได้คำนึงถึงสถานการณ์โดยรวมของประเทศในปัจจุบัน ที่มีการเปลี่ยนแปลงไปโดยการวิเคราะห์ปัจจัยทั้งภายในและภายนอกด้วยกระบวนการ SWOT Analysis, PESTEL Analysis, Competitors Analysis เพื่อจัดทำประเด็นที่มีผลกระทบต่อการทำงานของมหาวิทยาลัย กำหนดเป็นความท้าทายเชิงกลยุทธ์ (Strategic Challenges: SC) ความได้เปรียบเชิงกลยุทธ์ (Strategic Advantages: SA) โอกาสเชิงกลยุทธ์ (Strategic Opportunities: SOp)

แผนกลยุทธ์มหาวิทยาลัยได้มีพัฒนาการอย่างต่อเนื่องนับจากอดีตเป็นต้นมา โดยให้ความสำคัญกับกระบวนการมีส่วนร่วมของประชาคมในมหาวิทยาลัย และผู้มีส่วนได้ส่วนเสีย (Stakeholders) ผ่านกลไกการระดมสมอง และการแสดงความคิดเห็นเพื่อพัฒนามหาวิทยาลัย โดยมีการวิเคราะห์สภาพแวดล้อมขององค์กร และเงื่อนไขต่าง ๆ ที่เปลี่ยนแปลงไปในมิติต่าง ๆ ที่คาดว่าจะส่งผลกระทบต่อทิศทางการพัฒนามหาวิทยาลัย และสถานการณ์ที่เปลี่ยนแปลงในปัจจุบัน รวมทั้งแนวโน้มหรือทิศทางพัฒนาอุดมศึกษาในอนาคต มหาวิทยาลัยได้ตระหนักถึงการวางแผน การพัฒนาแผนไปสู่การปฏิบัติ และการติดตามประเมินผลแผนฯ ขององค์กรอย่างมีประสิทธิภาพและประสิทธิผล จึงได้จัดทำแผนกลยุทธ์มหาวิทยาลัย ระยะ ๕ ปี (พ.ศ. ๒๕๖๖ - ๒๕๗๐) ขึ้น ภายใต้กรอบทิศทางของแผนพัฒนาเศรษฐกิจและสังคมแห่งชาติ ฉบับที่ ๑๓ (พ.ศ. ๒๕๖๖ - ๒๕๗๐) และแผนด้านการอุดมศึกษาเพื่อผลิตและพัฒนากำลังคนของประเทศ พ.ศ. ๒๕๖๔ - ๒๕๗๐ รวมทั้งนโยบายของรัฐบาล เพื่อให้การดำเนินงานเชื่อมโยงสัมพันธ์กันทุกระดับ อันนำไปสู่การบรรลุเป้าหมายเดียวกันคือเพื่อพัฒนาอุดมศึกษาของประเทศ โดยทิศทางการพัฒนาของมหาวิทยาลัยในแผนยุทธศาสตร์ฉบับนี้ มุ่งเน้นการพัฒนามหาวิทยาลัยอุบลราชธานีสู่การเป็น “มหาวิทยาลัยชั้นนำในอาเซียนที่มุ่งเน้นการยกระดับคุณภาพชีวิตให้แก่สังคม” โดยมหาวิทยาลัยได้กำหนดประเด็นกลยุทธ์ในการพัฒนามหาวิทยาลัย ดังนี้

ปรัชญา : สร้างสติและปัญญาแก่สังคม บนพื้นฐานความพอเพียง

วิสัยทัศน์ : มหาวิทยาลัยชั้นนำในอาเซียนที่มุ่งเน้นการยกระดับคุณภาพชีวิตให้แก่สังคม

(ตัววัดวิสัยทัศน์: University Impact Rankings ของ THE อยู่ในลำดับ ๑๐๑-๒๐๐ ภายในปี พ.ศ. ๒๕๖๗ และในลำดับ ๑-๑๐๐ ภายในปี พ.ศ. ๒๕๗๐)

อัตลักษณ์ : สร้างสรรค์ สามัคคี สำนึกดีต่อสังคม

เอกลักษณ์ : ภูมิปัญญาแห่งภูมิภาคลุ่มน้ำโขง

ค่านิยม : UBU-IMPACTS

Prioritizing UBU: รักและทำเพื่อ UBU

Integrity: สุจริต โปร่งใส มีจริยธรรม

Management by Fact: ทำงานด้วยข้อมูล

Proactiveness: ทำงานเชิงรุก

Accountability: รับผิดชอบต่อการทำงานและสังคม

Creativity: คิดเป็น ทำงานสร้างสรรค์

Team Work: ทำงานเป็นทีม

Stakeholders Focus: มุ่งเน้นผู้เรียน และผู้มีส่วนได้ส่วนเสีย



เสาหลักกลยุทธ์มหาวิทยาลัย

เสาหลักที่ ๑ : การจัดการศึกษา (Academic)

เสาหลักที่ ๒ : วิจัยและนวัตกรรม (Research & Innovation)

เสาหลักที่ ๓ : บริการวิชาการ (Academic Service)

เสาหลักที่ ๔ : ศิลปวัฒนธรรม (Preserve Art & Culture)



แผนกลยุทธ์มหาวิทยาลัยอุบลราชธานี ระยะ ๕ ปี (พ.ศ. ๒๕๖๖-๒๕๗๐)

- กลยุทธ์ที่ ๑: บัณฑิตมีคุณภาพอย่างโดดเด่น และพัฒนาการเรียนรู้สำหรับคนทุกช่วงวัย
- กลยุทธ์ที่ ๒ การวิจัยที่มีคุณภาพสูงและสร้างองค์ความรู้เพื่อพัฒนาคุณภาพชีวิตและเศรษฐกิจของพื้นที่
- กลยุทธ์ที่ ๓ การบริการวิชาการเพื่อยกระดับคุณภาพชีวิตให้แก่สังคม
- กลยุทธ์ที่ ๔ อนุรักษ์ สืบสานและสร้างมูลค่าให้แก่ศิลปวัฒนธรรม และภูมิปัญญาท้องถิ่น
- กลยุทธ์ที่ ๕ การบริหารจัดการองค์กรที่มีประสิทธิภาพและประสิทธิผล

กลยุทธ์/เป้าประสงค์ ที่สำคัญ :

กลยุทธ์ที่ ๑: บัณฑิตมีคุณภาพอย่างโดดเด่น และพัฒนาการเรียนรู้สำหรับคนทุกช่วงวัย

เป้าประสงค์ :

- ๑.๑) บัณฑิตมีความโดดเด่น ตรงความต้องการของตลาดแรงงานและการพัฒนาประเทศหรือเป็นผู้ประกอบการ
- ๑.๒) การพัฒนาการจัดการศึกษาเข้าสู่ระดับสากลหรือระดับนานาชาติ
- ๑.๓) จัดการศึกษาสำหรับประชาชนทุกช่วงวัยตามความต้องการ

กลยุทธ์ที่ ๒ การวิจัยที่มีคุณภาพสูงและสร้างองค์ความรู้เพื่อพัฒนาคุณภาพชีวิตและเศรษฐกิจของพื้นที่

เป้าประสงค์ :

- ๒.๑) เพิ่มผลงาน วิจัย/นวัตกรรมที่นำไปใช้ประโยชน์เพื่อพัฒนาคุณภาพชีวิตและเศรษฐกิจของพื้นที่
- ๒.๒) เพิ่มจำนวนผลงานวิจัยที่ตีพิมพ์ในระดับนานาชาติและมีคุณภาพในระดับ Q๑-Q๒

กลยุทธ์ที่ ๓ การบริการวิชาการเพื่อยกระดับคุณภาพชีวิตให้แก่สังคม

เป้าประสงค์ :

- ๓.๑) เพื่อพัฒนาคุณภาพชีวิตและเศรษฐกิจในชุมชนเป้าหมาย (ชุมชนรอบมหาวิทยาลัย)
- ๓.๒) พัฒนาผู้ประกอบการเพื่อเพิ่มขีดความสามารถในการแข่งขัน
- ๓.๓) เพื่อพัฒนาคุณภาพบริการให้ผ่านเกณฑ์มาตรฐานสากล และขยายขอบเขตการให้บริการทางการแพทย์

กลยุทธ์ที่ ๔ อนุรักษ์ สืบสานและสร้างมูลค่าให้แก่ศิลปวัฒนธรรม และภูมิปัญญาท้องถิ่น

เป้าประสงค์ :

- ๔.๑) ศิลปวัฒนธรรม และภูมิปัญญาท้องถิ่น ได้รับการอนุรักษ์ สืบสานและสร้างมูลค่า

กลยุทธ์ที่ ๕ การบริหารจัดการองค์กรที่มีประสิทธิภาพและประสิทธิผล
เป้าประสงค์ :

๕.๑) Smart University

๕.๒) มหาวิทยาลัยมีความยั่งยืนด้านการเงิน

๕.๓) การบริหารทรัพยากรบุคคลมีประสิทธิภาพ

ตัวชี้วัดและค่าเป้าหมายการดำเนินงานตามแผนปฏิบัติการประจำปี พ.ศ. ๒๕๖๖ มหาวิทยาลัยอุบลราชธานี

พันธกิจ	กลยุทธ์	ชื่อแผนงาน/โครงการหลัก	ตัวชี้วัด	หน่วยวัด	ค่าเป้าหมาย
๑) สร้างบัณฑิตที่มีทักษะสูงของแต่ละวิชาชีพเพื่อตอบโจทย์อุตสาหกรรม รวมทั้งการมีทักษะเป็นผู้ประกอบการ	๑) บัณฑิตมีคุณภาพอย่างโดดเด่น และพัฒนาการเรียนรู้สำหรับคนทุกช่วงวัย	๑) แผนการผลิตบัณฑิตด้านวิทยาศาสตร์และเทคโนโลยี	จำนวนนักศึกษาใหม่	คน	๒,๐๑๑
			จำนวนผู้สำเร็จการศึกษา	คน	๑,๖๐๙
			จำนวนนักศึกษาคงอยู่	คน	๗,๖๔๒
			ร้อยละของผู้สำเร็จการศึกษาตามมาตรฐานหลักสูตร	ร้อยละ	๑๐๐.๐๐
			ร้อยละของผู้สำเร็จการศึกษาที่จบการศึกษาตามมาตรฐานหลักสูตรภายในระยะเวลาที่กำหนด	ร้อยละ	๙๕.๐๐
		๒) แผนการผลิตบัณฑิตด้านวิทยาศาสตร์สุขภาพ	จำนวนนักศึกษาใหม่	คน	๓๕๐
			จำนวนผู้สำเร็จการศึกษา	คน	๓๑๕
			จำนวนนักศึกษาคงอยู่	คน	๑,๓๗๒
			ร้อยละของผู้สำเร็จการศึกษาตามมาตรฐานหลักสูตร	ร้อยละ	๑๐๐.๐๐
			ร้อยละของผู้สำเร็จการศึกษาที่จบการศึกษาตามมาตรฐานหลักสูตรภายในระยะเวลาที่กำหนด	ร้อยละ	๙๕.๐๐
		๓) แผนการผลิตบัณฑิตด้านสังคมศาสตร์	จำนวนนักศึกษาใหม่	คน	๒,๕๕๐
			จำนวนผู้สำเร็จการศึกษา	คน	๑,๗๐๐
			จำนวนนักศึกษาคงอยู่	คน	๙,๓๘๔
			ร้อยละของผู้สำเร็จการศึกษาตามมาตรฐานหลักสูตร	ร้อยละ	๑๐๐.๐๐
			ร้อยละของผู้สำเร็จการศึกษาที่จบการศึกษาตามมาตรฐานหลักสูตรภายในระยะเวลาที่กำหนด	ร้อยละ	๙๕.๐๐
		๔) แผนการผลิตแพทย์เพิ่ม	จำนวนนักศึกษาคงอยู่ สาขาแพทยศาสตร์	คน	๑๖
		๕) แผนการผลิตพยาบาลเพิ่ม	จำนวนผู้สำเร็จการศึกษา สาขาพยาบาลศาสตร์	คน	๔๐
			จำนวนนักศึกษาคงอยู่ สาขาพยาบาลศาสตร์	คน	๑๖๐
			ร้อยละของผู้สำเร็จการศึกษาตามมาตรฐานหลักสูตร สาขาพยาบาลศาสตร์	ร้อยละ	๑๐๐.๐๐
			ร้อยละของผู้สำเร็จการศึกษาที่จบการศึกษาตามมาตรฐานหลักสูตรภายในระยะเวลาที่กำหนด สาขาพยาบาลศาสตร์	ร้อยละ	๙๘.๐๐
		๖) แผนพัฒนาหลักสูตรที่ตอบโจทย์อุตสาหกรรม และตอบสนองความต้องการของประเทศ	จำนวนหลักสูตรที่ตอบโจทย์อุตสาหกรรม (ไม่นับรวม sandbox)	หลักสูตร	๑๐
			จำนวนหลักสูตร sandbox (นับสะสม)	หลักสูตร	๑
				๗) แผนพัฒนาหลักสูตรประกาศนียบัตร เพื่อเพิ่มสมรรถนะของบัณฑิตให้พร้อมต่อการทำงานในองค์กรขนาดใหญ่หรือต่างชาติ	จำนวนหลักสูตรประกาศนียบัตรสำหรับนักศึกษาปริญญาตรี (นับสะสม)

พันธกิจ	กลยุทธ์	ชื่อแผนงาน/โครงการหลัก	ตัวชี้วัด	หน่วยวัด	ค่าเป้าหมาย
		๘) แผนส่งเสริมการสร้างระบบนิเวศด้านการจัดการเรียนการสอนที่ใช้ Technology-enhanced Learning หรือเทคโนโลยีในอนาคต	ร้อยละของหลักสูตรที่มีการจัดการเรียนการสอนโดยใช้ Technology-enhanced Learning หรือการใช้เทคโนโลยีในอนาคต (ปริญญาตรี)	ร้อยละ	๑๐.๐๐
		๙) แผนพัฒนาการจัดการเรียนการสอนเพื่อส่งเสริมการเป็นผู้ประกอบการ	ร้อยละของหลักสูตรระดับปริญญาตรีที่มีรายวิชาที่ส่งเสริมการเป็นผู้ประกอบการ	ร้อยละ	๕.๐๐
		๑๐) แผนส่งเสริมการเป็นผู้ประกอบการผ่านกิจกรรมเสริมหลักสูตร	ร้อยละของนักศึกษาระดับปริญญาตรีที่เข้าร่วมกิจกรรมเสริมหลักสูตรเพื่อการเป็นผู้ประกอบการ	ร้อยละ	๕.๐๐
		๑๑) แผนการเพิ่มจำนวนนักศึกษาระดับบัณฑิตศึกษาและเพิ่มผลงานวิทยานิพนธ์ที่ตีพิมพ์ในฐานข้อมูลนานาชาติต่อนักศึกษาระดับบัณฑิตศึกษาที่สำเร็จการศึกษาในปีนั้น	ร้อยละของนักศึกษาระดับบัณฑิตศึกษาที่มีผลงานวิทยานิพนธ์ที่ตีพิมพ์ในฐานข้อมูลนานาชาติต่อนักศึกษาระดับบัณฑิตศึกษาที่สำเร็จการศึกษาในปีนั้น	ร้อยละ	๓๐.๐๐
			ร้อยละของนักศึกษาระดับบัณฑิตศึกษาที่เพิ่มขึ้นเมื่อเทียบกับปีที่ผ่านมา	ร้อยละ	๑๐.๐๐
		๑๒) แผนพัฒนาทักษะภาษาอังกฤษให้กับนักศึกษาระดับปริญญาตรี	ร้อยละของนักศึกษาระดับ ป.ตรีที่มีทักษะทางภาษาอังกฤษระดับ B๑ ขึ้นไป	ร้อยละ	๓๕.๐๐
		๑๓) แผนพัฒนานักศึกษาระดับปริญญาตรีให้มีสมรรถนะและทักษะที่จำเป็นในอนาคต Future skills	ร้อยละของนักศึกษาที่สอบผ่านทักษะ Future skills ที่มหาวิทยาลัยกำหนดเทียบกับนักศึกษาที่เข้ารับการทดสอบทั้งหมด	ร้อยละ	๘๐.๐๐
		๑๔) แผนส่งเสริมนักศึกษาและศิษย์เก่าให้สามารถเข้าร่วมแข่งขันในระดับชาติและนานาชาติ	จำนวนนักศึกษาที่ได้รับการสนับสนุนการเข้าร่วมแข่งขันระดับชาติหรือนานาชาติ	คน	๗๕
			จำนวนศิษย์เก่าที่เข้าร่วมแข่งขันระดับชาติหรือนานาชาติ	คน	๓๐
		๑๕) แผนพัฒนาหลักสูตรให้ได้ตามมาตรฐานสากล (AUN, AACSB, TABEE, WFME)	จำนวนหลักสูตรที่ได้รับการรับรองตามมาตรฐานสากล (นับสะสม)	หลักสูตร	๑
		๑๖) แผนสร้างความร่วมมือทางวิชาการกับสถาบันต่างประเทศ	จำนวนนักศึกษาแลกเปลี่ยน (inbound/outbound student)	คน	๑๐/๑๐
		๑๗) แผนการดำเนินการเชิงรุกเพื่อเพิ่มนักศึกษาต่างชาติ	จำนวนนักศึกษาต่างชาติ (ไม่นับสะสม)	คน	๑๕
		๑๘) แผนพัฒนาหลักสูตรระยะสั้น New skill/Up-skill/Re-skill ที่ตรงต่อความต้องการของตลาด	จำนวนหลักสูตรระยะสั้น (นับสะสม)	หลักสูตร	๕๐
		๑๙) แผนพัฒนาระบบ credit bank เพื่อเอื้อต่อเรียนรู้และการเรียนข้ามสถาบัน	จำนวนรายวิชาที่เป็น Credit bank	รายวิชา	๓๐
๒) สร้างองค์ความรู้และนวัตกรรมที่สามารถประยุกต์ใช้เพื่อพัฒนาคุณภาพชีวิตให้กับสังคมทั้ง	๒) การวิจัยที่มีคุณภาพสูงและสร้างองค์ความรู้เพื่อพัฒนา	๑) แผนการวิจัย/นวัตกรรมเพื่อสร้างความมั่นคงทางเศรษฐกิจและสร้างองค์ความรู้พื้นฐานของประเทศ	จำนวนโครงการวิจัยที่ดำเนินการ	โครงการ	
			จำนวนผลงานวิจัยและเทคโนโลยีที่แล้วเสร็จ	ผลงาน	
			ร้อยละโครงการที่แล้วเสร็จภายในระยะเวลาที่กำหนด	ร้อยละ	๘๕.๐๐
			ร้อยละของผลงานที่พร้อมใช้งานในเชิงพาณิชย์	ร้อยละ	

พันธกิจ	กลยุทธ์	ชื่อแผนงาน/โครงการหลัก	ตัวชี้วัด	หน่วยวัด	ค่าเป้าหมาย
ระดับท้องถิ่นและระดับประเทศ	คุณภาพชีวิตและเศรษฐกิจของพื้นที่		ร้อยละของนวัตกรรมที่นำมาใช้ประโยชน์เชิงพาณิชย์ใน รอบ ๓ ปี ไม่น้อยกว่าร้อยละ ๘๐	ร้อยละ	
		๒) แผนการวิจัยจากแหล่งทุนในระบบวิทยาศาสตร์ วิจัยและนวัตกรรม	จำนวนโครงการวิจัยที่ดำเนินการ	โครงการ	
			ร้อยละโครงการที่แล้วเสร็จภายในระยะเวลาที่กำหนด	ร้อยละ	๘๕.๐๐
		๓) แผนการวิจัยจากแหล่งทุนภายนอกอื่น	จำนวนโครงการวิจัยที่ดำเนินการ	โครงการ	
			ร้อยละโครงการที่แล้วเสร็จภายในระยะเวลาที่กำหนด	ร้อยละ	๘๕.๐๐
		๔) แผนการระบบนิเวศและนวัตกรรมเพื่อพัฒนาและส่งเสริมผู้ประกอบการพันธุ์ใหม่ ด้านอุตสาหกรรมอาหารจากวัตถุดิบชีวภาพ	จำนวนนวัตกรรม ด้านอุตสาหกรรมอาหารจากวัตถุดิบชีวภาพ	ผลงาน	
			จำนวนผู้ประกอบการพันธุ์ใหม่ ด้านอุตสาหกรรมอาหารจากวัตถุดิบชีวภาพ	คน	
		๕) แผนการส่งเสริมและสนับสนุนโครงการวิจัย เทคโนโลยีเชิงลึกที่มีศักยภาพในเชิงพาณิชย์	ร้อยละของโครงการวิจัยที่เป็นผลงานวิจัยเชิงลึกที่มีศักยภาพเชิงพาณิชย์ต่อโครงการวิจัยทั้งหมด	ร้อยละ	๒.๐๐
		๖) แผนพัฒนาโครงการวิจัยเพื่อพัฒนาคุณภาพชีวิต และเศรษฐกิจของพื้นที่	ร้อยละโครงการวิจัยเพื่อพัฒนาคุณภาพชีวิต และเศรษฐกิจของพื้นที่ต่อโครงการวิจัยทั้งหมด	ร้อยละ	๕๕.๐๐
		๗) แผนพัฒนาเครือข่ายความร่วมมือการวิจัยกับภาคเอกชนและอุตสาหกรรม เพื่อร่วมวิจัยหรือพัฒนาเป็นต้นแบบภาคสนาม (TRL ๖-๗)	จำนวนผลงานวิจัยจากความร่วมมือของภาคเอกชนหรืออุตสาหกรรม (นับรวมโครงการที่ผ่านอุทยานวิทยาศาสตร์/ITAP)	ผลงาน	๒๕
			จำนวนผลงานวิจัยที่ถูกพัฒนาเป็นต้นแบบภาคสนาม (Prototype)	ผลงาน	๕
			งบประมาณสนับสนุนการวิจัยที่ได้รับจากภาคเอกชนหรืออุตสาหกรรม (นับแค่ incash)	ล้านบาท	๒
		๘) แผนเพิ่มทรัพย์สินทางปัญญา (สิทธิบัตร อนุสิทธิบัตร)	จำนวนทรัพย์สินทางปัญญา (สิทธิบัตร อนุสิทธิบัตร) ในแต่ละปี	ผลงาน	๑๕
			จำนวนผลงานวิจัยที่ยื่นขอทรัพย์สินทางปัญญา (สิทธิบัตร อนุสิทธิบัตร)	ผลงาน	๔๐
		๙) แผนส่งเสริมการนำผลงานวิจัยหรือนวัตกรรมไปใช้ประโยชน์เชิงพาณิชย์และพัฒนาคุณภาพชีวิต	จำนวนผลงานวิจัย/นวัตกรรมที่ต่อยอดเชิงพาณิชย์	ผลงาน	๑๐
			จำนวนผลงานวิจัย/นวัตกรรมที่นำไปใช้ประโยชน์ในการพัฒนาคุณภาพชีวิต	ผลงาน	๑๕
๑๐) แผนพัฒนาผู้ประกอบการ (Spin Off) จากผลงานวิจัยหรือนวัตกรรม (L)	จำนวน Spin Off	ผลงาน	๑๕		
	๑๑) แผนกระตุ้นและส่งเสริมการตีพิมพ์บทความในระดับนานาชาติ	ร้อยละผลงานวิจัยที่ตีพิมพ์ในฐาน SCOPUS ต่อผลงานวิจัยที่ตีพิมพ์ทั้งหมด (รวมระดับชาติและนานาชาติที่ตีพิมพ์ในฐาน SCOPUS)	ร้อยละ	๔๐.๐๐	
		จำนวนกลุ่มวิจัย (นับจำนวนในปีนั้น)	กลุ่ม	๘	

พันธกิจ	กลยุทธ์	ชื่อแผนงาน/โครงการหลัก	ตัวชี้วัด	หน่วยวัด	ค่าเป้าหมาย		
		๑๒) แผนการจัดตั้งกลุ่มวิจัยเฉพาะทางเพื่อเพิ่มศักยภาพงานวิจัยที่สามารถตีพิมพ์ในระดับนานาชาติ	ร้อยละของผลงานวิจัยของกลุ่มวิจัยเฉพาะทางที่ตีพิมพ์ในระดับนานาชาติ (ต่อผลงานวิจัยที่ตีพิมพ์ทั้งหมดของกลุ่มวิจัย)	ร้อยละ	๖๐.๐๐		
๓) ถ่ายทอดองค์ความรู้และเทคโนโลยีผ่านการบริการวิชาการที่ตอบสนองความต้องการของผู้รับบริการ สังคมและภาคอุตสาหกรรม	๓) การบริการวิชาการเพื่อยกระดับคุณภาพชีวิตให้แก่สังคม	๑) โครงการบริการวิชาการของมหาวิทยาลัย	จำนวนโครงการ/กิจกรรมบริการวิชาการ	โครงการ			
			ร้อยละของความพึงพอใจของผู้รับบริการในกระบวนการให้บริการ	ร้อยละ	๙๕.๐๐		
			ร้อยละของงานบริการวิชาการแล้วเสร็จตามระยะเวลาที่กำหนด	ร้อยละ	๙๕.๐๐		
			จำนวนผู้เข้ารับบริการ	คน			
				๒) โครงการเพิ่มศักยภาพการให้บริการด้านสาธารณสุข	ร้อยละของผู้เข้าร่วมโครงการบริการวิชาการที่นำองค์ความรู้ไปใช้จริง	ร้อยละ	๘๐.๐๐
			จำนวนผู้ป่วยนอก		คน	๔๕,๐๐๐	
					จำนวนผู้ป่วยใน	คน	๑๐,๐๐๐
				ร้อยละความพึงพอใจของประชาชนในพื้นที่ที่ได้รับการบริการ	ร้อยละ	๘๐.๐๐	
			๓) โครงการสนับสนุนค่าใช้จ่ายในการจัดการศึกษาตั้งแต่ระดับอนุบาลจนจบการศึกษาขั้นพื้นฐาน	จำนวนนักเรียนที่ได้รับการสนับสนุนตามโครงการ	คน	๑๒๐	
		ร้อยละของผู้ปกครองมีความพึงพอใจที่ได้รับการศึกษาขั้นพื้นฐาน			ร้อยละ	๑๐๐.๐๐	
			๔) แผนบริการวิชาการเพื่อยกระดับคุณภาพชีวิต	จำนวนผู้เข้าร่วมโครงการที่มีรายได้เพิ่มขึ้นจากการรับบริการ (ด้านเศรษฐกิจ)	คน	๓๐๐	
					จำนวนผู้เข้าร่วมโครงการกลุ่มโรคไม่ติดต่อเรื้อรัง (NCDs) ที่มีสุขภาพที่ควบคุมได้ (โรคเบาหวาน ความดัน และไตเรื้อรัง)	คน	๓๐๐
					จำนวนชุมชนที่เข้าร่วมโครงการที่มีการจัดการสิ่งแวดล้อม (ขยะ/น้ำเสีย) ที่ดีขึ้นเทียบก่อนและหลังเข้าร่วมโครงการ	ชุมชน	๕
					จำนวนผลงานด้านการพัฒนาที่อยู่อาศัยสำหรับผู้มีรายได้น้อย ผู้ด้อยโอกาส หรือผู้สูงอายุที่ถูกละเลยไปขยายผล	ผลงาน	๒
	๕) แผนสร้างผู้ประกอบการ Start Up ระดับ SMEs Size S	จำนวนผู้ประกอบการ Start Up ที่ได้รับการสร้าง		คน	๓๐		
	๖) แผนยกระดับผู้ประกอบการ SMEs	จำนวนผู้ประกอบการที่ได้รับการยกระดับ	คน	๔๐			
		จำนวนผลิตภัณฑ์ที่ได้รับการยกระดับ	ชิ้น	๔๐			
	๗) แผนขยายการให้บริการผู้ป่วยใน	จำนวนเตียงผู้ป่วยใน (Active Bed)	เตียง	๖๐			
		๘) แผนสร้างศูนย์ความเป็นเลิศ	จำนวนศูนย์ความเป็นเลิศการให้บริการทางการแพทย์ (นับสะสม)	จำนวน	๑		
		๙) แผนพัฒนาโรงพยาบาลตามมาตรฐาน HA (S)	ผลการรับรองคุณภาพ HA	ระดับ	ผ่านขั้นที่ ๒		
		๑๐) แผนพัฒนาระบบสนับสนุน ISO ๑๕๑๘๙ (L)	จำนวนห้องปฏิบัติการที่ผ่านการรับรองคุณภาพตามมาตรฐาน ISO ๑๕๑๘๙ (นับสะสม)	ห้อง	๒		

พันธกิจ	กลยุทธ์	ชื่อแผนงาน/โครงการหลัก	ตัวชี้วัด	หน่วยวัด	ค่าเป้าหมาย		
๔) ส่งเสริมวัฒนธรรมและ ภูมิปัญญาอีสานได้อย่าง สร้างสรรค์เพื่อสร้าง มูลค่าเพิ่มทางเศรษฐกิจ	๔) อนุรักษ์ สืบสานและ สร้างมูลค่าให้แก่ ศิลปวัฒนธรรม และภูมิ ปัญญาท้องถิ่น	๑) โครงการพัฒนาระบบและกลไกการทำนุบำรุง ศิลปวัฒนธรรม	จำนวนผู้เข้าร่วมโครงการ	คน	๑,๐๐๐		
			จำนวนโครงการทำนุบำรุงศิลปวัฒนธรรม	โครงการ	๑๐		
			ร้อยละของโครงการที่บรรลุตามวัตถุประสงค์	ร้อยละ	๙๕.๐๐		
			ร้อยละของงานทำนุบำรุงศิลปวัฒนธรรมแล้วเสร็จตามระยะเวลาที่ กำหนด	ร้อยละ	๙๕.๐๐		
			ร้อยละของผู้เข้าร่วมโครงการเห็นความสำคัญและประโยชน์ของ ศิลปวัฒนธรรมไทย	ร้อยละ	๘๐.๐๐		
			ร้อยละของนักศึกษาที่เป็นความสำคัญของศิลปวัฒนธรรมไทย	ร้อยละ	๘๐.๐๐		
			จำนวนผลงานหรือแหล่งสร้างสรรค์ด้านศิลปวัฒนธรรมและภูมิ ปัญญาท้องถิ่นได้รับการเพิ่มมูลค่า	ผลงาน/ แหล่ง	๑๐		
		๒) แผนพัฒนาและยกระดับแหล่งเรียนรู้ด้านศิลปวัฒนธรรม และภูมิปัญญาท้องถิ่น	จำนวนแหล่งเรียนรู้ด้านศิลปวัฒนธรรมและภูมิปัญญาท้องถิ่น (นับสะสมทั้งภายในภายนอก)	แหล่ง	๙		
			จำนวนฐานข้อมูลสารสนเทศด้านศิลปวัฒนธรรมและภูมิปัญญา ท้องถิ่น (นับสะสม)	ฐาน ข้อมูล	๙		
		๓) แผนพัฒนาเศรษฐกิจสร้างสรรค์บนฐานศิลปวัฒนธรรมและ ภูมิปัญญาท้องถิ่น	จำนวนผลิตภัณฑ์ที่พัฒนาจากศิลปวัฒนธรรมและภูมิปัญญา ท้องถิ่น (นับจำนวนผลิตภัณฑ์ต่อปี)	ชิ้น	๓		
			จำนวนแหล่งท่องเที่ยวเชิงวัฒนธรรมที่เกิดจากการยกระดับ (นับ สะสม)	แหล่ง	๗		
		๕) การบริหารองค์กรสู่ ความเป็นเลิศ	๕) การบริหารจัดการ องค์กรที่มีประสิทธิภาพ และประสิทธิผล	๑) แผนพัฒนา IT Architecture เพื่อรองรับสถาปัตยกรรม องค์กร (Enterprise Architecture: EA) ของมหาวิทยาลัย	ร้อยละกระบวนการทำงานที่พัฒนาให้เป็น Digital platform	ร้อยละ	๑๐๐
					ร้อยละของปริมาณน้ำที่ผ่านการบำบัดและนำมาใช้ประโยชน์	ร้อยละ	๖๐.๐๐
๒) แผนการจัดการน้ำเสีย ขยะ และทรัพยากรแบบหมุนเวียน (Circular Living)	รายได้ที่เกิดจากการบริหารจัดการขยะ			แสนบาท	๑.๐๐		
	ร้อยละของพลังงานทดแทนที่ผลิตได้			ร้อยละ	๑๐.๐๐		
๓) แผนการผลิตและการใช้พลังงานทดแทน	ร้อยละของค่าไฟฟ้าที่ลดลงจากการใช้พลังงานทดแทน			ร้อยละ	๐.๕๐		
	๔) แผนการลดมลพิษจากยานพาหนะ			จำนวน zero emission vehicles ต่อจำนวนประชากรทั้งหมด	ตัน CO ₂ / คน	๑.๒๐	
๕) แผนการสร้างรายได้เชิงธุรกิจและบริหารสินทรัพย์	รายได้สุทธิจากการบริหารธุรกิจและสินทรัพย์	ล้านบาท	๒๐				
		๖) แผนการพัฒนาความก้าวหน้าของบุคลากร	ร้อยละของอาจารย์ที่มีคุณวุฒิปริญญาเอก	ร้อยละ	๖๖.๐๐		
			ร้อยละของอาจารย์ที่มีตำแหน่งทางวิชาการ	ร้อยละ	๕๐.๐๐		
		๗) แผนพัฒนาทักษะใหม่ของบุคลากรเพื่อการทำงานในอนาคต	ร้อยละของบุคลากรที่มี Future Skill ตามระดับที่คาดหวังและ ครบตามที่กำหนด	ร้อยละ	๖๐.๐๐		

พันธกิจ	กลยุทธ์	ชื่อแผนงาน/โครงการหลัก	ตัวชี้วัด	หน่วยวัด	ค่าเป้าหมาย
		๘) โครงการบริหารจัดการองค์กรสู่ความเป็นเลิศ	ผลการประเมินคุณธรรมและความโปร่งใสในหน่วยงานภาครัฐ (ITA)	คะแนน	๙๐.๐๐
			ร้อยละความสำเร็จของแผนกลยุทธ์มหาวิทยาลัย	ร้อยละ	๘๕.๐๐
			ร้อยละความสำเร็จของแผนกลยุทธ์ทางการเงินของมหาวิทยาลัย	ร้อยละ	๘๕.๐๐
			ร้อยละความสำเร็จของแผนบริหารความเสี่ยงและการควบคุมภายใน	ร้อยละ	๘๕.๐๐
			ร้อยละความสำเร็จของคำรับรองการปฏิบัติราชการผู้บริหารมหาวิทยาลัย	ร้อยละ	๘๕.๐๐

แผนการรายรับ ประจำปีงบประมาณ พ.ศ. ๒๕๖๖ มหาวิทยาลัยอุบลราชธานี

มหาวิทยาลัยอุบลราชธานี ประมาณการรายรับในภาพรวมทั้งเงินงบประมาณแผ่นดินและประมาณการรายรับเงินรายได้ ประจำปีงบประมาณ พ.ศ. ๒๕๖๖ รวมทั้งสิ้น ๑,๘๘๙,๕๗๘,๔๐๐ บาท ดังนี้

มหาวิทยาลัย ได้รับจัดสรรเงินงบประมาณแผ่นดิน รวมทั้งสิ้น ๗๔๓,๗๘๒,๕๐๐ บาท (คิดเป็นร้อยละ ๓๙.๓๖ ของประมาณการรายรับทั้งสิ้น) ซึ่งเงินงบประมาณแผ่นดิน ประกอบด้วย แผนงานบุคลากรภาครัฐ จำนวน ๕๕๑,๖๗๕,๕๐๐ บาท (คิดเป็นร้อยละ ๒๙.๒๐ ของประมาณการรายรับทั้งสิ้น), แผนงานพื้นฐาน จำนวน ๓,๓๑๐,๖๐๐ บาท (คิดเป็นร้อยละ ๐.๑๘ ของประมาณการรายรับทั้งสิ้น), แผนงานยุทธศาสตร์ จำนวน ๑๗๙,๙๘๘,๘๐๐ บาท (คิดเป็นร้อยละ ๙.๕๓ ของประมาณการรายรับทั้งสิ้น), แผนงานบูรณาการ จำนวน ๘,๘๐๗,๖๐๐ บาท (คิดเป็นร้อยละ ๐.๔๗ ของประมาณการรายรับทั้งสิ้น), และมหาวิทยาลัยประมาณการรายรับเงินรายได้ รวมทั้งสิ้น ๑,๑๔๕,๗๙๕,๙๐๐ บาท (คิดเป็นร้อยละ ๖๐.๖๔ ของประมาณการรายรับทั้งสิ้น) ซึ่งประมาณการรายรับเงินรายได้ ประกอบด้วย ประมาณการรายรับค่าธรรมเนียมการศึกษา จำนวน ๕๘๗,๙๕๑,๘๐๐ บาท (คิดเป็นร้อยละ ๓๑.๑๒ ของประมาณการรายรับทั้งสิ้น) ประมาณการรายรับรายได้จากแหล่งอื่น (นอกเหนือจากค่าธรรมเนียมการศึกษา) จำนวน ๔๔๒,๗๐๗,๑๐๐ บาท (คิดเป็นร้อยละ ๒๓.๔๓ ของประมาณการรายรับทั้งสิ้น) และเงินรายได้เหลือจ่ายสะสม จำนวน ๑๑๕,๑๓๗,๐๐๐บาท (คิดเป็นร้อยละ ๑๐.๙๗ ของประมาณการรายรับทั้งสิ้น) โดยเปรียบเทียบประมาณการรายรับ ปีงบประมาณ พ.ศ. ๒๕๖๖ กับปีงบประมาณ พ.ศ. ๒๕๖๕ ตามแหล่งที่มาของรายรับ ดังนี้

ประมาณการเงินงบประมาณแผ่นดิน ประจำปีงบประมาณ พ.ศ. ๒๕๖๖ มหาวิทยาลัยได้รับจัดสรรเงินงบประมาณแผ่นดิน รวมทั้งสิ้น ๗๔๓,๗๘๒,๕๐๐ บาท จำแนกงบประมาณแผ่นดินตามแผนงาน ประกอบด้วย แผนงานบุคลากรภาครัฐ จำนวน ๕๕๑,๖๗๕,๕๐๐ บาท เพิ่มขึ้นเมื่อเปรียบเทียบกับปีงบประมาณ พ.ศ. ๒๕๖๕ จำนวน ๑๔,๓๐๘,๒๐๐ บาท คิดเป็นร้อยละ ๒.๖๖ เมื่อเปรียบเทียบกับปีที่ผ่านมา, แผนงานพื้นฐาน จำนวน ๓,๓๑๐,๖๐๐ บาท ลดลงเมื่อเปรียบเทียบกับปีงบประมาณ พ.ศ. ๒๕๖๕ จำนวน ๘๗,๘๙๓,๐๐๐ บาท คิดเป็นร้อยละ ๙๖.๓๗ เมื่อเปรียบเทียบกับปีที่ผ่านมา (จากเดิม ผลผลิตผู้สำเร็จการศึกษาด้านวิทยาศาสตร์และเทคโนโลยี /ผลผลิตผู้สำเร็จการศึกษาด้านวิทยาศาสตร์สุขภาพ และผลผลิตผู้สำเร็จการศึกษาด้านสังคมศาสตร์ อยู่ในแผนงานพื้นฐานด้านการพัฒนาและเสริมสร้างศักยภาพทรัพยากรมนุษย์ เปลี่ยนเป็นแผนงานยุทธศาสตร์พัฒนาศักยภาพคนตลอดช่วงชีวิต), แผนงานยุทธศาสตร์ จำนวน ๑๗๙,๙๘๘,๘๐๐ บาท เพิ่มขึ้นเมื่อเปรียบเทียบกับปีงบประมาณ พ.ศ. ๒๕๖๕ จำนวน ๖๔,๕๒๕,๒๐๐ บาท คิดเป็นร้อยละ ๔๕.๘๘ เมื่อเปรียบเทียบกับปีที่ผ่านมา, และแผนงานบูรณาการเพื่อการพัฒนาพื้นที่ระดับภาค จำนวน ๘,๘๐๗,๖๐๐ บาท

ประมาณการรายรับเงินรายได้ ประจำปีงบประมาณ พ.ศ. ๒๕๖๖ รวมทั้งสิ้น ๑,๑๔๕,๗๙๕,๙๐๐ บาท เมื่อเทียบกับปีงบประมาณ พ.ศ. ๒๕๖๕ พบว่า ลดลงเมื่อเปรียบเทียบกับปีงบประมาณ พ.ศ. ๒๕๖๕ จำนวน ๒๖,๕๗๖,๖๐๐ บาท คิดเป็นร้อยละ ๒.๒๗ จำแนกประมาณการรายรับเงินรายได้ ประกอบด้วย ประมาณการรายรับเงินรายได้ค่าธรรมเนียมการศึกษา จำนวน ๕๘๗,๙๕๑,๘๐๐ บาท เพิ่มขึ้นเมื่อเปรียบเทียบกับปีงบประมาณ พ.ศ. ๒๕๖๕ จำนวน ๒,๑๒๙,๗๐๐ บาท คิดเป็นร้อยละ ๐.๓๖ เมื่อเปรียบเทียบกับปีที่ผ่านมา, ประมาณการรายรับจากรายได้จากแหล่งอื่น จำนวน ๔๔๒,๗๐๗,๑๐๐บาท ลดลงเมื่อเปรียบเทียบกับปีงบประมาณ พ.ศ. ๒๕๖๕ จำนวน ๔๐,๐๘๖,๒๐๐บาท คิดเป็นร้อยละ ๘.๓๐ เมื่อเปรียบเทียบกับปีที่ผ่านมา, คณะ/หน่วยงาน ขออนุมัตินำเงินรายได้เหลือจ่ายสะสม มาสมทบประมาณการรายรับเพื่อตั้งประมาณการรายจ่าย ประจำปีงบประมาณ พ.ศ. ๒๕๖๖ จำนวน ๑๑๕,๑๓๗,๐๐๐บาท เพิ่มขึ้นเมื่อเปรียบเทียบกับปีงบประมาณ พ.ศ. ๒๕๖๕ จำนวน ๑๑,๓๗๙,๙๐๐ บาท คิดเป็นร้อยละ ๑๐.๙๗ เนื่องจากคณะ/

หน่วยงานมีแผนการดำเนินงานที่สำคัญและจำเป็นเร่งด่วนต้องดำเนินการภายใต้กรอบงบประมาณที่มีอยู่อย่างจำกัด ซึ่งไม่เพียงพอต่อการดำเนินงาน จึงได้นำเงินรายได้สะสมมาสมทบในแผนงบประมาณรายจ่ายประจำปีงบประมาณ พ.ศ. ๒๕๖๖

ในปีงบประมาณ พ.ศ. ๒๕๖๖ มหาวิทยาลัยอุบลราชธานี ประมาณการรายรับรวมทั้งสิ้น ๑,๘๘๙,๕๗๘,๔๐๐ บาท เมื่อเทียบกับปีงบประมาณ พ.ศ. ๒๕๖๕ พบว่า ลดลงเมื่อเปรียบเทียบกับปีงบประมาณ พ.ศ. ๒๕๖๕ จำนวน ๒๖,๘๒๘,๖๐๐ บาท คิดเป็นร้อยละ ๑.๔๐ (ในปีงบประมาณ พ.ศ. ๒๕๖๕ ประมาณการรายรับภาพรวมมหาวิทยาลัย รวมทั้งสิ้น ๑,๙๑๖,๔๐๗,๐๐๐ บาท)

ตารางที่ ๑ สรุปแผนภาครับประจำปีงบประมาณ ๒๕๖๖ มหาวิทยาลัยอุบลราชธานี เปรียบเทียบกับปีงบประมาณ ๒๕๖๕ จำแนกตามแหล่งงบประมาณ

แหล่งงบประมาณ	ปีงบประมาณ พ.ศ. ๒๕๖๕	ปีงบประมาณ พ.ศ. ๒๕๖๖	การเพิ่ม-ลด	คิดเป็นร้อยละ
๑.เงินงบประมาณแผ่นดิน	๗๔๔,๐๓๔,๕๐๐	๗๔๓,๗๘๒,๕๐๐	-๒๕๒,๐๐๐	-๐.๐๓
๒.เงินรายได้	๑,๑๗๒,๓๗๒,๕๐๐	๑,๑๔๕,๗๙๕,๙๐๐	-๒๖,๕๗๖,๖๐๐	-๒.๒๗
รวมทั้งสิ้น	๑,๙๑๖,๔๐๗,๐๐๐	๑,๘๘๙,๕๗๘,๔๐๐	-๒๖,๘๒๘,๖๐๐	-๑.๔๐

ตารางที่ ๒ สรุปแผนภาครายรับเงินรายได้ประจำปีงบประมาณ ๒๕๖๖ มหาวิทยาลัยอุบลราชธานี เปรียบเทียบกับปีงบประมาณ ๒๕๖๖ จำแนกตามประมาณการรายรับเงินรายได้

แหล่งงบประมาณ	ปีงบประมาณ พ.ศ. ๒๕๖๕	ปีงบประมาณ พ.ศ. ๒๕๖๖	การเพิ่ม-ลด	คิดเป็นร้อยละ
เงินรายได้ รวมทั้งสิ้น	๑,๑๗๒,๓๗๒,๕๐๐	๑,๑๔๕,๗๙๕,๙๐๐	-๒๖,๕๗๖,๖๐๐	- ๒.๒๗
๑) ประมาณการรายรับค่าธรรมเนียมการศึกษา	๕๘๕,๘๒๒,๑๐๐	๕๘๗,๙๕๑,๘๐๐	๒,๑๒๙,๗๐๐	๐.๓๖
๒) ประมาณการรายรับจากแหล่งอื่นๆ เงินผลประโยชน์/รายรับจากการดำเนินงาน/เงินสนับสนุนจากหน่วยงานภายนอก/เงินบริจาค/รายรับจากการผิตสัญญาเช่า/ทุน/ดอกเบี้ยรับและเงินยืม ทุนสำรองมหาวิทยาลัย	๕๘๖,๕๕๐,๔๐๐	๕๕๗,๘๔๔,๑๐๐	-๒๘,๗๐๖,๓๐๐	-๔.๙๐
๓) เงินรายได้ที่เหลือจ่ายคงเหลือสะสม	๑๐๐,๐๐๐,๐๐๐	๑๐๐,๐๐๐,๐๐๐	๐	๐.๐๐

ตารางที่ ๓ สรุปแผนภาครายรับ ประจำปีงบประมาณ พ.ศ. ๒๕๖๖ มหาวิทยาลัยอุบลราชธานี จำแนกตามคณะ/หน่วยงาน และแหล่งงบประมาณ

ที่	คณะ/หน่วยงาน	เงินงบประมาณแผ่นดิน	เงินรายได้			รวมเงินรายได้ทั้งสิ้น	งบประมาณรวม	คิดเป็นร้อยละ
			รายได้จากค่าธรรมเนียมการศึกษา	รายได้จากแหล่งอื่น (นอกเหนือจากค่าธรรมเนียมการศึกษา)	เงินรายได้คงเหลือสะสม			
(๑)	(๒)	(๓)	(๔)	(๕)	(๖)	(๗) = (๔) + (๕) + (๖)	(๘) = (๓) + (๗)	(๙)
๑	สำนักงานอธิการบดี	๑๑๗,๘๐๐,๓๐๐	๑๘๖,๔๔๕,๐๐๐	๑๐๗,๗๒๙,๕๐๐	๑๗,๑๘๒,๓๐๐	๓๑๑,๓๘๖,๘๐๐	๔๒๙,๑๕๗,๑๐๐	๒๒.๗๑
๒	คณะวิทยาศาสตร์	๑๑๕,๕๒๔,๗๐๐	๓๖,๓๓๗,๖๐๐	๕๙,๙๖๙,๔๐๐	๖,๔๓๘,๖๐๐	๑๐๒,๗๔๕,๖๐๐	๒๑๘,๒๗๐,๓๐๐	๑๑.๕๕
๓	คณะเกษตรศาสตร์	๖๔,๑๐๙,๔๐๐	๑๒,๓๘๗,๔๐๐	๓๖,๑๖๓,๐๐๐	๓,๕๗๓,๗๐๐	๕๒,๑๒๔,๑๐๐	๑๑๖,๒๓๓,๕๐๐	๖.๑๕
๔	คณะวิศวกรรมศาสตร์	๘๒,๘๕๒,๗๐๐	๓๕,๗๓๙,๒๐๐	๑๙,๘๘๗,๒๐๐	๑๒,๔๑๗,๖๐๐	๖๘,๐๔๔,๐๐๐	๑๕๐,๘๙๖,๗๐๐	๗.๙๙
๕	คณะศิลปศาสตร์	๗๒,๕๔๑,๕๐๐	๔๔,๙๒๕,๔๐๐	๗,๙๔๐,๐๐๐	๒๒,๒๐๖,๓๐๐	๗๕,๐๗๑,๗๐๐	๑๔๗,๖๑๓,๒๐๐	๗.๘๑
๖	คณะเภสัชศาสตร์	๕๙,๓๕๑,๐๐๐	๓๐,๒๘๔,๕๐๐	๑๓,๓๙๐,๐๐๐	๑๐,๘๘๑,๐๐๐	๕๕,๕๕๕,๕๐๐	๑๑๓,๙๐๖,๕๐๐	๖.๐๓
๗	คณะบริหารศาสตร์	๒๙,๓๐๓,๐๐๐	๖๑,๔๕๖,๖๐๐	๖,๘๗๑,๐๐๐	๘,๘๒๖,๐๐๐	๗๗,๑๕๓,๖๐๐	๑๐๖,๔๕๖,๖๐๐	๕.๖๓
๘	วิทยาลัยแพทยศาสตร์ฯ	๑๓๔,๖๔๔,๗๐๐	๔๐,๖๐๘,๖๐๐	๑๑๘,๘๗๔,๐๐๐	๑๔,๕๘๒,๖๐๐	๑๓๒,๐๖๕,๒๐๐	๓๐๘,๗๐๙,๙๐๐	๑๖.๓๔
๙	คณะศิลปประยุกต์ฯ	๗,๘๑๘,๖๐๐	๑๒,๒๔๙,๙๐๐	๑,๒๐๐,๐๐๐	๑๐๐,๐๐๐	๑๓,๕๕๙,๙๐๐	๒๑,๓๖๘,๕๐๐	๑.๑๓
๑๐	คณะนิติศาสตร์	๖,๕๘๙,๖๐๐	๒๙,๐๘๑,๕๐๐	๖,๗๒๑,๘๐๐	-	๓๕,๘๐๓,๓๐๐	๔๒,๓๙๒,๙๐๐	๒.๒๔
๑๑	คณะรัฐศาสตร์	๑๑,๘๔๕,๐๐๐	๓๐,๗๙๔,๐๐๐	๘,๐๖๓,๐๐๐	-	๓๘,๘๕๗,๐๐๐	๕๐,๗๐๒,๐๐๐	๒.๖๘
๑๒	คณะพยาบาลศาสตร์	๑๗,๐๑๑,๐๐๐	๒๙,๔๐๐,๕๐๐	๒,๘๕๕,๐๐๐	๑,๘๒๘,๐๐๐	๓๔,๐๘๓,๕๐๐	๕๑,๐๙๔,๕๐๐	๒.๗๐
๑๓	สำนักวิทยบริการ	๑๖,๖๔๔,๗๐๐	๑๙,๑๒๐,๘๐๐	๗๗,๓๐๐	๗,๖๓๘,๗๐๐	๒๖,๘๓๖,๘๐๐	๔๓,๔๘๑,๕๐๐	๒.๓๐
๑๔	สำนักคอมพิวเตอร์และเครือข่าย	๗,๓๓๓,๙๐๐	๑๙,๑๒๐,๘๐๐	๑๐๐,๐๐๐	๓,๕๐๐,๐๐๐	๒๒,๗๒๐,๘๐๐	๓๐,๐๕๔,๗๐๐	๑.๕๙
๑๕	สำนักบริหารทรัพย์สินฯ	๔๑๒,๔๐๐	-	๓๘,๓๒๗,๗๐๐	๕,๙๖๒,๒๐๐	๔๔,๒๙๙,๙๐๐	๔๔,๗๑๒,๓๐๐	๒.๓๗
๑๖	สถานปฏิบัติการโรงแรมฯ	-	-	๙,๑๖๓,๒๐๐	-	๙,๑๖๓,๒๐๐	๙,๑๖๓,๒๐๐	๐.๔๘
๑๗	โรงพิมพ์มหาวิทยาลัย	-	-	๕,๓๗๕,๐๐๐	-	๕,๓๗๕,๐๐๐	๕,๓๗๕,๐๐๐	๐.๒๘
ผลรวมทั้งหมด		๗๔๓,๗๘๒,๕๐๐	๕๘๗,๙๕๑,๘๐๐	๔๔๒,๗๐๗,๑๐๐	๑๑๕,๑๓๗,๐๐๐	๑,๑๔๕,๗๙๕,๙๐๐	๑,๘๘๙,๕๗๘,๔๐๐	๑๐๐.๐๐
คิดเป็นร้อยละ		๓๙.๓๖	๓๑.๑๒	๒๓.๔๓	๖.๐๙	๖๐.๖๔	๑๐๐.๐๐	

กรอบงบประมาณรายจ่าย ประจำปีงบประมาณ พ.ศ. ๒๕๖๖ มหาวิทยาลัยอุบลราชธานี

แผนงบประมาณรายจ่าย ตามแผนปฏิบัติงานและแผนการใช้จ่ายงบประมาณประจำปี งบประมาณ พ.ศ. ๒๕๖๖ มหาวิทยาลัยอุบลราชธานี **รวมทั้งสิ้น ๑,๗๒๗,๗๒๐,๔๐๐ บาท** ประกอบด้วยแผน งบประมาณรายจ่ายเงินงบประมาณแผ่นดิน **รวมทั้งสิ้น ๗๔๓,๗๘๒,๕๐๐ บาท** (คิดเป็นร้อยละ ๔๓.๐๕ ของ งบประมาณการรายจ่ายทั้งสิ้น) งบประมาณการรายจ่ายเงินรายได้ **รวมทั้งสิ้น ๙๘๓,๙๓๗,๙๐๐ บาท** (คิดเป็น ร้อยละ ๕๖.๙๕ ของงบประมาณการรายจ่ายทั้งสิ้น) ซึ่งงบประมาณการรายจ่ายเงินรายได้ ประกอบด้วย **ประมาณ การรายจ่ายจากค่าธรรมเนียมการศึกษา** จำนวน ๔๗๙,๒๘๑,๕๐๐บาท (คิดเป็นร้อยละ ๒๗.๗๔ ของ งบประมาณการรายจ่ายทั้งสิ้น), **ประมาณการรายจ่ายรายได้จากแหล่งอื่น** (นอกเหนือจากค่าธรรมเนียม การศึกษา) จำนวน ๓๘๙,๕๑๙,๔๐๐ บาท (คิดเป็นร้อยละ ๒๒.๕๕ ของงบประมาณการรายจ่ายทั้งสิ้น), **และเงิน รายได้เหลือจ่ายสะสม** จำนวน ๑๑๕,๑๓๗,๐๐๐ บาท (คิดเป็นร้อยละ ๖.๖๖ ของงบประมาณการรายจ่ายทั้งสิ้น) โดยเมื่อพิจารณากรอบงบประมาณรายจ่ายตามแผนปฏิบัติงานและแผนการใช้จ่ายงบประมาณ ประจำปี งบประมาณ พ.ศ. ๒๕๖๖ มหาวิทยาลัยอุบลราชธานี มีแผนงบประมาณรายจ่ายรวมทั้งสิ้น ๑,๗๒๗,๗๒๐,๔๐๐ บาท พบว่า งบบุคลากร มีกรอบงบประมาณรายจ่ายสูงสุด จำนวน ๗๒๙,๐๑๗,๓๐๐ บาท คิดเป็นร้อยละ ๔๒.๒๐ ของงบประมาณรายจ่ายทั้งหมด รองลงมาคืองบดำเนินงาน จำนวน ๔๐๙,๕๒๔,๔๐๐บาท คิดเป็น ร้อยละ ๒๓.๗๐ ของงบประมาณรายจ่ายทั้งหมด และงบเงินอุดหนุน จำนวน ๓๖๔,๒๕๔,๖๐๐ บาท คิดเป็น ร้อยละ ๒๑.๐๘ ของงบประมาณรายจ่ายทั้งหมด กรอบงบประมาณรายจ่ายต่ำที่สุด คืองบลงทุน จำนวน ๒๒๔,๙๒๔,๑๐๐ บาท คิดเป็นร้อยละ ๑๓.๐๒ ของงบประมาณรายจ่ายทั้งหมด มหาวิทยาลัยจัดสรร งบประมาณรายจ่ายตามกลยุทธ์มหาวิทยาลัย ในระยะ ๕ ปี (พ.ศ. ๒๕๖๖-๒๕๗๐) ภายใต้กรอบทิศทางการ พัฒนามหาวิทยาลัยอุบลราชธานีสู่การเป็น **“มหาวิทยาลัยชั้นนำในอาเซียนที่มุ่งเน้นการยกระดับคุณภาพ ชีวิตให้แก่สังคม”** โดย มหาวิทยาลัยได้กำหนดประเด็นกลยุทธ์ในการพัฒนามหาวิทยาลัย ๕ ด้าน แผนกล ยุทธ์มหาวิทยาลัยอุบลราชธานี ระยะ ๕ ปี (พ.ศ. ๒๕๖๖-๒๕๗๐) ประกอบด้วย ดังนี้

- กลยุทธ์ที่ ๑ บัณฑิตมีคุณภาพอย่างโดดเด่น และพัฒนาการเรียนรู้สำหรับคนทุกช่วงวัย
- กลยุทธ์ที่ ๒ การวิจัยที่มีคุณภาพสูงและสร้างองค์ความรู้เพื่อพัฒนาคุณภาพชีวิตและเศรษฐกิจ ของพื้นที่
- กลยุทธ์ที่ ๓ การบริการวิชาการเพื่อยกระดับคุณภาพชีวิตให้แก่สังคม
- กลยุทธ์ที่ ๔ อนุรักษ์ สืบสานและสร้างมูลค่าให้แก่ศิลปวัฒนธรรม และภูมิปัญญาท้องถิ่น
- กลยุทธ์ที่ ๕ การบริหารจัดการองค์กรที่มีประสิทธิภาพและประสิทธิผล

และได้จัดสรรงบประมาณรายจ่ายประจำปีงบประมาณ พ.ศ. ๒๕๖๖ ดังนี้ **กลยุทธ์ที่ ๑** บัณฑิตมีคุณภาพอย่างโดดเด่นและพัฒนาการเรียนรู้สำหรับคนทุกช่วงวัย คิดเป็นร้อยละ ๕๒.๖๖ **กลยุทธ์ที่ ๒** การวิจัยที่มีคุณภาพสูงและสร้างองค์ความรู้เพื่อพัฒนาคุณภาพชีวิตและเศรษฐกิจ ของพื้นที่ คิดเป็นร้อยละ ๕.๕๓ **กลยุทธ์ที่ ๓** การบริการวิชาการเพื่อยกระดับคุณภาพชีวิตให้แก่สังคม คิดเป็นร้อยละ ๑๕.๓๙ **กลยุทธ์ที่ ๔** อนุรักษ์สืบสานและสร้างมูลค่าให้แก่ศิลปวัฒนธรรมและภูมิปัญญาท้องถิ่น คิดเป็นร้อยละ ๐.๓๐ **กลยุทธ์ที่ ๕** การบริหารจัดการองค์กรที่มีประสิทธิภาพและประสิทธิผล คิดเป็นร้อยละ ๒๖.๑๒ ทั้งนี้ มหาวิทยาลัยจัดสรร งบประมาณรายจ่าย ประจำปีงบประมาณ พ.ศ. ๒๕๖๖ จำแนกงบประมาณตามประเภทโครงการประกอบด้วย โครงการขับเคลื่อนกลยุทธ์ จำนวน ๕๐๘,๕๓๒,๘๐๐ บาท คิดเป็นร้อยละ ๒๙.๔๓ ของประมาณการรายจ่าย

ทั้งสิ้น และโครงการประจำตามภารกิจของหน่วยงาน จำนวน ๑,๒๑๙,๑๘๗,๖๐๐ บาท คิดเป็นร้อยละ ๗๐.๕๗ ของประมาณการรายจ่ายทั้งสิ้น

ตารางที่ ๔ สรุปแผนภาคจ่ายประจำปีงบประมาณ ๒๕๖๖ มหาวิทยาลัยอุบลราชธานี เปรียบเทียบกับปีงบประมาณ ๒๕๖๕ จำแนกตามแหล่งงบประมาณ

แหล่งงบประมาณ	ปีงบประมาณ พ.ศ. ๒๕๖๕	ปีงบประมาณ พ.ศ. ๒๕๖๖	การเพิ่ม-ลด	คิดเป็นร้อยละ
๑.เงินงบประมาณแผ่นดิน	๗๔๔,๐๓๔,๕๐๐	๗๔๓,๗๘๒,๕๐๐	-๒๕๒,๐๐๐	-๐.๐๓
๒.เงินรายได้	๑,๐๐๘,๔๙๙,๒๐๐	๙๘๓,๙๓๗,๙๐๐	-๒๔,๕๖๑,๓๐๐	-๒.๔๔
รวมทั้งสิ้น	๑,๗๕๒,๕๓๓,๗๐๐	๑,๗๒๗,๗๒๐,๔๐๐	-๒๔,๘๑๓,๓๐๐	-๑.๔๒

ตารางที่ ๕ สรุปแผนภาครายจ่ายเงินรายได้ประจำปีงบประมาณ ๒๕๖๖ มหาวิทยาลัยอุบลราชธานี เปรียบเทียบกับปีงบประมาณ ๒๕๖๕ จำแนกตามประมาณการรายจ่ายเงินรายได้

แหล่งงบประมาณ	ปีงบประมาณ พ.ศ. ๒๕๖๕	ปีงบประมาณ พ.ศ. ๒๕๖๖	การเพิ่ม-ลด	คิดเป็น ร้อยละ
เงินรายได้ รวมทั้งสิ้น	๑,๐๐๘,๔๙๙,๒๐๐	๙๘๓,๙๓๗,๙๐๐	-๒๔,๕๖๑,๓๐๐	-๒.๔๔
๑) ประมาณการรายจ่ายค่าธรรมเนียมการศึกษา	๔๗๖,๖๔๐,๗๐๐	๔๗๙,๒๘๑,๕๐๐	๒,๖๔๐,๘๐๐	๐.๕๕
๒) ประมาณการรายจ่ายจากแหล่งอื่นๆ (เงินผลประโยชน์/รายรับจากการดำเนินงาน/เงินสนับสนุนจากหน่วยงานภายนอก/เงินบริจาค/รายรับจากการผลิตสัญญาชุดใช้ทุน/ดอกเบี้ยรับและเงินยืมทุนสำรองมหาวิทยาลัย)	๕๒๘,๑๐๑,๕๐๐	๓๘๙,๕๕๖,๔๐๐	-๑๓๘,๕๔๕,๑๐๐	-๒๖.๐๑
๓) เงินรายได้ที่เหลือจ่ายคงเหลือสะสม	๑๐๓,๗๕๗,๐๐๐	๑๑๕,๑๐๐,๐๐๐	๑๑,๓๔๓,๐๐๐	๑๐.๙๗

ตารางที่ ๖ สรุปการจัดสรรงบประมาณรายจ่าย ประจำปีงบประมาณ พ.ศ. ๒๕๖๖ ตามแผนกลยุทธ์ระยะ ๕ ปี (พ.ศ. ๒๕๖๖ - ๒๕๗๐)

กลยุทธ์มหาวิทยาลัย	แหล่งงบประมาณ			ร้อยละการจัดสรรงบประมาณ		
	เงินงบประมาณแผ่นดิน	เงินรายได้	ผลรวมทั้งหมด	เงินงบประมาณแผ่นดิน	เงินรายได้	ผลรวมทั้งหมด
กลยุทธ์ที่ ๑ บัณฑิตมีคุณภาพอย่างโดดเด่นและพัฒนาการเรียนรู้สำหรับคนทุกช่วงวัย	๖๐๘,๐๓๘,๖๐๐	๓๑๓,๒๑๐,๐๐๐	๙๒๑,๒๔๘,๖๐๐	๖๖.๐๐	๓๔.๐๐	๕๓.๓๒
กลยุทธ์ที่ ๒ การวิจัยที่มีคุณภาพสูงและสร้างองค์ความรู้เพื่อพัฒนาคุณภาพชีวิตและเศรษฐกิจของพื้นที่	-	๙๖,๖๗๒,๘๐๐	๙๖,๖๗๒,๘๐๐	-	๑๐๐.๐๐	๕.๖๐
กลยุทธ์ที่ ๓ การบริการวิชาการเพื่อยกระดับคุณภาพชีวิตให้แก่อสังคม	๑๐๖,๘๐๓,๓๐๐	๑๕๗,๗๓๑,๔๐๐	๒๖๔,๕๓๔,๗๐๐	๔๐.๓๗	๕๙.๖๓	๑๕.๓๑
กลยุทธ์ที่ ๔ อนุรักษ์สืบสานและสร้างมูลค่าให้แก่ศิลปวัฒนธรรมและภูมิปัญญาท้องถิ่น	๒,๗๐๐,๐๐๐	๒,๕๙๕,๕๐๐	๕,๒๙๕,๕๐๐	๕๐.๙๙	๔๙.๐๑	๐.๓๑
กลยุทธ์ที่ ๕ การบริหารจัดการองค์กรที่มีประสิทธิภาพและประสิทธิผล	๒๖,๒๔๐,๖๐๐	๔๑๓,๗๒๘,๒๐๐	๔๓๙,๙๖๘,๘๐๐	๕.๙๖	๙๔.๐๔	๒๕.๔๗
ผลรวมทั้งหมด	๗๔๓,๗๘๒,๕๐๐	๙๘๓,๙๓๗,๙๐๐	๑,๗๒๗,๗๒๐,๔๐๐	๔๓.๐๕	๕๖.๙๕	๑๐๐.๐๐

ตารางที่ ๗ สรุปกรอบงบประมาณรายจ่าย ประจำปีงบประมาณ พ.ศ. ๒๕๖๖ จำแนกตามประเภทโครงการ

กลยุทธ์มหาวิทยาลัย	ประเภทโครงการ						ร้อยละการจัดสรรงบประมาณ		
	จำนวนโครงการ	โครงการขับเคลื่อนกลยุทธ์	จำนวนโครงการ	โครงการประจำตามภารกิจของหน่วยงาน	จำนวนโครงการ	ผลรวมทั้งหมด	โครงการขับเคลื่อนกลยุทธ์	โครงการประจำตามภารกิจ	ผลรวมทั้งหมด
กลยุทธ์ที่ ๑ บัณฑิตมีคุณภาพอย่างโดดเด่นและพัฒนาการเรียนรู้สำหรับคนทุกช่วงวัย	๑๖๓	๑๙๑,๕๐๖,๒๐๐	๓๐	๗๒๙,๗๔๒,๔๐๐	๑๙๓	๙๒๑,๒๔๘,๖๐๐	๒๐.๗๙	๗๙.๒๑	๕๓.๓๒
กลยุทธ์ที่ ๒ การวิจัยที่มีคุณภาพสูงและสร้างองค์ความรู้เพื่อพัฒนาคุณภาพชีวิตและเศรษฐกิจของพื้นที่	๖๔	๙๔,๘๒๐,๘๐๐	๑๔	๑,๘๕๒,๐๐๐	๗๘	๙๖,๖๗๒,๘๐๐	๙๘.๐๘	๑.๙๒	๕.๖๐
กลยุทธ์ที่ ๓ การบริการวิชาการเพื่อยกระดับคุณภาพชีวิตให้แก่สังคม	๔๗	๒๕๙,๗๗๘,๖๐๐	๘	๔,๗๕๖,๑๐๐	๕๕	๒๖๔,๕๓๔,๗๐๐	๙๘.๒๐	๑.๘๐	๑๕.๓๑
กลยุทธ์ที่ ๔ อนุรักษ์สืบสานและสร้างมูลค่าให้แก่ศิลปวัฒนธรรมและภูมิปัญญาท้องถิ่น	๗	๔,๐๔๘,๗๐๐	๑๑	๑,๒๔๖,๘๐๐	๑๘	๕,๒๙๕,๕๐๐	๗๖.๔๖	๒๓.๕๔	๐.๓๑
กลยุทธ์ที่ ๕ การบริหารจัดการองค์กรที่มีประสิทธิภาพและประสิทธิผล	๓๗	๓๓,๖๕๕,๘๐๐	๑๙๒	๔๐๖,๓๑๓,๐๐๐	๒๒๙	๔๓๙,๙๖๘,๘๐๐	๗.๖๕	๙๒.๓๕	๒๕.๔๗
ผลรวมทั้งหมด	๓๑๘	๕๘๓,๘๑๐,๑๐๐	๒๕๕	๑,๑๔๓,๙๑๐,๓๐๐	๕๗๓	๑,๗๒๗,๗๒๐,๔๐๐	๓๓.๗๙	๖๖.๒๑	๑๐๐.๐๐

ตารางที่ ๘ สรุปกรอบงบประมาณรายจ่าย ประจำปีงบประมาณ พ.ศ. ๒๕๖๖ จำแนกตามประเภทโครงการ และจำแนกตามแหล่งงบประมาณ

ประเภทโครงการ	แหล่งงบประมาณ			ร้อยละการจัดสรรงบประมาณ		
	เงินงบประมาณแผ่นดิน	เงินรายได้	ผลรวมทั้งหมด	เงินงบประมาณแผ่นดิน	เงินรายได้	ผลรวมทั้งหมด
โครงการขับเคลื่อนกลยุทธ์	๑๖๕,๘๒๘,๒๐๐	๔๑๗,๘๘๑,๘๐๐	๕๘๓,๘๑๐,๑๐๐	๒๒.๓๐	๔๒.๔๘	๓๓.๗๘
โครงการประจำตามภารกิจของหน่วยงาน	๕๗๗,๙๕๔,๓๐๐	๕๖๕,๙๕๖,๐๐๐	๑,๑๔๓,๙๑๐,๓๐๐	๗๗.๗๐	๕๗.๕๒	๖๖.๒๑
ผลรวมทั้งหมด	๗๔๓,๗๘๒,๕๐๐	๙๘๓,๘๓๗,๘๐๐	๑,๗๒๗,๖๒๐,๔๐๐	๑๐๐.๐๐	๑๐๐.๐๐	๑๐๐.๐๐

ตารางที่ ๙ สรุปกรอบงบประมาณรายจ่าย ประจำปีงบประมาณ พ.ศ. ๒๕๖๖ จำแนกตามแหล่งงบประมาณ และงบรายจ่าย

ประเภทงบประมาณ	แหล่งงบประมาณ			ร้อยละ		
	เงินงบประมาณแผ่นดิน	เงินรายได้	รวม	เงินงบประมาณแผ่นดิน	เงินรายได้	รวม
๑. งบบุคลากร	๕๔๑,๕๐๕,๓๐๐	๑๘๗,๕๑๒,๐๐๐	๗๒๙,๐๑๗,๓๐๐	๗๒.๘๐	๑๙.๐๖	๔๒.๒๐
งบบุคลากร : รายการปกติ	๒๓๙,๒๑๐,๗๐๐	๒๐,๕๕๘,๖๐๐	๒๕๙,๗๖๙,๓๐๐	๓๒.๑๖	๒.๐๙	๑๕.๐๔
งบบุคลากร : รายการในงบเงินอุดหนุน*	๓๐๒,๒๙๔,๖๐๐	๑๖๖,๙๕๓,๔๐๐	๔๖๙,๒๔๘,๐๐๐	๔๐.๖๔	๑๖.๙๗	๒๗.๑๖
๒. งบดำเนินงาน	๑๐,๑๗๐,๒๐๐	๓๙๙,๓๕๔,๒๐๐	๔๐๙,๕๒๔,๔๐๐	๑.๓๗	๔๐.๕๙	๒๓.๗๐
งบดำเนินงาน : รายการปกติ	๑๐,๑๗๐,๒๐๐	๓๙๙,๓๕๔,๒๐๐	๔๐๙,๕๒๔,๔๐๐	๑.๓๗	๔๐.๕๙	๒๓.๗๐
๓. งบลงทุน	๑๒๖,๓๕๕,๒๐๐	๙๘,๕๖๘,๙๐๐	๒๒๔,๙๒๔,๑๐๐	๑๖.๙๙	๑๐.๐๒	๑๓.๐๒
งบลงทุน : รายการปกติ	๑๒๖,๓๕๕,๒๐๐	๙๘,๕๖๘,๙๐๐	๒๒๔,๙๒๔,๑๐๐	๑๖.๙๙	๑๐.๐๒	๑๓.๐๒
๔. งบเงินอุดหนุน*	๖๕,๗๕๑,๘๐๐	๒๙๘,๕๐๒,๘๐๐	๓๖๔,๒๕๔,๖๐๐	๘.๘๔	๓๐.๓๔	๒๑.๐๘
งบเงินอุดหนุน	๖๕,๗๕๑,๘๐๐	๒๙๘,๕๐๒,๘๐๐	๓๖๔,๒๕๔,๖๐๐	๘.๘๔	๓๐.๓๔	๒๑.๐๘
ผลรวมทั้งหมด	๗๔๓,๗๘๒,๕๐๐	๙๘๓,๘๓๗,๘๐๐	๑,๗๒๗,๖๒๐,๔๐๐	๑๐๐.๐๐	๑๐๐.๐๐	๑๐๐.๐๐

ตารางที่ ๑๐ สรุปแผนปฏิบัติการและแผนการใช้จ่ายงบประมาณ ประจำปีงบประมาณ พ.ศ. ๒๕๖๖ จำแนกตามยุทธศาสตร์มหาวิทยาลัย และคณะ/หน่วยงาน

ที่	หน่วยงาน	แหล่งงบประมาณ	กลยุทธ์ที่ ๑	กลยุทธ์ที่ ๒	กลยุทธ์ที่ ๓	กลยุทธ์ที่ ๔	กลยุทธ์ที่ ๕	ผลรวมทั้งหมด
๑	สำนักงานอธิการบดี	เงินงบประมาณแผ่นดิน	๕๒,๙๒๕,๓๐๐		๓๙,๔๑๘,๒๐๐	๒,๗๐๐,๐๐๐	๒๒,๗๕๖,๘๐๐	๑๑๗,๘๐๐,๓๐๐
		เงินรายได้	๕๓,๕๐๘,๓๐๐	๑๘,๓๒๙,๘๐๐	๓๕,๒๔๓,๙๐๐	๖๙๑,๙๐๐	๑๕๕,๐๓๘,๒๐๐	๒๖๒,๘๑๒,๑๐๐
	สำนักงานอธิการบดี ผลรวม	๑๐๖,๔๓๓,๖๐๐	๑๘,๓๒๙,๘๐๐	๗๔,๖๖๒,๑๐๐	๓,๓๙๑,๙๐๐	๑๗๗,๗๙๕,๐๐๐	๓๘๐,๖๑๒,๔๐๐	
๒	คณะวิทยาศาสตร์	เงินงบประมาณแผ่นดิน	๑๑๐,๖๒๔,๑๐๐		๔,๙๐๐,๖๐๐			๑๑๕,๕๒๔,๗๐๐
		เงินรายได้	๒๗,๘๙๐,๒๐๐	๑๔,๑๑๙,๒๐๐	๓๘,๗๕๖,๘๐๐		๑๐,๒๓๔,๐๐๐	๙๑,๐๐๐,๒๐๐
	คณะวิทยาศาสตร์ ผลรวม	๑๓๘,๕๑๔,๓๐๐	๑๔,๑๑๙,๒๐๐	๔๓,๖๕๗,๔๐๐		๑๐,๒๓๔,๐๐๐	๒๐๖,๕๒๔,๙๐๐	
๓	คณะเกษตรศาสตร์	เงินงบประมาณแผ่นดิน	๖๒,๘๐๒,๗๐๐				๑,๓๐๖,๗๐๐	๖๔,๑๐๙,๔๐๐
		เงินรายได้	๗,๒๒๘,๐๐๐	๑๕,๕๓๙,๔๐๐	๔,๑๔๔,๘๐๐	๕๐,๐๐๐	๑๕,๔๕๑,๘๐๐	๔๒,๔๑๔,๐๐๐
	คณะเกษตรศาสตร์ ผลรวม	๗๐,๐๓๐,๗๐๐	๑๕,๕๓๙,๔๐๐	๔,๑๔๔,๘๐๐	๕๐,๐๐๐	๑๖,๗๕๘,๕๐๐	๑๐๖,๕๒๓,๔๐๐	
๔	คณะวิศวกรรมศาสตร์	เงินงบประมาณแผ่นดิน	๘๒,๘๕๒,๗๐๐					๘๒,๘๕๒,๗๐๐
		เงินรายได้	๒๙,๖๔๑,๘๐๐	๗,๗๗๙,๑๐๐	๙,๙๑๐,๐๐๐		๑๑,๐๙๑,๖๐๐	๕๘,๔๒๒,๕๐๐
	คณะวิศวกรรมศาสตร์ ผลรวม	๑๑๒,๔๙๔,๕๐๐	๗,๗๗๙,๑๐๐	๙,๙๑๐,๐๐๐		๑๑,๐๙๑,๖๐๐	๑๔๑,๒๗๕,๒๐๐	
๕	คณะศิลปศาสตร์	เงินงบประมาณแผ่นดิน	๗๒,๕๔๑,๕๐๐					๗๒,๕๔๑,๕๐๐
		เงินรายได้	๓๑,๐๑๗,๒๐๐	๕,๓๙๐,๐๐๐	๒๙๕,๐๐๐	๑๐๐,๐๐๐	๒๘,๔๑๖,๔๐๐	๖๕,๒๒๘,๖๐๐
	คณะศิลปศาสตร์ ผลรวม	๑๐๓,๕๕๘,๗๐๐	๕,๓๙๐,๐๐๐	๒๙๕,๐๐๐	๑๐๐,๐๐๐	๒๘,๔๑๖,๔๐๐	๑๓๗,๗๖๖,๑๐๐	
๖	คณะเภสัชศาสตร์	เงินงบประมาณแผ่นดิน	๕๙,๓๕๑,๐๐๐					๕๙,๓๕๑,๐๐๐
		เงินรายได้	๓๒,๕๑๑,๗๐๐	๗,๐๖๑,๕๐๐	๒,๓๗๐,๔๐๐	๕๒๐,๐๐๐	๓,๖๔๗,๐๐๐	๔๖,๑๑๐,๖๐๐
	คณะเภสัชศาสตร์ ผลรวม	๙๑,๘๖๒,๗๐๐	๗,๐๖๑,๕๐๐	๒,๓๗๐,๔๐๐	๕๒๐,๐๐๐	๓,๖๔๗,๐๐๐	๑๐๕,๔๖๑,๖๐๐	
๗	คณะบริหารศาสตร์	เงินงบประมาณแผ่นดิน	๒๙,๓๐๓,๐๐๐					๒๙,๓๐๓,๐๐๐
		เงินรายได้	๓๒,๕๖๘,๑๐๐	๓,๖๑๘,๐๐๐	๕,๓๗๐,๐๐๐	๒๕,๖๐๐	๒๑,๙๒๖,๔๐๐	๖๓,๕๐๘,๑๐๐
	คณะบริหารศาสตร์ ผลรวม	๖๑,๘๗๑,๑๐๐	๓,๖๑๘,๐๐๐	๕,๓๗๐,๐๐๐	๒๕,๖๐๐	๒๑,๙๒๖,๔๐๐	๙๒,๘๑๑,๑๐๐	
๘	วิทยาลัยแพทยศาสตร์และการสาธารณสุข	เงินงบประมาณแผ่นดิน	๗๒,๑๖๐,๒๐๐		๖๒,๔๘๔,๕๐๐			๑๓๔,๖๔๔,๗๐๐
		เงินรายได้	๒๐,๙๒๓,๘๐๐	๑๘,๗๐๕,๑๐๐	๕๑,๙๒๐,๙๐๐		๗๓,๙๐๑,๑๐๐	๑๖๕,๕๕๐,๙๐๐
	วิทยาลัยแพทยศาสตร์และการสาธารณสุข ผลรวม	๙๓,๐๘๔,๐๐๐	๑๘,๗๐๕,๑๐๐	๑๑๔,๔๐๕,๔๐๐		๗๓,๙๐๑,๑๐๐	๓๐๐,๐๙๕,๖๐๐	
๙	คณะศิลปประยุกต์และสถาปัตยกรรมศาสตร์	เงินงบประมาณแผ่นดิน	๗,๘๑๘,๖๐๐					๗,๘๑๘,๖๐๐
		เงินรายได้	๖,๙๐๐,๒๐๐	๑๕๐,๐๐๐	๘๐๐,๐๐๐	๔๐,๐๐๐	๒,๙๖๙,๗๐๐	๑๐,๘๓๘,๕๐๐
	คณะศิลปประยุกต์และสถาปัตยกรรมศาสตร์ ผลรวม	๑๔,๗๑๘,๘๐๐	๑๕๐,๐๐๐	๘๐๐,๐๐๐	๔๐,๐๐๐	๒,๙๖๙,๗๐๐	๑๘,๖๗๘,๕๐๐	

ที่	หน่วยงาน	แหล่งงบประมาณ	กลยุทธ์ที่ ๑	กลยุทธ์ที่ ๒	กลยุทธ์ที่ ๓	กลยุทธ์ที่ ๔	กลยุทธ์ที่ ๕	ผลรวมทั้งหมด
๑๐	คณะนิติศาสตร์	เงินงบประมาณแผ่นดิน	๖,๕๘๙,๖๐๐					๖,๕๘๙,๖๐๐
		เงินรายได้	๑๗,๗๓๕,๙๐๐	๓๙๓,๙๐๐	๕,๖๐๙,๖๐๐	๘๖,๘๐๐	๔,๘๕๖,๓๐๐	๒๘,๖๘๒,๕๐๐
	คณะนิติศาสตร์ ผลรวม	๒๔,๓๒๕,๕๐๐	๓๙๓,๙๐๐	๕,๖๐๙,๖๐๐	๘๖,๘๐๐	๔,๘๕๖,๓๐๐	๓๕,๒๗๒,๑๐๐	
๑๑	คณะรัฐศาสตร์	เงินงบประมาณแผ่นดิน	๑๑,๘๔๕,๐๐๐					๑๑,๘๔๕,๐๐๐
		เงินรายได้	๑๖,๓๑๖,๒๐๐	๔,๕๗๓,๐๐๐	๓,๐๕๕,๐๐๐		๗,๑๔๔,๐๐๐	๓๑,๐๘๘,๒๐๐
	คณะรัฐศาสตร์ ผลรวม	๒๘,๑๖๑,๒๐๐	๔,๕๗๓,๐๐๐	๓,๐๕๕,๐๐๐		๗,๑๔๔,๐๐๐	๔๒,๘๘๓,๒๐๐	
๑๒	คณะพยาบาลศาสตร์	เงินงบประมาณแผ่นดิน	๑๗,๐๑๑,๐๐๐					๑๗,๐๑๑,๐๐๐
		เงินรายได้	๒๔,๑๙๒,๐๐๐	๙๕๖,๐๐๐	๒๔๐,๐๐๐	๓๗,๗๐๐	๒,๓๐๒,๗๐๐	๒๗,๗๑๘,๔๐๐
	คณะพยาบาลศาสตร์ ผลรวม	๔๑,๒๐๓,๐๐๐	๙๕๖,๐๐๐	๒๔๐,๐๐๐	๓๗,๗๐๐	๒,๓๐๒,๗๐๐	๔๔,๗๓๙,๔๐๐	
๑๓	สำนักวิทยบริการ	เงินงบประมาณแผ่นดิน	๑๔,๖๖๑,๕๐๐				๑,๙๘๓,๒๐๐	๑๖,๖๔๔,๗๐๐
		เงินรายได้	๓,๓๔๕,๒๐๐	๑๕,๐๐๐	๑๕,๐๐๐	๘๓๕,๐๐๐	๑๘,๗๘๖,๙๐๐	๒๒,๙๙๗,๑๐๐
	สำนักวิทยบริการ ผลรวม	๑๘,๐๐๖,๗๐๐	๑๕,๐๐๐	๑๕,๐๐๐	๘๓๕,๐๐๐	๒๐,๗๗๐,๑๐๐	๓๙,๖๔๑,๘๐๐	
๑๔	สำนักคอมพิวเตอร์และ เครือข่าย	เงินงบประมาณแผ่นดิน	๗,๑๔๐,๐๐๐				๑๙๓,๙๐๐	๗,๓๓๓,๙๐๐
		เงินรายได้	๒,๙๘๖,๒๐๐	๒๒,๘๐๐		๗๙,๐๐๐	๑๕,๗๘๘,๖๐๐	๑๘,๘๗๖,๖๐๐
	สำนักคอมพิวเตอร์และเครือข่าย ผลรวม	๑๐,๑๒๖,๒๐๐	๒๒,๘๐๐		๗๙,๐๐๐	๑๕,๙๘๒,๕๐๐	๒๖,๒๑๐,๕๐๐	
๑๕	สำนักบริหารทรัพย์สินและ สิทธิประโยชน์	เงินงบประมาณแผ่นดิน	๔๑๒,๔๐๐					๔๑๒,๔๐๐
		เงินรายได้	๖,๔๔๕,๒๐๐	๒๐,๐๐๐		๑๒๙,๕๐๐	๓๐,๕๔๒,๙๐๐	๓๗,๑๓๗,๖๐๐
	สำนักบริหารทรัพย์สินและสิทธิประโยชน์ ผลรวม	๖,๘๕๗,๖๐๐	๒๐,๐๐๐		๑๒๙,๕๐๐	๓๐,๕๔๒,๙๐๐	๓๗,๕๕๐,๐๐๐	
๑๖	๙๔ สถานปฏิบัติการ โรงแรมและการท่องเที่ยว	เงินรายได้					๗,๓๓๐,๖๐๐	๗,๓๓๐,๖๐๐
	สถานปฏิบัติการโรงแรมและการท่องเที่ยว ผลรวม						๗,๓๓๐,๖๐๐	๗,๓๓๐,๖๐๐
๑๗	โรงพิมพ์มหาวิทยาลัย อุบลราชธานี	เงินรายได้					๔,๓๐๐,๐๐๐	๔,๓๐๐,๐๐๐
	โรงพิมพ์มหาวิทยาลัยอุบลราชธานี ผลรวม						๔,๓๐๐,๐๐๐	๔,๓๐๐,๐๐๐
ผลรวมทั้งหมด			๙๒๑,๒๔๘,๖๐๐	๙๖,๖๗๒,๘๐๐	๒๖๔,๕๓๔,๗๐๐	๕,๒๙๕,๕๐๐	๔๓๙,๙๖๘,๘๐๐	๑,๗๒๗,๗๒๐,๔๐๐

ตารางที่ ๑๑ สรุปแผนภาครายจ่าย ประจำปีงบประมาณ พ.ศ. ๒๕๖๖ มหาวิทยาลัยอุบลราชธานี จำแนกตามคณะ/หน่วยงาน และแหล่งงบประมาณ

ที่	คณะ/หน่วยงาน	เงินงบประมาณแผ่นดิน	เงินรายได้			รวมเงินรายได้ทั้งสิ้น	งบประมาณรวม	คิดเป็นร้อยละ
			รายได้จากค่าธรรมเนียมการศึกษา	รายได้จากแหล่งอื่น	เงินรายได้คงเหลือสะสม			
(๑)	(๒)	(๓)	(๔)	(๕)	(๖)	(๗) = (๔) + (๕) + (๖)	(๘) = (๓) + (๗)	(๙)
๑	สำนักงานอธิการบดี	๑๑๗,๘๐๐,๓๐๐	๑๕๘,๐๗๖,๑๐๐	๘๗,๕๕๓,๗๐๐	๑๗,๑๘๒,๓๐๐	๒๖๒,๘๑๒,๑๐๐	๓๘๐,๖๑๒,๔๐๐	๒๒.๐๓
๒	คณะวิทยาศาสตร์	๑๑๕,๕๒๔,๗๐๐	๒๙,๐๗๐,๑๐๐	๕๕,๔๙๑,๕๐๐	๖,๔๓๘,๖๐๐	๙๑,๐๐๐,๒๐๐	๒๐๖,๕๒๔,๙๐๐	๑๑.๙๕
๓	คณะเกษตรศาสตร์	๖๔,๑๐๙,๔๐๐	๙,๙๐๙,๙๐๐	๒๘,๙๓๐,๔๐๐	๓,๕๗๓,๗๐๐	๔๒,๔๑๔,๐๐๐	๑๐๖,๕๒๓,๔๐๐	๖.๑๗
๔	คณะวิศวกรรมศาสตร์	๘๒,๘๕๒,๗๐๐	๒๘,๕๙๑,๔๐๐	๑๗,๔๑๓,๕๐๐	๑๒,๔๑๗,๖๐๐	๕๘,๔๒๒,๕๐๐	๑๔๑,๒๗๕,๒๐๐	๘.๑๘
๕	คณะศิลปศาสตร์	๗๒,๕๔๑,๕๐๐	๓๕,๙๔๐,๓๐๐	๗,๐๗๒,๐๐๐	๒๒,๒๐๖,๓๐๐	๖๕,๒๖๘,๖๐๐	๑๓๗,๗๖๐,๑๐๐	๗.๙๗
๖	คณะเภสัชศาสตร์	๕๙,๓๕๑,๐๐๐	๒๔,๒๒๗,๖๐๐	๑๑,๐๐๒,๐๐๐	๑๐,๘๘๑,๐๐๐	๔๖,๑๑๐,๖๐๐	๑๐๕,๔๖๑,๖๐๐	๖.๑๐
๗	คณะบริหารศาสตร์	๒๙,๓๐๓,๐๐๐	๔๙,๑๖๕,๓๐๐	๕,๕๑๖,๘๐๐	๘,๘๒๖,๐๐๐	๖๓,๕๑๘,๑๐๐	๙๒,๘๒๑,๑๐๐	๕.๓๗
๘	วิทยาลัยแพทยศาสตร์ฯ	๑๓๔,๖๔๔,๗๐๐	๓๒,๔๘๖,๙๐๐	๑๑๘,๓๘๑,๔๐๐	๑๔,๕๘๒,๖๐๐	๑๖๕,๔๕๐,๙๐๐	๓๐๐,๐๙๕,๖๐๐	๑๗.๓๗
๙	คณะศิลปประยุกต์ฯ	๗,๘๑๘,๖๐๐	๙,๗๙๙,๙๐๐	๙๖๐,๐๐๐	๑๐๐,๐๐๐	๑๐,๘๖๙,๙๐๐	๑๘,๖๘๘,๕๐๐	๑.๐๘
๑๐	คณะนิติศาสตร์	๖,๕๘๙,๖๐๐	๒๓,๒๖๕,๒๐๐	๕,๔๑๗,๓๐๐		๒๘,๖๘๒,๕๐๐	๓๕,๒๗๒,๑๐๐	๒.๐๔
๑๑	คณะรัฐศาสตร์	๑๑,๘๕๕,๐๐๐	๒๔,๖๓๕,๒๐๐	๖,๔๕๓,๐๐๐		๓๒,๐๘๘,๒๐๐	๔๒,๙๓๓,๒๐๐	๒.๔๘
๑๒	คณะพยาบาลศาสตร์	๑๗,๐๑๑,๐๐๐	๒๓,๕๒๐,๔๐๐	๒,๓๘๐,๐๐๐	๑,๘๒๘,๐๐๐	๒๗,๗๒๘,๔๐๐	๔๔,๗๓๙,๔๐๐	๒.๕๙
๑๓	สำนักวิทยบริการ	๑๖,๖๔๔,๗๐๐	๑๕,๒๙๖,๖๐๐	๖๑,๘๐๐	๗,๖๓๘,๗๐๐	๒๒,๙๙๗,๑๐๐	๓๙,๖๔๑,๘๐๐	๒.๒๙
๑๔	สำนักคอมพิวเตอร์และเครือข่าย	๗,๓๓๓,๙๐๐	๑๕,๒๙๖,๖๐๐	๘๐,๐๐๐	๓,๕๐๐,๐๐๐	๑๘,๘๒๖,๖๐๐	๒๖,๒๑๐,๕๐๐	๑.๕๒
๑๕	สำนักบริหารทรัพย์สินฯ	๔๑๒,๔๐๐	-	๓๑,๑๗๕,๔๐๐	๕,๙๖๒,๒๐๐	๓๗,๑๓๓,๖๐๐	๓๗,๕๕๐,๐๐๐	๒.๑๗
๑๖	สถานปฏิบัติการโรงแรมฯ		-	๗,๓๓๐,๖๐๐		๗,๓๓๐,๖๐๐	๗,๓๓๐,๖๐๐	๐.๔๒
๑๗	โรงพิมพ์มหาวิทยาลัย		-	๔,๓๐๐,๐๐๐		๔,๓๐๐,๐๐๐	๔,๓๐๐,๐๐๐	๐.๒๕
ผลรวมทั้งหมด		๗๔๓,๗๘๒,๕๐๐	๔๗๙,๒๘๑,๕๐๐	๓๘๙,๕๑๙,๔๐๐	๑๑๕,๑๓๗,๐๐๐	๙๘๓,๙๓๗,๙๐๐	๑,๗๒๗,๗๒๐,๔๐๐	๑๐๐.๐๐
คิดเป็นร้อยละ		๔๓.๐๕	๒๗.๗๔	๒๒.๕๕	๖.๖๖	๕๖.๙๕	๑๐๐.๐๐	

ผลการดำเนินงาน

ตามกรอบการประเมินคุณธรรมและความโปร่งใสในการดำเนินงานของหน่วยงานภาครัฐ (Integrity and transparency Assessment: ITA) ประจำปีงบประมาณ พ.ศ. ๒๕๖๖ มีจุดมุ่งหมายที่จะก่อให้เกิดการปรับปรุงและพัฒนาคุณธรรมและความโปร่งใสในการดำเนินงานของหน่วยงานภาครัฐ จากตัวชี้วัดที่ ๙.๒ การบริหารงาน ตัวชี้วัดที่ ๙.๓ การบริหารเงินงบประมาณ ซึ่งมหาวิทยาลัยได้ดำเนินการตามตัวชี้วัดด้านการบริหารงาน และการบริหารเงินงบประมาณในการกำกับติดตามผลลัพธ์ตามพันธกิจ กลุ่มสถาบัน และเอกลักษณ์ของมหาวิทยาลัย ประกอบกับมหาวิทยาลัยได้มีการจัดทำแผนกลยุทธ์มหาวิทยาลัยอุบลราชธานี ระยะ ๕ ปี (พ.ศ. ๒๕๖๖ - ๒๕๗๐) ที่ได้รับความเห็นชอบจากสภามหาวิทยาลัยในการประชุมครั้งที่ ๓/๒๕๖๕ เมื่อวันที่ ๒๖ มีนาคม ๒๕๖๕ และถือปฏิบัติในทุกหน่วยงาน

ซึ่งกองแผนงานร่วมกับสำนักคอมพิวเตอร์และเครือข่าย ได้ร่วมพัฒนาระบบในการบันทึกข้อมูลพื้นฐานของมหาวิทยาลัย (Common Data Set: CDS) และตัวชี้วัด (KPIs) ในทุกระดับ ภายใต้ชื่อ “ระบบสารสนเทศบริหารจัดการด้านแผน งบประมาณและตัววัด มหาวิทยาลัยอุบลราชธานี (UBU Intelligent Planning Management System: UBU IPMS)” โดยให้หน่วยงานที่รับผิดชอบข้อมูลในด้านต่าง ๆ ของมหาวิทยาลัยเข้ามาบันทึกข้อมูลและรายงานผลการดำเนินงานตามตัวชี้วัดในแต่ละระดับ เพื่อตอบสนองต่อการบริหารองค์กรสู่ความเป็นเลิศ ด้านการเป็น Smart University


ทั้งนี้ กองแผนงานได้ขอความอนุเคราะห์ให้คณะ/วิทยาลัย/สำนัก หน่วยงานที่รับผิดชอบตัวชี้วัด/ข้อมูลพื้นฐาน รายงานผลการดำเนินงานตามแผนกลยุทธ์มหาวิทยาลัยและแผนปฏิบัติการประจำปี ประจำปีงบประมาณ พ.ศ. ๒๕๖๖ ณ สิ้นไตรมาสที่ ๔ โดยมีร้อยละความสำเร็จของแผนฯ ที่ร้อยละ ๗๕.๙๖ จำแนกเป็นตัวชี้วัดวัตถุประสงค์เชิงกลยุทธ์ร้อยละ ๗๑.๔๓ และตัวชี้วัดแผนปฏิบัติการร้อยละ ๘๐.๕๐ ซึ่งมีรายละเอียด ดังนี้

สรุปผลการดำเนินงานตัวชี้วัดตามแผนกลยุทธ์มหาวิทยาลัย ประจำปีงบประมาณ พ.ศ. ๒๕๖๖

สรุปผลการดำเนินงานตามตัวชี้วัดวัตถุประสงค์เชิงกลยุทธ์ ปีงบประมาณ ๒๕๖๖ ณ สิ้นไตรมาส ๔

การประเมินตัวชี้วัดวัตถุประสงค์เชิงกลยุทธ์	ปี ๒๕๖๕			ปี ๒๕๖๖		
	จำนวน	ร้อยละ	>๗๖%	จำนวน	ร้อยละ	>๗๖%
๑) ตัวชี้วัด ที่มีผลการดำเนินงานที่เป็นไปตามเป้าหมายที่กำหนด	๑๔	๔๘.๒๘	๒๑	๑๖	๔๘.๔๘	๑๙
๒) ตัวชี้วัด ที่มีผลการดำเนินงาน ร้อยละ ๗๖-๙๙ เมื่อเทียบกับแผน	๗	๒๔.๑๔	(สะสม)	๓	๙.๐๙	(สะสม)
๓) ตัวชี้วัด ที่มีผลการดำเนินงาน ต่ำกว่าร้อยละ ๗๕ เมื่อเทียบกับแผน	๘	๒๗.๕๙	๗๒.๔๑)	๑๔	๔๒.๔๒	๕๗.๕๘)
รวมทั้งหมด	๒๙			๓๓		

การบรรลุเป้าหมายที่ร้อยละ ๗๕ - ๑๐๐ ขึ้นไป
๑๙ ตัวชี้วัด คิดเป็นร้อยละ ๕๗.๕๘



แผนภูมิที่ ๑ เปรียบเทียบตัวชี้วัดระดับเป้าประสงค์ที่ดำเนินงานปีงบประมาณ ๒๕๖๖ ณ สิ้นไตรมาส ๔

สรุปผลการดำเนินงานตามตัวชี้วัดแผนปฏิบัติการ ปีงบประมาณ ๒๕๖๖ ณ สิ้นไตรมาส ๔


การประเมินตัวชี้วัดแผนปฏิบัติการ	ปี ๒๕๖๕		ปี ๒๕๖๖	
	จำนวน	ร้อยละ >๗๖%	จำนวน	ร้อยละ >๗๖%
๑) ตัวชี้วัด ที่มีผลการดำเนินงานที่เป็นไปตามเป้าหมายที่กำหนด	๕๒	๗๐.๒๗	๖๘	๕๐.๐๐
๒) ตัวชี้วัด ที่มีผลการดำเนินงาน ร้อยละ ๗๖-๙๙ เมื่อเทียบกับแผน	๑๖	๒๑.๖๒	๘	๑๕.๓๘
๓) ตัวชี้วัด ที่มีผลการดำเนินงาน ต่ำกว่าร้อยละ ๗๕ เมื่อเทียบกับแผน	๖	๘.๑๑	๑๘	๓๔.๖๒
รวมทั้งหมด	๗๔		๕๒	

การบรรลุเป้าหมายที่ร้อยละ ๗๕ - ๑๐๐ ขึ้นไป
๓๔ ตัวชี้วัด คิดเป็นร้อยละ ๖๕.๓๘

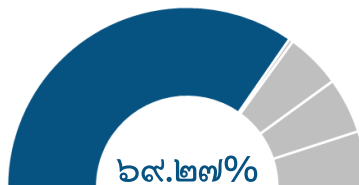


แผนภูมิที่ ๒ เปรียบเทียบตัวชี้วัดระดับแผนปฏิบัติการที่ดำเนินงานปีงบประมาณ ๒๕๖๖ ณ สิ้นไตรมาส ๔

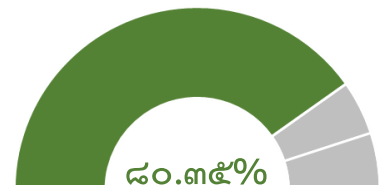
มีผลการเบิกจ่ายงบประมาณรายจ่ายในภาพรวม จำนวน ๑๔๙๐.๔๒๙๑ ล้านบาท คิดเป็นร้อยละ ๘๐.๓๕ ของงบประมาณที่ได้รับการจัดสรรทั้งหมด โดยมีผลการเบิกจ่ายงบประมาณแผ่นดิน จำนวน ๗๖๖.๖๕๕๗ ล้านบาท คิดเป็นร้อยละ ๙๖.๐๙ ของงบประมาณแผ่นดินทั้งหมด และผลการเบิกจ่ายงบประมาณเงินรายได้ จำนวน ๑๐๘๘.๑๘๕๙ ล้านบาท คิดเป็นร้อยละ ๖๙.๒๗ ของงบประมาณเงินรายได้ทั้งหมด



งบประมาณแผ่นดิน



งบประมาณเงินรายได้



งบประมาณทั้งหมด

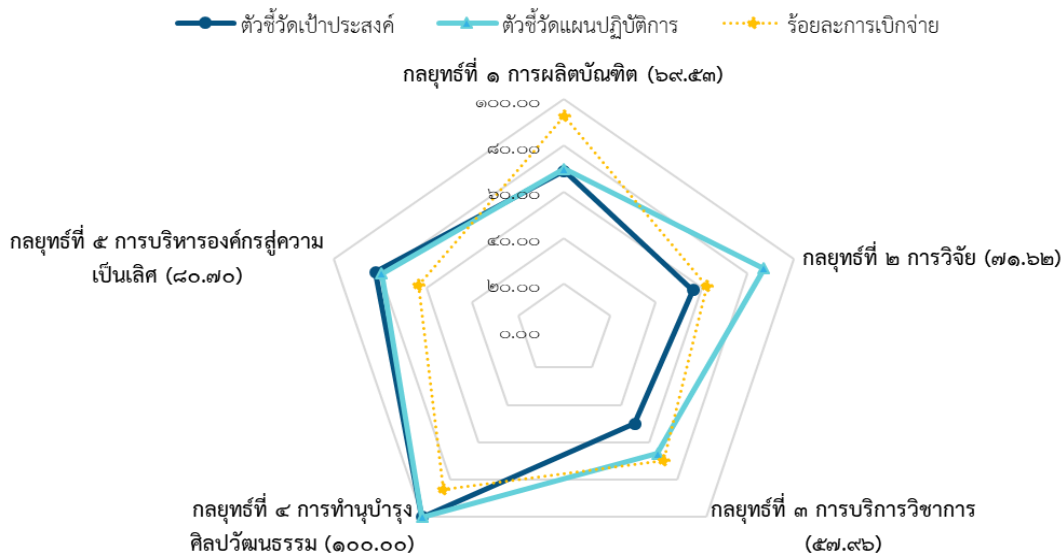
หมายเหตุ: การจัดสรร : การเบิกจ่าย

แผนภูมิที่ ๓ แสดงร้อยละการจัดสรรงบประมาณเทียบกับการเบิกจ่าย

โดยมีผลการดำเนินงานตามตัวชี้วัดภายใต้วัตถุประสงค์เชิงกลยุทธ์ และแผนปฏิบัติการเทียบกับการใช้จ่ายงบประมาณที่ดำเนินงานในโครงการ/กิจกรรมต่าง ๆ ดังนี้

สรุปผลการดำเนินงานเทียบกับงบประมาณที่ใช้ในการดำเนินงาน และร้อยละเฉลี่ยความสำเร็จจำแนกตามกลยุทธ์มหาวิทยาลัย

วัตถุประสงค์เชิงกลยุทธ์	ร้อยละเฉลี่ยความสำเร็จการดำเนินงานเมื่อเทียบกับค่าเป้าหมาย		งบประมาณที่ใช้ในการดำเนินงานโครงการ/กิจกรรม (งบประมาณแผ่นดินและงบประมาณเงินรายได้)			ร้อยละเฉลี่ยความสำเร็จการดำเนินงาน
	ตัวชี้วัดเป้าประสงค์	ตัวชี้วัดแผนปฏิบัติการ	งบประมาณ (ล้านบาท)	การเบิกจ่าย (ล้านบาท)	ร้อยละการเบิกจ่าย	
กลยุทธ์ที่ ๑ การผลิตบัณฑิต	๖๙.๐๐	๗๐.๐๕	๑,๐๐๓.๕๕๙๘	๙๓๒.๕๕๗๗	๙๒.๙๒	๖๙.๕๓
กลยุทธ์ที่ ๒ การวิจัย	๕๖.๒๓	๘๗.๐๑	๑๒๗.๘๓๙๓	๗๙.๔๐๔๓	๖๒.๑๑	๗๑.๖๒
กลยุทธ์ที่ ๓ การบริการวิชาการ	๔๙.๙๖	๖๕.๙๗	๒๙๓.๔๒๒๘	๒๐๔.๙๕๕๑	๖๙.๘๕	๕๗.๙๖
กลยุทธ์ที่ ๔ การทำนุบำรุงศิลปวัฒนธรรม	๑๐๐.๐๐	๑๐๐.๐๐	๕.๕๑๑๙	๕.๖๙๑๘	๘๕.๑๒	๑๐๐.๐๐
กลยุทธ์ที่ ๕ การบริหารองค์การสู่ความเป็นเลิศ	๘๑.๙๔	๗๙.๔๖	๔๒๔.๕๐๗๘	๒๖๘.๘๒๔๓	๖๓.๓๓	๘๐.๗๐
ร้อยละเฉลี่ยทั้งหมด	๗๑.๔๓	๘๐.๕๐	๑๘๕๕.๘๔๑๖	๑๔๙๐.๔๒๙๑	๘๐.๓๕	๗๕.๙๖

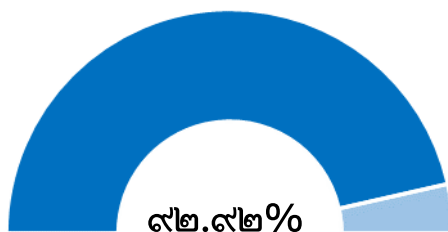


แผนภูมิที่ ๔ แสดงร้อยละการบรรลุค่าเป้าหมายตัวชี้วัดเป้าประสงค์ ตัวชี้วัดแผนปฏิบัติการ และร้อยละการเบิกจ่ายงบประมาณในการดำเนินงานตามแผนฯ ณ สิ้นไตรมาส ๔

สรุปผลการดำเนินงานตามแผนกลยุทธ์มหาวิทยาลัย ประจำปีงบประมาณ ๒๕๖๖ ณ สิ้นไตรมาส ๔

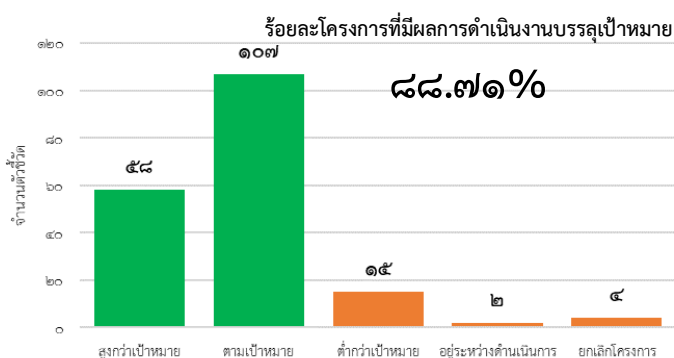
วัตถุประสงค์เชิงกลยุทธ์ที่ ๑ บัณฑิตมีคุณภาพอย่างโดดเด่น และพัฒนาการเรียนรู้สำหรับคนทุกช่วงวัย
สรุปผลตัวชี้วัด

ประเภทตัวชี้วัด	จำนวนตัวชี้วัด	ร้อยละความสำเร็จการดำเนินงาน
๑) ตัวชี้วัดวัตถุประสงค์เชิงกลยุทธ์	๘	๖๙.๐๐
๒) ตัวชี้วัดแผนปฏิบัติการ	๑๖	๗๐.๐๕
รวมทั้งหมด	๒๔	๖๙.๕๓



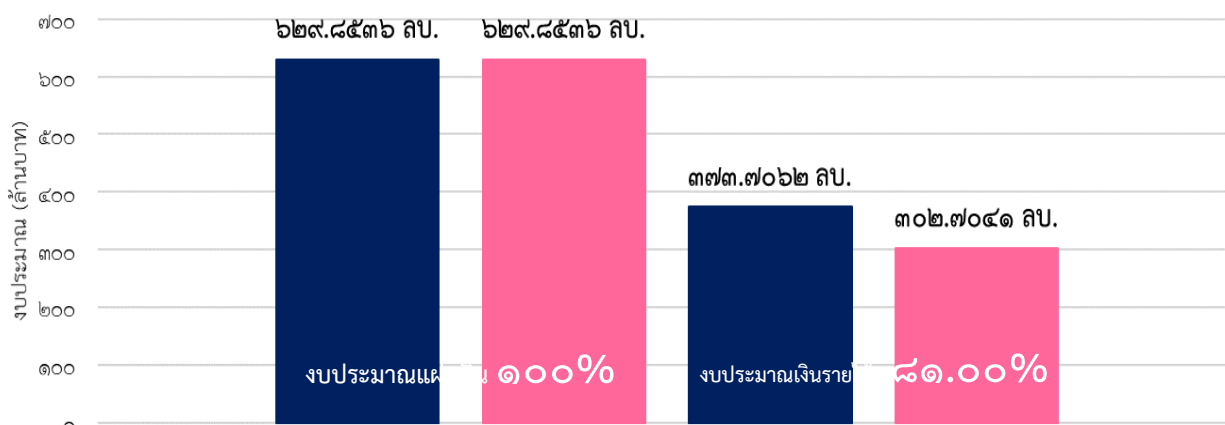
๑๐๐๓.๕๕๙๘ ลป. : ๙๓๒.๕๕๗๗ ลป.

ผลการใช้งบประมาณ ตั้งแผน : เบิกจ่าย



จำนวนโครงการ/กิจกรรม ที่มีผลการดำเนินงาน
บรรลุเป้าหมายภายใต้แผนปฏิบัติการ

แผนภูมิที่ ๕ สรุปแผน-ผลการเบิกจ่ายงบประมาณในโครงการ/กิจกรรมภายใต้แผนปฏิบัติการ



แผนภูมิที่ ๖ เปรียบเทียบงบประมาณที่ใช้ในการดำเนินงานโครงการ/กิจกรรม จำแนกตามแหล่งงบประมาณ

สรุปผลการดำเนินงานจำแนกตามเป้าประสงค์เชิงกลยุทธ์

เป้าประสงค์ที่ ๑.๑					
บัณฑิตมีสมรรถนะสูง ตรงความต้องการของตลาดแรงงานและการพัฒนาประเทศหรือเป็นผู้ประกอบการ					
ตัวชี้วัดเป้าประสงค์เชิงกลยุทธ์	๑. ร้อยละบัณฑิต ป.ตรี ที่ได้งานทำในองค์กรขนาดใหญ่หรือต่างชาติ (๑๐:๑๙.๕๒) ร้อยละ ๑๙๕.๒๓ ↑	๒. ร้อยละของบัณฑิตที่มีเงินเดือนเกินเกณฑ์อัตรามาตรฐานระดับปริญญาตรี (๗๐:๓๕.๘๓) ร้อยละ ๕๑.๑๙ ↓	๓. ร้อยละของบัณฑิต ป.ตรี ที่เป็นผู้ประกอบการภายใน ๑ ปี หลังสำเร็จการศึกษา (๒๕:๑๑.๔๐) ร้อยละ ๔๕.๖๑ ↓	๔. จำนวนนักศึกษาหรือศิษย์เก่า ที่ได้รับรางวัลระดับชาติหรือนานาชาติ (๓๔:๑๗๑) ร้อยละ ๒๓๑.๐๘ ↑	๕. ร้อยละของบทความวิทยานิพนธ์ที่ได้รับการตีพิมพ์ในระดับนานาชาติ (Scopus Q๑-Q๒) ต่อจำนวนวิทยานิพนธ์ทั้งหมด (๘:๑๐) ร้อยละ ๑๒๕.๐๐ ↑
ตัวชี้วัดแผนปฏิบัติการ	๑) จำนวนหลักสูตรที่ตอบโจทย์อุตสาหกรรม (๕:๓) ร้อยละ ๖๐.๐๐ ↓	๘) ร้อยละของหลักสูตรระดับปริญญาตรีที่มีรายวิชาที่ส่งเสริมการเป็นผู้ประกอบการ (๕:๔๔.๑๖) ร้อยละ ๘๘๓.๑๒ ↑	๑๐) จำนวนนักศึกษาที่ได้รับการสนับสนุนการเข้าร่วมแข่งขันระดับชาติหรือนานาชาติ (๗๕:๔๒๔) ร้อยละ ๕๖๕.๓๓ ↑	๑๑) ร้อยละของนักศึกษาบัณฑิตศึกษาที่มีผลงานวิทยานิพนธ์ที่ตีพิมพ์ในฐานข้อมูลนานาชาติ ต่อนักศึกษาระดับบัณฑิตศึกษาที่สำเร็จการศึกษาในปีนั้น (นักศึกษาบัณฑิตศึกษา ๑๒๓ คน, บทความที่ตีพิมพ์ระดับนานาชาติ ๐ เรื่อง) (๓๐:๐.๐๐) ร้อยละ ๐.๐๐ ↓	
	๒) จำนวนหลักสูตร sandbox (๑:๐) ร้อยละ ๐.๐๐ ↓	๙) ร้อยละของนักศึกษาระดับปริญญาตรีที่เข้าร่วมกิจกรรมเสริมหลักสูตรเพื่อการเป็นผู้ประกอบการ (๕:๑.๒๑) ร้อยละ ๒๔.๒๖ ↓		๑๒) ร้อยละของนักศึกษาระดับบัณฑิตศึกษาที่เพิ่มขึ้นเมื่อเทียบกับปีที่ผ่านมา (นักศึกษาระดับบัณฑิตศึกษาปีที่ผ่านมา ๔๘๘ คน ปีการศึกษาปัจจุบัน ๑๒๓ คน) (๑๐:๐.๐๐) ร้อยละ ๐.๐๐ ↓	
	๓) ร้อยละของนักศึกษาระดับ ป.ตรีที่มีทักษะทางภาษาอังกฤษระดับ B๑ ขึ้นไป (๑๐:๑๐.๒๑) ร้อยละ ๑๐๒.๐๗ ↑				
	๔) ร้อยละของนักศึกษาที่สอบผ่านทักษะ Future skills ที่มหาวิทยาลัยกำหนดเทียบกับนักศึกษาที่เข้ารับการทดสอบทั้งหมด (๘๐:๙๒.๓๗) ร้อยละ ๑๑๕.๔๖ ↑				

เป้าประสงค์ที่ ๑.๑					
บัณฑิตมีสมรรถนะสูง ตรงความต้องการของตลาดแรงงานและการพัฒนาประเทศหรือเป็นผู้ประกอบการ					
ตัวชี้วัดเป้าประสงค์เชิงกลยุทธ์	๑. ร้อยละบัณฑิต ป.ตรี ที่ ได้งานทำในองค์กรขนาดใหญ่หรือต่างชาติ (๑๐:๑๙.๕๒) ร้อยละ ๑๙๕.๒๓ ↑	๒. ร้อยละของบัณฑิตที่มี เงินเดือนเกินเกณฑ์อัตรา มาตรฐานระดับปริญญาตรี (๗๐:๓๕.๘๓) ร้อยละ ๕๑.๑๙ ▾	๓. ร้อยละของบัณฑิต ป.ตรี ที่เป็นผู้ประกอบการภายใน ๑ ปี หลังสำเร็จการศึกษา (๒๕:๑๑.๔๐) ร้อยละ ๔๕.๖๑ ▾	๔. จำนวนนักศึกษาหรือ ศิษย์เก่า ที่ได้รับรางวัล ระดับชาติหรือนานาชาติ (๓๔:๑๗๑) ร้อยละ ๒๓๑.๐๘ ↑	๕. ร้อยละของ บทความวิทยานิพนธ์ ที่ได้รับการตีพิมพ์ใน ระดับนานาชาติ (Scopus Q๑-Q๒) ต่อจำนวน วิทยานิพนธ์ทั้งหมด (๘:๑๐) ร้อยละ ๑๒๕.๐๐ ↑
	๕) จำนวนหลักสูตรประกาศนียบัตรสำหรับนักศึกษา ปริญญาตรี (๑๐:๑๑) ร้อยละ ๑๑๐.๐๐ ↑				
	๖) ร้อยละของหลักสูตรที่มีการจัดการเรียนการสอนโดยใช้ Technology-enhanced Learning หรือการใช้เทคโนโลยี ในอนาคต (๑๐:๑๐๐) ร้อยละ ๑๐๐.๐๐ ↑				
	๗) จำนวนหลักสูตรที่ได้รับการรับรองตามมาตรฐานสากล (นับสะสม) (๑:๑) ร้อยละ ๑๐๐.๐๐ ↑				

หมายเหตุ: ↑ บรรลุผลมากกว่าหรือเท่ากับเป้าหมาย ⇨ บรรลุผล ร้อยละ ๗๕-๙๙ ▾ บรรลุผลต่ำกว่า ๗๕ ↓ บรรลุผลร้อยละ ๐.๐๐ (แผน:ผล)

เป้าประสงค์ที่ ๑.๒		เป้าประสงค์ที่ ๑.๓	
การพัฒนาการจัดการศึกษาเข้าสู่ระดับ สากลหรือระดับนานาชาติ		จัดการศึกษาสำหรับประชาชนทุกช่วงวัยตามความต้องการ	
ตัวชี้วัดแผนปฏิบัติการ	๑. Academic Reputation ของ QS Ranking (๑๐:๕.๘๐) ร้อยละ ๕๘.๐๐ ▾	๑. ร้อยละรายได้ที่เพิ่มขึ้นจากการจัดการศึกษา ทุกช่วงวัย (๗.๙ ลบ. : ๔.๘ ลบ.(-๓.๑ ลบ.)) ร้อยละ ๐.๐๐ ↓	๒. ร้อยละของผู้เข้าศึกษาหลักสูตรระยะสั้น (credit/non-credit) หรือ Credit bank ที่ เพิ่มขึ้น (เทียบกับปีที่ผ่านมา) (๒๐:๐.๐๐) ร้อยละ ๐.๐๐ ↓
	๑) จำนวนหลักสูตรที่ได้รับการรับรองตาม มาตรฐานสากล (นับสะสม) (๑:๑) ร้อยละ ๑๐๐.๐๐ ↑	๑) จำนวนหลักสูตรระยะสั้น (นับสะสม) (๓๐:๒๖) ร้อยละ ๘๖.๖๗ ⇨	
	๒) จำนวนนักศึกษาแลกเปลี่ยน (inbound/ outbound student) (๒๐:๕๕) ร้อยละ ๒๗๕.๐๐ ↑	๒) จำนวนรายวิชาที่เป็น Credit bank (๓๐:๕๙) ร้อยละ ๑๙๖.๖๗ ↑	
๓) จำนวนนักศึกษาต่างชาติ (ไม่นับสะสม) (๑๕:๑๐) ร้อยละ ๖๖.๖๗ ▾			

หมายเหตุ: ↑ บรรลุผลมากกว่าหรือเท่ากับเป้าหมาย ⇨ บรรลุผล ร้อยละ ๗๕-๙๙ ▾ บรรลุผลต่ำกว่า ๗๕ ↓ บรรลุผลร้อยละ ๐.๐๐ (แผน:ผล)

สรุปผลการดำเนินงานตามตัวชี้วัดเป้าประสงค์เชิงกลยุทธ์ของคณะ/หน่วยงาน

ตัวชี้วัด	เป้าหมาย	ผลการดำเนินงาน	ร้อยละการบรรลุ	หมายเหตุ/ปัญหา/อุปสรรค
<p>๑. ร้อยละบัณฑิต ป.ตรี ที่ได้งานทำในองค์กรขนาดใหญ่หรือต่างชาติ</p> <p>องค์กรขนาดใหญ่ หมายถึง องค์กรที่มีจำนวนเงินทุนจดทะเบียนตั้งแต่ ๒๐๐ ล้านบาทขึ้นไป หรือมีจำนวนพนักงานตั้งแต่ ๒๐๐ คนขึ้นไปตามเกณฑ์กระทรวงอุตสาหกรรม</p>	๑๐	๑๙.๕๒	<p>๑๙๕.๒๓</p> <p>๑) ผู้สำเร็จการศึกษาระดับปริญญาตรีที่ตอบแบบสอบถาม จำนวน ๒,๘๒๗ คน</p> <p>๒) คณะนิติศาสตร์ ๖ คน</p> <p>๓) คณะบริหารศาสตร์ ๑๓๘ คน</p> <p>๔) คณะพยาบาลศาสตร์ ๖๙ คน</p> <p>๕) คณะรัฐศาสตร์ ๑๘ คน</p> <p>๖) คณะวิทยาศาสตร์ ๗๙ คน</p> <p>๗) คณะวิศวกรรมศาสตร์ ๘๐ คน</p> <p>๘) คณะศิลปประยุกต์ฯ ๓ คน</p> <p>๙) คณะศิลปศาสตร์ ๔๓ คน</p> <p>๑๐) คณะเกษตรศาสตร์ ๒๙ คน</p> <p>๑๑) คณะเภสัชศาสตร์ ๕๐ คน</p> <p>๑๒) วิทยาลัยแพทยศาสตร์ฯ ๕๐ คน</p> <p>รวมทั้งหมด ๕๖๕ คน</p>	
<p>๒. ร้อยละของบัณฑิต ป.ตรี ที่เป็นผู้ประกอบการภายใน ๑ ปี หลังสำเร็จการศึกษา</p>	๒๕	๑๑.๔๐	<p>๔๕.๖๑</p> <p>๑) ผู้สำเร็จการศึกษาระดับปริญญาตรีที่ตอบแบบสอบถาม จำนวน ๒,๘๒๗ คน</p> <p>๒) คณะนิติศาสตร์ ๓๓ คน</p> <p>๓) คณะบริหารศาสตร์ ๓๔ คน</p> <p>๔) คณะพยาบาลศาสตร์ ๐ คน</p> <p>๕) คณะรัฐศาสตร์ ๑๓๐ คน</p> <p>๖) คณะวิทยาศาสตร์ ๑๔ คน</p> <p>๗) คณะวิศวกรรมศาสตร์ ๘ คน</p> <p>๘) คณะศิลปประยุกต์ฯ ๙ คน</p> <p>๙) คณะศิลปศาสตร์ ๒๑ คน</p> <p>๑๐) คณะเกษตรศาสตร์ ๗๒ คน</p> <p>๑๑) คณะเภสัชศาสตร์ ๕ คน</p> <p>๑๒) วิทยาลัยแพทยศาสตร์ฯ ๔ คน</p> <p>รวมทั้งหมด ๓๓๐ คน</p>	<p>ปัญหา:</p> <p>๑) บริษัทของหลักสูตรไม่มีเป้าหมาย/วัตถุประสงค์ในการผลิตบัณฑิตให้เป็นผู้ประกอบการ</p> <p>๒) การส่งเสริมและการพัฒนาความรู้ทักษะการเป็นผู้ประกอบการยังไม่เพียงพอทั้งกิจกรรมในหลักสูตรและกิจกรรมเสริมหลักสูตร</p> <p>๓) ขาดนโยบายที่ชัดเจนและขาดการส่งเสริม/สร้างความเข้าใจให้กับอาจารย์เกี่ยวกับการพัฒนาทักษะการเป็นผู้ประกอบการให้กับนักศึกษา</p> <p>แนวทางแก้ไข:</p> <p>๑) พัฒนาหลักสูตรที่ผลิตบัณฑิตให้เป็นผู้ประกอบการและขับเคลื่อนการเปิดรายวิชาที่พัฒนาทักษะและประสบการณ์เกี่ยวกับการเป็นผู้ประกอบการ</p> <p>๒) ส่งเสริม การพัฒนาความรู้สร้างและพัฒนาผู้ประกอบการที่มีความรู้และทักษะด้านการเป็นผู้ประกอบการธุรกิจยุคใหม่ ให้อาจารย์ นักศึกษา และผู้ที่ต้องการพัฒนาทักษะการเป็นผู้ประกอบการยุคใหม่ ทั้งกิจกรรมในหลักสูตรและกิจกรรมเสริมหลักสูตร</p> <p>๓) จัดทำนโยบาย (แผนงาน แรงจูงใจ การคิดภาระงาน (FTES) ของอาจารย์) สร้างความเข้าใจพัฒนาและทักษะการเป็นผู้ประกอบการให้กับอาจารย์ เช่น การเพิ่มทักษะ (Up Skills) อาจารย์</p>
<p>๓. จำนวนนักศึกษาหรือศิษย์เก่าที่ได้รับรางวัลระดับชาติหรือนานาชาติ (นักศึกษา ศิษย์เก่า)</p>	๗๔	๑๗๑	<p>๒๓๑.๐๘</p> <p>๑) จำนวนนักศึกษาที่ได้รับรางวัลระดับชาติ จำนวน ๑๔๙ คน</p> <p>๒) จำนวนนักศึกษาที่ได้รับรางวัลระดับนานาชาติ จำนวน ๑ คน</p> <p>๓) จำนวนศิษย์เก่าที่ได้รับรางวัลระดับชาติ จำนวน ๑๘ คน</p> <p>๔) จำนวนศิษย์เก่าที่ได้รับรางวัลระดับนานาชาติ จำนวน ๓ คน</p>	

ตัวชี้วัด	เป้าหมาย	ผลการดำเนินงาน	ร้อยละการบรรลุ	หมายเหตุ/ปัญหา/อุปสรรค
๔. ร้อยละของบทความวิทยานิพนธ์ที่ได้รับการตีพิมพ์ในระดับนานาชาติ (Scopus Q๑-Q๒) ต่อจำนวนวิทยานิพนธ์ทั้งหมด	๘	๑๐	๑๒๕.๐๐ ๑) จำนวนบทความของวิทยานิพนธ์ที่ตีพิมพ์ในระดับนานาชาติ (Scopus Q๑-Q๒) ๘ บทความ ๒) จำนวนวิทยานิพนธ์ทั้งหมด ๘๐ เรื่อง	
๕. ร้อยละของบัณฑิตที่มีเงินเดือนเกินเกณฑ์อัตรามาตรฐานระดับปริญญาตรี	๗๐	๓๕.๘๓	๕๑.๑๙ ๑) ผู้สำเร็จการศึกษาระดับปริญญาตรีที่ตอบแบบสอบถาม จำนวน ๒,๘๒๗ คน ๒) คณะนิเทศศาสตร์ ๒๔ คน ๓) คณะบริหารศาสตร์ ๑๗๖ คน ๔) คณะพยาบาลศาสตร์ ๖๔ คน ๕) คณะรัฐศาสตร์ ๑๕๔ คน ๖) คณะวิทยาศาสตร์ ๑๑๑ คน ๗) คณะวิศวกรรมศาสตร์ ๒๓๙ คน ๘) คณะศิลปประยุกต์ฯ ๑๐ คน ๙) คณะศิลปศาสตร์ ๗๐ คน ๑๐) คณะเกษตรศาสตร์ ๔๘ คน ๑๑) คณะเภสัชศาสตร์ ๙๔ คน ๑๒) วิทยาลัยแพทยศาสตร์ฯ ๔๗ คน รวมทั้งหมด ๑,๐๓๗ คน	ปัญหา: ๑) ความโดดเด่นและความพร้อมในการทำงานของบัณฑิตไม่เพียงพอตามที่ตลาดแรงงานต้องการ โดยบัณฑิตต้องเป็นบัณฑิตที่มี Multi skills, Future Skills, ทักษะทางด้านภาษาทั้งภาษาอังกฤษและภาษาที่สาม แนวทางแก้ไข: ๑) พัฒนาสมรรถนะของบัณฑิตให้โดดเด่นและพร้อมต่อการทำงานในองค์กรขนาดใหญ่หรือต่างชาติ ๒) สร้างช่องทางในการบูรณาการองค์ความรู้และสร้างความร่วมมือระหว่างองค์กรภาควิชาการและองค์กรภาควิชาชีพในการผลิตบัณฑิตที่ตอบโจทย์ตลาดแรงงานในปัจจุบัน

สรุปผลการดำเนินงานตามตัวชี้วัดแผนปฏิบัติการ

๑.๑.๑ แผนพัฒนาหลักสูตรที่ตอบโจทย์อุตสาหกรรม และตอบสนองความต้องการของประเทศ

ตัวชี้วัด	เป้าหมาย	ผลการดำเนินงาน	ร้อยละการบรรลุ	หมายเหตุ/ปัญหา/อุปสรรค
๑. จำนวนหลักสูตรที่ตอบโจทย์อุตสาหกรรม (ไม่นับรวม sandbox) จำนวนหลักสูตร หมายถึง หลักสูตรใหม่ หรือหลักสูตรที่ปรับปรุงแบบพลิกโฉมที่ตอบโจทย์อุตสาหกรรมทุกระดับในรอบปีการศึกษา	๕	๓	๖๐.๐๐ ๑. หลักสูตรวิทยาศาสตรมหาบัณฑิต สาขาวิชาฟิสิกส์วัสดุและชีวการแพทย์ หลักสูตรปรับปรุง พ.ศ. ๒๕๖๕ คณะวิทยาศาสตร์ ๒. หลักสูตรปรัชญาดุษฎีบัณฑิต สาขาวิชาฟิสิกส์วัสดุและชีวการแพทย์ หลักสูตรปรับปรุง พ.ศ. ๒๕๖๕ คณะวิทยาศาสตร์ ๓. หลักสูตรศิลปกรรมบัณฑิต สาขาวิชาดิจิทัลอาร์ตและการออกแบบ หลักสูตรปรับปรุง พ.ศ. ๒๕๖๕ คณะศิลปประยุกต์ฯ	ปัญหา: ๑) อาจารย์ผู้รับผิดชอบหลักสูตรของหลักสูตรที่ตอบโจทย์อุตสาหกรรมมีอยู่อย่างจำกัดและทรัพยากร ในการจัดการเรียนการสอนไม่เพียงพอ ส่งผลให้ไม่สามารถเปิดหลักสูตรใหม่หรือหลักสูตรพลิกโฉมที่ตอบโจทย์อุตสาหกรรมได้ ๒) อาจารย์ขาดแรงจูงใจในการพัฒนาตนเองและพัฒนาหลักสูตร เช่น การคิดภาระงานของอาจารย์ เป็นต้น แนวทางแก้ไข: ๑) จัดทำแผนเกี่ยวกับการพัฒนาบุคลากรสายวิชาการของหลักสูตรโดยคำนึงถึงคุณภาพและจำนวนให้มีเพียงพอต่อการจัดการเรียนการสอน วิจัยและบริการวิชาการที่เกี่ยวข้องกับหลักสูตรใหม่หรือหลักสูตรพลิกโฉมที่ตอบโจทย์อุตสาหกรรม ๒) จัดทำแผนงานการพัฒนาหลักสูตรเพื่อผลิตกำลังคนสมรรถนะสูงเพียงพอตามเป้าหมายยุทธศาสตร์ตอบโจทย์

ตัวชี้วัด	เป้าหมาย	ผลการดำเนินงาน	ร้อยละการบรรลุ	หมายเหตุ/ปัญหา/อุปสรรค
				<p>อุตสาหกรรมและการพัฒนาแห่งอนาคต</p> <p>๓) จัดทำหลักสูตรร่วมผลิตกับสถานประกอบการ โดยใช้ผู้เชี่ยวชาญในสถานประกอบการเป็นอาจารย์ผู้รับผิดชอบหลักสูตร ที่มีคุณสมบัติเป็นไปตามเกณฑ์มาตรฐานหลักสูตร ๒๕๖๕ ตลอดจนทรัพยากรในสถานประกอบการในการจัดการเรียนการสอน</p> <p>๔) สร้างแรงจูงใจให้กับอาจารย์ในการพัฒนาตนเองให้มีความรู้ความเชี่ยวชาญในการพัฒนาหลักสูตรพลิกโฉมที่ตอบโจทย์อุตสาหกรรมและยกระดับคุณภาพการศึกษา การวิจัยและการบริการวิชาการ ตลอดจนการยกย่องและให้รางวัล</p>
๒. จำนวนหลักสูตร sandbox (นับสะสม)	๑	๐	๐.๐๐	<p>ปัญหา:</p> <p>๑) มหาวิทยาลัยไม่มีความจำเป็นในการจัดทำหลักสูตร sandbox เนื่องจากหลักสูตรแบบ sandbox เป็นการจัดทำหลักสูตรที่แตกต่างไปจากมาตรฐานการอุดมศึกษา เพื่อผลิตบัณฑิตแบบเร่งด่วนกำลังคนที่มีสมรรถนะสูงและตอบโจทย์ตลาดแรงงาน</p> <p>๒) มีข้อจำกัดของสภาวิชาชีพทำให้ไม่สามารถจัดทำหลักสูตรแบบ sandbox ได้</p>

๑.๑.๒ แผนพัฒนาหลักสูตรประกาศนียบัตร เพื่อเพิ่มสมรรถนะของบัณฑิตให้พร้อมต่อการทำงานในองค์กรขนาดใหญ่หรือต่างชาติ

ตัวชี้วัด	เป้าหมาย	ผลการดำเนินงาน	ร้อยละการบรรลุ	หมายเหตุ/ปัญหา/อุปสรรค
<p>๑. จำนวนหลักสูตรประกาศนียบัตรสำหรับนักศึกษาปริญญาตรี</p> <p>หลักสูตรประกาศนียบัตร หมายถึง หลักสูตรที่มอบใบประกาศนียบัตร (Certificate) ให้แก่นักศึกษาระดับปริญญาตรี หลังจากการเรียนจบคอร์สเกี่ยวกับเรื่องใดเรื่องหนึ่ง เช่น คอร์สภาษาอังกฤษ คอร์สภาษาญี่ปุ่น คอร์สการสร้างเกมส์คอมพิวเตอร์ เป็นต้น</p>	๑๐	๑๑	๑๑๐.๐๐	<p>๑) หลักสูตรสาขาการบัญชี คณะบริหารศาสตร์</p> <p>๒) หลักสูตรสาขาการเงิน คณะบริหารศาสตร์</p> <p>๓) หลักสูตรประกาศนียบัตรผู้ช่วยพยาบาล คณะพยาบาลศาสตร์</p> <p>๔) พลศาสตร์ของไหลเชิงคำนวณ (CFD) คณะวิศวกรรมศาสตร์</p> <p>๕) การแข่งขันด้านการวิจัยดำเนินงานและแข่งขันการแก้โจทย์ปัญหา คณะวิศวกรรมศาสตร์</p> <p>๖) การเขียนโปรแกรม PLC Mitsubishi ประยุกต์ใช้ในงานอุตสาหกรรมควบคุมอัตโนมัติ คณะวิศวกรรมศาสตร์</p> <p>๗) การเตรียมความพร้อมเพื่อเป็นวิศวกรโยธา ประจำปี ๒๕๖๖ คณะวิศวกรรมศาสตร์</p> <p>๘) การอบรมและจัดสอบหลักสูตรผู้รับผิดชอบด้านพลังงานสามัญ คณะวิศวกรรมศาสตร์</p> <p>๙) ประกาศนียบัตร BIM (building information modeling) ร่วมกับ CPAC คณะศิลปประยุกต์ฯ</p> <p>๑๐) ประกาศนียบัตร Smart Home ร่วมกับ Inter Link คณะศิลปประยุกต์ฯ</p> <p>๑๑) หลักสูตรเกษตรอัจฉริยะ โครงการผลิตบัณฑิตพันธุ์ใหม่ คณะเกษตรศาสตร์</p>

๑.๑.๓ แผนส่งเสริมการสร้างระบบนิเวศด้านการจัดการเรียนการสอนที่ใช้ Technology-enhanced Learning หรือเทคโนโลยีในอนาคต

ตัวชี้วัด	เป้าหมาย	ผลการดำเนินงาน	ร้อยละการบรรลุ	หมายเหตุ/ปัญหาอุปสรรค
๑. ร้อยละของหลักสูตรที่มีการจัดการเรียนการสอนโดยใช้ Technology - enhanced Learning หรือการใช้เทคโนโลยีในอนาคต	๑๐	๑๐๐	๑๐๐.๐๐ ๑) จำนวนหลักสูตรทั้งหมด ๗๗ หลักสูตร ๒) คณะนิติศาสตร์ ๑ หลักสูตร ๓) คณะบริหารศาสตร์ ๗ หลักสูตร ๔) คณะพยาบาลศาสตร์ ๑ หลักสูตร ๕) คณะรัฐศาสตร์ ๒ หลักสูตร ๖) คณะวิทยาศาสตร์ ๑๙ หลักสูตร ๗) คณะวิศวกรรมศาสตร์ ๑๖ หลักสูตร ๘) คณะศิลปประยุกต์ฯ ๒ หลักสูตร ๙) คณะศิลปศาสตร์ ๑๔ หลักสูตร ๑๐) คณะเกษตรศาสตร์ ๗ หลักสูตร ๑๑) คณะเภสัชศาสตร์ ๓ หลักสูตร ๑๒) วิทยาลัยแพทยศาสตร์ฯ ๕ หลักสูตร รวมทั้งหมด ๗๗ หลักสูตร	

๑.๑.๔ แผนพัฒนาการจัดการเรียนการสอนเพื่อส่งเสริมการเป็นผู้ประกอบการ

ตัวชี้วัด	เป้าหมาย	ผลการดำเนินงาน	ร้อยละการบรรลุ	หมายเหตุ/ปัญหาอุปสรรค
๑. ร้อยละของหลักสูตรระดับปริญญาตรีที่มีรายวิชาที่ส่งเสริมการเป็นผู้ประกอบการ	๕	๔๔.๑๖	๘๘๓.๑๒ ๑) จำนวนหลักสูตรทั้งหมด ๗๗ หลักสูตร ๒) คณะนิติศาสตร์ ๑ หลักสูตร ๓) คณะบริหารศาสตร์ ๖ หลักสูตร ๔) คณะพยาบาลศาสตร์ ๐ หลักสูตร ๕) คณะรัฐศาสตร์ ๒ หลักสูตร ๖) คณะวิทยาศาสตร์ ๗ หลักสูตร ๗) คณะวิศวกรรมศาสตร์ ๒ หลักสูตร ๘) คณะศิลปประยุกต์ฯ ๒ หลักสูตร ๙) คณะศิลปศาสตร์ ๙ หลักสูตร ๑๐) คณะเกษตรศาสตร์ ๒ หลักสูตร ๑๑) คณะเภสัชศาสตร์ ๑ หลักสูตร ๑๒) วิทยาลัยแพทยศาสตร์ฯ ๒ หลักสูตร รวมปริญญาตรีที่มีรายวิชาที่ส่งเสริมการเป็นผู้ประกอบการ ๓๔ หลักสูตร	

๑.๑.๕ แผนส่งเสริมการเป็นผู้ประกอบการผ่านกิจกรรมเสริมหลักสูตร

ตัวชี้วัด	เป้าหมาย	ผลการดำเนินงาน	ร้อยละการบรรลุ	หมายเหตุ/ปัญหาอุปสรรค
๑. ร้อยละของนักศึกษาระดับปริญญาตรีที่เข้าร่วมกิจกรรมเสริมหลักสูตรเพื่อการเป็นผู้ประกอบการ	๕	๑.๒๑	๒๔.๒๖ - จำนวนนักศึกษาทั้งหมด ๑๗,๓๑๒ คน - จำนวนนักศึกษาที่เข้าร่วมกิจกรรมเพื่อเป็นผู้ประกอบการ ๒๑๐ คน	

๑.๑.๖ แผนการเพิ่มจำนวนนักศึกษาระดับบัณฑิตศึกษาและเพิ่มผลงานวิทยานิพนธ์ที่ตีพิมพ์ในฐานข้อมูลนานาชาติ

ตัวชี้วัด	เป้าหมาย	ผลการดำเนินงาน	ร้อยละการบรรลุ	หมายเหตุ/ปัญหาอุปสรรค
๑. ร้อยละของนักศึกษาระดับบัณฑิตศึกษาที่มีผลงานวิทยานิพนธ์ที่ตีพิมพ์ในฐานข้อมูลนานาชาติต่อนักศึกษาระดับบัณฑิตศึกษาที่สำเร็จการศึกษาในปีนั้น	๓๐	๐.๐๐	๐.๐๐ - จำนวนนักศึกษา ระดับบัณฑิตศึกษา จำนวน ๑๒๓ คน - จำนวนนักศึกษาระดับบัณฑิตศึกษาที่มีบทความระดับบัณฑิตศึกษาระดับนานาชาติ จำนวน ๐ คน	

ตัวชี้วัด	เป้าหมาย	ผลการดำเนินงาน	ร้อยละการบรรลุ	หมายเหตุ/ปัญหา/อุปสรรค
๒. ร้อยละของนักศึกษาระดับบัณฑิตศึกษาที่เพิ่มขึ้นเมื่อเทียบกับปีที่ผ่านมา	๑๐	๐.๐๐	๐.๐๐ - จำนวนนักศึกษาระดับบัณฑิตศึกษารอบปีที่ผ่านมา ๔๘๘ คน - จำนวนนักศึกษาระดับบัณฑิตศึกษาปัจจุบัน ๑๒๓ คน	

๑.๑.๗ แผนพัฒนาทักษะภาษาอังกฤษให้กับนักศึกษาระดับปริญญาตรี

ตัวชี้วัด	เป้าหมาย	ผลการดำเนินงาน	ร้อยละการบรรลุ	หมายเหตุ/ปัญหา/อุปสรรค																																							
๑. ร้อยละของนักศึกษาระดับ ป.ตรี ที่มีทักษะทางภาษาอังกฤษระดับ B๑ ขึ้นไป	๑๐	๑๐.๒๑	<p style="text-align: center;">๑๐๒.๐๗</p> <table border="1" style="width: 100%; border-collapse: collapse;"> <thead> <tr> <th>คณะ/วิทยาลัย</th> <th>เข้า</th> <th>ผ่าน</th> </tr> </thead> <tbody> <tr> <td>๑) คณะนิติศาสตร์</td> <td>๔๖</td> <td>๔</td> </tr> <tr> <td>๒) คณะบริหารศาสตร์</td> <td>๔๘๙</td> <td>๑๙</td> </tr> <tr> <td>๓) คณะพยาบาลศาสตร์</td> <td>๙๖</td> <td>๓</td> </tr> <tr> <td>๔) คณะรัฐศาสตร์</td> <td>๑๕๘</td> <td>๕</td> </tr> <tr> <td>๕) คณะวิทยาศาสตร์</td> <td>๒๘๗</td> <td>๑๑</td> </tr> <tr> <td>๖) คณะวิศวกรรมศาสตร์</td> <td>๓๗๙</td> <td>๑๖</td> </tr> <tr> <td>๗) คณะศิลปประยุกต์ฯ</td> <td>๗</td> <td>๑</td> </tr> <tr> <td>๘) คณะศิลปศาสตร์</td> <td>๓๒๔</td> <td>๘๖</td> </tr> <tr> <td>๙) คณะเกษตรศาสตร์</td> <td>๑๕๖</td> <td>๒</td> </tr> <tr> <td>๑๐) คณะเภสัชศาสตร์</td> <td>๘๒</td> <td>๕๘</td> </tr> <tr> <td>๑๑) วิทยาลัยแพทยศาสตร์ฯ</td> <td>๑๕๑</td> <td>๑๗</td> </tr> <tr> <td>รวมทั้งหมด</td> <td>๒,๑๗๕</td> <td>๒๒๒</td> </tr> </tbody> </table>	คณะ/วิทยาลัย	เข้า	ผ่าน	๑) คณะนิติศาสตร์	๔๖	๔	๒) คณะบริหารศาสตร์	๔๘๙	๑๙	๓) คณะพยาบาลศาสตร์	๙๖	๓	๔) คณะรัฐศาสตร์	๑๕๘	๕	๕) คณะวิทยาศาสตร์	๒๘๗	๑๑	๖) คณะวิศวกรรมศาสตร์	๓๗๙	๑๖	๗) คณะศิลปประยุกต์ฯ	๗	๑	๘) คณะศิลปศาสตร์	๓๒๔	๘๖	๙) คณะเกษตรศาสตร์	๑๕๖	๒	๑๐) คณะเภสัชศาสตร์	๘๒	๕๘	๑๑) วิทยาลัยแพทยศาสตร์ฯ	๑๕๑	๑๗	รวมทั้งหมด	๒,๑๗๕	๒๒๒	
คณะ/วิทยาลัย	เข้า	ผ่าน																																									
๑) คณะนิติศาสตร์	๔๖	๔																																									
๒) คณะบริหารศาสตร์	๔๘๙	๑๙																																									
๓) คณะพยาบาลศาสตร์	๙๖	๓																																									
๔) คณะรัฐศาสตร์	๑๕๘	๕																																									
๕) คณะวิทยาศาสตร์	๒๘๗	๑๑																																									
๖) คณะวิศวกรรมศาสตร์	๓๗๙	๑๖																																									
๗) คณะศิลปประยุกต์ฯ	๗	๑																																									
๘) คณะศิลปศาสตร์	๓๒๔	๘๖																																									
๙) คณะเกษตรศาสตร์	๑๕๖	๒																																									
๑๐) คณะเภสัชศาสตร์	๘๒	๕๘																																									
๑๑) วิทยาลัยแพทยศาสตร์ฯ	๑๕๑	๑๗																																									
รวมทั้งหมด	๒,๑๗๕	๒๒๒																																									

๑.๑.๘ แผนพัฒนานักศึกษาระดับปริญญาตรีให้มีสมรรถนะและทักษะที่จำเป็นในอนาคต Future skills

ตัวชี้วัด	เป้าหมาย	ผลการดำเนินงาน	ร้อยละการบรรลุ	หมายเหตุ/ปัญหา/อุปสรรค																																							
๑. ร้อยละของนักศึกษาที่สอบผ่านทักษะ Future skills ที่มหาวิทยาลัยกำหนดเทียบกับนักศึกษาที่เข้ารับการทดสอบทั้งหมด	๘๐	๙๒.๓๗	<p style="text-align: center;">๑๑๕.๔๖</p> <table border="1" style="width: 100%; border-collapse: collapse;"> <thead> <tr> <th>คณะ/วิทยาลัย</th> <th>เข้า</th> <th>ผ่าน</th> </tr> </thead> <tbody> <tr> <td>๑) คณะนิติศาสตร์</td> <td>๔๖</td> <td>๔๖</td> </tr> <tr> <td>๒) คณะบริหารศาสตร์</td> <td>๔๐๕</td> <td>๓๓๙</td> </tr> <tr> <td>๓) คณะพยาบาลศาสตร์</td> <td>๓๐</td> <td>๓๐</td> </tr> <tr> <td>๔) คณะรัฐศาสตร์</td> <td>๐</td> <td>๐</td> </tr> <tr> <td>๕) คณะวิทยาศาสตร์</td> <td>๐</td> <td>๐</td> </tr> <tr> <td>๖) คณะวิศวกรรมศาสตร์</td> <td>๓๗๖</td> <td>๓๖๕</td> </tr> <tr> <td>๗) คณะศิลปประยุกต์ฯ</td> <td>๕๔</td> <td>๕๔</td> </tr> <tr> <td>๘) คณะศิลปศาสตร์</td> <td>๓๓</td> <td>๓๓</td> </tr> <tr> <td>๙) คณะเกษตรศาสตร์</td> <td>๐</td> <td>๐</td> </tr> <tr> <td>๑๐) คณะเภสัชศาสตร์</td> <td>๐</td> <td>๐</td> </tr> <tr> <td>๑๑) วิทยาลัยแพทยศาสตร์ฯ</td> <td>๖๕</td> <td>๖๕</td> </tr> <tr> <td>รวมทั้งหมด</td> <td>๑,๐๐๙</td> <td>๙๓๒</td> </tr> </tbody> </table>	คณะ/วิทยาลัย	เข้า	ผ่าน	๑) คณะนิติศาสตร์	๔๖	๔๖	๒) คณะบริหารศาสตร์	๔๐๕	๓๓๙	๓) คณะพยาบาลศาสตร์	๓๐	๓๐	๔) คณะรัฐศาสตร์	๐	๐	๕) คณะวิทยาศาสตร์	๐	๐	๖) คณะวิศวกรรมศาสตร์	๓๗๖	๓๖๕	๗) คณะศิลปประยุกต์ฯ	๕๔	๕๔	๘) คณะศิลปศาสตร์	๓๓	๓๓	๙) คณะเกษตรศาสตร์	๐	๐	๑๐) คณะเภสัชศาสตร์	๐	๐	๑๑) วิทยาลัยแพทยศาสตร์ฯ	๖๕	๖๕	รวมทั้งหมด	๑,๐๐๙	๙๓๒	<ul style="list-style-type: none"> - ทักษะการนำเสนอข้อมูลสำหรับประยุกต์ใช้อนาคต - ทักษะการทำงานสำหรับนักการตลาดรุ่นใหม่ในยุคดิจิทัล - การประยุกต์ใช้สภาพแวดล้อมเสมือนจริง (Metaverse) สำหรับงานการตลาดดิจิทัล - ทักษะ AI และ Big data กับการบริการสุขภาพ - กิจกรรมพัฒนาทักษะ Future skill สำหรับนักศึกษาปริญญาตรี
คณะ/วิทยาลัย	เข้า	ผ่าน																																									
๑) คณะนิติศาสตร์	๔๖	๔๖																																									
๒) คณะบริหารศาสตร์	๔๐๕	๓๓๙																																									
๓) คณะพยาบาลศาสตร์	๓๐	๓๐																																									
๔) คณะรัฐศาสตร์	๐	๐																																									
๕) คณะวิทยาศาสตร์	๐	๐																																									
๖) คณะวิศวกรรมศาสตร์	๓๗๖	๓๖๕																																									
๗) คณะศิลปประยุกต์ฯ	๕๔	๕๔																																									
๘) คณะศิลปศาสตร์	๓๓	๓๓																																									
๙) คณะเกษตรศาสตร์	๐	๐																																									
๑๐) คณะเภสัชศาสตร์	๐	๐																																									
๑๑) วิทยาลัยแพทยศาสตร์ฯ	๖๕	๖๕																																									
รวมทั้งหมด	๑,๐๐๙	๙๓๒																																									

๑.๑.๙ แผนส่งเสริมนักศึกษาให้สามารถเข้าร่วมแข่งขันในระดับชาติและนานาชาติ

ตัวชี้วัด	เป้าหมาย	ผลการดำเนินงาน	ร้อยละการบรรลุ	หมายเหตุ/ปัญหา/อุปสรรค
๑. จำนวนนักศึกษาที่ได้รับการสนับสนุนการเข้าร่วมแข่งขันระดับชาติหรือนานาชาติ	๗๕	๔๒๔	๕๖๕.๓๓ จำนวนนักศึกษาที่ได้รับการสนับสนุนการเข้าร่วมแข่งขันระดับชาติหรือนานาชาติ จำนวน ๔๒๔ คน	

สรุปผลการดำเนินงานตามประเภทตัวชี้วัด

ประเภทตัวชี้วัด	ตัวชี้วัดทั้งหมด	ตัวชี้วัดที่บรรลุผล	ตัวชี้วัดที่บรรลุผล ร้อยละ ๗๕ - ๙๙	ตัวชี้วัดที่บรรลุผล ต่ำกว่า ร้อยละ ๗๕	ร้อยละของจำนวนตัวชี้วัดที่บรรลุผล
๑) ตัวชี้วัดวัตถุประสงค์เชิงกลยุทธ์	๘	๓ (๑๒.๕๐)	-	๕ (๒๐.๘๓)	๓๗.๕๐
๒) ตัวชี้วัดแผนปฏิบัติการ	๑๖	๙ (๕๖.๒๕)	๑ (๖.๒๕)	๖ (๓๗.๕๐)	๖๒.๕๐
รวมทั้งสิ้น	๒๔	๑๑ (๔๕.๘๓)	๑ (๔.๑๖)	๑๒ (๕๐.๐๐)	๔๕.๘๓

จากผลการดำเนินงานตามตัวชี้วัดเป้าประสงค์เชิงกลยุทธ์ที่ ๑ ข้างต้นพบว่า มีตัวชี้วัด จำนวน ๘ ตัวชี้วัด มีผลการดำเนินงาน ณ สิ้นไตรมาส ๔ จำนวน ๓ ตัวชี้วัดที่บรรลุผลการดำเนินงาน คิดเป็นร้อยละ ๓๗.๕๐ และตัวชี้วัดที่บรรลุผลต่ำกว่า ร้อยละ ๗๕ จำนวน ๕ ตัวชี้วัด คิดเป็นร้อยละ ๖๒.๕๐ ตามลำดับ

ผลการดำเนินงานตามตัวชี้วัดแผนปฏิบัติการ ข้างต้นพบว่า มีตัวชี้วัด จำนวน ๑๖ ตัวชี้วัด มีผลการดำเนินงาน ณ สิ้นไตรมาส ๔ จำนวน ๙ ตัวชี้วัดที่บรรลุผลการดำเนินงาน คิดเป็นร้อยละ ๕๖.๒๕ ตัวชี้วัดที่บรรลุผล ร้อยละ ๗๕ - ๙๙ จำนวน ๑ ตัวชี้วัด คิดเป็นร้อยละ ๖.๒๕ และตัวชี้วัดที่บรรลุผลต่ำกว่า ร้อยละ ๗๕ จำนวน ๖ ตัวชี้วัด คิดเป็นร้อยละ ๓๗.๕๐ ตามลำดับ

สรุปผลการดำเนินงานตามโครงการ/กิจกรรมในแผนปฏิบัติการประจำปี ปีงบประมาณ ๒๕๖๖ ณ สิ้นไตรมาส ๔

โครงการหลัก	การบรรลุผลการดำเนินงาน			การบรรลุผลการดำเนินงานโครงการ				ร้อยละการบรรลุ
	ตามเป้าหมาย	สูงกว่าเป้าหมาย	รวมทั้งสิ้น	ต่ำกว่าเป้าหมาย	อยู่ระหว่างดำเนินการ	ยกเลิกโครงการ	รวมทั้งสิ้น	
ยุทธศาสตร์ที่ ๑ ด้านการผลิตบัณฑิต	๑๐๗	๕๘	๑๖๕	๑๕	๒	๔	๑๘๖	๘๘.๗๑
๑. แผนการดำเนินการเชิงรุกเพื่อเพิ่มนักศึกษาต่างชาติ	๓	-	๓	๑	-	-	๔	๗๕.๐๐
๒. แผนการผลิตบัณฑิตสาขาวิชาเกษตรศาสตร์	๔	-	๔	-	-	-	๔	๑๐๐.๐๐
๓. แผนการผลิตบัณฑิตสาขาวิชาบริหารธุรกิจ	๒	๙	๑๑	-	-	-	๑๑	๑๐๐.๐๐
๔. แผนการเพิ่มจำนวนนักศึกษาระดับบัณฑิตศึกษาและเพิ่มผลงานวิทยานิพนธ์ที่ตีพิมพ์ในฐานข้อมูลนานาชาติ	๗	๒	๙	๑	-	๑	๑๑	๘๑.๘๒
๕. แผนพัฒนาการจัดการเรียนการสอนเพื่อส่งเสริมการเป็นผู้ประกอบการ	๔	๑	๕	-	-	-	๕	๑๐๐.๐๐
๖. แผนพัฒนาทักษะภาษาอังกฤษให้กับนักศึกษาระดับปริญญาตรี	๖	๒	๘	๓	-	-	๑๑	๗๒.๗๓
๗. แผนพัฒนาหลักสูตรที่ตอบโจทย์อุตสาหกรรมและตอบสนองความต้องการของประเทศ	๒	-	๒	๒	-	-	๔	๕๐.๐๐
๘. แผนพัฒนาหลักสูตรประกาศนียบัตรเพื่อเพิ่มสมรรถนะของบัณฑิตให้พร้อมต่อการทำงานในองค์กรขนาดใหญ่หรือต่างชาติ	๒	๑	๓	๒	-	-	๕	๖๐.๐๐
๙. แผนพัฒนาหลักสูตรระยะสั้น New skill/Up skill/Reskill ที่ตรงต่อความต้องการของตลาด	๓	๑	๔	๑	๑	๑	๗	๕๗.๑๔
๑๐. แผนพัฒนาหลักสูตรให้ได้ตามมาตรฐานสากล AUN AACSB TABEE WFME	๒	๑	๓	-	-	-	๓	๑๐๐.๐๐

โครงการหลัก	การบรรลุผลการดำเนินงาน			การบรรลุผลการดำเนินงานโครงการ				ร้อยละการบรรลุ
	ตามเป้าหมาย	สูงกว่าเป้าหมาย	รวมทั้งหมด	ต่ำกว่าเป้าหมาย	อยู่ระหว่างดำเนินการ	ยกเลิกโครงการ	รวมทั้งหมด	
๑๑. แผนส่งเสริมการสร้างระบบนิเวศด้านการจัดการเรียนการสอนที่ใช้ Technology enhanced Learning หรือเทคโนโลยีในอนาคต	๑	๒	๓	-	-	-	๓	๑๐๐.๐๐
๑๒. แผนส่งเสริมนักศึกษาและศิษย์เก่าให้สามารถเข้าร่วมแข่งขันในระดับชาติและนานาชาติ	๓	๕	๘	-	-	-	๘	๑๐๐.๐๐
๑๓. แผนสร้างความร่วมมือทางวิชาการกับสถาบันต่างประเทศ	๕	๖	๑๑	๒	-	-	๑๓	๘๕.๖๒
๑๔. รายการค่าใช้จ่ายบุคลากรภาครัฐยกระดับคุณภาพการศึกษาและการเรียนรู้	๙	๑	๑๐	-	๑	-	๑๑	๙๐.๙๑
๑๕. แผนการผลิตบัณฑิตสาขาวิชาแพทยศาสตร์และสาขาวิชาสาธารณสุขศาสตร์	๕	-	๕	-	-	-	๕	๑๐๐.๐๐
๑๖. แผนการผลิตแพทย์เพิ่ม	๒	-	๒	-	-	-	๒	๑๐๐.๐๐
๑๗. แผนการผลิตบัณฑิตสาขาวิชาเภสัชศาสตร์	๑๐	-	๑๐	-	-	-	๑๐	๑๐๐.๐๐
๑๘. แผนการผลิตบัณฑิตสาขาวิชารัฐประศาสนศาสตร์	๖	-	๖	-	-	๑	๗	๘๕.๗๑
๑๙. แผนการผลิตบัณฑิตสาขาวิชานิติศาสตร์	๒	๒	๔	-	-	-	๔	๑๐๐.๐๐
๒๐. แผนการผลิตบัณฑิตสาขาวิชาพยาบาลศาสตร์	๑	๑	๒	-	-	-	๒	๑๐๐.๐๐
๒๑. แผนการผลิตพยาบาลเพิ่ม	-	๑	๑	-	-	-	๑	๑๐๐.๐๐
๒๒. แผนการผลิตบัณฑิตสาขาวิชาวิศวกรรมศาสตร์	๖	๔	๑๐	๓	-	-	๑๓	๗๖.๙๒
๒๓. แผนพัฒนานักศึกษาระดับปริญญาตรีให้มีสมรรถนะและทักษะที่จำเป็นในอนาคต Future skills	๒	๔	๖	-	-	๑	๗	๘๕.๗๑
๒๔. แผนพัฒนาระบบ Credit bank เพื่อเอื้อต่อเรียนรู้และการเรียนข้ามสถาบัน	๑	-	๑	-	-	-	๑	๑๐๐.๐๐
๒๕. แผนการผลิตบัณฑิตสาขาวิชาศิลปประยุกต์และการออกแบบ	๖	-	๖	-	-	-	๖	๑๐๐.๐๐
๒๖. แผนการผลิตบัณฑิตสาขาวิชาวิทยาศาสตร์	-	๑๕	๑๕	-	-	-	๑๕	๑๐๐.๐๐
๒๗. แผนการผลิตบัณฑิตสาขาวิชาศิลปศาสตร์	๑๓	-	๑๓	-	-	-	๑๓	๑๐๐.๐๐

สรุปแผน-ผลการเบิกจ่ายงบประมาณตามโครงการหลักภายใต้แผนปฏิบัติการ

ยุทธศาสตร์/โครงการหลัก	เงินงบประมาณแผ่นดิน (ล้านบาท)		เงินรายได้ (ล้านบาท)		รวมงบประมาณ (ลบ.)	รวมงบประมาณ (ลบ.)	ร้อยละการเบิกจ่าย งบประมาณเทียบกับแผน		
	ตั้งแผน	เบิกจ่าย	ตั้งแผน	เบิกจ่าย			แผ่นดิน	รายได้	ทั้งหมด
กลยุทธ์ที่ ๑ ด้านการผลิตบัณฑิต	๒๒๙.๘๕๓๖	๒๒๙.๘๕๓๖	๓๗๓.๗๐๖๒	๓๐๒.๗๐๔๑	๑๐๐๓.๕๕๙๘	๙๓๒.๕๕๗๗	๑๐๐.๐๐	๘๑.๐๐	๙๒.๙๒
๑. โครงการสนับสนุนการบริหารทั่วไป	-	-	๐.๕๕๖๘	๐.๕๕๖๘	๐.๕๕๖๘	๐.๕๕๖๘	-	๙๙.๙๙	๙๙.๙๙
๒. โครงการสนับสนุนการผลิตบัณฑิตสาขาวิชาเกษตรศาสตร์	-	-	๐.๐๐๒๐	-	๐.๐๐๒๐	๐.๐๐๐๐	-	-	-
๓. แผนการดำเนินการเชิงรุกเพื่อเพิ่มนักศึกษาต่างชาติ	-	-	๑.๘๘๓๓	๑.๖๓๘๓	๑.๘๘๓๓	๑.๖๓๘๓	-	๘๖.๕๓	๘๖.๕๓
๔. แผนการผลิตบัณฑิตสาขาวิชาเกษตรศาสตร์	๔.๙๐๐๙	๔.๙๐๐๙	๔.๑๒๙๐	๑.๕๑๗๙	๙.๐๒๙๙	๖.๔๑๘๘	๑๐๐.๐๐	๓๖.๗๖	๗๑.๐๘
๕. แผนการผลิตบัณฑิตสาขาวิชานิติศาสตร์	๐.๓๖๐๒	๐.๓๖๐๒	๔.๙๙๖๓	๔.๓๘๑๔	๕.๓๕๖๕	๔.๗๔๑๖	๑๐๐.๐๐	๘๗.๖๙	๘๘.๕๒
๖. แผนการผลิตบัณฑิตสาขาวิชาบริหารธุรกิจ	๐.๖๕๘๗	๐.๖๕๘๗	๑๐.๓๑๙๖	๖.๔๑๐๘	๑๐.๙๗๘๓	๗.๐๖๙๕	๑๐๐.๐๐	๖๒.๑๒	๖๔.๔๐
๗. แผนการผลิตบัณฑิตสาขาวิชาพยาบาลศาสตร์	๐.๖๗๒๙	๐.๖๗๒๙	๒.๔๗๙๔	๐.๙๕๙๘	๓.๑๕๒๓	๑.๖๓๒๗	๑๐๐.๐๐	๓๘.๗๑	๕๑.๗๙
๘. แผนการผลิตบัณฑิตสาขาวิชาแพทยศาสตร์และสาขาวิชาสาธารณสุขศาสตร์	๑.๒๒๑๖	๑.๒๒๑๖	๖๓.๐๘๘๙	๕๒.๕๐๗๕	๖๔.๒๔๐๕	๕๓.๗๒๙๐	๑๐๐.๐๐	๘๓.๓๒	๘๓.๖๔
๙. แผนการผลิตบัณฑิตสาขาวิชาเภสัชศาสตร์	๑๑.๐๔๑๙	๑๑.๐๔๑๙	๒๐.๙๗๗๐	๑๓.๙๕๒๑	๓๒.๐๑๘๙	๒๔.๙๙๓๙	๑๐๐.๐๐	๖๖.๕๑	๗๘.๐๖
๑๐. แผนการผลิตบัณฑิตสาขาวิชารัฐประศาสนศาสตร์	๐.๓๗๗๙	๐.๓๗๗๙	๕.๙๒๗๖	๔.๑๗๗๗	๖.๓๐๕๕	๔.๕๕๕๖	๑๐๐.๐๐	๗๐.๘๘	๗๒.๒๕
๑๑. แผนการผลิตบัณฑิตสาขาวิชาวิทยาศาสตร์	๙.๖๔๘๕	๙.๖๔๘๕	๘.๔๙๗๕	๗.๘๖๙๕	๑๘.๑๔๕๙	๑๗.๕๑๗๙	๑๐๐.๐๐	๙๒.๖๑	๙๖.๕๔
๑๒. แผนการผลิตบัณฑิตสาขาวิชาวิศวกรรมศาสตร์	๘.๙๔๖๖	๘.๙๔๖๖	๒๒.๖๔๔๐	๑๑.๗๖๑๑	๓๑.๕๙๐๖	๒๐.๗๐๗๗	๑๐๐.๐๐	๕๑.๙๔	๖๕.๕๕
๑๓. แผนการผลิตบัณฑิตสาขาวิชาศิลปประยุกต์และการออกแบบ	๐.๔๑๒๗	๐.๔๑๒๗	๑.๔๒๐๖	๑.๒๓๖๖	๑.๘๓๓๓	๑.๖๔๙๓	๑๐๐.๐๐	๘๗.๐๕	๘๙.๙๖
๑๔. แผนการผลิตบัณฑิตสาขาวิชาศิลปศาสตร์	๑.๐๒๘๙	๑.๐๒๘๙	๑๑.๓๙๓๗	๘.๗๕๑๘	๑๒.๔๒๒๖	๙.๗๘๐๗	๑๐๐.๐๐	-	๗๘.๗๓

ยุทธศาสตร์/โครงการหลัก	เงินงบประมาณแผ่นดิน (ล้านบาท)		เงินรายได้ (ล้านบาท)		รวม งบประมาณ ตั้งแผน (ลบ.)	รวม งบประมาณ เบิกจ่าย (ลบ.)	ร้อยละการเบิกจ่าย งบประมาณเทียบกับแผน		
	ตั้งแผน	เบิกจ่าย	ตั้งแผน	เบิกจ่าย			แผ่นดิน	รายได้	ทั้งหมด
๑๕. แผนการผลิตพยาบาลเพิ่ม	๑๐.๒๖๔๐	๑๐.๒๖๔๐	-	-	๑๐.๒๖๔๐	๑๐.๒๖๔๐	๑๐๐.๐๐	-	๑๐๐.๐๐
๑๖. แผนการผลิตแพทย์เพิ่ม	๕.๗๗๐๒	๕.๗๗๐๒	๑๐.๐๐๐๐	๗.๐๗๓๒	๑๕.๗๗๐๒	๑๒.๘๔๓๔	-	๗๐.๗๓	๘๑.๔๔
๑๗. แผนการเพิ่มจำนวนนักศึกษาาระดับบัณฑิตศึกษาและเพิ่มผลงานวิทยานิพนธ์ที่ตีพิมพ์ในฐานข้อมูลนานาชาติ	-	-	๒.๖๐๖๑	๑.๗๔๒๔	๒.๖๐๖๑	๑.๗๔๒๔	-	๖๖.๘๖	๖๖.๘๖
๑๘. แผนพัฒนาการจัดการเรียนการสอนเพื่อส่งเสริมการเป็นผู้ประกอบการ	-	-	๐.๕๘๑๖	๐.๔๙๓๘	๐.๕๘๑๖	๐.๔๙๓๘	-	๘๔.๙๐	๘๔.๙๐
๑๙. แผนพัฒนาทักษะภาษาอังกฤษให้กับนักศึกษาระดับปริญญาตรี	-	-	๓.๒๓๕๔	๑.๘๘๒๖	๓.๒๓๕๔	๑.๘๘๒๖	-	๕๘.๕๐	๕๘.๕๐
๒๐. แผนพัฒนานักศึกษาระดับปริญญาตรีให้มีสมรรถนะและทักษะที่จำเป็นในอนาคต Future skills	-	-	๒.๘๐๕๘	๒.๕๔๒๗	๒.๘๐๕๘	๒.๕๔๒๗	-	๙๐.๖๒	๙๐.๖๒
๒๑. แผนพัฒนาระบบ Credit bank เพื่อเอื้อต่อเรียนรู้และการเรียนข้ามสถาบัน	-	-	๐.๐๔๑๙	๐.๐๓๗๐	๐.๐๔๑๙	๐.๐๓๗๐	-	๘๘.๓๑	๘๘.๓๑
๒๒. แผนพัฒนาหลักสูตรที่ตอบโจทย์อุตสาหกรรมและตอบสนองความต้องการของประเทศ	-	-	๑.๗๙๐๒	๑.๖๐๐๖	๑.๗๙๐๒	๑.๖๐๐๖	-	๘๙.๕๑	๘๙.๕๑
๒๓. แผนพัฒนาหลักสูตรประกาศนียบัตรเพื่อเพิ่มสมรรถนะของบัณฑิตให้พร้อมต่อการทำงานในองค์กรขนาดใหญ่หรือต่างชาติ	-	-	๒.๗๑๘๒	๒.๔๘๔๗	๒.๗๑๘๒	๒.๔๘๔๗	-	๙๑.๕๑	๙๑.๕๑
๒๔. แผนพัฒนาหลักสูตรระยะสั้น Newskill/ Upskil/ Reskil ที่ตรงต่อความต้องการของตลาด	-	-	๔.๔๘๕๐	๓.๑๘๕๑	๔.๔๘๕๐	๓.๑๘๕๑	-	๗๐.๙๙	๗๐.๙๙
๒๕. แผนพัฒนาหลักสูตรให้ได้ตามมาตรฐานสากล AUN AACSB TABEE WFME	-	-	๒.๑๒๔๑	๑.๐๙๔๔	๒.๑๒๔๑	๑.๐๙๔๔	-	๕๑.๕๒	๕๑.๕๒
๒๖. แผนส่งเสริมการสร้างระบบนิเวศด้านการจัดการเรียนการสอนที่ใช้ Technology enhanced Learning หรือเทคโนโลยีในอนาคต	-	-	๐.๗๖๘๙	๐.๕๔๙๘	๐.๗๖๘๙	๐.๕๔๙๘	-	๗๑.๕๑	๗๑.๕๑
๒๗. แผนส่งเสริมนักศึกษาและศิษย์เก่าให้สามารถเข้าร่วมแข่งขันในระดับชาติและนานาชาติ	-	-	๓.๔๑๗๙	๒.๑๗๓๐	๓.๔๑๗๙	๒.๑๗๓๐	-	๖๓.๕๘	๖๓.๕๘
๒๘. แผนสร้างความร่วมมือทางวิชาการกับสถาบันต่างประเทศ	-	-	๕.๗๕๕๒	๒.๖๗๔๐	๕.๗๕๕๒	๒.๖๗๔๐	-	๔๖.๔๖	๔๖.๔๖
๒๙. รายการค่าใช้จ่ายบุคลากรภาครัฐ ยกระดับคุณภาพการศึกษาและการเรียนรู้	๕๗๔.๕๔๘๖	๕๗๔.๕๔๘๖	๑๗๕.๑๓๐๒	๑๕๙.๔๕๐๘	๗๔๙.๖๗๘๘	๗๓๓.๙๙๙๕	๑๐๐.๐๐	๙๑.๐๕	๙๗.๙๑

ปัญหาอุปสรรค/แนวทางการแก้ไขตัวชี้วัดที่มีผลการดำเนินงานต่ำกว่าเป้าหมายที่กำหนดร้อยละ ๗๕

ชื่อตัวชี้วัด	ปัญหา อุปสรรคการดำเนินงาน	แนวทางการแก้ไข
๑. ตัวชี้วัดเป้าประสงค์เชิงกลยุทธ์		
๑.๑ ร้อยละของบัณฑิต ป.ตรี ที่เป็นผู้ประกอบการภายใน ๑ ปี หลังสำเร็จการศึกษา	๑) บริบทของหลักสูตรไม่มีเป้าหมาย/ วัตถุประสงค์ในการผลิตบัณฑิตให้เป็นผู้ประกอบการ ๒) การส่งเสริมและการพัฒนาความรู้ ทักษะการเป็นผู้ประกอบการยังไม่เพียงพอทั้งกิจกรรมในหลักสูตรและกิจกรรมเสริมหลักสูตร ๓) ขาดนโยบายที่ชัดเจนและขาดการส่งเสริม/ สร้างความเข้าใจให้กับอาจารย์เกี่ยวกับการพัฒนาทักษะการเป็นผู้ประกอบการให้กับนักศึกษา	๑) พัฒนาหลักสูตรที่ผลิตบัณฑิตให้เป็นผู้ประกอบการ และขับเคลื่อนการเปิดรายวิชาที่พัฒนาทักษะและประสบการณ์เกี่ยวกับการเป็นผู้ประกอบการ ๒) ส่งเสริม การพัฒนาความรู้ สร้างและพัฒนาผู้ประกอบการที่มีความรู้และทักษะด้านการเป็นผู้ประกอบการธุรกิจยุคใหม่ ให้อาจารย์ นักศึกษา และผู้ที่ต้องการพัฒนาทักษะการเป็นผู้ประกอบการยุคใหม่ ทั้งกิจกรรมในหลักสูตร และกิจกรรมเสริมหลักสูตร ๓) จัดทำนโยบาย (แผนงาน แรงจูงใจ การคิดภาระงาน (FTES) ของอาจารย์) สร้างความเข้าใจพัฒนาและทักษะการเป็นผู้ประกอบการ

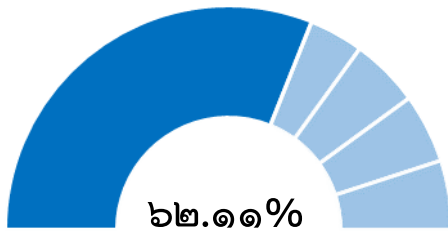
ชื่อตัวชี้วัด	ปัญหา อุปสรรคการดำเนินงาน	แนวทางการแก้ไข
		ให้กับอาจารย์ เช่น การเพิ่มทักษะ (Up Skills) อาจารย์
๑.๒ ร้อยละของบัณฑิตที่มีเงินเดือนเกินเกณฑ์อัตรามาตรฐานระดับปริญญาตรี	๑) ความโดดเด่นและความพร้อมในการทำงานของบัณฑิตไม่เพียงพอตามที่ตลาดแรงงานต้องการ โดยบัณฑิตต้องเป็นบัณฑิตที่มี Multi skills, Future Skills, ทักษะทางด้านภาษาทั้งภาษาอังกฤษและภาษาที่สาม	๑) พัฒนาสมรรถนะของบัณฑิตให้โดดเด่นและพร้อมต่อการทำงานในองค์กรขนาดใหญ่หรือต่างชาติ และสร้างช่องทางในการบูรณาการองค์ความรู้และสร้างความร่วมมือระหว่างองค์กร ภาควิชาการและองค์กรภาควิชาชีพในการผลิตบัณฑิตที่ตอบโจทย์ตลาดแรงงานในปัจจุบัน
๒. ตัวชี้วัดแผนปฏิบัติการ		
๒.๑ จำนวนหลักสูตรที่ตอบ โจทย์อุตสาหกรรม	๑) อาจารย์ผู้รับผิดชอบหลักสูตรของหลักสูตรที่ตอบโจทย์อุตสาหกรรมมีอยู่อย่างจำกัดและทรัพยากรในการจัดการเรียนการสอนไม่เพียงพอส่งผลให้ไม่สามารถเปิดหลักสูตรใหม่หรือหลักสูตรพลิกโฉมที่ตอบโจทย์อุตสาหกรรมได้ ๒) อาจารย์ขาดแรงจูงใจในการพัฒนาตนเองและพัฒนาหลักสูตร เช่น การคิดภาระงานของอาจารย์ เป็นต้น	๑) จัดทำแผนเกี่ยวกับการพัฒนาบุคลากรสายวิชาการของหลักสูตรโดยคำนึงถึงคุณภาพและจำนวนให้มีเพียงพอกับการจัดการเรียนการสอนวิจัยและบริการวิชาการที่เกี่ยวข้องกับหลักสูตรใหม่หรือหลักสูตรพลิกโฉมที่ตอบโจทย์อุตสาหกรรม และพัฒนาหลักสูตรเพื่อผลิตกำลังคนสมรรถนะสูงเพียงพอตามเป้าหมายยุทธศาสตร์ตอบโจทย์อุตสาหกรรมและการพัฒนาแห่งอนาคต ๒) จัดทำหลักสูตรร่วมผลิตกับสถานประกอบการ โดยใช้ผู้เชี่ยวชาญในสถานประกอบการเป็นอาจารย์ผู้รับผิดชอบหลักสูตรที่มีคุณสมบัติเป็นไปตามเกณฑ์มาตรฐานหลักสูตร ๒๕๖๕ ตลอดจนทรัพยากรในสถานประกอบการในการจัดการเรียนการสอน พร้อมกับสร้างแรงจูงใจให้กับอาจารย์ในการพัฒนาตนเองให้มีความรู้ความเชี่ยวชาญในการพัฒนาหลักสูตรพลิกโฉมที่ตอบโจทย์อุตสาหกรรมและยกระดับคุณภาพการศึกษา การวิจัยและบริการวิชาการ ตลอดจนการยกย่องและให้รางวัล
๒.๒ จำนวนหลักสูตร sandbox	๑) มหาวิทยาลัยไม่มีความจำเป็นในการจัดทำหลักสูตร sandbox เนื่องจากหลักสูตรแบบ sandbox เป็นการจัดทำหลักสูตรที่แตกต่างไปจากมาตรฐานการอุดมศึกษา เพื่อผลิตบัณฑิตแบบเร่งด่วน กำลังคนที่มีสมรรถนะสูงและตอบโจทย์ตลาดแรงงาน ๒) มีข้อจำกัดของสภาวิชาชีพ ทำให้ไม่สามารถจัดทำหลักสูตรแบบ sandbox ได้	-

ปัญหาอุปสรรคการดำเนินงานโครงการภายใต้แผนปฏิบัติการ

แผนปฏิบัติการ	ปัญหาอุปสรรคการดำเนินงานโครงการ	ข้อเสนอแนะในการแก้ไข
๑) แผนพัฒนาหลักสูตรที่ ตอบโจทย์อุตสาหกรรมและ ตอบสนองความต้องการของ ประเทศ	ภายหลังสถานการณ์การแพร่ระบาดโควิด-๑๙ หน่วยงานทั้งภาครัฐและเอกชนบางส่วนยังไม่มี กิจกรรมแข่งขัน จึงทำให้นักศึกษาไม่สามารถเข้า ร่วมได้	คณะฯ ยังมีนโยบายสนับสนุนการเข้าร่วมแข่งขัน ของนักศึกษา และจัดสรรงบประมาณใน แผนปฏิบัติการอย่างต่อเนื่อง
๒) แผนพัฒนาหลักสูตร ระยะสั้นNew skill/Upskil/ Reskillที่ตรงต่อความต้องการ ของตลาด	ในช่วงการจัดการเรียนการสอน จะต้อง ดำเนินการในช่วงวันหยุดราชการ (เสาร์-อาทิตย์) ซึ่งคณาจารย์มีภารกิจในส่วนของงานวิจัยและ งานอื่นๆ รวมทั้ง ในช่วงของการสอน จะเป็นช่วง ไตรมาสที่ ๔ ของปีงบประมาณ ทำให้ไม่สะดวก ในการเบิกจ่ายงบประมาณ	การกำหนดช่วงเวลาจัดการเรียนการสอน หลักสูตรระยะสั้น และการประชาสัมพันธ์ให้กับ ผู้เรียนมากขึ้น
๓) แผนการดำเนินการเชิง รุกเพื่อเพิ่มนักศึกษาต่างชาติ	๑. ไม่ได้ดำเนินการจัดทำโครงการเนื่องจากไม่มี กำหนดการเรียนเสริมให้กับนักศึกษาต่างชาติแบบ เต็มเวลา ไม่สามารถกำหนดช่วงเวลาที่เหมาะสม กับตารางเรียนและตารางกิจกรรมของนักศึกษา ต่างชาติทั้งรูปแบบ Fulltime และแบบ Exchange ๒. อยู่ระหว่างการจัดทำสัญญาความร่วมมือกับ ตัวแทนในประเทศจีน ซึ่งคาดว่าจะแล้วเสร็จเพื่อ รับสมัครนักศึกษาในปีการศึกษา ๒๕๖๗ เป็นต้น ไป เนื่องจากจำนวนหลักสูตรที่จัดการเรียนการ สอนเป็นภาษาอังกฤษมีจำกัด	๑. กำหนดตารางการจัดอบรมภาษาไทยที่ เหมาะสมกับตารางเรียนและตารางกิจกรรมของ นักศึกษาต่างชาติทั้งรูปแบบ Fulltime และ แบบExchange เพื่อให้เกิดประโยชน์สูงสุดแก่นัก ศึกษา ๒. เพิ่มหลักสูตรที่จัดการเรียนการสอนเป็น ภาษาอังกฤษ ทั้งนี้ อยู่ระหว่างการหารือการ จัดทำหลักสูตรร่วมกับมหาวิทยาลัยเจิ้งตู ประเทศจีน
๔) แผนพัฒนานักศึกษาระดับ ปริญญาตรีให้มีสมรรถนะ และทักษะที่จำเป็นในอนาคต Future skills	คณะฯ อยู่ในระหว่างการศึกษาข้อมูล และ เตรียมการจัดโครงการ จึงยังไม่ได้มีการใช้ งบประมาณ	-

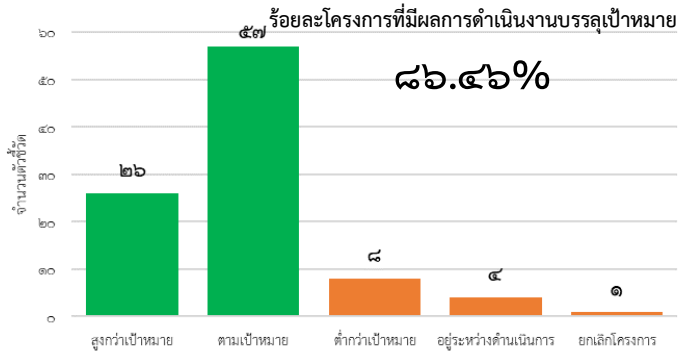
วัตถุประสงค์เชิงกลยุทธ์ที่ ๒ การวิจัยที่มีคุณภาพสูงและสร้างองค์ความรู้เพื่อพัฒนาคุณภาพชีวิตและเศรษฐกิจของพื้นที่
สรุปผลตัวชี้วัด

ประเภทตัวชี้วัด	จำนวนตัวชี้วัด	ร้อยละความสำเร็จการดำเนินงาน
๑) ตัวชี้วัดวัตถุประสงค์เชิงกลยุทธ์	๔	๕๖.๒๓
๒) ตัวชี้วัดแผนปฏิบัติการ	๑๒	๘๗.๐๑
รวมทั้งหมด	๑๖	๗๑.๖๒



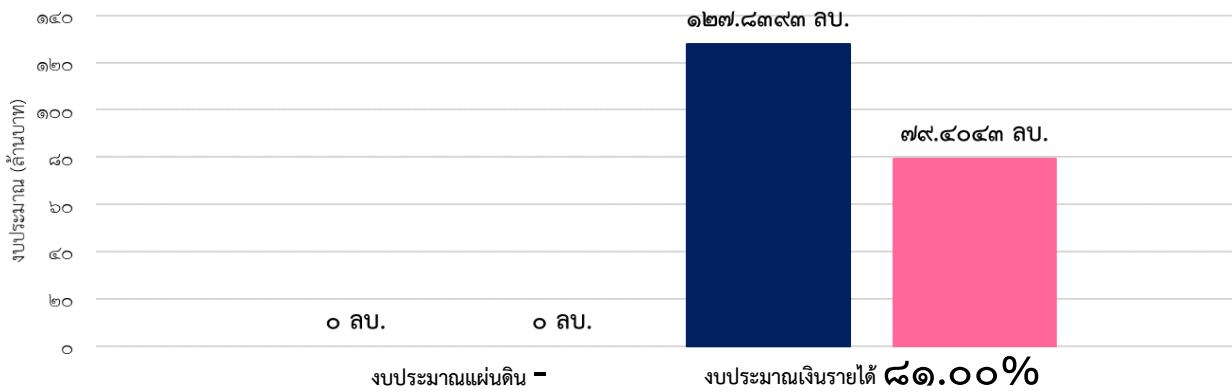
๑๒๗.๘๓๙๓ ลป. : ๗๙.๔๐๔๓ ลป.

ผลการใช้งบประมาณ ตั้งแผน : เบิกจ่าย



จำนวนโครงการ/กิจกรรม ที่มีผลการดำเนินงาน
บรรลุเป้าหมายภายใต้แผนปฏิบัติการ

แผนภูมิที่ ๗ สรุปแผน-ผลการเบิกจ่ายงบประมาณโครงการ/กิจกรรมภายใต้แผนปฏิบัติการ



แผนภูมิที่ ๘ เปรียบเทียบงบประมาณที่ใช้ในการดำเนินงานโครงการ/กิจกรรม จำแนกตามแหล่งงบประมาณ

สรุปผลการดำเนินงานจำแนกตามเป้าประสงค์เชิงกลยุทธ์

เป้าประสงค์ที่ ๒.๑			
เพิ่มผลงาน วิจัย/นวัตกรรมที่นำไปใช้ประโยชน์เพื่อขับเคลื่อนเศรษฐกิจและยกระดับคุณภาพชีวิตตาราง...			
ตัวชี้วัดเป้าประสงค์เชิงกลยุทธ์	๑. รายได้จากทรัพย์สินทางปัญญา งานวิจัยหรือนวัตกรรมที่นำไปใช้ประโยชน์เชิงพาณิชย์ (๑ ลบ. : ๕๖,๓๓๒ บาท) ร้อยละ ๕.๖๓ ▽	๒. ร้อยละของผลงานวิจัยหรือนวัตกรรมที่นำไปใช้เพื่อพัฒนาคุณภาพชีวิตและเศรษฐกิจ (๔๐:๔๕.๙๘) ร้อยละ ๑๑๔.๙๔ ↑	๓. ร้อยละของผลงานวิจัยที่สามารถพัฒนาไปสู่ระดับ TRL (๔-๕) (TRL Technology Readiness Level) (๓:๐.๖๖) ร้อยละ ๒๒.๐๘ ▽
ตัวชี้วัดแผนปฏิบัติการ	๑) จำนวนทรัพย์สินทางปัญญา (สิทธิบัตร อนุสิทธิบัตร) ในแต่ละปี (๑๕:๗) ร้อยละ ๔๖.๖๗ ▽	๑) ร้อยละโครงการวิจัยเพื่อพัฒนาคุณภาพชีวิตและเศรษฐกิจของพื้นที่ต่อโครงการวิจัยทั้งหมด (๓๐:๒๕,๓๒) ร้อยละ ๙๗.๗๓ ⇨	๑) จำนวนผลงานวิจัยจากความร่วมมือของภาคเอกชนหรืออุตสาหกรรม (นับรวมโครงการที่ผ่านอุทยานวิทยาศาสตร์/ITAP) (๒๕:๒๔) ร้อยละ ๙๖.๐๐ ⇨
	๒) จำนวนผลงานวิจัยที่ยื่นขอทรัพย์สินทางปัญญา (สิทธิบัตร อนุสิทธิบัตร) (๓๐:๑๘) ร้อยละ ๖๐.๐๐ ▽	๒) จำนวนผลงานวิจัย/นวัตกรรมที่นำไปใช้ประโยชน์ในการพัฒนาคุณภาพชีวิต (๑๕:๔๕) ร้อยละ ๓๐๐.๐๐ ↑	๒) จำนวนผลงานวิจัยที่ถูกพัฒนาเป็นต้นแบบภาคสนาม (Prototype) (๕:๑๖) ร้อยละ ๓๒๐.๐๐ ↑
	๓) ร้อยละของโครงการวิจัยที่เป็นผลงานวิจัยเชิงลึกที่มีศักยภาพเชิงพาณิชย์ต่อโครงการวิจัยทั้งหมด (๒:๑.๐๘) ร้อยละ ๕๓.๗๖ ▽	๓) จำนวน Spin Off (นับสะสม) (๑๐:๔๔) ร้อยละ ๔๔๐.๐๐ ↑	๓) งบประมาณสนับสนุนการวิจัยที่ได้รับจากภาคเอกชนหรืออุตสาหกรรม (นับแค่ in cash) (๒ ลบ. : ๑๘.๒๐๕ ลบ.) ร้อยละ ๙๑๐.๓๐ ↑
	๔) จำนวนผลงานวิจัย/นวัตกรรมที่ต่อยอดเชิงพาณิชย์ (๑๐:๙) ร้อยละ ๙๐.๐๐ ⇨		

หมายเหตุ: ↑ บรรลุผลมากกว่าหรือเท่ากับเป้าหมาย ⇨ บรรลุผล ร้อยละ ๗๕-๙๙ ▽ บรรลุผลต่ำกว่า ๗๕ ↓ บรรลุผลร้อยละ ๐.๐๐ (แผน:ผล)

เป้าประสงค์เชิงกลยุทธ์

เป้าประสงค์ที่ ๒.๑ เพิ่มผลงาน วิจัย/นวัตกรรมที่นำไปใช้ประโยชน์เพื่อพัฒนาคุณภาพชีวิตและเศรษฐกิจของพื้นที่

ผลการดำเนินงานตามตัวชี้วัดเป้าประสงค์เชิงกลยุทธ์

ตัวชี้วัด	เป้าหมาย	ผลการดำเนินงาน	ร้อยละการบรรลุ	หมายเหตุ/ปัญหา/อุปสรรค
๑. รายได้จากทรัพย์สินทางปัญญา งานวิจัยหรือนวัตกรรมที่นำไปใช้ประโยชน์เชิงพาณิชย์	๑ ล้านบาท	๕๖.๓๓๒ แสนบาท	๕.๖๓	ปัญหา: ๑) ขาดระบบและกลไกในการส่งเสริมหรือผลักดันให้นักวิจัย สร้างผลงานวิจัยหรือนวัตกรรมที่ใช้เทคโนโลยีขั้นสูง ๒) ขาดหน่วยงานรับผิดชอบในการส่งเสริมการนำผลงานวิจัยไปใช้ประโยชน์เชิงพาณิชย์อย่างจริงจัง แนวทางการแก้ไข: ๑) จัดตั้งหน่วยงาน/มอบหมายหน่วยงานเพื่อรับผิดชอบในการส่งเสริมการนำผลงานวิจัยไปใช้ประโยชน์ทั้งเชิงพาณิชย์และสังคม ๒) สนับสนุนทรัพยากรเพื่อรองรับการดำเนินงานของหน่วยงาน
๒. ร้อยละของผลงานวิจัยหรือนวัตกรรมที่นำไปใช้เพื่อพัฒนา	๔๐	๔๕.๙๘	๑๑๔.๙๔	๑) จำนวนโครงการวิจัยหรือนวัตกรรมที่นำไปใช้เพื่อพัฒนาคุณภาพชีวิตและเศรษฐกิจของพื้นที่ ๘๗ โครงการ

ตัวชี้วัด	เป้าหมาย	ผลการดำเนินงาน	ร้อยละการบรรลุ	หมายเหตุ/ปัญหา/อุปสรรค
คุณภาพชีวิตและเศรษฐกิจของพื้นที่			๒) จำนวนผลงานวิจัย/นวัตกรรมที่นำไปใช้ประโยชน์ ๔๐ ผลงาน - คณะบริหารศาสตร์ ๖ ผลงาน - คณะรัฐศาสตร์ ๒ ผลงาน - คณะวิทยาศาสตร์ ๑๖ ผลงาน - คณะวิศวกรรมศาสตร์ ๓ ผลงาน - คณะศิลปศาสตร์ ๔ ผลงาน - คณะเกษตรศาสตร์ ๖ ผลงาน - คณะเภสัชศาสตร์ ๒ ผลงาน - วิทยาลัยแพทยศาสตร์ ๑ ผลงาน	
๓. ร้อยละของผลงานวิจัยที่สามารถพัฒนาไปสู่ระดับ TRL ๖-๗) (TRL Technology Readiness Level)	๓	๐.๖๖	๒๒.๐๘ - จำนวนผลงานวิจัยที่สามารถพัฒนาไปสู่ระดับ TRL ๖-๗) ๑๕๑ ผลงาน - คณะเกษตรศาสตร์ ๑ ผลงาน	แนวทางแก้ไข: ๑) พัฒนาปรับปรุง (จัดหา) ห้องปฏิบัติการ/ศูนย์สัตว์ทดลอง/โรงงานต้นแบบ/ เครื่องมืออุปกรณ์ทางวิทยาศาสตร์ที่ใช้ในการวิจัยและยื่นขอรับรองมาตรฐานจากหน่วยงานที่เกี่ยวข้อง ๒) สนับสนุนงบประมาณ ให้เพียงพอต่อการพัฒนางานวิจัยในระดับ TRL ๔-๕ ขึ้นไป ๓) แสวงหาความร่วมมืออย่างจริงจัง กับผู้ประกอบการในการทำวิจัยร่วมกัน

สรุปผลการดำเนินงานตามตัวชี้วัดแผนปฏิบัติการ

๒.๑.๑ แผนการส่งเสริมและสนับสนุนโครงการวิจัย เทคโนโลยีเชิงลึกที่มีศักยภาพในเชิงพาณิชย์

ตัวชี้วัด	เป้าหมาย	ผลการดำเนินงาน	ร้อยละการบรรลุ	หมายเหตุ/ปัญหา/อุปสรรค
๑. ร้อยละของโครงการวิจัยที่เป็นผลงานวิจัยเชิงลึกที่มีศักยภาพเชิงพาณิชย์ต่อโครงการวิจัยทั้งหมด	๒	๑.๐๘	๕๓.๗๖ ๑) จำนวนโครงการวิจัยทั้งหมด ๑๘๖ โครงการ ๒) จำนวนโครงการวิจัยที่เป็นผลงานวิจัยเชิงลึกที่มีศักยภาพเชิงพาณิชย์ ๒ โครงการ - คณะวิทยาศาสตร์ ๑ โครงการ - คณะเภสัชศาสตร์ ๑ โครงการ	

๒.๑.๒ แผนพัฒนาโครงการวิจัยเพื่อพัฒนาคุณภาพชีวิต และเศรษฐกิจของพื้นที่

ตัวชี้วัด	เป้าหมาย	ผลการดำเนินงาน	ร้อยละการบรรลุ	หมายเหตุ/ปัญหา/อุปสรรค
๑. ร้อยละโครงการวิจัยเพื่อพัฒนาคุณภาพชีวิต และเศรษฐกิจของพื้นที่ต่อโครงการวิจัยทั้งหมด	๓๐	๒๙.๓๒	๙๗.๗๓ ๑) จำนวนโครงการวิจัยทั้งหมด ๒๐๐ โครงการ ๒) จำนวนโครงการวิจัยเพื่อพัฒนาคุณภาพชีวิตและเศรษฐกิจ ๔๓ โครงการ - คณะนิติศาสตร์ ๖ โครงการ - คณะบริหารศาสตร์ ๓ โครงการ - คณะพยาบาลศาสตร์ ๗ โครงการ - คณะรัฐศาสตร์ ๔ โครงการ - คณะวิทยาศาสตร์ ๘ โครงการ - คณะวิศวกรรมศาสตร์ ๓ โครงการ - คณะศิลปศาสตร์ ๕ โครงการ - คณะเกษตรศาสตร์ ๔ โครงการ - คณะเภสัชศาสตร์ ๓ โครงการ	

๒.๑.๓ แผนพัฒนาเครือข่ายความร่วมมือการวิจัยกับภาคเอกชนและอุตสาหกรรมเพื่อร่วมวิจัยหรือพัฒนาเป็นต้นแบบภาคสนาม (TRL ๖-๗)

ตัวชี้วัด	เป้าหมาย	ผลการดำเนินงาน	ร้อยละการบรรลุ	หมายเหตุ/ปัญหา/อุปสรรค
๑. จำนวนผลงานวิจัยจากความร่วมมือของภาคเอกชนหรือ	๒๕	๒๔	๙๖.๐๐ ๑) คณะบริหารศาสตร์ ๑ ผลงาน ๒) คณะวิทยาศาสตร์ ๒ ผลงาน	

ตัวชี้วัด	เป้าหมาย	ผลการดำเนินงาน	ร้อยละการบรรลุ	หมายเหตุ/ปัญหา/อุปสรรค
อุตสาหกรรม (นับรวมโครงการที่ผ่านอุทยานวิทยาศาสตร์/ITAP)			๓) คณะวิศวกรรมศาสตร์ ๙ ผลงาน ๔) คณะเกษตรศาสตร์ ๗ ผลงาน ๕) คณะเภสัชศาสตร์ ๒ ผลงาน ๖) วิทยาลัยแพทยศาสตร์ฯ ๓ ผลงาน	
๒. จำนวนผลงานวิจัยที่ถูกพัฒนาเป็นต้นแบบภาคสนาม (Prototype)	๕	๑๖	๓๒๐.๐๐ ๑) คณะวิทยาศาสตร์ ๒ ผลงาน ๒) คณะเกษตรศาสตร์ ๒ ผลงาน ๓) คณะเภสัชศาสตร์ ๑๒ ผลงาน	
๓. งบประมาณสนับสนุนการวิจัยที่ได้รับจากภาคเอกชนหรืออุตสาหกรรม (นับแค่ in cash)	๒ ล้านบาท	๑๘,๒๐๕,๙๙๒ ล้านบาท	๙๑๐.๓๐ ๑) คณะบริหารศาสตร์ ๒๑๑,๙๙๙ บาท ๒) คณะวิศวกรรมศาสตร์ ๕๕๐,๐๐๐ บาท ๓) คณะเกษตรศาสตร์ ๒๘๗,๒๐๐ บาท ๔) วิทยาลัยแพทยศาสตร์ฯ ๑๗,๕๕๖,๗๙๓ บาท	

๒.๑.๔ แผนเพิ่มทรัพย์สินทางปัญญา (สิทธิบัตร อนุสิทธิบัตร)

ตัวชี้วัด	เป้าหมาย	ผลการดำเนินงาน	ร้อยละการบรรลุ	หมายเหตุ/ปัญหา/อุปสรรค
๑. จำนวนทรัพย์สินทางปัญญา (สิทธิบัตร อนุสิทธิบัตร) ในแต่ละปี	๑๕	๗	๔๖.๖๗ ๑) คณะวิทยาศาสตร์ ๓ ผลงาน ๒) คณะวิศวกรรมศาสตร์ ๒ ผลงาน ๓) คณะเกษตรศาสตร์ ๑ ผลงาน ๔) คณะเภสัชศาสตร์ ๑ ผลงาน	
๑) คณะวิทยาศาสตร์ ๓ ผลงาน ประกอบด้วย ๑.๑ กาวจากยางธรรมชาติเพื่อใช้กับผลิตภัณฑ์ประเภทเสื้อและผ้าจากเส้นใยธรรมชาติ ๑.๒ เครื่องทำความสะอาดแบบใช้แผ่นเพลเทียร์ร่วมกับระบบหมุนเวียนด้วยของเหลวและควบคุมการทำงานด้วยระบบคอมพิวเตอร์ขนาดเล็ก ๑.๓ สูตรยางคอมพาวด์สำหรับผลิตภัณฑ์ยางเรืองแสงและกรรมวิธีการผลิต ๒) คณะวิศวกรรมศาสตร์ ๒ ผลงาน ประกอบด้วย ๒.๑ อุปกรณ์ยึดขาที่ไม่ใช้เข็มแบบฉีดต่อเนื่อง ๒.๒ อุปกรณ์วัดระยะก้าวบนลูเดินระบบสายพาน ๓) คณะเกษตรศาสตร์ ๑ ผลงาน ประกอบด้วย ๓.๑ ถุงห่อผลไม้จากยาง ๔) คณะเภสัชศาสตร์ ๑ ผลงาน ประกอบด้วย ๔.๑ กรรมวิธีการสกัดจากรกแพะเพื่อให้ได้โปรตีนโกรทแฟคเตอร์และกรดอะมิโน				
๒. จำนวนผลงานวิจัยที่ยื่นขอทรัพย์สินทางปัญญา (สิทธิบัตร อนุสิทธิบัตร)	๓๐	๑๘	๖๐.๐๐ - จำนวนสิทธิบัตร ๓ ผลงาน - จำนวนอนุสิทธิบัตร ๑๕ ผลงาน	
สิทธิบัตรที่ยื่นขอทรัพย์สินทางปัญญา ๓ ผลงาน ประกอบด้วย ๑) เม็ดโฟมจากน้ำยางธรรมชาติและกรรมวิธีการผลิตเม็ดโฟมจากน้ำยางธรรมชาติ คณะวิทยาศาสตร์ ๒) ระบบวัดสัญญาณชีพแบบไม่สัมผัสด้วยปัญญาประดิษฐ์ คณะวิศวกรรมศาสตร์ ๓) เตียงอเนกประสงค์สำหรับผู้ป่วยติดเตียง คณะวิศวกรรมศาสตร์ อนุสิทธิบัตรที่ยื่นขอทรัพย์สินทางปัญญา ๑๕ ผลงานประกอบด้วย ๑) อุปกรณ์วิเคราะห์ของไหลจุลภาคบนฐานกระดาษแบบหมุนเหวี่ยง สำหรับตรวจวิเคราะห์หาปริมาณไนโตรเจนและไนเตรทในคราวเดียวกันร่วมกับระบบตรวจวัดทางเคมีไฟฟ้า คณะวิทยาศาสตร์ ๒) ชุดอุปกรณ์กระดาษอย่างง่ายสำหรับการตรวจวัดระดับกลูโคสและคอเลสเตอรอลรวมในเลือดครบส่วนแบบพร้อมกัน คณะวิทยาศาสตร์ ๓) ชุดตรวจวัดทางการคายแสงของโซลานโดโดยอาศัยการดักจับแก๊สไอโอดีนเจเนโซยานโดด้วยอนุภาคราฟีน ควอนตัม ดอทที่เจือด้วยไนโตรเจนชนิดใหม่ คณะวิทยาศาสตร์ ๔) อุปกรณ์ตรวจวัดแบบกระดาษสำหรับตรวจวัดหาฟอรัมาลินโดยอาศัยการเปลี่ยนแปลงทางสี คณะวิทยาศาสตร์ ๕) ชุดตรวจวัดสารส้อมะเร็งแบบคู่ด้วยเทคนิคเคมีไฟฟ้า โดยอาศัยการเตรียมโพลีเมอร์ที่มีรอยพิมพ์ประทับโมเลกุลคู่ของสารส้อมะเร็งเคลือบบนอนุภาคราฟีนควอนตัมดอทพร้อมกับการประดิษฐ์เป็นขั้วไฟฟ้าในระบบของไหลจุลภาคที่ประดิษฐ์มาจากระดาษ คณะวิทยาศาสตร์ ๖) เครื่องผสมน้ำตองผลไม้ คณะวิศวกรรมศาสตร์ ๗) เครื่องอัดปลาร้าก้อนกึ่งอัตโนมัติ คณะวิศวกรรมศาสตร์ ๘) เตียงอเนกประสงค์สำหรับผู้ป่วยติดเตียง คณะวิศวกรรมศาสตร์ ๙) อุปกรณ์อ่านค่ามาตรวัดจากภาพหน้าจอแสดงผลและส่งข้อมูลอัตโนมัติ คณะวิศวกรรมศาสตร์ ๑๐) สูตรแม่พิมพ์กระดาษกรองฟ้าและกรรมวิธีการผลิต คณะเภสัชศาสตร์ ๑๑) สูตรมะเขือเทศผงขมิ้นและกรรมวิธีการผลิต คณะเภสัชศาสตร์ ๑๒) กรรมวิธีการเตรียมและผลิตภัณฑ์สารสกัดจากขมิ้นที่เก็บไว้ในอนุภาคลิโปโซมประจุบวกพร้อมกันกับขนาดไมครอน คณะเภสัชศาสตร์ ๑๓) กรรมวิธีการเตรียมสารสกัดกระชายที่มีแทนนินสูงและผลิตภัณฑ์ทำผิวหนังกระชับสัดส่วนที่มีส่วนผสมจากสารสกัดดังกล่าว คณะเภสัชศาสตร์ ๑๔) เมลาโทนิเนสลิปปีงมาร์ก คณะเภสัชศาสตร์				

๒.๑.๕ แผนส่งเสริมการนำผลงานวิจัยหรือนวัตกรรมไปใช้ประโยชน์เชิงพาณิชย์และพัฒนาคุณภาพชีวิต

ตัวชี้วัด	เป้าหมาย	ผลการดำเนินงาน	ร้อยละการบรรลุ	หมายเหตุ/ปัญหา/อุปสรรค
๑. จำนวนผลงานวิจัย/ นวัตกรรมที่ต่อยอดเชิงพาณิชย์	๑๐	๙	๙๐.๐๐ - จำนวนผลงานวิจัย ๒ ผลงาน - จำนวนนวัตกรรม ๗ ผลงาน	
๒. จำนวนผลงานวิจัย/ นวัตกรรมที่นำไปใช้ประโยชน์ใน การพัฒนาคุณภาพชีวิต	๑๕	๔๕	๓๐๐.๐๐ - จำนวนผลงานวิจัย ๔๐ ผลงาน - จำนวนนวัตกรรม ๕ ผลงาน	

๒.๑.๖ แผนพัฒนาผู้ประกอบการ (Spin Off) จากผลงานวิจัยหรือนวัตกรรม

ตัวชี้วัด	เป้าหมาย	ผลการดำเนินงาน	ร้อยละการบรรลุ	หมายเหตุ/ปัญหา/อุปสรรค
๑. จำนวน Spin Off (นับสะสม)	๑๐	๔๔	๔๔๐.๐๐ ผลงาน Spin Off รอบปีงบประมาณ ๘ ผลงาน	

เป้าประสงค์ที่ ๒.๒ เพิ่มผลงานวิจัยที่ตีพิมพ์ในระดับนานาชาติและมีคุณภาพในระดับ Q๑-Q๒	
ตัวชี้วัดเป้าประสงค์เชิงกลยุทธ์	๑. ร้อยละจำนวนบทความวิจัยในฐาน SCOPUS ที่เป็น Q๑-Q๒ ต่อบทความวิจัยในระดับนานาชาติทั้งหมด (๘๐:๗๗.๗๘) ร้อยละ ๙๗.๒๒ ⇨
ตัวชี้วัดแผนปฏิบัติการ	๑) ร้อยละผลงานวิจัยที่ตีพิมพ์ในฐาน SCOPUS ต่อผลงานวิจัยที่ตีพิมพ์ทั้งหมด (รวมระดับชาติและนานาชาติที่ตีพิมพ์ในฐาน SCOPUS) (๔๐:๔๑.๙๖) ร้อยละ ๑๐๔.๙๐ ↑
	๒) ร้อยละของผลงานวิจัยของกลุ่มวิจัยเฉพาะทางที่ตีพิมพ์ในระดับนานาชาติ (ต่อผลงานวิจัยที่ตีพิมพ์ทั้งหมดของกลุ่มวิจัย) (๖๐:๗๗.๗๘) ร้อยละ ๑๒๙.๖๓ ↑

หมายเหตุ: ↑ บรรลุผลมากกว่าหรือเท่ากับเป้าหมาย ⇨ บรรลุผล ร้อยละ ๗๕-๙๙ ⇩ บรรลุผลต่ำกว่า ๗๕ ⇩ บรรลุผลร้อยละ ๐.๐๐ (แผน:ผล)

เป้าประสงค์ที่ ๒.๒ เพิ่มจำนวนผลงานวิจัยที่ตีพิมพ์ในระดับนานาชาติและมีคุณภาพในระดับ Q๑-Q๒

ผลการดำเนินงานตามตัวชี้วัดเป้าประสงค์เชิงกลยุทธ์

ตัวชี้วัด	เป้าหมาย	ผลการดำเนินงาน	ร้อยละการบรรลุ	หมายเหตุ/ปัญหา/อุปสรรค
๑. ร้อยละจำนวนบทความวิจัย ในฐาน SCOPUS ที่เป็น Q๑-Q๒ ต่อบทความวิจัยในระดับ นานาชาติทั้งหมด	๘๐	๗๗.๗๘	๙๗.๒๒ - จำนวนผลงานวิจัยที่ตีพิมพ์ในฐานระดับ นานาชาติทั้งหมด ๑๘๐ ผลงาน - จำนวนผลงานวิจัยที่ตีพิมพ์ในฐาน Scopus Q๑-Q๒ ๑๔๐ ผลงาน	

สรุปผลการดำเนินงานตามตัวชี้วัดแผนปฏิบัติการ

๒.๒.๑ แผนกระตุ้นและส่งเสริมการตีพิมพ์บทความในระดับนานาชาติ

ตัวชี้วัด	เป้าหมาย	ผลการดำเนินงาน	ร้อยละการบรรลุ	หมายเหตุ/ปัญหา/อุปสรรค
๑. ร้อยละผลงานวิจัยที่ตีพิมพ์ใน ฐาน SCOPUS ต่อผลงานวิจัยที่ ตีพิมพ์ทั้งหมด (รวมระดับชาติ	๔๐	๔๑.๙๖	๑๐๔.๙๐ - จำนวนผลงานวิจัยที่ตีพิมพ์ในฐาน SCOPUS ทั้งหมด ๑๘๐ ผลงาน	

ตัวชี้วัด	เป้าหมาย	ผลการดำเนินงาน	ร้อยละการบรรลุ	หมายเหตุ/ปัญหา/อุปสรรค
และนานาชาติที่พิมพ์ในฐาน SCOPUS)			- จำนวนผลงานวิจัยที่ตีพิมพ์ในระดับนานาชาติทั้งหมด ๔๒๙ ผลงาน	

๒.๒.๒ แผนการจัดตั้งกลุ่มวิจัยเฉพาะทางเพื่อเพิ่มศักยภาพงานวิจัยที่สามารถตีพิมพ์ในระดับนานาชาติ

ตัวชี้วัด	เป้าหมาย	ผลการดำเนินงาน	ร้อยละการบรรลุ	หมายเหตุ/ปัญหา/อุปสรรค
๑. ร้อยละของผลงานวิจัยของกลุ่มวิจัยเฉพาะทางที่ตีพิมพ์ในระดับนานาชาติ (ต่อผลงานวิจัยที่ตีพิมพ์ทั้งหมดของกลุ่มวิจัย)	๖๐	๗๗.๗๘	๑๒๙.๖๓ ผลงานวิจัยของกลุ่มวิจัยเฉพาะทาง จำนวน ๙ ผลงาน ได้รับการตีพิมพ์ในระดับนานาชาติ จำนวน ๗ ผลงาน	

ปัญหาอุปสรรค/แนวทางการแก้ไขตัวชี้วัดที่มีผลการดำเนินงานต่ำกว่าเป้าหมายที่กำหนดร้อยละ ๗๕

ชื่อตัวชี้วัด	ปัญหา อุปสรรคการดำเนินงาน	แนวทางการแก้ไข
๑. ตัวชี้วัดเป้าประสงค์เชิงกลยุทธ์		
๑.๑ รายได้จากทรัพย์สินทางปัญญา งานวิจัยหรือนวัตกรรมที่นำไปใช้ประโยชน์เชิงพาณิชย์	๑) ขาดระบบและกลไกในการส่งเสริมหรือผลักดันให้นักวิจัยสร้างผลงานวิจัยหรือนวัตกรรมที่ใช้เทคโนโลยีที่เหมาะสมกับความต้องการของตลาด ๒) บุคลากรที่รับผิดชอบยังขาดความเชี่ยวชาญในการดำเนินงาน	๑) ส่งเสริม และสนับสนุนทรัพยากร ในการดำเนินงาน เพื่อนำผลงานวิจัยไปใช้ประโยชน์ทั้งเชิงพาณิชย์และสังคม ๒) เพิ่มและพัฒนาบุคลากรให้มีทักษะ ความเชี่ยวชาญ เฉพาะด้าน ที่เกี่ยวข้องกับการส่งเสริมการตลาด การพัฒนาผลิตภัณฑ์
๑.๒ ร้อยละของผลงานวิจัยที่สามารถพัฒนาไปสู่ระดับ TRL ๖-๗) (TRL Technology Readiness Level)	๑) ระบบนิเวศที่รองรับการพัฒนางานวิจัยให้พร้อมใช้ตั้งแต่ระดับ TRL ๔-๕ ขึ้นไป ยังไม่เพียงพอและยังไม่ได้รับรองมาตรฐาน ๒) ขาดงบประมาณในการสนับสนุนหรือผลักดันให้นักวิจัยสร้างผลงานวิจัยที่พร้อมใช้งานระดับ TRL ๖-๗	๑) พัฒนาปรับปรุง (จัดหา) ห้องปฏิบัติการ ศูนย์ สัตว์ทดลอง โรงงานต้นแบบ เครื่องมืออุปกรณ์ทางวิทยาศาสตร์ที่ใช้ในการวิจัยและยื่นขอรับรองมาตรฐานจากหน่วยงานที่เกี่ยวข้อง ๒) สนับสนุนงบประมาณ ให้เพียงพอต่อการพัฒนา งานวิจัยในระดับ TRL ๖-๗ ขึ้นไป ๓) แสวงหาความร่วมมืออย่างจริงจัง กับผู้ประกอบการในการทำวิจัยร่วมกัน
๒. ตัวชี้วัดแผนปฏิบัติการ		
๒.๑ จำนวนทรัพย์สินทางปัญญา (สิทธิบัตร อนุสิทธิบัตร) ในแต่ละปี	การรับรองผลงานที่ยื่นขอจดทะเบียนทรัพย์สินทางปัญญา ต้องใช้เวลานาน อยู่นอกเหนือการควบคุมของมหาวิทยาลัย	-
๒.๒ จำนวนผลงานวิจัยที่ยื่นขอทรัพย์สินทางปัญญา (สิทธิบัตร อนุสิทธิบัตร)	๑) จำนวนบุคลากรที่สามารถประเมินหรือบ่งชี้ข้อค้นพบจากการวิจัยที่นำไปสู่การขอจดทะเบียนทรัพย์สินทางปัญญายังมีน้อย ๒) จำนวนบุคลากรที่ให้บริการในการยกย่องค่าของจดทะเบียนทรัพย์สินทางปัญญามีจำนวนน้อย	๑) พัฒนาบุคลากร (นักวิจัย) ให้มีความสามารถในการประเมินข้อค้นพบจากการวิจัย ให้มีจำนวนมากขึ้น รวมถึงพัฒนาศักยภาพในการยกย่องค่าของจดทะเบียนทรัพย์สินทางปัญญา ๒) เพิ่มจำนวนบุคลากรที่ให้บริการในการยกย่องค่าของจดทะเบียนทรัพย์สินทางปัญญาให้มากยิ่งขึ้น
๒.๓ ร้อยละของโครงการวิจัยที่เป็นผลงานวิจัยเชิงลึกที่มีศักยภาพเชิงพาณิชย์ต่อโครงการวิจัยทั้งหมด	นักวิจัยส่วนใหญ่เน้นการสร้างผลงานวิจัยเพื่อสร้างองค์ความรู้จากความเชี่ยวชาญหรือความสนใจของนักวิจัย	๑) จัดกิจกรรมเชื่อมโยงความเชี่ยวชาญของนักวิจัยกับภาคเอกชน/ภาคอุตสาหกรรม เพื่อทำงานวิจัยร่วมกัน ๒) ส่งเสริมการนำผลงานวิจัยที่เกิดจากภาคเอกชน อุตสาหกรรม มาใช้ในการประเมินความก้าวหน้าทางวิชาการ

ปัญหาอุปสรรคการดำเนินงานโครงการภายใต้แผนปฏิบัติการ

แผนปฏิบัติการ	ปัญหาอุปสรรคการดำเนินงานโครงการ	ข้อเสนอแนะในการแก้ไข
๑) แผนการส่งเสริมและสนับสนุนโครงการวิจัยเทคโนโลยีเชิงลึกที่มีศักยภาพในเชิงพาณิชย์	โครงการวิจัยส่วนใหญ่เป็นโครงการวิจัยเพื่อพัฒนาเทคโนโลยี และนวัตกรรม ซึ่งยังไม่สามารถนำไปพัฒนาคุณภาพชีวิตและเศรษฐกิจของพื้นที่ได้โดยตรง	คณะฯ สนับสนุนให้มีการดำเนินงานวิจัยหรือนวัตกรรมที่นำไปใช้เพื่อพัฒนาคุณภาพชีวิตและเศรษฐกิจของพื้นที่มากขึ้น โดยการจัดกิจกรรมสำรวจและออกพื้นที่เพื่อร่วมทำวิจัยกับหน่วยงานภายนอก
๒) แผนพัฒนาเครือข่ายความร่วมมือการวิจัยกับภาคเอกชนและอุตสาหกรรมเพื่อร่วมวิจัยหรือพัฒนาเป็นต้นแบบภาคสนาม TRL (๖-๗)	จำนวนผลงานวิจัยจากความร่วมมือของภาคเอกชนหรืออุตสาหกรรมยังมีน้อย เนื่องจากการร่วมหารือกับภาคเอกชน อุตสาหกรรมยังมีไม่มาก เนื่องจากระยะเวลาที่สอดคล้องกัน	เพิ่มความถี่ในการประชุมหารือ ร่วมกับภาคเอกชนหรืออุตสาหกรรม เพื่อหาโจทย์วิจัยร่วมกัน
๓) แผนส่งเสริมการนำผลงานวิจัยหรือนวัตกรรมไปใช้ประโยชน์เชิงพาณิชย์และพัฒนาคุณภาพชีวิต	คณะส่งเสริมให้บุคลากรสายวิชาการจัดทำข้อเสนอขอรับทุนวิจัยทั้งภายในและภายนอก รวมถึงทุนสนับสนุนและส่งเสริมการผลิตผลงานทางวิชาการ การนำเสนอผลงานทางวิชาการอย่างต่อเนื่องแต่มีผู้ขอรับทุนสนับสนุนจำนวนน้อย และจัดทำผลงานไม่แล้วเสร็จตามรอบระยะเวลาที่กำหนด	เพิ่มจำนวนงบประมาณ จำนวนทุนสนับสนุนการจัดทบทวนงานวิชาการ วิจัย การผลิตผลงานวิชาการและการนำเสนอผลงานวิชาการให้สูงขึ้น และจัดหาแหล่งทุนภายนอกที่เกิดจากคู่ความร่วมมือ รวมถึงการจัดทำวิจัยร่วมกับคู่ความร่วมมือ เป็นต้น
๔) แผนกระตุ้นและส่งเสริมการตีพิมพ์บทความในระดบนานาชาติ	๑. ข้อจำกัดในทักษะการเขียนบทความวิจัยเป็นภาษาอังกฤษของนักวิจัย ๒. ค่าธรรมเนียมการตีพิมพ์ Q๑-Q๒ สูงขึ้นทุกปี ๓. ผลงานวิจัยที่มีอยู่ ยังไม่สามารถใช้ตีพิมพ์เผยแพร่ในวารสารระดับนานาชาติ Q๑-Q๒	๑. จัดสรรทุนวิจัยโดยกำหนดให้ผู้ได้รับทุนตีพิมพ์เผยแพร่ผลงานในวารสารระดับนานาชาติ ๒. ตั้งงบประมาณประจำปีสนับสนุนค่าทำเนียมการตีพิมพ์ และค่าสมนาคุณการตีพิมพ์ผลงานวิจัยระดับนานาชาติ Q๑-Q๒

สรุปผลการดำเนินงานตามประเภทตัวชี้วัด

ประเภทตัวชี้วัด	ตัวชี้วัดทั้งหมด	ตัวชี้วัดที่บรรลุผล	ตัวชี้วัดที่บรรลุผล ร้อยละ ๗๕ - ๙๙	ตัวชี้วัดที่บรรลุผล ต่ำกว่า ร้อยละ ๗๕	ร้อยละของจำนวนตัวชี้วัดที่บรรลุผล
๑) ตัวชี้วัดวัตถุประสงค์เชิงกลยุทธ์	๔	๑ (๒๕.๐๐)	๑ (๒๕.๐๐)	๒ (๕๐.๐๐)	๕๐.๐๐
๒) ตัวชี้วัดแผนปฏิบัติการ	๑๒	๖ (๕๐.๐๐)	๓ (๒๕.๐๐)	๓ (๒๕.๐๐)	๗๕.๐๐
รวมทั้งหมด	๑๖	๗ (๔๓.๗๕)	๔ (๒๕.๐๐)	๕ (๓๑.๒๕)	๖๘.๗๕

จากผลการดำเนินงานตามตัวชี้วัดเป้าประสงค์เชิงกลยุทธ์ที่ ๒ ข้างต้นพบว่า มีตัวชี้วัด จำนวน ๔ ตัวชี้วัด มีผลการดำเนินงาน ณ สิ้นไตรมาส ๔ จำนวน ๑ ตัวชี้วัดที่บรรลุผลการดำเนินงาน คิดเป็นร้อยละ ๒๕.๐๐ ตัวชี้วัดที่บรรลุผล ร้อยละ ๗๕ - ๙๙ จำนวน ๑ ตัวชี้วัด คิดเป็นร้อยละ ๒๕.๐๐ และตัวชี้วัดที่บรรลุผลต่ำกว่า ร้อยละ ๗๕ จำนวน ๒ ตัวชี้วัด คิดเป็นร้อยละ ๕๐.๐๐ ตามลำดับ

ผลการดำเนินงานตามตัวชี้วัดแผนปฏิบัติการ ข้างต้นพบว่า มีตัวชี้วัด จำนวน ๑๒ ตัวชี้วัด มีผลการดำเนินงาน ณ สิ้นไตรมาส ๔ จำนวน ๖ ตัวชี้วัดที่บรรลุผลการดำเนินงาน คิดเป็นร้อยละ ๕๐.๐๐ ตัวชี้วัดที่บรรลุผล ร้อยละ ๗๕ - ๙๙ จำนวน ๓ ตัวชี้วัด คิดเป็นร้อยละ ๒๕.๐๐ และตัวชี้วัดที่บรรลุผลต่ำกว่า ร้อยละ ๗๕ จำนวน ๓ ตัวชี้วัด คิดเป็นร้อยละ ๒๕.๐๐ ตามลำดับ

สรุปผลการดำเนินงานตามแผนปฏิบัติการประจำปี ปีงบประมาณ ๒๕๖๖ ณ สิ้นไตรมาส ๔

โครงการหลัก	การบรรลุผลการดำเนินงาน			การบรรลุผลการดำเนินงานโครงการ				ร้อยละการบรรลุ
	ตามเป้าหมาย	สูงกว่าเป้าหมาย	รวมทั้งหมด	ต่ำกว่าเป้าหมาย	อยู่ระหว่างดำเนินการ	ยกเลิกโครงการ	รวมทั้งหมด	
กลยุทธ์ที่ ๒ การวิจัยที่มีคุณภาพสูงฯ	๕๗	๒๖	๘๓	๘	๔	๑	๙๖	๘๖.๔๖
๑. แผนกระตุ้นและส่งเสริมการตีพิมพ์บทความในระดับนานาชาติ	๔	๑๓	๑๗	๑	๑	-	๑๙	๘๙.๔๗
๒. แผนการสนับสนุนส่งเสริมการดำเนินงานด้านวิจัยและนวัตกรรม	๒	๓	๕	-	-	๑	๖	๘๓.๓๓
๓. แผนพัฒนาโครงการวิจัยเพื่อพัฒนาคุณภาพชีวิตและเศรษฐกิจของพื้นที่	๘	๓	๑๑	๑	-	-	๑๒	๙๑.๖๗
๔. แผนเพิ่มทรัพย์สินทางปัญญาสิทธิบัตรอนุสิทธิบัตร	๒	๒	๔	-	๑	-	๕	๘๐.๐๐
๕. แผนส่งเสริมการนำผลงานวิจัยหรือนวัตกรรมไปใช้ประโยชน์เชิงพาณิชย์และพัฒนาคุณภาพชีวิต	๑๕	๓	๑๘	๒	๒	-	๒๒	๘๑.๘๒
๖. แผนการส่งเสริมและสนับสนุนโครงการวิจัยเทคโนโลยีเชิงลึกที่มีศักยภาพในเชิงพาณิชย์	๒๓	๑	๒๔	๑	-	-	๒๕	๙๖.๐๐
๗. แผนพัฒนาเครือข่ายความร่วมมือการวิจัยกับภาคเอกชนและอุตสาหกรรมเพื่อร่วมวิจัยหรือพัฒนาเป็นต้นแบบภาคสนาม TRL (๖-๗)	๓	๑	๔	๓	-	-	๗	๕๗.๑๔

สรุปแผน-ผลการเบิกจ่ายงบประมาณตามโครงการหลักภายใต้แผนปฏิบัติการ

ยุทธศาสตร์/โครงการหลัก	เงินงบประมาณแผ่นดิน (ล้านบาท)		เงินรายได้ (ล้านบาท)		รวมงบประมาณ (สบ.)	รวมงบประมาณ (สบ.)	ร้อยละการเบิกจ่ายงบประมาณเทียบกับแผน		
	ตั้งแผน	เบิกจ่าย	ตั้งแผน	เบิกจ่าย			แผ่นดิน	รายได้	ทั้งหมด
กลยุทธ์ที่ ๒ การวิจัยที่มีคุณภาพสูงฯ	-	-	๑๒๗.๘๓๙๓	๗๙.๔๐๔๓	๑๒๗.๘๓๙๓	๗๙.๔๐๔๓	-	๖๒.๑๑	๖๒.๑๑
๑. โครงการพัฒนากำลังคนและสถาบันความรู้	-	-	๔.๕๐๐๐	๓.๘๒๕๓	๔.๕๐๐๐	๓.๘๒๕๓	-	๘๕.๐๑	๘๕.๐๑
๒. แผนกระตุ้นและส่งเสริมการตีพิมพ์บทความในระดับนานาชาติ	-	-	๑๑.๖๕๔๒	๖.๓๔๗๘	๑๑.๖๕๔๒	๖.๓๔๗๘	-	๕๔.๔๗	๕๔.๔๗
๓. แผนการจัดตั้งกลุ่มวิจัยเฉพาะทางเพื่อเพิ่มศักยภาพงานวิจัยที่สามารถตีพิมพ์ในระดับนานาชาติ	-	-	๔.๐๐๐๐	๒.๙๐๐๔	๔.๐๐๐๐	๒.๙๐๐๔	-	๗๒.๕๑	๗๒.๕๑
๔. แผนการส่งเสริมและสนับสนุนโครงการวิจัยเทคโนโลยีเชิงลึกที่มีศักยภาพในเชิงพาณิชย์	-	-	๑๑.๘๕๗๕	๘.๘๖๖๘	๑๑.๘๕๗๕	๘.๘๖๖๘	-	๗๕.๐๓	๗๕.๐๓
๕. แผนการสนับสนุนส่งเสริมการดำเนินงานด้านวิจัยและนวัตกรรม	-	-	๑.๘๔๓๔	๑.๔๙๕๔	๑.๘๔๓๔	๑.๔๙๕๔	-	๘๑.๑๒	๘๑.๑๒
๖. แผนพัฒนาเครือข่ายความร่วมมือการวิจัยกับภาคเอกชนและอุตสาหกรรมเพื่อร่วมวิจัยหรือพัฒนาเป็นต้นแบบภาคสนามTRL๖๗	-	-	๑.๕๑๔๕	.๙๓๐๑	๑.๕๑๔๕	.๙๓๐๑	-	๖๑.๔๑	๖๑.๔๑
๗. แผนพัฒนาโครงการวิจัยเพื่อพัฒนาคุณภาพชีวิตและเศรษฐกิจของพื้นที่	-	-	๔๐.๑๒๙๑	๒๖.๕๖๖๖	๔๐.๑๒๙๑	๒๖.๕๖๖๖	-	๖๖.๒๐	๖๖.๒๐
๘. แผนเพิ่มทรัพย์สินทางปัญญาสิทธิบัตรอนุสิทธิบัตร	-	-	๔.๒๙๖๐	๒.๔๑๘๔	๔.๒๙๖๐	๒.๔๑๘๔	-	๕๖.๒๙	๕๖.๒๙
๙. แผนส่งเสริมการนำผลงานวิจัยหรือนวัตกรรมไปใช้ประโยชน์เชิงพาณิชย์และพัฒนาคุณภาพชีวิต	-	-	๘๘.๐๔๔๖	๒๖.๐๒๓๖	๘๘.๐๔๔๖	๒๖.๐๒๓๖	-	๕๔.๑๗	๕๔.๑๗

ปัญหาอุปสรรค/ข้อเสนอแนะการดำเนินงานโครงการภายใต้แผนปฏิบัติการ

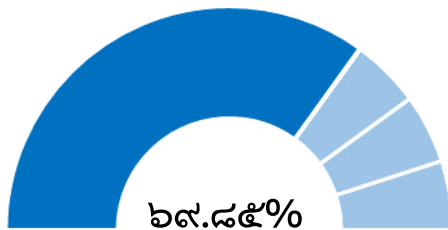
โครงการหลัก (๘ หลักในระบบ UBUFMIS)	โครงการย่อย (๑๒ หลักในระบบ UBUFMIS)	ผลการดำเนินงาน	ปัญหาอุปสรรค	ข้อเสนอแนะในการแก้ไข
แผนการส่งเสริมและสนับสนุนโครงการวิจัยเทคโนโลยีเชิงลึกที่มีศักยภาพในเชิงพาณิชย์	๑. โครงการ การสกัดสารสำคัญจากพืชหลายโจนและขมิ้นชัน โดยใช้ไฮโดรไดนามิกส์	ต่ำกว่าค่าเป้าหมาย	๑. โครงการวิจัยส่วนใหญ่เป็นโครงการวิจัยเพื่อพัฒนาเทคโนโลยีและนวัตกรรม ซึ่งยังไม่สามารถ	๑. คณะฯ สนับสนุนให้มีการดำเนินงานวิจัยหรือนวัตกรรมที่นำไปใช้เพื่อพัฒนาคุณภาพชีวิตและเศรษฐกิจของพื้นที่มากขึ้น โดยการจัด

โครงการหลัก (๘ หลักในระบบ UBUFMIS)	โครงการย่อย (๑๒ หลักในระบบ UBUFMIS)	ผลการดำเนินงาน	ปัญหาอุปสรรค	ข้อเสนอแนะในการแก้ไข
	ควาวิตขึ้นจากสปินนิ่งโรเตอร์แบบผิวมีหลุม		นำไปพัฒนาคุณภาพชีวิตและเศรษฐกิจของพื้นที่ได้โดยตรง	กิจกรรมสำรวจและออกพื้นที่เพื่อร่วมทำวิจัยกับหน่วยงานภายนอก
แผนพัฒนาเครือข่ายความร่วมมือการวิจัยกับภาคเอกชนและอุตสาหกรรมเพื่อร่วมวิจัยหรือพัฒนาเป็นต้นแบบภาคสนาม TRL(๖-๗)	๑. โครงการแสวงหาโจทย์วิจัยและสนับสนุนการวิจัยและสร้างนวัตกรรมร่วมกับภาคเอกชนหรืออุตสาหกรรม	ต่ำกว่าค่าเป้าหมาย	๑. จำนวนผลงานวิจัยจากความร่วมมือของภาคเอกชนหรืออุตสาหกรรมยังมีน้อย เนื่องจากการร่วมหารือกับภาคเอกชนอุตสาหกรรมยังมีไม่มาก เนื่องจากระยะเวลาที่สอดคล้องกัน	๑. เพิ่มความถี่ในการประชุมหารือร่วมกับภาคเอกชนหรืออุตสาหกรรมเพื่อหาโจทย์วิจัยร่วมกัน
แผนส่งเสริมการนำผลงานวิจัยหรือนวัตกรรมไปใช้ประโยชน์เชิงพาณิชย์และพัฒนาคุณภาพชีวิต	๑. โครงการส่งเสริมการใช้ประโยชน์งานวิจัยและนวัตกรรมเพื่อพัฒนาคุณภาพชีวิต ๒. โครงการสนับสนุนและเผยแพร่ผลงานวิจัยและการนำไปใช้ประโยชน์	อยู่ระหว่างดำเนินงาน	คณะส่งเสริมให้บุคลากรสายวิชาการจัดทำข้อเสนอขอรับทุนวิจัยทั้งภายในและภายนอกรวมถึงทุนสนับสนุนและส่งเสริมการผลิตผลงานทางวิชาการ การนำเสนอผลงานทางวิชาการอย่างต่อเนื่องแต่มีผู้ขอรับทุนสนับสนุนจำนวนน้อย และจัดทำผลงานไม่แล้วเสร็จตามรอบระยะเวลาที่กำหนด	เพิ่มจำนวนงบประมาณ จำนวนทุนสนับสนุนการจัดผลงานวิชาการวิจัย การผลิตผลงานวิชาการและการนำเสนอผลงานวิชาการให้สูงขึ้น และจัดหาแหล่งทุนภายนอกที่เกิดจากคู่ความร่วมมือ รวมถึงการจัดทำวิจัยร่วมกับคู่ความร่วมมือ เป็นต้น
แผนพัฒนาโครงการวิจัยเพื่อพัฒนาคุณภาพชีวิตและเศรษฐกิจของพื้นที่	๑. โครงการส่งเสริมการขึ้นโจทย์วิจัยแบบบูรณาการศาสตร์เพื่อพัฒนาคุณภาพชีวิตและเศรษฐกิจของพื้นที่	ต่ำกว่าค่าเป้าหมาย	คณะอยู่ในระหว่างการพัฒนาผลงานฯ และตัวชี้วัดบางตัวไม่ใช่พันธกิจหลักของคณะ เช่น รายได้จากทรัพย์สินทางปัญญา เป็นต้น	ส่งเสริมการจัดทำวิจัยที่ตอบโจทย์การพัฒนาเศรษฐกิจของพื้นที่
แผนกระตุ้นและส่งเสริมการตีพิมพ์บทความในระดับนานาชาติ	๑. โครงการสนับสนุนการตีพิมพ์บทความในระดับนานาชาติ	ต่ำกว่าค่าเป้าหมาย	๑. ข้อจำกัดในทักษะการเขียนบทความวิจัยเป็นภาษาอังกฤษของนักวิจัย ๒. ค่าธรรมเนียมการตีพิมพ์ Q๑-Q๒ สูงขึ้นทุกปี ๓. ผลงานวิจัยที่มีอยู่ ยังไม่สามารถใช้ตีพิมพ์เผยแพร่ในวารสารระดับนานาชาติ Q๑-Q๒	๑. จัดสรรทุนวิจัยโดยกำหนดให้ผู้ได้รับทุนตีพิมพ์เผยแพร่ผลงานในวารสารระดับนานาชาติ ๒. ตั้งงบประมาณประจำปีสนับสนุนค่าทำเนียมการตีพิมพ์ และค่าสมนาคุณการตีพิมพ์ผลงานวิจัยระดับนานาชาติ Q๑-Q๒
แผนการสนับสนุนส่งเสริมการดำเนินงานด้านวิจัยและนวัตกรรม	๑. โครงการสนับสนุนส่งเสริมการดำเนินงานด้านวิจัยและนวัตกรรม	ยกเลิกโครงการ	๑. เนื่องจากไม่มีบุคลากรส่งข้อเสนอโครงการเพื่อขออนุมัติจัดสรรงบประมาณสำหรับดำเนินงานวิจัย	ในปีงบประมาณถัดไปหน่วยงานจะประชาสัมพันธ์เพิ่มเติมในการสนับสนุนทุน เพื่อสนับสนุนบุคลากรทำงานวิจัยและนวัตกรรม
แผนส่งเสริมการนำผลงานวิจัยหรือนวัตกรรมไปใช้ประโยชน์เชิงพาณิชย์และพัฒนาคุณภาพชีวิต	๑. โครงการอนุญาตให้ใช้สิทธิจากทรัพย์สินทางปัญญา	ต่ำกว่าค่าเป้าหมาย	เนื่องจากจำนวนผลงานวิจัยและนวัตกรรมที่ถูกไปใช้ประโยชน์เชิงพาณิชย์มีจำนวนน้อย และผู้ประกอบการในพื้นที่ยังไม่สนใจผลงานวิจัยและนวัตกรรมที่ของมหาวิทยาลัยที่พร้อมใช้	๑ พัฒนาด้านแบบจากผลงานวิจัยและนวัตกรรมและจัดแสดงให้แก่ผู้ประกอบการที่สนใจ ๒. จัดกิจกรรมฝึกอบรมการทำแผนธุรกิจจากผลงานวิจัยและนวัตกรรม โดยให้นักศึกษาดำเนินการร่วมกับอุทยานวิทยาศาสตร์ ๓. จัดกิจกรรมเพื่อเผยแพร่และประชาสัมพันธ์สร้างการรับรู้ที่สร้างการรับรู้ผลงานวิจัยและนวัตกรรมที่มีศักยภาพของมหาวิทยาลัยให้แก่ผู้ประกอบการในพื้นที่ให้รับรู้เพิ่มมากขึ้น

วัตถุประสงค์เชิงกลยุทธ์ที่ ๓ การบริการวิชาการเพื่อยกระดับคุณภาพชีวิตให้แก่สังคม

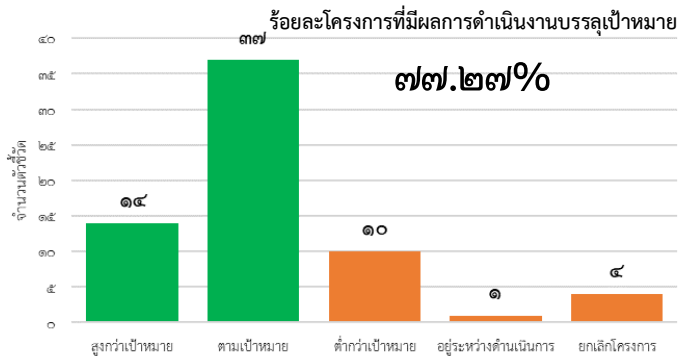
สรุปผลตัวชี้วัด

ประเภทตัวชี้วัด	จำนวนตัวชี้วัด	ร้อยละความสำเร็จการดำเนินงาน
๑) ตัวชี้วัดวัตถุประสงค์เชิงกลยุทธ์	๘	๔๙.๙๖
๒) ตัวชี้วัดแผนปฏิบัติการ	๑๐	๖๕.๙๗
รวมทั้งหมด	๑๘	๕๗.๙๖



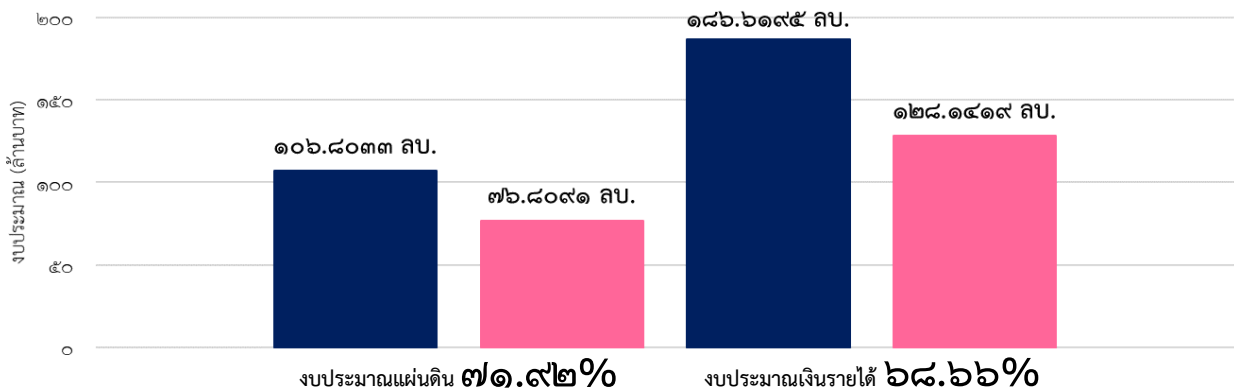
๒๙๓.๔๒๒๘ ลบ. : ๒๐๔.๙๕๑๐ ลบ.

ผลการใช้งบประมาณ ตั้งแผน : เบิกจ่าย



จำนวนโครงการ/กิจกรรม ที่มีผลการดำเนินงานบรรลุเป้าหมายภายใต้แผนปฏิบัติการ

แผนภูมิที่ ๙ สรุปแผน-ผลการเบิกจ่ายงบประมาณในโครงการ/กิจกรรมภายใต้แผนปฏิบัติการ



แผนภูมิที่ ๑๐ เปรียบเทียบงบประมาณที่ใช้ในการดำเนินงานโครงการ/กิจกรรม จำแนกตามแหล่งงบประมาณ

สรุปผลการดำเนินงานจำแนกตามเป้าประสงค์เชิงกลยุทธ์

เป้าประสงค์ที่ ๓.๑ เพื่อพัฒนาคุณภาพชีวิตและเศรษฐกิจในชุมชนเป้าหมาย (ชุมชนรอบมหาวิทยาลัย)			เป้าประสงค์ที่ ๓.๒ พัฒนาผู้ประกอบการเพื่อเพิ่ม ขีดความสามารถในการแข่งขัน	
ตัวชี้วัดเป้าประสงค์เชิงกลยุทธ์	๑. รายได้ที่เพิ่มขึ้นเฉลี่ยต่อเดือนของครัวเรือนในชุมชนเป้าหมาย (๔๐๐๐ บาท : ๒๙,๑๔๐ บาท) ร้อยละ ๗๒๘.๕๐ ↑	๒. ร้อยละของประชากรในชุมชนเป้าหมายที่เป็นกลุ่มโรคไม่ติดต่อเรื้อรัง (NCDs) ที่มีสถานะที่ควบคุมได้ (โรคเบาหวาน ความดัน และไตเรื้อรัง) (๖๐:๔๗.๗๙) ร้อยละ ๖๐.๒๔ ▾	๓. จำนวนชุมชนเป้าหมายที่มีการจัดการสิ่งแวดล้อมตามมาตรฐานหรือมีที่อยู่อาศัยที่ดีขึ้น (๕:๑๐) ร้อยละ ๒๐๐ ↑	๑. ร้อยละของผู้ประกอบการที่เข้ารับบริการมีรายได้เพิ่มขึ้นไม่น้อยกว่า ๑๐% (๔๕:๑.๔๙) ร้อยละ ๓.๓๑ ▾
ตัวชี้วัดแผนปฏิบัติการ	จำนวนผู้เข้าร่วมโครงการที่มีรายได้เพิ่มขึ้นจากการรับบริการ (ด้านเศรษฐกิจ) (๓๐๐:๑๐๔) ร้อยละ ๓๔.๖๗ ▾	จำนวนผู้เข้าร่วมโครงการกลุ่มโรคไม่ติดต่อเรื้อรัง (NCDs) ที่มีสุขภาพที่ควบคุมได้ (๓๐๐:๑๑๙) ร้อยละ ๓๙.๖๖ ▾	จำนวนชุมชนที่เข้าร่วมโครงการที่มีการจัดการสิ่งแวดล้อม (ขยะ/น้ำเสีย) ที่ดีขึ้นเทียบก่อนและหลังเข้าร่วมโครงการ (๕:๑๐) ร้อยละ ๒๐๐.๐๐ ↑	จำนวนผู้ประกอบการ Start Up ที่ได้รับการสร้าง (๑๕:๙) ร้อยละ ๖๐.๐๐ ▾
			จำนวนผลงานด้านการพัฒนาที่อยู่อาศัยสำหรับผู้มีรายได้น้อย ผู้ด้อยโอกาส หรือผู้สูงอายุที่ถูกนำไปขยายผล (๒:๒) ร้อยละ ๑๐๐.๐๐ ↑	จำนวนผู้ประกอบการที่ได้รับการยกระดับ (๔๐:๓๖๖) ร้อยละ ๙๑๕.๐๐ ↑
				จำนวนผลิตภัณฑ์ที่ได้รับการยกระดับ (๔๐:๒๘) ร้อยละ ๗๐.๐๐ ▾

หมายเหตุ: ↑ บรรลุผลมากกว่าหรือเท่ากับเป้าหมาย ⇨ บรรลุผล ร้อยละ ๗๕-๙๙ ▾ บรรลุผลต่ำกว่า ๗๕ ↓ บรรลุผลร้อยละ ๐.๐๐ (แผน:ผล)

เป้าประสงค์เชิงกลยุทธ์

เป้าประสงค์ที่ ๓.๑ เพื่อพัฒนาคุณภาพชีวิตและเศรษฐกิจในชุมชนเป้าหมาย (ชุมชนรอบมหาวิทยาลัย)

สรุปผลการดำเนินงานตามตัวชี้วัดเป้าประสงค์เชิงกลยุทธ์

ตัวชี้วัด	เป้าหมาย	ผลการดำเนินงาน	ร้อยละการบรรลุ	หมายเหตุ/ปัญหา/อุปสรรค
๑. รายได้ที่เพิ่มขึ้นเฉลี่ยต่อเดือนของครัวเรือนในชุมชนเป้าหมาย	๔,๐๐๐ บาท	๒๙,๑๔๐ บาท	๗๒๘.๕๐ - รายได้เฉลี่ยก่อนเข้าอบรม ๓๔,๓๓๕ บาท - รายได้เฉลี่ยหลังเข้าอบรม ๖๓,๔๗๕ บาท	
๒. ร้อยละของประชากรในชุมชนเป้าหมายที่เป็นกลุ่มโรคไม่ติดต่อเรื้อรัง (NCDs) ที่มีสถานะที่ควบคุมได้ (โรคเบาหวาน ความดัน และไตเรื้อรัง)	๖๐	๔๗.๗๙	๖๐.๒๔ - จำนวนประชากรกลุ่มเป้าหมาย ๒๔๙ คน - จำนวนประชากรกลุ่มเป้าหมายที่สามารถควบคุมโรคติดต่อเรื้อรังได้ ๑๑๙ คน	
๓. จำนวนชุมชนเป้าหมายที่มีการจัดการสิ่งแวดล้อมตามมาตรฐานหรือมีที่อยู่อาศัยที่ดีขึ้น	๕	๑๐	๒๐๐.๐๐	

สรุปผลการดำเนินงานตามตัวชี้วัดแผนปฏิบัติการ

๓.๑.๑ แผนบริการวิชาการเพื่อยกระดับคุณภาพชีวิต

ตัวชี้วัด	เป้าหมาย	ผลการดำเนินงาน	ร้อยละการบรรลุ	หมายเหตุ/ปัญหา/อุปสรรค
๑. จำนวนผู้เข้าร่วมโครงการที่มีรายได้เพิ่มขึ้นจากการรับบริการ (ด้านเศรษฐกิจ)	๓๐๐	๐	๐.๐๐	
๒. จำนวนผู้เข้าร่วมโครงการกลุ่มโรคไม่ติดต่อเรื้อรัง (NCDs) ที่มีสุขภาพที่ควบคุมได้	๓๐๐	๑๑๙	๓๙.๖๖	
๓. จำนวนชุมชนที่เข้าร่วมโครงการที่มีการจัดการสิ่งแวดล้อม (ขยะ/น้ำเสีย) ที่ดีขึ้นเทียบก่อนและหลังเข้าร่วมโครงการ	๕	๑๐	๒๐๐.๐๐	
๔. จำนวนผลงานด้านการพัฒนาที่อยู่อาศัยสำหรับผู้มีรายได้น้อย ผู้ด้อยโอกาส หรือผู้สูงอายุที่ถูกนำไปขยายผล	๒	๒	๑๐๐.๐๐	

เป้าประสงค์ที่ ๓.๒ พัฒนาผู้ประกอบการเพื่อเพิ่มขีดความสามารถในการแข่งขัน

สรุปผลการดำเนินงานตามตัวชี้วัดเป้าประสงค์เชิงกลยุทธ์

ตัวชี้วัด	เป้าหมาย	ผลการดำเนินงาน	ร้อยละการบรรลุ	หมายเหตุ/ปัญหา/อุปสรรค
๑. ร้อยละของผู้ประกอบการที่เข้ารับบริการมีรายได้เพิ่มขึ้นไม่น้อยกว่า ๑๐%	๔๕	๑.๔๙	๓.๓๑ - จำนวนผู้ประกอบการที่เข้าร่วมทั้งหมด จำนวน ๒๐๙ คน - จำนวนผู้ประกอบการที่มีรายได้เพิ่มขึ้นไม่น้อยกว่าร้อยละ ๑๐% จำนวน ๑๑ คน	

สรุปผลการดำเนินงานตามตัวชี้วัดแผนปฏิบัติการ

๓.๒.๑ แผนสร้างผู้ประกอบการ Start Up ระดับ SMEs Size S

ตัวชี้วัด	เป้าหมาย	ผลการดำเนินงาน	ร้อยละการบรรลุ	หมายเหตุ/ปัญหา/อุปสรรค
๑. จำนวนผู้ประกอบการ Start Up ที่ได้รับการสร้าง	๑๕	๙	๖๐.๐๐	

๓.๒.๒ แผนยกระดับผู้ประกอบการ SMEs

ตัวชี้วัด	เป้าหมาย	ผลการดำเนินงาน	ร้อยละการบรรลุ	หมายเหตุ/ปัญหา/อุปสรรค
๑. จำนวนผู้ประกอบการที่ได้รับการยกระดับ	๔๐	๓๖๖	๙๑๕.๐๐	
๒. จำนวนผลิตภัณฑ์ที่ได้รับการยกระดับ	๔๐	๒๘	๗๐.๐๐ จำนวนผลิตภัณฑ์ที่ได้รับการยกระดับ เช่น ๑) เครื่องต้มน้ำมันรำข้าว ๒) ชามันชั้นนาโนเจล ๓) เห็ดนางรมชนิดเม็ด ๔) สารสกัดกรดผลไม้เอนแคปซูเลชั่น ๕) สารสกัดบัวบกเอนแคปซูเลชั่น ๖) เจลพริกนาโนบรรเทาปวด	

ตัวชี้วัด	เป้าหมาย	ผลการดำเนินงาน	ร้อยละการบรรลุ	หมายเหตุ/ปัญหา/อุปสรรค
			๗) เจลพริกกระชับสัดส่วน ๘) แชมพูสระผมสูตรไม่ใช้น้ำ ๙) เซรั่มเซาผิวอเนกประสงค์แคปซูลเข้มข้น ๑๐) เซรั่มรักษาฝ้าบำรุงผิว	

เป้าประสงค์ที่ ๓.๓				
เพื่อพัฒนาคุณภาพบริการให้ผ่านเกณฑ์มาตรฐานสากล และขยายขอบเขตการให้บริการทางการแพทย์				
ตัวชี้วัดเป้าประสงค์เชิงกลยุทธ์	๑. รายได้สุทธิจากการให้บริการทางการแพทย์ (ล้านบาท) (๑๕ ลบ. : ๑.๑๐ ลบ.) ร้อยละ ๗.๓๗ ▽	๒. ร้อยละของผู้รับบริการทางการแพทย์ผู้ป่วยในที่เพิ่มขึ้น (๔๐:๐) ร้อยละ ๐.๐๐ ↓	๓. ความพึงพอใจของผู้รับบริการทางการแพทย์ (๔.๕๐:๔.๖๐) ๑๐๒.๒๒ ↑	๔. ร้อยละของผู้รับบริการทางการแพทย์ผู้ป่วยนอกที่เพิ่มขึ้น (๓๐:๘.๖๒) ร้อยละ ๒๘.๗๓ ▽
ตัวชี้วัดแผนปฏิบัติการ	๑) จำนวนเตียงผู้ป่วยใน (Active Bed) (๖๐:๒๔) ร้อยละ ๔๐.๐๐ ▽			
	๒) ผลการรับรองคุณภาพ HA (ผ่านขั้นที่ ๒ : ผ่านขั้นที่ ๒) ร้อยละ ๑๐๐.๐๐ ↑			
	๓) จำนวนห้องปฏิบัติการที่ผ่านการรับรองคุณภาพตามมาตรฐาน ISO ๑๕๑๘๘ (นับสะสม) (๒:๑) ร้อยละ ๕๐.๐๐ ▽			

หมายเหตุ: ↑ บรรลุผลมากกว่าหรือเท่ากับเป้าหมาย ⇨ บรรลุผล ร้อยละ ๗๕-๙๙ ▽ บรรลุผลต่ำกว่า ๗๕ ↓ บรรลุผลร้อยละ ๐.๐๐ (แผน:ผล)

เป้าประสงค์ที่ ๓.๓ เพื่อพัฒนาคุณภาพบริการให้ผ่านเกณฑ์มาตรฐานสากล และขยายขอบเขตการให้บริการทางการแพทย์

สรุปผลการดำเนินงานตามตัวชี้วัดเป้าประสงค์เชิงกลยุทธ์

ตัวชี้วัด	เป้าหมาย	ผลการดำเนินงาน	ร้อยละการบรรลุ	หมายเหตุ/ปัญหา/อุปสรรค					
๑. รายได้สุทธิจากการให้บริการทางการแพทย์ (ล้านบาท)	๑๕ ล้านบาท	๑,๑๐๕,๖๓๑.๑๗ ล้านบาท	๗.๓๗ - รายได้ทั้งหมดจากการให้บริการทางการแพทย์ จำนวน ๓๒,๗๕๙,๑๖๑.๐๓ ลบ. - รายจ่ายทั้งหมดจากการให้บริการทางการแพทย์ จำนวน ๓๑,๖๕๓,๕๒๙.๘๖ ลบ.						
๒. ร้อยละของผู้รับบริการทางการแพทย์ผู้ป่วยนอกที่เพิ่มขึ้น	๓๐	๘.๖๒	๒๘.๗๓ - จำนวนผู้ป่วยนอกปีที่ผ่านมา ๔๗,๘๓๐ คน - จำนวนผู้ป่วยนอกปัจจุบัน ๕๑,๙๕๓ คน						
๓. ร้อยละของผู้รับบริการทางการแพทย์ผู้ป่วยในที่เพิ่มขึ้น	๔๐	๐	๐.๐๐ - จำนวนผู้ป่วยในปีที่ผ่านมา ๖๐๘ คน - จำนวนผู้ป่วยในปัจจุบัน ๔๗๗ คน						
๔. ความพึงพอใจของผู้รับบริการทางการแพทย์	๔.๕๐	๔.๖๐	๑๐๒.๒๒						
			<table border="1"> <thead> <tr> <th>ความพึงพอใจ</th> <th>ระดับ</th> </tr> </thead> <tbody> <tr> <td>๑) ความพึงพอใจของผู้รับบริการผู้ป่วยนอก</td> <td>๔.๖๐</td> </tr> <tr> <td>๒) ความพึงพอใจของผู้รับบริการผู้ป่วยใน</td> <td>๔.๖๕</td> </tr> <tr> <td>๓) ความพึงพอใจของผู้รับบริการตรวจสุขภาพ</td> <td>๔.๕๕</td> </tr> </tbody> </table>	ความพึงพอใจ	ระดับ	๑) ความพึงพอใจของผู้รับบริการผู้ป่วยนอก	๔.๖๐	๒) ความพึงพอใจของผู้รับบริการผู้ป่วยใน	๔.๖๕
ความพึงพอใจ	ระดับ								
๑) ความพึงพอใจของผู้รับบริการผู้ป่วยนอก	๔.๖๐								
๒) ความพึงพอใจของผู้รับบริการผู้ป่วยใน	๔.๖๕								
๓) ความพึงพอใจของผู้รับบริการตรวจสุขภาพ	๔.๕๕								

สรุปผลการดำเนินงานตามตัวชี้วัดแผนปฏิบัติการ

๓.๓.๑ แผนขยายการให้บริการผู้ป่วยใน

ตัวชี้วัด	เป้าหมาย	ผลการดำเนินงาน	ร้อยละการบรรลุ	หมายเหตุ/ปัญหา/อุปสรรค
๑. จำนวนเตียงผู้ป่วยใน (Active Bed)	๖๐	๒๔	๔๐.๐๐	

๓.๓.๒ แผนพัฒนาโรงพยาบาลตามมาตรฐาน HA

ตัวชี้วัด	เป้าหมาย	ผลการดำเนินงาน	ร้อยละการบรรลุ	หมายเหตุ/ปัญหา/อุปสรรค
๑. ผลการรับรองคุณภาพ HA	ผ่านขั้นที่ ๒	ผ่านขั้นที่ ๒	๑๐๐.๐๐	

๓.๓.๓ แผนพัฒนาระบบสนับสนุน ISO ๑๕๑๘๙

ตัวชี้วัด	เป้าหมาย	ผลการดำเนินงาน	ร้อยละการบรรลุ	หมายเหตุ/ปัญหา/อุปสรรค
๑. จำนวนห้องปฏิบัติการที่ผ่านการรับรองคุณภาพตามมาตรฐาน ISO ๑๕๑๘๙ (นับสะสม)	๒	๑	๕๐.๐๐	

ปัญหาอุปสรรค/แนวทางการแก้ไขตัวชี้วัดที่มีผลการดำเนินงานต่ำกว่าเป้าหมายที่กำหนดร้อยละ ๗๕

ชื่อตัวชี้วัด	ปัญหา อุปสรรคการดำเนินงาน	แนวทางการแก้ไข
๑. ตัวชี้วัดแผนปฏิบัติการ		
๑.๑ จำนวนผู้เข้าร่วมโครงการที่มีรายได้เพิ่มขึ้นจากการรับบริการ (ด้านเศรษฐกิจ)	๑) โครงการบริการวิชาการเพื่อยกระดับเศรษฐกิจยังไม่มากพอและไม่หลากหลาย ๒) งบประมาณที่รองรับการดำเนินงานมีจำกัด ไม่เพียงพอต่อการให้บริการ	๑) จัดหารงบประมาณสนับสนุนการดำเนินงานให้เพียงพอต่อการดำเนินงาน

ปัญหาอุปสรรคการดำเนินงานโครงการภายใต้แผนปฏิบัติการ

แผนปฏิบัติการ	ปัญหาอุปสรรคการดำเนินงานโครงการ	ข้อเสนอแนะในการแก้ไข
๑) แผนบริการวิชาการเพื่อยกระดับคุณภาพชีวิต (การสร้างเสริมสุขภาวะที่ดี)	๑. ดำเนินการจัดกิจกรรม ตรวจสอบสุขภาพประชาชน และอบรมให้ความรู้กับประชาชนกลุ่มเสี่ยงและกลุ่มโรคเบาหวานและความดัน จำนวนผู้เข้าร่วมโครงการ ๘๔ คน ซึ่งต่ำกว่าเป้าหมายที่กำหนดไว้ ๒. โครงการหารายได้จากการให้บริการวิชาการ เนื่องจากโครงการส่วนใหญ่ย่อยเล็กโครงการ และสำรวจแบบสอบถามมีผู้เข้าร่วมอบรมน้อยกว่าร้อยละ ๒๐ จากเป้าหมาย ๓. โครงการบริการวิชาการด้านการศึกษา (ศูนย์พัฒนาเด็ก) รับนักศึกษาได้ต่ำกว่าเป้าหมาย เนื่องจาก นักเรียนย้ายไปโรงเรียนอื่นๆ	๑. เพิ่มกลุ่มเป้าหมายการบริการวิชาการในการออก ตรวจสอบสุขภาพประชาชน และอบรมให้ความรู้กับประชาชนกลุ่มเสี่ยงและกลุ่มโรคเบาหวานและความดัน ในหลายที่เพิ่มมากขึ้น ๒. ส่งเสริมสนับสนุนและกระตุ้นการจัดทำโครงการหารายได้จากการให้บริการวิชาการ ให้สำรวจผู้ที่สนใจโครงการ ภายในไตรมาสที่ ๑-๒ และเพิ่มการประชาสัมพันธ์เพิ่มมากขึ้น ๓. โครงการบริการวิชาการด้านการศึกษา (ศูนย์พัฒนาเด็ก) เพิ่มการประชาสัมพันธ์ในทุกช่องทาง
๒) แผนบริการวิชาการเพื่อยกระดับคุณภาพชีวิต (การเสริมสร้างความเข้มแข็งเศรษฐกิจฐานราก)	อยู่ระหว่างดำเนินการร่วมกับชาวบ้านในชุมชนเพื่อสรุปแนวทางร่วมกันในการจัดทำชุมชนต้นแบบด้านการส่งเสริมความเป็นธรรมใกล้เกลี่ยระยะจับข้อพิพาททางเลือกและขยายผลจัดกิจกรรมต่อไปในปี ๒๕๖๗ต้องลงพื้นที่เพื่อสนทนาแลกเปลี่ยนแนวคิดและรวบรวมแกนนำชาวบ้าน ซึ่งบริบทของแต่ละหมู่บ้านแตกต่างกัน	จัดทำโครงการเสริมสร้างความเป็นธรรมในชุมชนโดยการมีส่วนร่วม - โครงการพัฒนาศักยภาพแกนนำชุมชนต้นแบบ - โครงการพัฒนากระบวนการและกลไกระงับพิพาทของชุมชนต้นแบบ - โครงการทดลองนำกระบวนการระงับข้อพิพาทแบบใหม่ไปทดลองแก้ไขปัญหา

แผนปฏิบัติการ	ปัญหาอุปสรรคการดำเนินงานโครงการ	ข้อเสนอแนะในการแก้ไข
	ไป ต้องลงพื้นที่เชื่อมสัมพันธ์และจัดกระบวนการ แลกเปลี่ยนแนวคิดหลายครั้ง	

สรุปผลการดำเนินงานตามประเภทตัวชี้วัด

ประเภทตัวชี้วัด	ตัวชี้วัดทั้งหมด	ตัวชี้วัดที่บรรลุผล	ตัวชี้วัดที่บรรลุผล ร้อยละ ๗๕ - ๙๙	ตัวชี้วัดที่บรรลุผล ต่ำกว่า ร้อยละ ๗๕	ร้อยละของจำนวนตัวชี้วัดที่บรรลุผล
๑) ตัวชี้วัดวัตถุประสงค์เชิงกลยุทธ์	๘	๓ (๓๗.๕๐)	-	๕ (๖๒.๕๐)	๓๗.๕๐
๒) ตัวชี้วัดแผนปฏิบัติการ	๑๐	๔ (๔๐.๐๐)	-	๖ (๖๐.๐๐)	๔๐.๐๐
รวมทั้งหมด	๑๘	๗ (๓๘.๘๙)	-	๑๑ (๖๑.๑๑)	๓๘.๘๙

จากผลการดำเนินงานตามตัวชี้วัดเป้าประสงค์เชิงกลยุทธ์ที่ ๓ ข้างต้นพบว่า มีตัวชี้วัด จำนวน ๘ ตัวชี้วัด มีผลการดำเนินงาน ณ สิ้นไตรมาส ๔ จำนวน ๓ ตัวชี้วัดที่บรรลุผลการดำเนินงาน คิดเป็นร้อยละ ๓๗.๕๐ และตัวชี้วัดที่บรรลุผลต่ำกว่า ร้อยละ ๗๕ จำนวน ๕ ตัวชี้วัด คิดเป็นร้อยละ ๖๒.๕๐ ตามลำดับ

ผลการดำเนินงานตามตัวชี้วัดแผนปฏิบัติการ ข้างต้นพบว่า มีตัวชี้วัด จำนวน ๑๐ ตัวชี้วัด มีผลการดำเนินงาน ณ สิ้นไตรมาส ๔ จำนวน ๔ ตัวชี้วัดที่บรรลุผลการดำเนินงาน คิดเป็นร้อยละ ๔๐.๐๐ และตัวชี้วัดที่บรรลุผลต่ำกว่า ร้อยละ ๗๕ จำนวน ๖ ตัวชี้วัด คิดเป็นร้อยละ ๖๐.๐๐ ตามลำดับ

สรุปผลการดำเนินงานตามโครงการ/กิจกรรมในแผนปฏิบัติการประจำปี ปีงบประมาณ ๒๕๖๖ ณ สิ้นไตรมาส ๔

โครงการหลัก	การบรรลุผลการดำเนินงาน			การบรรลุผลการดำเนินงานโครงการ				ร้อยละการบรรลุ
	ตามเป้าหมาย	สูงกว่าเป้าหมาย	รวมทั้งหมด	ต่ำกว่าเป้าหมาย	อยู่ระหว่างดำเนินการ	ยกเลิกโครงการ	รวมทั้งหมด	
กลยุทธ์ที่ ๓ การบริการวิชาการ	๓๗	๑๔	๕๑	๑๐	๑	๔	๖๖	๗๗.๒๗
๑. แผนบริการวิชาการเพื่อยกระดับคุณภาพชีวิต	๑๓	๑๐	๒๓	๙	๑	๓	๓๖	๖๓.๘๙
๒. แผนยกระดับผู้ประกอบการ SMEs	๖	๑	๗	-	-	-	๗	๑๐๐.๐๐
๓. แผนขยายการให้บริการสร้างศูนย์ความเป็นเลิศและพัฒนาคุณภาพการให้บริการสุขภาพของโรงพยาบาลตามมาตรฐาน HA	๕	๓	๘	-	-	-	๘	๑๐๐.๐๐
๔. แผนการสนับสนุนค่าใช้จ่ายในการจัดการศึกษาขั้นพื้นฐาน	๑	-	๑	-	-	-	๑	๑๐๐.๐๐
๕. แผนการสนับสนุนส่งเสริมการดำเนินงานด้านบริการวิชาการ	๗	-	๗	๑	-	๑	๙	๗๗.๗๘
๖. โครงการบริการวิชาการด้านเศรษฐกิจฐานราก	๑	-	๑	-	-	-	๑	๑๐๐.๐๐
๗. แผนสร้างผู้ประกอบการ Start Up ระดับ SMEs Size S	๒	-	๒	-	-	-	๒	๑๐๐.๐๐
๘. แผนการระบบนิเวศและนวัตกรรมเพื่อพัฒนาและส่งเสริมผู้ประกอบการพันธุ์ใหม่ด้านอุตสาหกรรมอาหารจากวัตถุดิบชีวภาพ	๑	-	๑	-	-	-	๑	๑๐๐.๐๐
๙. แผนการส่งเสริมอุตสาหกรรมอุตสาหกรรมขนาดย่อมเพื่อการส่งออกสู่ประเทศเพื่อนบ้าน	๑	-	๑	-	-	-	๑	๑๐๐.๐๐

สรุปแผน-ผลการเบิกจ่ายงบประมาณตามโครงการหลักภายใต้แผนปฏิบัติการ

ยุทธศาสตร์/โครงการหลัก	เงินงบประมาณแผ่นดิน (ล้านบาท)		เงินรายได้ (ล้านบาท)		รวม งบประมาณ ตั้งแผน (ลบ.)	รวม งบประมาณ เบิกจ่าย (ลบ.)	ร้อยละการเบิกจ่าย งบประมาณเทียบกับแผน		
	ตั้งแผน	เบิกจ่าย	ตั้งแผน	เบิกจ่าย			แผ่นดิน	รายได้	ทั้งหมด
กลยุทธ์ที่ ๓ การบริการวิชาการ	๑๐๖.๘๐๓๓	๗๖.๘๐๙๑	๑๘๖.๖๑๙๕	๑๒๘.๑๔๑๙	๒๙๓.๔๒๒๘	๒๐๙.๙๕๑๐	๗๑.๙๒	๖๘.๖๖	๖๙.๘๕
๑. โครงการบริการวิชาการด้านเศรษฐกิจฐานราก	-	-	๑.๕๒๑๐	๐.๐๐๐๗	๑.๕๒๑๐	๐.๐๐๐๗	-	๐.๐๕	๐.๐๕
๒. แผนการพัฒนาคุณภาพการศึกษาและการเรียนรู้	๔.๙๐๐๖	๔.๙๐๐๖	-	-	๔.๙๐๐๖	๔.๙๐๐๖	๑๐๐.๐๐	-	๑๐๐.๐๐
๓. แผนการระบบนิเวศและนวัตกรรมเพื่อพัฒนาและส่งเสริมผู้ประกอบการพันธุ์ใหม่ด้านอุตสาหกรรมอาหารจากวัตถุดิบชีวภาพ	๘.๘๐๗๖	๘.๘๐๗๖	-	-	๘.๘๐๗๖	๘.๘๐๗๖	๑๐๐.๐๐	-	๑๐๐.๐๐
๔. แผนการส่งเสริมอุตสาหกรรมอุตสาหกรรมขนาดย่อมเพื่อการส่งออกสู่ประเทศเพื่อนบ้าน	๓๐.๐๐๐๐	๐.๐๐๕๘	-	-	๓๐.๐๐๐๐	๐.๐๐๕๘	๐.๐๒	-	๐.๐๒
๕. แผนการสนับสนุนค่าใช้จ่ายในการจัดการศึกษาขั้นพื้นฐาน	๐.๒๓๒๑	๐.๒๓๒๑	-	-	๐.๒๓๒๑	๐.๒๓๒๑	๑๐๐.๐๐	-	๑๐๐.๐๐
๖. แผนการสนับสนุนส่งเสริมการดำเนินงานด้านบริการวิชาการ	-	-	๕.๒๓๔๑	๒.๒๒๔๒	๕.๒๓๔๑	๒.๒๒๔๒	-	๔๒.๕๐	๔๒.๕๐
๗. แผนขยายการให้บริการสร้างศูนย์ความเป็นเลิศและพัฒนาคุณภาพการให้บริการสุขภาพของโรงพยาบาลตามมาตรฐาน HA	๖๒.๒๕๒๔	๖๒.๒๕๒๔	๔๖.๑๗๑๒	๓๘.๓๐๒๑	๑๐๘.๕๕๓๖	๑๐๐.๕๕๔๕	๑๐๐.๐๐	๘๒.๙๖	๙๒.๗๔
๘. แผนบริการวิชาการเพื่อยกระดับคุณภาพชีวิต	๐.๖๑๐๖	๐.๖๑๐๖	๖๙.๑๑๕๕	๔๓.๐๕๕๒	๖๙.๗๒๖๑	๔๓.๖๖๕๘	๑๐๐.๐๐	๖๒.๒๙	๖๒.๖๒
๙. แผนยกระดับผู้ประกอบการ SMEs	-	-	๖๑.๔๖๙๙	๔๑.๘๖๔๙	๖๑.๔๖๙๙	๔๑.๘๖๔๙	-	๖๘.๑๑	๖๘.๑๑
๑๐. แผนสร้างผู้ประกอบการ Start Up ระดับ SMEs Size S	-	-	๓.๑๐๗๙	๒.๖๙๔๗	๓.๑๐๗๙	๒.๖๙๔๗	-	๘๖.๗๑	๘๖.๗๑

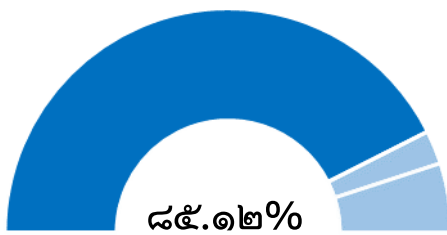
ปัญหาอุปสรรค/ข้อเสนอแนะการดำเนินงานโครงการ/กิจกรรมภายใต้แผนปฏิบัติการ

โครงการหลัก (๘ หลักในระบบ UBUFMIS)	โครงการย่อย (๑๒ หลักในระบบ UBUFMIS)	ผลการดำเนินงาน	ปัญหาอุปสรรค	ข้อเสนอแนะในการแก้ไข
แผนบริการวิชาการเพื่อยกระดับคุณภาพชีวิต	๑. โครงการสร้างเสริมสุขภาพที่ดีเน้นกลุ่มโรคไม่ติดต่อเรื้อรัง (NCDs) ที่มีสถานะที่ควบคุมได้ ๒. โครงการหารายได้จาก การให้บริการวิชาการ ๓. โครงการบริการวิชาการด้านการศึกษา	ต่ำกว่าค่าเป้าหมาย	๑. ดำเนินการจัดกิจกรรม ตรวจสอบสุขภาพประชาชน และอบรมให้ความรู้กับประชาชนกลุ่มเสี่ยงและกลุ่มโรคเบาหวานและความดัน จำนวนผู้เข้าร่วมโครงการ ๘๔ คน ๒. โครงการหารายได้จาก การให้บริการวิชาการ เนื่องจากโครงการส่วนใหญ่ขอยกเลิกโครงการ และสำรวจแบบสอบถามที่มีผู้เข้าร่วมอบรมน้อยกว่าร้อยละ ๒๐ จากเป้าหมาย ๓. โครงการบริการวิชาการด้านการศึกษา (ศูนย์พัฒนาเด็ก) รับนักเรียนได้ต่ำกว่าเป้าหมาย เนื่องจากนักเรียนย้ายไปโรงเรียนอื่นๆ	๑. เพิ่มกลุ่มเป้าหมายการบริการวิชาการในการออก ตรวจสอบสุขภาพประชาชน และอบรมให้ความรู้กับประชาชนกลุ่มเสี่ยงและกลุ่มโรคเบาหวานและความดัน ในหลายที่เพิ่มมากขึ้น ๒. ส่งเสริมสนับสนุนและกระตุ้นการจัดทำโครงการหารายได้จาก การให้บริการวิชาการ ให้สำรวจผู้สนใจโครงการ ภายในไตรมาสที่ ๑-๒ และเพิ่มการประชาสัมพันธ์เพิ่มมากขึ้น ๓. โครงการบริการวิชาการด้านการศึกษา (ศูนย์พัฒนาเด็ก) เพิ่มการประชาสัมพันธ์ในทุกช่องทาง
แผนบริการวิชาการเพื่อยกระดับคุณภาพชีวิต	๑. โครงการเสริมสร้างความเข้มแข็งเศรษฐกิจฐานราก	อยู่ระหว่างดำเนินงาน	อยู่ระหว่างดำเนินการร่วมกับชาวบ้านในชุมชนเพื่อสรุปแนวทางร่วมกันในการจัดทำชุมชนต้นแบบด้านการส่งเสริมความเป็นธรรมใกล้เคียงระดับข้อพิพาททางเลือกและขยายผลจัดกิจกรรมต่อไปในปี ๒๕๖๗ ต้องลงพื้นที่เพื่อสนทนาแลกเปลี่ยนแนวคิดและรวบรวมแกนนำชาวบ้าน ซึ่งบริบทของแต่ละหมู่บ้านแตกต่างกันไป ต้องลงพื้นที่ เชื่อมสัมพันธ์ และจัด	จัดทำโครงการเสริมสร้างความ เป็นธรรมในชุมชนโดยการมีส่วนร่วม กิจกรรมหลัก ๑ โครงการพัฒนาศักยภาพแกนนำชุมชนต้นแบบ กิจกรรมย่อย ๑.๑ กิจกรรมอบรมความรู้ด้านกฎหมายที่เกี่ยวข้องกับการไกล่เกลี่ย กิจกรรมย่อย ๑.๒ กิจกรรมอบรมเชิงปฏิบัติการทักษะนักไกล่เกลี่ย

โครงการหลัก (๘ หลักในระบบ UBUFMIS)	โครงการย่อย (๑๒ หลักในระบบ UBUFMIS)	ผลการดำเนินงาน	ปัญหาอุปสรรค	ข้อเสนอแนะในการแก้ไข
			กระบวนการแลกเปลี่ยนแนวคิดหลายครั้ง	กิจกรรมย่อย ๑.๓ ศึกษาดูงานและแลกเปลี่ยนเรียนรู้กระบวนการระดับข้อพิพาทในชุมชน กิจกรรมหลัก ๒ โครงการพัฒนากระบวนการและกลไกระดับข้อพิพาทของชุมชนต้นแบบ กิจกรรมย่อย ๒.๑ กิจกรรมเวทีถอดบทเรียนการระงับข้อพิพาทในชุมชนอดีต - ปัจจุบัน กิจกรรมย่อย ๒.๒ กิจกรรมออกแบบกระบวนการระงับข้อพิพาทแบบใหม่ (เสริมจุดแข็ง-ปรับปรุงจุดอ่อน) กิจกรรมย่อย ๒.๓ กิจกรรมจัดทำคู่มือกระบวนการระงับข้อพิพาทประจำหมู่บ้าน กิจกรรมย่อย ๒.๔ ประชาคมพิจารณากระบวนการระงับข้อพิพาท กิจกรรมหลัก ๓ โครงการทดลองนำกระบวนการระงับข้อพิพาทแบบใหม่ไปทดลองแก้ไขปัญห กิจกรรมย่อย ๓.๑ ทดลองนำกระบวนการระงับข้อพิพาทแบบใหม่ไปทดลองแก้ไขปัญห กิจกรรมย่อย ๓.๒ ติดตามสนับสนุน การดำเนินงานระงับข้อพิพาทในชุมชนต้นแบบ กิจกรรมย่อย ๓.๓ สรุปบทเรียนและทบทวนกระบวนการ
แผนบริการวิชาการเพื่อยกระดับคุณภาพชีวิต	๑. โครงการประชุมวิชาการประจำปี คณะพยาบาลศาสตร์	ต่ำกว่าค่าเป้าหมาย	การกำหนดหัวข้อในการจัดประชุมค่อนข้างเฉพาะทาง ส่งผลกระทบต่อจำนวนกลุ่มเป้าหมายที่เข้าร่วม รวมถึงการประชาสัมพันธ์ที่ยังไม่ทั่วถึง	วางแผนวิเคราะห์ทิศทางและความต้องการของตลาดด้านสุขภาพใหม่ เพื่อนำมาเป็นการจัดโครงการในปีต่อไป
แผนการสนับสนุนส่งเสริมการดำเนินงานด้านบริการวิชาการ	๑. โครงการบริการให้คำปรึกษาและเผยแพร่ข้อมูลด้านวิทยาศาสตร์ เทคโนโลยี และนวัตกรรม (ส.วิจัยฯ)	อยู่ระหว่างดำเนินงาน	จำนวนผู้เข้าร่วมโครงการที่มีรายได้เพิ่มขึ้นจากการรับบริการ (ด้านเศรษฐกิจ) มีเพียง ๗ ราย ต่ำกว่าค่าเป้าหมาย ๓ ราย (เป้าหมายกำหนดไว้ ๑๐ ราย)	ค้นหากลุ่มเป้าหมายที่มีความสนใจและต้องการนำองค์ความรู้ใช้เพื่อประกอบอาชีพให้มากขึ้น

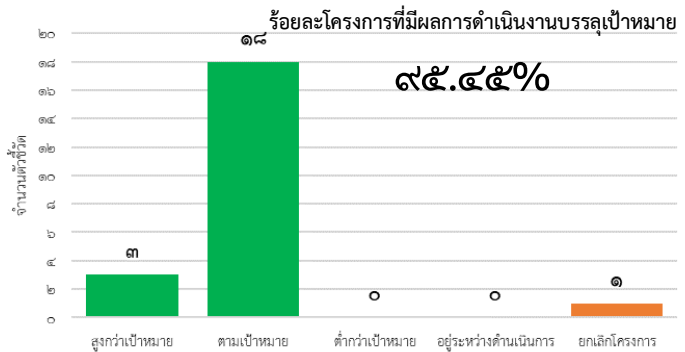
วัตถุประสงค์เชิงกลยุทธ์ที่ ๔ อนุรักษ์ สืบสานและสร้างมูลค่าให้แก่ศิลปวัฒนธรรม และภูมิปัญญาท้องถิ่น
สรุปผลตัวชี้วัด

ประเภทตัวชี้วัด	จำนวนตัวชี้วัด	ร้อยละความสำเร็จการดำเนินงาน
๑) ตัวชี้วัดวัตถุประสงค์เชิงกลยุทธ์	๓	๑๐๐.๐๐
๒) ตัวชี้วัดแผนปฏิบัติการ	๔	๑๐๐.๐๐
รวมทั้งหมด	๗	๑๐๐.๐๐



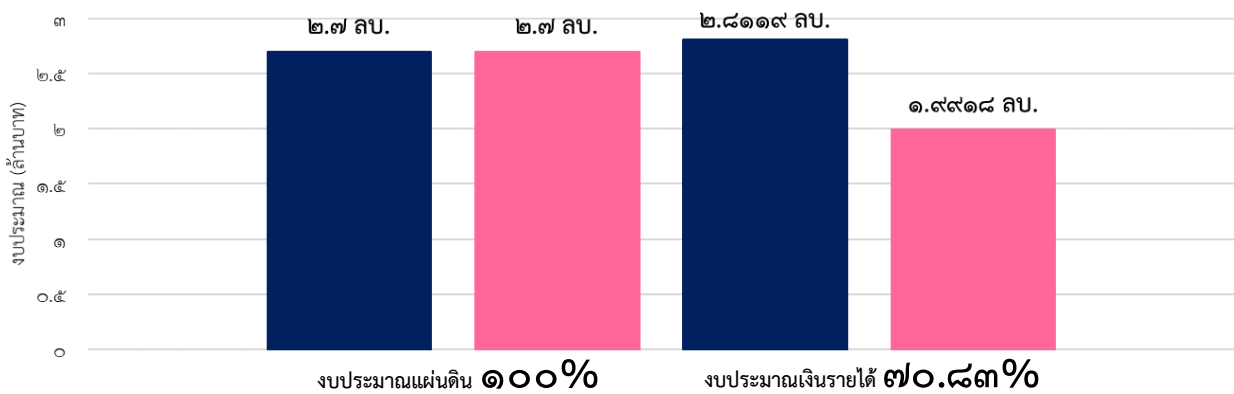
๕.๕๑๑๙ ลป. : ๔.๖๙๑๘ ลป.

ผลการใช้งบประมาณ ตั้งแผน : เบิกจ่าย



จำนวนโครงการ/กิจกรรม ที่มีผลการดำเนินงาน
บรรลุเป้าหมายภายใต้แผนปฏิบัติการ

แผนภูมิที่ ๑๑ สรุปแผน-ผลการเบิกจ่ายงบประมาณในโครงการ/กิจกรรมภายใต้แผนปฏิบัติการ



แผนภูมิที่ ๑๒ เปรียบเทียบงบประมาณที่ใช้ในการดำเนินงานโครงการ/กิจกรรม จำแนกตามแหล่งงบประมาณ

สรุปผลการดำเนินงานจำแนกตามเป้าประสงค์เชิงกลยุทธ์

เป้าประสงค์ที่ ๔.๑			
ศิลปวัฒนธรรม และภูมิปัญญาท้องถิ่น ได้รับการอนุรักษ์ สืบสานและสร้างมูลค่า			
ตัวชี้วัดเป้าประสงค์เชิงกลยุทธ์	๑. ร้อยละการเพิ่มขึ้นของผู้เข้าเรียนรู้ เยี่ยมชม แหล่งเรียนรู้ด้านศิลปวัฒนธรรมและภูมิปัญญาท้องถิ่น (เทียบกับปีที่ผ่านมา) (๑๐ : ๘๖.๔๕) ร้อยละ ๘๖.๔๕ ↑	๒. จำนวนผลงานด้านศิลปวัฒนธรรมและภูมิปัญญาที่ได้รับการสืบสานและสร้างมูลค่า (นับจำนวนผลงานที่เกิดขึ้นต่อปี) (๑๐:๑๗) ร้อยละ ๑๗๐.๐๐ ↑	๓. รายได้ที่เพิ่มขึ้นเฉลี่ยต่อเดือนของครัวเรือนในชุมชนเป้าหมายที่ได้รับการอนุรักษ์หรือต่อยอดศิลปวัฒนธรรม และภูมิปัญญาท้องถิ่น (๔,๐๐๐ บาท : ๒๕,๐๐๐ บาท) ร้อยละ ๖๒๕.๐๐ ↑
ตัวชี้วัดแผนปฏิบัติการ	๑) จำนวนแหล่งเรียนรู้ด้านศิลปวัฒนธรรมและภูมิปัญญาท้องถิ่น (นับสะสมทั้งภายในภายนอก) (๗:๑๓) ร้อยละ ๑๘๕.๗๑ ↑		
	๒) จำนวนฐานข้อมูลสารสนเทศด้านศิลปวัฒนธรรมและภูมิปัญญาท้องถิ่น (นับสะสม) (๙:๑๔) ร้อยละ ๑๕๕.๕๖ ↑		
	๓) จำนวนแหล่งท่องเที่ยวเชิงวัฒนธรรมที่เกิดจากการยกระดับ (นับสะสม) (๗:๗) ร้อยละ ๑๐๐.๐๐ ↑		
	๔) จำนวนผลิตภัณฑ์ที่พัฒนาจากศิลปวัฒนธรรมและภูมิปัญญาท้องถิ่น (นับจำนวนผลิตภัณฑ์ต่อปี) (๓:๑๗) ร้อยละ ๕๖๖.๖๗ ↑		

หมายเหตุ: ↑ บรรลุผลมากกว่าหรือเท่ากับเป้าหมาย ⇨ บรรลุผล ร้อยละ ๗๕-๙๙ ⇩ บรรลุผลต่ำกว่า ๗๕ ↓ บรรลุผลร้อยละ ๐.๐๐ (แผน:ผล)

เป้าประสงค์เชิงกลยุทธ์

เป้าประสงค์ที่ ๔.๑ ศิลปวัฒนธรรม และภูมิปัญญาท้องถิ่น ได้รับการอนุรักษ์ สืบสานและสร้างมูลค่า

ผลการดำเนินงานตามตัวชี้วัดเป้าประสงค์เชิงกลยุทธ์

ตัวชี้วัด	เป้าหมาย	ผลการดำเนินงาน	ร้อยละการบรรลุ	หมายเหตุ/ปัญหา/อุปสรรค
๑. ร้อยละการเพิ่มขึ้นของผู้เข้าเรียนรู้ เยี่ยมชมแหล่งเรียนรู้ด้านศิลปวัฒนธรรมและภูมิปัญญาท้องถิ่น (เทียบกับปีที่ผ่านมา)	๑๐	๘๖.๔๕	๘๖๔.๔๕ - ผู้เข้าเยี่ยมชมปัจจุบัน ๑,๑๑๔,๓๐๔ คน - ผู้เข้าเยี่ยมชมปีที่ผ่านมา ๑๕๑,๐๑๑ คน	
๒. จำนวนผลงานด้านศิลปวัฒนธรรมและภูมิปัญญาที่ได้รับการสืบสานและสร้างมูลค่า (นับจำนวนผลงานที่เกิดขึ้นต่อปี)	๑๐	๑๗	๑๗๐.๐๐	
๓. รายได้ที่เพิ่มขึ้นเฉลี่ยต่อเดือนของครัวเรือนในชุมชนเป้าหมายที่ได้รับการอนุรักษ์หรือต่อยอดศิลปวัฒนธรรม และภูมิปัญญาท้องถิ่น	๔,๐๐๐	๒๕,๐๐๐	๖๒๕.๐๐ ๑) รายได้หลังเข้าร่วมโครงการ ๑๐,๖๒๕ บาท ๒) รายได้ก่อนเข้าร่วมโครงการ ๒๕,๐๐๐ บาท	

สรุปผลการดำเนินงานตามตัวชี้วัดแผนปฏิบัติการ

๔.๑.๑ แผนพัฒนาและยกระดับแหล่งเรียนรู้ด้านศิลปวัฒนธรรมและภูมิปัญญาท้องถิ่น

ตัวชี้วัด	เป้าหมาย	ผลการดำเนินงาน	ร้อยละการบรรลุ	หมายเหตุ/ปัญหา/อุปสรรค
๑. จำนวนแหล่งเรียนรู้ด้านศิลปวัฒนธรรมและภูมิปัญญาท้องถิ่น (นับสะสมทั้งภายในภายนอก)	๗	๑๓	๑๘๕.๗๑ ๑) ศูนย์ประสานงาน อพ.สธ. ๒) เขื่อนก้านัน ๓) พิพิธภัณฑ์บ้านดงเย็น ๔) พิพิธภัณฑ์บ้านขุนบุรีประศาสน์ ๕) พิพิธภัณฑ์ตำบลเจียด (วัดลำพระศิลาทอง)	

ตัวชี้วัด	เป้าหมาย	ผลการดำเนินงาน	ร้อยละการบรรลุ	หมายเหตุ/ปัญหา/อุปสรรค
			๖) การท่องเที่ยวชุมชน ตำบลนาแว อำเภอยะรัง ๗) วัดพระธาตุภูเขาเงิน ๘) ชุมชนวัดกลาง ๙) ชุมชนวัดทุ่งศรีเมือง ๑๐) ชุมชนวัดมหาสารคาม ๑๑) ชุมชนวัดศรีประจักษ์ ๑๒) ชุมชนวัดบูรพา	
๒. จำนวนฐานข้อมูลสารสนเทศด้านศิลปวัฒนธรรมและภูมิปัญญาท้องถิ่น (นับสะสม)	๙	๑๔	๑๕๕.๕๖ ฐานข้อมูลสารสนเทศด้านศิลปวัฒนธรรมและภูมิปัญญาท้องถิ่น เช่น ๑) ฐานข้อมูลเครื่องยาไทย ๒) ฐานข้อมูลสมุนไพรไทย ๓) ฐานข้อมูลพรรณไม้อ้างอิง ๔) ฐานข้อมูลตำรายาสมุนไพรในบัญชียาหลักแห่งชาติ เป็นต้น	

๔.๑.๒ แผนพัฒนาเศรษฐกิจสร้างเสริมวัฒนธรรมและภูมิปัญญาท้องถิ่น

ตัวชี้วัด	เป้าหมาย	ผลการดำเนินงาน	ร้อยละการบรรลุ	หมายเหตุ/ปัญหา/อุปสรรค
๑. จำนวนผลิตภัณฑ์ที่พัฒนาจากศิลปวัฒนธรรมและภูมิปัญญาท้องถิ่น (นับจำนวนผลิตภัณฑ์ต่อปี)	๓	๑๗	๕๖๖.๖๗ ๑) ที่รองแก้ว รองจาน ร้านช่างโก้ ๒) ผลิตภัณฑ์ของที่ระลึก เช่น พวงกุญแจ และกระเป๋าคาดอก ราน นะอุบล ๓) รายการนำเที่ยวเรียนรู้ชุมชนภูมิปัญญาเทียนเมืองอุบลราชธานี ๔) บริษัทนำเที่ยว เอ็มเจ ฮอติเคย์ ทัวร์ ๕) การแสดงรำสีเสง คุณลภัสดา มีสุข ๖) ผลิตภัณฑ์จากผ้าฝ้ายทอมือและผ้า Eco Print ร้านใบฝ้าย ๗) ผ้าไหมมัดหมี่ลายดอกจาน ๘) ผ้าซิ่นมัดหมี่ลายดอกจาน ๙) ผ้าซิ่นมัดหมี่ย้อมคราม ๑๐) สมุดโน้ตเศษผ้า ๑๑) ผ้าพันคอชิตลายเหรา ๑๒) ผ้าทอมือย้อมสีธรรมชาติลายดอกเชือก ๑๓) ผ้าซิ่นไหมชิตลายโบราณ ๑๔) ผ้าพันคอชิตลายช็อคโกแลต ๑๕) ปลาต้มขึ้น ๑๖) น้ำปลาร้าปรุงรส ๑๗) กล้วยฉาบสอดไส้มะเขือเทศ กล้วยฉาบสอดไส้เมล็ดเบอร์รี่และสับปะรด	
๒. จำนวนแหล่งท่องเที่ยวเชิงวัฒนธรรมที่เกิดจากการยกระดับ (นับสะสม)	๗	๗	๑๐๐.๐๐	

ปัญหาอุปสรรคการดำเนินงานโครงการภายใต้แผนปฏิบัติการ

แผนปฏิบัติการ	ปัญหาอุปสรรคการดำเนินงานโครงการ	ข้อเสนอแนะในการแก้ไข
๑) แผนพัฒนาและยกระดับแหล่งเรียนรู้ด้านศิลปวัฒนธรรมและภูมิปัญญาท้องถิ่น	ในปีงบประมาณ พ.ศ.๒๕๖๖ อยู่ระหว่างการจัดกลุ่มข้อมูล ซึ่งข้อมูลแต่ละด้านต้องให้ผู้มีความรู้ความเชี่ยวชาญเรียบเรียงจัดหมวดหมู่ และตามแผนการดำเนินงาน จะแล้วเสร็จภายในปีงบประมาณ พ.ศ.๒๕๖๗	๑. แต่งตั้งคณะกรรมการดำเนินงาน ผู้รับผิดชอบแต่ละรายการ/ขั้นตอน ๒. กำหนดกรอบระยะเวลาดำเนินงาน ๓. ติดตามและรายงานการดำเนินงานอย่างต่อเนื่อง

สรุปผลการดำเนินงานตามประเภทตัวชี้วัด

ประเภทตัวชี้วัด	ตัวชี้วัดทั้งหมด	ตัวชี้วัดที่บรรลุผล	ตัวชี้วัดที่บรรลุผล ร้อยละ ๗๕ - ๙๙	ตัวชี้วัดที่บรรลุผล ต่ำกว่า ร้อยละ ๗๕	ร้อยละของจำนวนตัวชี้วัดที่บรรลุผล
๑) ตัวชี้วัดวัตถุประสงค์เชิงกลยุทธ์	๓	๓ (๑๐๐.๐๐)	-	-	๑๐๐.๐๐
๒) ตัวชี้วัดแผนปฏิบัติการ	๔	๔ (๑๐๐.๐๐)	-	-	๑๐๐.๐๐
รวมทั้งรวม	๗	๖ (๑๐๐.๐๐)	-	-	๑๐๐.๐๐

จากผลการดำเนินงานตามตัวชี้วัดเป้าประสงค์เชิงกลยุทธ์ที่ ๔ ข้างต้นพบว่า มีตัวชี้วัด จำนวน ๓ ตัวชี้วัด มีผลการดำเนินงาน ณ สิ้นไตรมาส ๔ จำนวน ๓ ตัวชี้วัดที่บรรลุผลการดำเนินงาน คิดเป็นร้อยละ ๑๐๐.๐๐

ผลการดำเนินงานตามตัวชี้วัดแผนปฏิบัติการ ข้างต้นพบว่า มีตัวชี้วัด จำนวน ๔ ตัวชี้วัด มีผลการดำเนินงาน ณ สิ้นไตรมาส ๔ จำนวน ๔ ตัวชี้วัดที่บรรลุผลการดำเนินงาน คิดเป็นร้อยละ ๑๐๐.๐๐

สรุปผลการดำเนินงานตามโครงการ/กิจกรรมในแผนปฏิบัติการประจำปี ปีงบประมาณ ๒๕๖๖ ณ สิ้นไตรมาส ๔

โครงการหลัก	การบรรลุผลการดำเนินงาน			การบรรลุผลการดำเนินงานโครงการ				ร้อยละการบรรลุ
	ตามเป้าหมาย	สูงกว่าเป้าหมาย	รวมทั้งรวม	ต่ำกว่าเป้าหมาย	อยู่ระหว่างดำเนินการ	ยกเลิกโครงการ	รวมทั้งรวม	
กลยุทธ์ที่ ๔ อนุรักษ์สืบสานและสร้างมูลค่าให้แก่ศิลปวัฒนธรรม	๑๘	๓	๒๑	-	-	๑	๒๒	๙๕.๕๕
๑. แผนการสนับสนุนส่งเสริมทำนุบำรุงศิลปวัฒนธรรมและภูมิปัญญาท้องถิ่น	๕	๓	๘	-	-	-	๘	๑๐๐.๐๐
๒. แผนพัฒนาและยกระดับแหล่งเรียนรู้ด้านศิลปวัฒนธรรมและภูมิปัญญาท้องถิ่น	๑๓	-	๑๓	-	-	๑	๑๔	๙๒.๘๖

สรุปแผน-ผลการเบิกจ่ายงบประมาณตามโครงการหลักภายใต้แผนปฏิบัติการ

ยุทธศาสตร์/โครงการหลัก	เงินงบประมาณแผ่นดิน (ล้านบาท)		เงินรายได้ (ล้านบาท)		รวมงบประมาณ	รวมงบประมาณ	ร้อยละการเบิกจ่าย		
	ตั้งแผน	เบิกจ่าย	ตั้งแผน	เบิกจ่าย	ตั้งแผน (ลบ.)	เบิกจ่าย (ลบ.)	แผ่นดิน	รายได้	ทั้งหมด
กลยุทธ์ที่ ๔ อนุรักษ์สืบสานและสร้างมูลค่าให้แก่ศิลปวัฒนธรรม	๒,๗๐๐	๒,๗๐๐	๒,๘๑๙	๑,๙๙๑	๕,๕๑๙	๔,๖๙๑	๑๐๐.๐๐	๗๐.๘๔	๘๕.๑๒
๑. แผนการสนับสนุนส่งเสริมทำนุบำรุงศิลปวัฒนธรรมและภูมิปัญญาท้องถิ่น	-	-	๑,๒๓๘	๐,๙๔๒	๑,๒๓๘	๐,๙๔๒	-	๗๖.๐๙	๗๖.๐๙
๒. แผนพัฒนาและยกระดับแหล่งเรียนรู้ด้านศิลปวัฒนธรรมและภูมิปัญญาท้องถิ่น	๒,๗๐๐	๒,๗๐๐	๑,๕๘๑	๑,๐๔๙	๔,๒๗๙	๓,๗๔๙	๑๐๐.๐๐	๖๖.๗๐	๘๗.๗๔

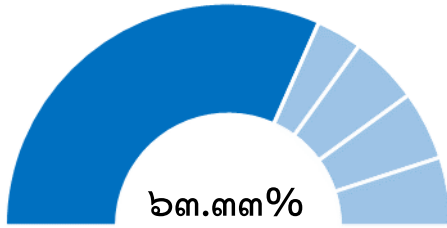
ปัญหาอุปสรรค/ข้อเสนอแนะการดำเนินงานโครงการภายใต้แผนปฏิบัติการ

โครงการหลัก (๘ หลักในระบบ UBUFMIS)	โครงการย่อย (๑๒ หลักในระบบ UBUFMIS)	ผลการดำเนินงาน	ปัญหาอุปสรรค	ข้อเสนอแนะในการแก้ไข
แผนพัฒนาและยกระดับแหล่งเรียนรู้ด้านศิลปวัฒนธรรมและภูมิปัญญาท้องถิ่น	๑. โครงการพัฒนาแหล่งเรียนรู้ด้านศิลปวัฒนธรรมและภูมิปัญญาท้องถิ่น ในรูปแบบชิ้นงานจริงแบบเสมือนจริง หอศิลปวัฒนธรรม หรือพิพิธภัณฑ์	ยกเลิกโครงการ	ในปีงบประมาณ พ.ศ.๒๕๖๖ อยู่ระหว่างการจัดกลุ่มข้อมูล ซึ่งข้อมูลแต่ละด้านต้องให้ผู้มีความรู้ความเชี่ยวชาญเรียงเรียงจัดหมวดหมู่ และตามแผนการดำเนินงาน จะแล้วเสร็จภายในปีงบประมาณ พ.ศ. ๒๕๖๗	๑.แต่งตั้งคณะกรรมการดำเนินงาน ผู้รับผิดชอบแต่ละรายการ/ขั้นตอน ๒.กำหนดกรอบระยะเวลาดำเนินงาน ๓. ติดตาม และ รายงาน การดำเนินงานอย่างต่อเนื่อง

วัตถุประสงค์เชิงกลยุทธ์ที่ ๕ การบริหารจัดการองค์กรที่มีประสิทธิภาพและประสิทธิผล

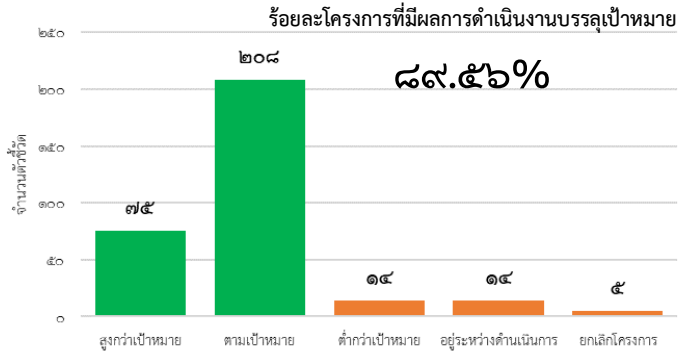
สรุปผลการดำเนินงานตามตัวชี้วัด

ประเภทตัวชี้วัด	จำนวนตัวชี้วัด	ร้อยละความสำเร็จการดำเนินงาน
๑) ตัวชี้วัดวัตถุประสงค์เชิงกลยุทธ์	๑๐	๘๑.๙๔
๒) ตัวชี้วัดแผนปฏิบัติการ	๑๐	๘๐.๕๕
รวมทั้งรวม	๒๐	๘๑.๒๔



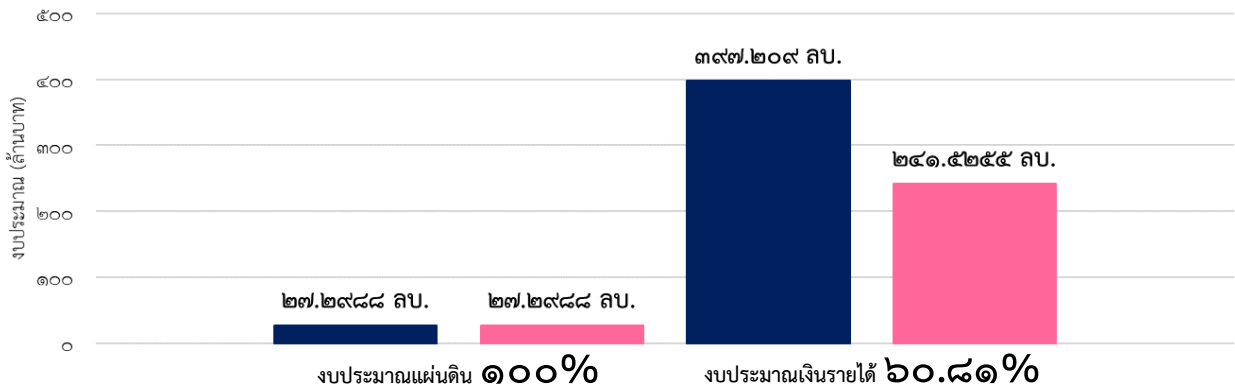
๔๒๔.๕๐๗๘ ลบ. : ๒๖๘.๘๒๔๓ ลบ.

ผลการใช้งบประมาณ ตั้งแผน : เบิกจ่าย



จำนวนโครงการ/กิจกรรม ที่มีผลการดำเนินงานบรรลุเป้าหมายภายใต้แผนปฏิบัติการ

แผนภูมิที่ ๑๓ สรุปแผน-ผลการเบิกจ่ายงบประมาณในโครงการ/กิจกรรมภายใต้แผนปฏิบัติการ



แผนภูมิที่ ๑๔ เปรียบเทียบงบประมาณที่ใช้ในการดำเนินงานโครงการ/กิจกรรม จำแนกตามแหล่งงบประมาณ

สรุปผลการดำเนินงานจำแนกตามเป้าประสงค์เชิงกลยุทธ์

เป้าประสงค์ที่ ๕.๑ Smart University			
ตัวชี้วัดเป้าประสงค์เชิงกลยุทธ์	๑. ความพึงพอใจของผู้รับบริการต่อการใช้ระบบ Digital platform (๔.๐๐:๔.๔๓) ร้อยละ ๑๑๐.๗๕ ↑	๒. ร้อยละของต้นทุนโดยรวมที่ลดลงจากการนำระบบ Digital platform ที่ได้รับการพัฒนามาใช้ (๒๐:๔๘.๔๔) ร้อยละ ๒๔๒.๒๒ ↑	๓. คะแนน UI Green Metric (คะแนนเต็ม ๑๐,๐๐๐ คะแนน) (๗,๐๐๐ คะแนน : ๗,๙๙๐ คะแนน) ร้อยละ ๑๑๔.๑๔ ↑
ตัวชี้วัดแผนปฏิบัติการ	๑) ร้อยละกระบวนการทำงานที่พัฒนาให้เป็น Digital platform (๑๐๐:๔๘.๙๘) ร้อยละ ๔๘.๙๘ ▽		๑. ร้อยละของปริมาณน้ำที่ผ่านการบำบัดและนำมาใช้ประโยชน์ (๖๐:๖๘.๗๗) ร้อยละ ๑๑๔.๖๒ ↑
			๒. รายได้ที่เกิดจากการบริหารจัดการขยะ (แสนบาท) (๑ แสนบาท : ๖ หมื่นบาท) ร้อยละ ๖๐.๐๐ ▽
			๓. ร้อยละของพลังงานทดแทนที่ผลิตได้ (๑๐:๑๐๐) ร้อยละ ๑,๐๐๐ ↑
			๔. ร้อยละของค่าไฟฟ้าที่ลดลงจากการใช้พลังงานทดแทน (๐.๕๐:๘.๕๒) ร้อยละ ๑,๗๐๔ ↑
			๕. จำนวน zero emission vehicles ต่อจำนวนประชากรทั้งหมด (๑.๒๐:๐.๗๑) ร้อยละ ๑๖๙.๐๑ ↑

หมายเหตุ: ↑ บรรลุผลมากกว่าหรือเท่ากับเป้าหมาย ⇨ บรรลุผล ร้อยละ ๗๕-๙๙ ▽ บรรลุผลต่ำกว่า ๗๕ ↓ บรรลุผลร้อยละ ๐.๐๐ (แผนผล)

สรุปผลการดำเนินงานตามตัวชี้วัดเป้าประสงค์เชิงกลยุทธ์

เป้าประสงค์ที่ ๕.๑ Smart University

ตัวชี้วัด	เป้าหมาย	ผลการดำเนินงาน	ร้อยละการบรรลุ	หมายเหตุ/ปัญหา/อุปสรรค						
๑. ความพึงพอใจของผู้รับบริการต่อการใช้ระบบ Digital platform (เลือกระบบเพื่อประเมินผล)	๔.๐๐	๔.๔๓	๑๑๐.๗๕							
๒. ร้อยละของต้นทุนโดยรวมที่ลดลงจากการนำระบบ Digital platform ที่ได้รับการพัฒนามาใช้ (ใช้ฐานต้นทุนของปี ๒๕๖๕)	๒๐	๔๘.๔๔	๒๔๒.๒๒	- ต้นทุนต่อปี ๖๑๗,๕๐๘ บาท - ต้นทุนที่ลดลงหลังนำระบบ Digital platform มาใช้งานต่อปี ๙๑๖,๖๕๕ บาท						
๓. คะแนน UI Green Metric (คะแนนเต็ม ๑๐,๐๐๐ คะแนน)	๗,๐๐๐	๗,๙๙๐	๑๑๔.๑๔	เป็นผลการดำเนินงานจากการประเมินตนเองตามเกณฑ์ของ UI Green Metric ๖ ด้าน <table border="1" style="width: 100%; border-collapse: collapse;"> <thead> <tr> <th>ประเภทหมวด</th> <th>คะแนน</th> </tr> </thead> <tbody> <tr> <td>หมวดที่ ๑: สถานที่และโครงสร้างพื้นฐาน (SI)</td> <td>๑,๒๕๐</td> </tr> <tr> <td>หมวดที่ ๒: พลังงานและการเปลี่ยนแปลง สภาพภูมิอากาศ (EC)</td> <td>๑,๓๖๐</td> </tr> </tbody> </table>	ประเภทหมวด	คะแนน	หมวดที่ ๑: สถานที่และโครงสร้างพื้นฐาน (SI)	๑,๒๕๐	หมวดที่ ๒: พลังงานและการเปลี่ยนแปลง สภาพภูมิอากาศ (EC)	๑,๓๖๐
ประเภทหมวด	คะแนน									
หมวดที่ ๑: สถานที่และโครงสร้างพื้นฐาน (SI)	๑,๒๕๐									
หมวดที่ ๒: พลังงานและการเปลี่ยนแปลง สภาพภูมิอากาศ (EC)	๑,๓๖๐									

ตัวชี้วัด	เป้าหมาย	ผลการดำเนินงาน	ร้อยละการบรรลุ	หมายเหตุ/ปัญหา/อุปสรรค
			หมวดที่ ๓: ของเสีย (WC) ๑,๒๐๐	
			หมวดที่ ๔: น้ำ (WR) ๘๘๐	
			หมวดที่ ๕: การขนส่ง (TR) ๑,๕๐๐	
			หมวดที่ ๖: การศึกษา (ED) ๑,๘๐๐	
			รวมทั้งสิ้น ๗,๙๙๐	

ผลการดำเนินงานตามตัวชี้วัดแผนปฏิบัติการ

๕.๑.๑ แผนพัฒนา IT Architecture เพื่อรองรับสถาปัตยกรรมองค์กร (Enterprise Architecture: EA) ของมหาวิทยาลัย

ตัวชี้วัด	เป้าหมาย	ผลการดำเนินงาน	ร้อยละการบรรลุ	หมายเหตุ/ปัญหา/อุปสรรค
๑. ร้อยละกระบวนการทำงานที่พัฒนาให้เป็น Digital platform	๑๐๐	๔๘.๙๘	๔๘.๙๘ ๑) กระบวนการที่พัฒนาให้เป็น Digital platform จำนวน ๔๙ กระบวนการ ๒) กระบวนการที่พัฒนาให้เป็น Digital platform จำนวน ๒๕ กระบวนการ	ปัญหา: ๑) เนื่องจากปริมาณกระบวนการที่ต้องพัฒนาให้เป็น Digital platform มีจำนวนมาก อีกทั้งยังคงต้องมีการปรับปรุงหลังจากการใช้งาน ส่งผลให้ไม่สามารถที่จะพัฒนากระบวนการอื่นได้ทันตามกรอบระยะเวลา แนวทางแก้ไข: ๑) เลือกกระบวนการหลักที่สำคัญในการดำเนินงานมาพัฒนาเป็นงานหลักก่อน

๕.๑.๒ แผนการจัดการน้ำเสีย ชยะ และทรัพยากรแบบหมุนเวียน (Circular Living)

ตัวชี้วัด	เป้าหมาย	ผลการดำเนินงาน	ร้อยละการบรรลุ	หมายเหตุ/ปัญหา/อุปสรรค
๑. ร้อยละของปริมาณน้ำที่ผ่านการบำบัดและนำมาใช้ประโยชน์	๖๐	๖๘.๗๗	๑๑๔.๖๒ ปริมาณน้ำที่ผ่านการบำบัด (m ³) จำนวน ๔๘๖,๗๒๐ ลบ.ม. นำไปใช้ประโยชน์ ๓๓๔,๗๒๗ ลบ.ม. ใช้ใน	
๒. รายได้ที่เกิดจากการบริหารจัดการขยะ (แสนบาท)	๑๐๐,๐๐๐ บาท	๖๐,๐๐๐ บาท	๖๐.๐๐	

๕.๑.๓ แผนการผลิตและการใช้พลังงานทดแทน

ตัวชี้วัด	เป้าหมาย	ผลการดำเนินงาน	ร้อยละการบรรลุ	หมายเหตุ/ปัญหา/อุปสรรค
๑. ร้อยละของพลังงานทดแทนที่ผลิตได้	๑๐	๑๐๐	๑๐๐.๐๐ พลังงานทดแทนที่ผลิตได้ ๑๒,๓๘๑,๓๒๗ KW.Hr	
๒. ร้อยละของค่าไฟฟ้าที่ลดลงจากการใช้พลังงานทดแทน	๐.๕๐	๘.๕๒	๑๐๐.๐๐ - ค่ากระแสไฟรอบปีที่ผ่านมา ๕๑,๖๗๐,๗๓๑ - ค่ากระแสไฟปัจจุบัน ๔๗,๒๖๘,๐๗๖	

๕.๑.๔ แผนการลดมลพิษจากยานพาหนะ

ตัวชี้วัด	เป้าหมาย	ผลการดำเนินงาน	ร้อยละการบรรลุ	หมายเหตุ/ปัญหา/อุปสรรค
๑. จำนวน zero emission vehicles ต่อจำนวนประชากรทั้งหมด	๑.๒๐	๐.๗๑	๑๐๐.๐๐	

เป้าประสงค์ที่ ๕.๒ มหาวิทยาลัยมีความยั่งยืนด้านการเงิน			
ตัวชี้วัดเป้าประสงค์เชิงกลยุทธ์	๑. กำไรสุทธิ (๒๐๐ ลบ. : ๑๙๗.๖๕ ลบ.) ร้อยละ ๙๘.๘๓ ⇨	๒. จำนวนเงินทุนสำรองสะสม (๖๐๐ ลบ. : ๕๕๐.๙๖ ลบ.) ร้อยละ ๗๕.๑๖ ⇨	๓. รายได้ทั้งหมดต่อจำนวนบุคลากรทั้งหมด (๖.๐ แสนบาท : ๗.๕๐ แสนบาท) ร้อยละ ๑๒๓.๕๕ ↑
ตัวชี้วัดแผนปฏิบัติการ	๑. รายได้สุทธิจากการบริหารธุรกิจและสินทรัพย์ (๒๐ ลบ. : ๑๗.๘๔๓๓ ลบ.) ร้อยละ ๘๙.๒๒ ⇨ หมายเหตุ: สำนักบริหารทรัพย์สินและสิทธิประโยชน์ ๑๖.๗๐๖๘ ลบ. สถานปฏิบัติการโรงแรมและการท่องเที่ยว -๑.๑๓๖๕ ลบ.		

หมายเหตุ: ⇨ บรรลุผลมากกว่าหรือเท่ากับเป้าหมาย ⇨ บรรลุผล ร้อยละ ๗๕-๙๙ ⇨ บรรลุผลต่ำกว่า ๗๕ ⇨ บรรลุผลร้อยละ ๐.๐๐ (แผน:ผล)

เป้าประสงค์ที่ ๕.๒ มหาวิทยาลัยมีความยั่งยืนด้านการเงิน

ผลการดำเนินงานตามตัวชี้วัดเป้าประสงค์เชิงกลยุทธ์

ตัวชี้วัด	เป้าหมาย	ผลการดำเนินงาน	ร้อยละการบรรลุ	หมายเหตุ/ปัญหา/อุปสรรค
๑. กำไรสุทธิ (ล้านบาท)	๒๐๐	๑๙๗.๖๕	๙๘.๘๓	
๒. จำนวนเงินทุนสำรองสะสม (ล้านบาท)	๖๐๐	๕๕๐.๙๖	๗๕.๑๖	
๓. รายได้ทั้งหมดต่อจำนวนบุคลากรทั้งหมด (ล้านบาท)	๐.๖๐	๐.๗๔	๑๒๓.๕๕	

๕.๒.๑ แผนการสร้างรายได้เชิงธุรกิจและบริหารสินทรัพย์

ตัวชี้วัด	เป้าหมาย	ผลการดำเนินงาน	ร้อยละการบรรลุ	หมายเหตุ/ปัญหา/อุปสรรค
๑. รายได้สุทธิจากการบริหารธุรกิจและสินทรัพย์	๒๐ ล้านบาท	๑๗.๘๔๓๓ ล้านบาท	๘๙.๒๒ - สำนักบริหารทรัพย์สินและสิทธิประโยชน์ ๑๖.๗๐๖๘ ลบ. - สถานปฏิบัติการโรงแรมและการท่องเที่ยว - ๑.๑๓๖๕ ลบ.	

เป้าประสงค์ที่ ๕.๓ การบริหารทรัพยากรบุคคลมีประสิทธิภาพ				
ตัวชี้วัดเป้าประสงค์เชิงกลยุทธ์	๑. ร้อยละของอาจารย์ที่มีผลงานตีพิมพ์หรือสร้างสรรค์เทียบกับอาจารย์ทั้งหมด (๖๐:๑๖.๖๗) ร้อยละ ๒๗.๗๘ ⇩	๒. ร้อยละของอาจารย์ที่มีผลงานนวัตกรรมเทียบกับอาจารย์ทั้งหมด (๒๐:๓.๕๓) ร้อยละ ๑๗.๖๖ ⇩	๓. รายได้อื่นของมหาวิทยาลัยนอกเหนือจากค่าธรรมเนียมการศึกษา (วงเงินรวม) ต่อจำนวนบุคลากร (๓.๐ แสนบาท : ๗.๙๐ แสนบาท) ร้อยละ ๒๖๓.๕๐ ↑	๔. ระดับความผูกพันของบุคลากร (๔.๓๐:๔.๕๒) ร้อยละ ๑๐๐.๐๐ ↑
ตัวชี้วัดแผนปฏิบัติการ	๑. ร้อยละของอาจารย์ที่มีคุณวุฒิปริญญาเอก (๖๖:๖๐.๕๕) ร้อยละ ๙๑.๕๙ ⇨			
	๒. ร้อยละของอาจารย์ที่มีตำแหน่งทางวิชาการ (๕๐:๔๔.๐๗) ร้อยละ ๘๘.๑๔ ⇨			
	๓. ร้อยละของบุคลากรที่มี Future Skill ตามระดับที่คาดหวังและครบตามที่กำหนด (๖๐:๑๐) ร้อยละ ๑๖.๖๗ ⇩			

หมายเหตุ: ⇨ บรรลุผลมากกว่าหรือเท่ากับเป้าหมาย ⇨ บรรลุผล ร้อยละ ๗๕-๙๙ ⇨ บรรลุผลต่ำกว่า ๗๕ ⇨ บรรลุผลร้อยละ ๐.๐๐ (แผน:ผล)

เป้าประสงค์ที่ ๕.๓ การบริหารทรัพยากรบุคคลมีประสิทธิภาพ

ผลการดำเนินงานตามตัวชี้วัดเป้าประสงค์เชิงกลยุทธ์

ตัวชี้วัด	เป้าหมาย	ผลการดำเนินงาน	ร้อยละการบรรลุ	หมายเหตุ/ปัญหา/อุปสรรค
๑. ร้อยละของอาจารย์ที่มีผลงานตีพิมพ์หรือสร้างสรรค์เทียบกับอาจารย์ทั้งหมด หมายเหตุ: ผลงานตีพิมพ์หรือสร้างสรรค์ของอาจารย์ เป็นผลงานที่ดำเนินงานในรอบปีงบประมาณ (เก็บข้อมูลรายปี)	๖๐	๑๖.๖๗	๒๗.๗๘ - จำนวนอาจารย์ทั้งหมด ๗๐๘ คน - ผลงานตีพิมพ์ของอาจารย์ ๑๑๘ ผลงาน ๑) คณะนิติศาสตร์ ๓ คน ๒) คณะบริหารศาสตร์ ๗ คน ๓) คณะพยาบาลศาสตร์ ๑๕ คน ๔) คณะรัฐศาสตร์ ๘ คน ๕) คณะวิทยาศาสตร์ ๓๐ คน ๖) คณะวิศวกรรมศาสตร์ ๗ คน ๗) คณะศิลปประยุกต์ฯ ๐ คน ๘) คณะศิลปศาสตร์ ๘ คน ๙) คณะเกษตรศาสตร์ ๑๓ คน ๑๐) คณะเภสัชศาสตร์ ๑๙ คน ๑๑) วิทยาลัยแพทยศาสตร์ฯ ๘ คน	
๒. ร้อยละของอาจารย์ที่มีผลงานนวัตกรรมเทียบกับอาจารย์ทั้งหมด หมายเหตุ: ผลงานนวัตกรรมของอาจารย์ เป็นผลงานที่ดำเนินงานในรอบปีงบประมาณ (เก็บข้อมูลปี)	๒๐	๓.๕๓	๑๗.๖๖ - จำนวนอาจารย์ทั้งหมด ๗๐๘ คน - ผลงานนวัตกรรม ๒๕ ผลงาน ๑) คณะพยาบาลศาสตร์ ๑ ผลงาน ๒) คณะวิทยาศาสตร์ ๑๗ ผลงาน ๓) คณะวิศวกรรมศาสตร์ ๕ ผลงาน ๔) คณะเกษตรศาสตร์ ๒ ผลงาน	
๓. รายได้อื่นของมหาวิทยาลัยนอกเหนือจากค่าธรรมเนียมการศึกษา (วงเงินรวม) ต่อจำนวนบุคลากร	๓.๐๐ แสนบาท	๗.๙๐ แสนบาท	๒๖๓.๔๐ - รายได้อื่น ๑,๒๐๘,๒๐๕,๗๔๑ ล้านบาท - จำนวนบุคลากรทั้งหมด ๑,๕๒๙ คน	
๔. ระดับความผูกพันของบุคลากร	๔.๓๐	๔.๔๒	๑๐๐.๐๐	

สรุปผลการดำเนินงานตามตัวชี้วัดแผนปฏิบัติการ

๕.๓.๑ แผนการพัฒนาความก้าวหน้าของบุคลากร

ตัวชี้วัด	เป้าหมาย	ผลการดำเนินงาน	ร้อยละการบรรลุ	หมายเหตุ/ปัญหา/อุปสรรค
๑. ร้อยละของอาจารย์ที่มีคุณวุฒิปริญญาเอก	๖๖	๖๐.๔๕	๙๑.๕๙ - จำนวนอาจารย์ทั้งหมด ๗๐๘ คน - จำนวนอาจารย์ที่มีคุณวุฒิปริญญาเอก ๔๒๘ คน ๑) คณะนิติศาสตร์ ๖ คน ๒) คณะบริหารศาสตร์ ๒๔ คน ๓) คณะพยาบาลศาสตร์ ๖ คน ๔) คณะรัฐศาสตร์ ๒๓ คน ๕) คณะวิทยาศาสตร์ ๙๘ คน ๖) คณะวิศวกรรมศาสตร์ ๖๔ คน ๗) คณะศิลปประยุกต์ฯ ๘ คน ๘) คณะศิลปศาสตร์ ๕๕ คน ๙) คณะเกษตรศาสตร์ ๔๑ คน ๑๐) คณะเภสัชศาสตร์ ๕๑ คน ๑๑) วิทยาลัยแพทยศาสตร์ฯ ๕๒ คน	
๒. ร้อยละของอาจารย์ที่มีตำแหน่งทางวิชาการ	๕๐	๔๔.๐๗	๘๘.๑๔ - จำนวนอาจารย์ทั้งหมด ๗๐๘ คน - จำนวนอาจารย์ที่มีตำแหน่งทางวิชาการ ๓๑๓ คน ๑) คณะนิติศาสตร์ ๗ คน ๒) คณะบริหารศาสตร์ ๑๕ คน ๓) คณะพยาบาลศาสตร์ ๑๐ คน ๔) คณะรัฐศาสตร์ ๗ คน	

ตัวชี้วัด	เป้าหมาย	ผลการดำเนินงาน	ร้อยละการบรรลุ	หมายเหตุ/ปัญหา/อุปสรรค
			๕) คณะวิทยาศาสตร์ ๗๗ คน ๖) คณะวิศวกรรมศาสตร์ ๕๘ คน ๗) คณะศิลปประยุกต์ฯ ๔ คน ๘) คณะศิลปศาสตร์ ๓๖ คน ๙) คณะเกษตรศาสตร์ ๒๔ คน ๑๐) คณะเภสัชศาสตร์ ๓๗ คน ๑๑) วิทยาลัยแพทยศาสตร์ฯ ๓๗ คน	

๕.๓.๒ แผนพัฒนาทักษะใหม่ของบุคลากรเพื่อการทำงานในอนาคต

ตัวชี้วัด	เป้าหมาย	ผลการดำเนินงาน	ร้อยละการบรรลุ	หมายเหตุ/ปัญหา/อุปสรรค
๑. ร้อยละของบุคลากรที่มี Future Skill ตามระดับที่คาดหวังและครบตามที่กำหนด	๖๐	๑๐	๑๖.๖๗	ปี ๒๕๖๖ ประเมิน Future Skill ๓ ด้าน ได้แก่ ๑) ทักษะการคิดเชิงวิเคราะห์ ๒) การใช้ภาษาอังกฤษ ระดับ B๑ ขึ้นไป และ ๓) ความสามารถในการปรับตัวในยุคดิจิทัล โดยมีผู้เข้ารับการประเมินทั้ง ๓ ด้าน จำนวนทั้งสิ้น ๒๓๐ คน และผ่านทั้ง ๓ ด้าน จำนวน ๒๓ คน

ปัญหาอุปสรรคการดำเนินงานโครงการภายใต้แผนปฏิบัติการ

แผนปฏิบัติการ	ปัญหาอุปสรรคการดำเนินงานโครงการ	ข้อเสนอแนะในการแก้ไข
๑) แผนพัฒนา IT Architecture เพื่อรองรับสถาปัตยกรรมองค์กรของมหาวิทยาลัย	เนื่องจากไม่มีผู้รับจ้างเข้ายื่นเสนอราคาในงานจ้างเหมาปรับปรุงระบบการบริการของมหาวิทยาลัย	ปรับแผนหมวดรายจ่ายจากค่าใช้สอยไปเป็นค่าครุภัณฑ์แทน เพื่อสนับสนุนโครงการพัฒนากระบวนการทำงานด้วยระบบ Digital platform ของฝ่ายหอพักนักศึกษา ซึ่งได้พัฒนาระบบการจัดการหอพักนักศึกษาแต่งบประมาณไม่เพียงพอและขออนุมัติเหลือมจ่าย

สรุปผลการดำเนินงานตามประเภทตัวชี้วัด

ประเภทตัวชี้วัด	ตัวชี้วัดทั้งหมด	ตัวชี้วัดที่บรรลุผล	ตัวชี้วัดที่บรรลุผล ร้อยละ ๗๕ - ๙๙	ตัวชี้วัดที่บรรลุผล ต่ำกว่า ร้อยละ ๗๕	ร้อยละของจำนวนตัวชี้วัดที่บรรลุผล
๑) ตัวชี้วัดวัตถุประสงค์เชิงกลยุทธ์	๑๐	๖ (๖๐.๐๐)	๒ (๒๐.๐๐)	๒ (๒๐.๐๐)	๘๐.๐๐
๒) ตัวชี้วัดแผนปฏิบัติการ	๑๐	๔ (๔๐.๐๐)	๓ (๓๐.๐๐)	๓ (๓๐.๐๐)	๗๐.๐๐
รวมทั้งรวม	๒๐	๑๐ (๕๐.๐๐)	๕ (๒๕.๐๐)	๕ (๒๕.๐๐)	๗๕.๐๐

จากผลการดำเนินงานตามตัวชี้วัดเป้าประสงค์เชิงกลยุทธ์ที่ ๕ ข้างต้นพบว่า มีตัวชี้วัด จำนวน ๑๐ ตัวชี้วัด มีผลการดำเนินงาน ณ สิ้นไตรมาส ๔ จำนวน ๖ ตัวชี้วัดที่บรรลุผลการดำเนินงาน คิดเป็นร้อยละ ๖๐.๐๐ ตัวชี้วัดที่บรรลุผลร้อยละ ๗๕ - ๙๙ จำนวน ๒ ตัวชี้วัด คิดเป็นร้อยละ ๒๐.๐๐ และตัวชี้วัดที่ตัวชี้วัดที่บรรลุผล ต่ำกว่า ร้อยละ ๗๕ จำนวน ๒ ตัวชี้วัด คิดเป็นร้อยละ ๒๐.๐๐ ตามลำดับ

ผลการดำเนินงานตามตัวชี้วัดแผนปฏิบัติการ ข้างต้นพบว่า มีตัวชี้วัด จำนวน ๑๐ ตัวชี้วัด มีผลการดำเนินงาน ณ สิ้นไตรมาส ๔ จำนวน ๔ ตัวชี้วัดที่บรรลุผลการดำเนินงาน คิดเป็นร้อยละ ๔๐.๐๐ ตัวชี้วัดที่บรรลุผล ร้อยละ ๗๕ - ๙๙ จำนวน ๓ ตัวชี้วัด คิดเป็นร้อยละ ๓๐.๐๐ และตัวชี้วัดที่บรรลุผลต่ำกว่า ร้อยละ ๗๕ จำนวน ๓ ตัวชี้วัด คิดเป็นร้อยละ ๓๐.๐๐ ตามลำดับ

สรุปผลการดำเนินงานตามโครงการ/กิจกรรมในแผนปฏิบัติการประจำปี ปีงบประมาณ ๒๕๖๖ ณ สิ้นไตรมาส ๔

โครงการหลัก	การบรรลุผลการดำเนินงาน			การบรรลุผลการดำเนินงานโครงการ				ร้อยละการบรรลุ
	ตามเป้าหมาย	สูงกว่าเป้าหมาย	รวมทั้งหมด	ต่ำกว่าเป้าหมาย	อยู่ระหว่างดำเนินการ	ยกเลิกโครงการ	รวมทั้งหมด	
กลยุทธ์ที่ ๕ การบริหารจัดการองค์กรฯ	๒๐๘	๗๕	๒๘๓	๑๔	๑๔	๕	๓๑๖	๘๙.๕๖
๑. แผนการบริหารองค์กรสู่ความเป็นเลิศพื้นฐาน	๑๙๒	๕๙	๒๕๑	๑๑	๑๔	๓	๒๗๙	๘๙.๙๖
๒. แผนการพัฒนาความก้าวหน้าของบุคลากร	๔	๕	๙	๒	-	-	๑๑	๘๑.๘๒
๓. แผนการสร้างรายได้เชิงธุรกิจและบริหารสินทรัพย์	๑	๖	๗	-	-	๑	๘	๘๗.๕๐
๔. แผนพัฒนา IT Architecture เพื่อรองรับสถาปัตยกรรมองค์กรของมหาวิทยาลัย	๔	-	๔	-	-	๑	๕	๘๐.๐๐
๕. แผนพัฒนาทักษะใหม่ของบุคลากรเพื่อการทำงานในอนาคต	๖	๓	๙	๑	-	-	๑๐	๙๐.๐๐
๖. แผนพัฒนาธรรมเนียมปฏิบัติ ข้อมูล Digital governance และความปลอดภัยของข้อมูล	๑	-	๑	-	-	-	๑	๑๐๐.๐๐
๗. แผนการจัดการน้ำเสียขยะและทรัพยากรแบบหมุนเวียน Circular Living	-	๑	๑	-	-	-	๑	๑๐๐.๐๐
๘. แผนการผลิตและการใช้พลังงานทดแทน	-	๑	๑	-	-	-	๑	๑๐๐.๐๐

สรุปแผน-ผลการเบิกจ่ายงบประมาณตามโครงการหลักภายใต้แผนปฏิบัติการ

ยุทธศาสตร์/โครงการหลัก	เงินงบประมาณแผ่นดิน (ล้านบาท)		เงินรายได้ (ล้านบาท)		รวมงบประมาณ (ลบ.)	รวมงบประมาณ (ลบ.)	ร้อยละการเบิกจ่าย งบประมาณเทียบกับแผน		
	ตั้งแผน	เบิกจ่าย	ตั้งแผน	เบิกจ่าย			แผ่นดิน	รายได้	ทั้งหมด
	กลยุทธ์ที่ ๕ การบริหารจัดการองค์กรฯ	๒๗,๒๙๘.๘	๒๗,๒๙๘.๘	๓๙๗,๒๐๙.๐	๒๔๑,๕๒๕.๕	๔๒๘,๕๐๗.๗	๒๖๘,๘๒๔.๒	๑๐๐.๐๐	๖๐.๘๑
๑. แผนการจัดการน้ำเสียขยะและทรัพยากรแบบหมุนเวียน Circular Living	-	-	๐.๒๔๕๐	๐.๒๒๙๙	๐.๒๔๕๐	๐.๒๒๙๙	-	๙๓.๘๔	๙๓.๘๔
๒. แผนการบริหารองค์กรสู่ความเป็นเลิศพื้นฐาน	๒๗,๑๐๘.๙	๒๗,๑๐๘.๙	๓๕๙,๙๑๑.๖	๒๒๘,๖๗๑.๒	๓๘๗,๐๑๖.๕	๒๕๕,๗๗๖.๑	๑๐๐.๐๐	๖๔.๕๓	๖๖.๙๕
๓. แผนการผลิตและการใช้พลังงานทดแทน	-	-	๗,๖๓๘.๗	-	๗,๖๓๘.๗	-	-	-	-
๔. แผนการพัฒนาความก้าวหน้าของบุคลากร	-	-	๑๐,๘๒๘.๐	๓,๑๗๘.๔	๑๐,๘๒๘.๐	๓,๑๗๘.๔	-	๒๙.๓๕	๒๙.๓๕
๕. แผนการสร้างรายได้เชิงธุรกิจและบริหารสินทรัพย์	-	-	๘,๒๒๖.๓	๒,๗๙๒.๙	๘,๒๒๖.๓	๒,๗๙๒.๙	-	๓๓.๙๕	๓๓.๙๕
๖. แผนพัฒนา IT Architecture เพื่อรองรับสถาปัตยกรรมองค์กรของมหาวิทยาลัย	๐,๑๙๓.๙	๐,๑๙๓.๙	๑๓,๗๓๕.๑	๕,๘๓๒.๘	๑๓,๙๒๙.๐	๖,๐๒๖.๗	๑๐๐.๐๐	๔๒.๘๗	๔๓.๒๗
๗. แผนพัฒนาทักษะใหม่ของบุคลากรเพื่อการทำงานในอนาคต	-	-	๑,๖๒๔.๓	๐,๘๒๐.๑	๑,๖๒๔.๓	๐,๘๒๐.๑	-	๕๐.๔๙	๕๐.๔๙

ปัญหาอุปสรรค/ข้อเสนอแนะการดำเนินงานโครงการภายใต้แผนปฏิบัติการ

โครงการหลัก (๘ หลักในระบบ UBUFMIS)	โครงการย่อย (๑๒ หลักในระบบ UBUFMIS)	ผลการดำเนินงาน	ปัญหาอุปสรรค	ข้อเสนอแนะในการแก้ไข
แผนพัฒนาทักษะใหม่ของบุคลากรเพื่อการทำงานในอนาคต	๑. โครงการพัฒนาบุคลากรสายวิชาการ	ต่ำกว่าค่าเป้าหมาย	๑. รายรับเงินรายได้จากแหล่งอื่นนอกเหนือจากค่าธรรมเนียมการศึกษา ยังต่ำกว่าเป้าหมายที่กำหนด	๑. เตรียมวางแผนหารายได้จากแหล่งอื่นในปี ๒๕๖๗ ให้เป็นไปตามเป้าหมาย
แผนการพัฒนาความก้าวหน้าของบุคลากร	๑. โครงการเสริมสร้างความก้าวหน้าบุคลากรรายบุคคล (สายวิชาการ) ๒. โครงการสนับสนุนทุนพัฒนาบุคลากร (สายวิชาการ)	ต่ำกว่าค่าเป้าหมาย	๑. อาจารย์ที่ถึงเกณฑ์ขอตำแหน่งไม่ขอตำแหน่งตามระยะเวลา ๒. มีอาจารย์ที่อยู่ระหว่างลาศึกษาต่อ ป.เอก โดยใช้ทุนของคณะจำนวน ๔ ราย	๑. ส่งเสริมและสนับสนุนพร้อมกระตุ้นให้อาจารย์ที่ถึงเกณฑ์ขอตำแหน่งทางวิชาการส่งผลงานเพื่อขอตำแหน่ง ๒. คณะฯ จัดทำแผนพัฒนาคุณวุฒิบุคลากร ในการศึกษาต่อ ป.เอก เป็นรายคน และระบุปีที่จะไปศึกษาต่อให้ชัดเจนมากยิ่งขึ้น
แผนการสร้างรายได้เชิงธุรกิจและบริหารสินทรัพย์	๑. โครงการปรับปรุงศูนย์อาหาร	ยกเลิกโครงการ	๑. เนื่องจากแบบรูปแล้วเสร็จในช่วงเปิดภาคเรียน หากดำเนินการจะส่งผลกระทบต่อ	๑. ปรับแผนการดำเนินงานโครงการไปในปีงบประมาณ พ.ศ. ๒๕๖๗ แทน

โครงการหลัก (๘ หลักในระบบ UBUFMIS)	โครงการย่อย (๑๒ หลักในระบบ UBUFMIS)	ผลการดำเนินงาน	ปัญหาอุปสรรค	ข้อเสนอแนะในการแก้ไข
			ใช้บริการของนักศึกษาและบุคลากร	
แผนพัฒนา IT Architecture เพื่อรองรับสถาปัตยกรรมองค์กรของมหาวิทยาลัย	๑. โครงการพัฒนาระบบการทำงานด้วยระบบ Digital platform	ยกเลิกโครงการ	๑. เนื่องจากไม่มีผู้รับจ้างเข้ายื่นเสนอราคา ในงานจ้างเหมาปรับปรุงระบบการบริการของหน่วยงาน	ปรับแผนหมวดรายจ่ายจากค่าใช้จ่ายไปเป็นค่าครุภัณฑ์แทน เพื่อสนับสนุนโครงการพัฒนาระบบการทำงานด้วยระบบ Digital platform ของฝ่ายหอพักนักศึกษา ซึ่งได้พัฒนาระบบการจัดการหอพักนักศึกษาแต่งบประมาณไม่เพียงพอ และขออนุมัติเหลือมจ่าย
แผนการบริหารองค์กรสู่ความเป็นเลิศพื้นฐาน	๑. โครงการจิตอาสาทำบุญ ตุนความดี วิถีธรรม ณ วัดหนองป่าพง ประจำปี ๒๕๖๖ ๒. โครงการบริหารและจัดการหน่วยงาน ๓. โครงการสร้างสุของค์กร ๔. โครงการสร้างเสริมสวัสดิการและสวัสดิภาพบุคลากร	ต่ำกว่าค่าเป้าหมาย	๑. ผลการดำเนินงานต่ำกว่าค่าเป้าหมาย เนื่องจากสถานที่จัดงาน ที่วัดมณีวนาราม อำเภอเมืองจังหวัดอุบลราชธานี ต้องเดินทางด้วยรถบัส ซึ่งมีจำนวนจำกัด ที่นั่งบนรถรับ-ส่งไม่เพียงพอ (การอำนวยความสะดวกในการเดินทางไม่เพียงพอ) ๒. ตามแบบประเมินฯ ความผูกพันส่วนมากอยากให้เพิ่มสวัสดิการด้านสุขภาพ การเดินทางไปแหล่งฝึก และการสร้างแรงจูงใจในการปฏิบัติงานให้เหมาะสมกับภาระงานที่ได้รับมอบหมาย	๑. พิจารณารูปแบบกิจกรรมและจัดเตรียมรถรับ-ส่งให้เพียงพอแก่ผู้เข้าร่วม ๒. กำหนดกิจกรรมที่มีการส่งเสริมและสร้างขวัญกำลังใจให้กับบุคลากรในด้านต่างๆ โดยบรรจุเป็นกิจกรรมภายใต้แผนปฏิบัติการประจำปี
แผนการบริหารองค์กรสู่ความเป็นเลิศพื้นฐาน	๑. โครงการปรับปรุงเครื่องเสียง อาคารเฉลิมพระเกียรติ ๗ รอบพระชนมพรรษา ๒. โครงการปรับปรุงระบบระบายน้ำสนามบาสเกตบอลกลางแจ้ง ๓. โครงการปรับปรุงหลังคาทางเดินรอบคณะบริหารศาสตร์ (หลังเก่า)	ยกเลิกโครงการ	เนื่องจากเป็นรายการงบลงทุนที่ขอรับการสนับสนุนงบประมาณและปรับแผนงบประมาณรายจ่ายของหน่วยงาน เพื่อดำเนินการจัดหางบลงทุนตามความจำเป็นเร่งด่วนของหน่วยงาน ในไตรมาสที่ ๔ จึงไม่สามารถเบิกจ่ายให้แล้วเสร็จในปีงบประมาณ พ.ศ. ๒๕๖๖	๑. ดำเนินการเงินกันไว้เบิกจ่ายเหลือมปี จำนวน ๒๗ รายการ และเบิกเร่งรัดการเบิกจ่ายให้แล้วเสร็จภายในไตรมาสที่ ๑ ๒. แจ้งมาตรการดำเนินงานบริหารงบประมาณรายจ่าย ประจำปีงบประมาณ พ.ศ. ๒๕๖๗ ในไตรมาสที่ ๒ เพื่อให้หน่วยงาน ทบทวนและปรับแผนงบประมาณรายจ่ายให้แล้วเสร็จภายในไตรมาสที่ ๓ เพื่อป้องกันการกักเงินกันไว้เบิกจ่ายเหลือมปี
แผนการบริหารองค์กรสู่ความเป็นเลิศพื้นฐาน	๑. โครงการจัดหาครุภัณฑ์ ๒. โครงการปรับปรุงอาคารบริการ ๒ (ส่วนโรงพิมพ์) ๓. โครงการระบบไฟฟ้าส่องสว่างรอบอาคารอาคารคณะบริหารศาสตร์ (หลังเก่า) ๔. โครงการปรับปรุงติดตามข่ายกันนก อาคารคณะบริหารศาสตร์ (หลังเก่า)	อยู่ระหว่างดำเนินงาน	๑. เนื่องจากครุภัณฑ์บางรายการมีร้านค้าเข้ายื่นขอเสนอราคาล่าช้า จึงส่งผลให้การดำเนินการจัดหาครุภัณฑ์ล่าช้ากว่าปกติ ๒. เนื่องจากบริษัทผู้รับจ้างเข้ายื่นขอเสนอราคาล่าช้า จึงส่งผลให้การดำเนินการปรับปรุงอาคารบริการ ๒ (ส่วนโรงพิมพ์) ล่าช้ากว่าปกติ ๓. รอบการติดตามผลส่วนของกองแผนงานไม่สอดคล้องกันและไม่เฝ้าติดตามรายงานผลข้อมูลที่มี เช่น ข้อมูลรายรับรายจ่ายงบดุลกำไรขาดทุน จำเป็นต้องผ่าน	๑. สำนักฯ จึงแจ้งงานพัสดุเร่งดำเนินการตามขั้นตอนและเปรียบเทียบของพัสดุ เพื่อให้การเบิกจ่ายของปีงบประมาณ ๒๕๖๖ เป็นไปตามกำหนดการขออนุมัติเหลือมจ่าย ๒. สำนักฯ จึงแจ้งงานพัสดุเร่งดำเนินการตามขั้นตอนและเปรียบเทียบของพัสดุ เพื่อให้การเบิกจ่ายของปีงบประมาณ ๒๕๖๖ เป็นไปตามกำหนดการขออนุมัติเหลือมจ่าย ๓. ปรับรอบระยะเวลาของกองแผนงานในการติดตามรายงานฯ เช่น ภายใน สัปดาห์ที่ ๓ หลังสิ้นไตรมาส

โครงการหลัก (๘ หลักในระบบ UBUFMIS)	โครงการย่อย (๑๒ หลักในระบบ UBUFMIS)	ผลการดำเนินงาน	ปัญหาอุปสรรค	ข้อเสนอแนะในการแก้ไข
	๕. โครงการบริหารและจัดการหน่วยงาน ๖. โครงการพัฒนาคุณภาพองค์กรสู่ความเป็นเลิศ ๗. โครงการพัฒนาบุคลากร		การตรวจสอบของผู้ตรวจบัญชี เรียบร้อยจึงจะรายงานตัวเลขได้	

รายละเอียดผลการดำเนินงานตามโครงการ/กิจกรรมในแผนปฏิบัติงานและแผนการใช้จ่าย ประจำปีงบประมาณ พ.ศ. ๒๕๖๖ ณ สิ้นไตรมาส ๔ รายละเอียดตามตารางที่ ๑๒

ตารางที่ ๑๒ สรุปผลการดำเนินงานตามโครงการ/กิจกรรม ตามแผนปฏิบัติงานและแผนการใช้จ่าย ประจำปีงบประมาณ พ.ศ. ๒๕๖๖ ณ สิ้นไตรมาส ๔ คณะวิทยาศาสตร์

ชื่อกลยุทธ์	ชื่อโครงการหลัก	ชื่อโครงการย่อย	KPI	เป้าหมาย	แผนการดำเนินงาน	รวมงบประมาณ	รวมเบิกจ่ายสิ้นไตรมาส ๔	สถานะ	ผลการดำเนินงานตามค่าเป้าหมาย	สรุปผลการประเมินตัวชี้วัด	ผลการดำเนินงาน	ปัญหาอุปสรรค	แนวทางแก้ไข/พัฒนา		
กลยุทธ์ที่ ๑ บัณฑิตมีคุณภาพอย่างโดดเด่นและพัฒนาการเรียนรู้สำหรับคนทุกช่วงวัย	แผนการผลิตบัณฑิตสาขาวิชาวิทยาศาสตร์ คณะวิทยาศาสตร์	โครงการผลิตบัณฑิตระดับปริญญาตรี คณะวิทยาศาสตร์	SI ๑.๑.๑ ร้อยละบัณฑิต ป.ตรี ที่ได้งานทำในองค์กรขนาดใหญ่หรือต่างชาติ	๑๖	๑ ต.ค. ๖๕ - ก.ย. ๖๖	-	-	บรรลุค่าเป้าหมายและสูงกว่าค่าเป้าหมาย	๒๓.๓๕	๑๐๐.๐๐	มีการดำเนินงาน ร้อยละ ๑๐๐.๐๐ เมื่อเทียบกับค่าเป้าหมาย	- ไม่มี -	- ไม่มี -		
			SI ๑.๑.๒ ร้อยละของบัณฑิต ป.ตรี ที่เป็นผู้ประกอบการภายใน ๑ ปี หลังสำเร็จการศึกษา	๑๓	-	-	ต่ำกว่าค่าเป้าหมาย	๓.๗๘	๒๙.๕๙	มีการดำเนินงาน ร้อยละ ๒๙.๕๙ เมื่อเทียบกับค่าเป้าหมาย ยังคงเหลือ ร้อยละ ๗๐.๕๑ เพื่อบรรลุผล	- ไม่มี -	- ไม่มี -			
			SI ๑.๑.๓ จำนวนนักศึกษาหรือศิษย์เก่า ที่ได้รับรางวัลระดับชาติหรือนานาชาติ (นักศึกษา ศิษย์เก่า)	๑๐	-	-	บรรลุค่าเป้าหมายและสูงกว่าค่าเป้าหมาย	๑๑	๑๐๐.๐๐	มีการดำเนินงาน ร้อยละ ๑๐๐.๐๐ เมื่อเทียบกับค่าเป้าหมาย	- ไม่มี -	- ไม่มี -			
			SI ๑.๑.๔ ร้อยละของบทความวิทยานิพนธ์ที่ได้รับการตีพิมพ์ในระดับนานาชาติ (Scopus Q๑-Q๒) ต่อจำนวนวิทยานิพนธ์ทั้งหมด	๒๐	-	-	บรรลุค่าเป้าหมายและสูงกว่าค่าเป้าหมาย	๓๕.๔๘	๑๐๐.๐๐	มีการดำเนินงาน ร้อยละ ๑๐๐.๐๐ เมื่อเทียบกับค่าเป้าหมาย	- ไม่มี -	- ไม่มี -			
			SI ๑.๑.๕ ร้อยละของบัณฑิตที่มีเงินเดือนเกินเกณฑ์อัตรามาตรฐานระดับปริญญาตรี โดยแยกตามกลุ่มสาขาวิชา (วิทยาศาสตร์เทคโนโลยี วิทยาศาสตร์สุขภาพ และมนุษยศาสตร์สังคมศาสตร์)	๔๒	-	-	บรรลุค่าเป้าหมายและสูงกว่าค่าเป้าหมาย	๖๖.๖๗	๑๐๐.๐๐	มีการดำเนินงาน ร้อยละ ๑๐๐.๐๐ เมื่อเทียบกับค่าเป้าหมาย	- ไม่มี -	- ไม่มี -			
		โครงการจัดซื้อครุภัณฑ์เพื่อรองรับการจัดการเรียนการสอนภาควิชาเคมี	SI ๑.๑.๑ ร้อยละบัณฑิต ป.ตรี ที่ได้งานทำในองค์กรขนาดใหญ่หรือต่างชาติ	๑๖	๑ ต.ค.๒๕๖๕ - ๓๐ ก.ย.๒๕๖๖	-	-	-	-	บรรลุค่าเป้าหมายและสูงกว่าค่าเป้าหมาย	๒๓.๓๕	๑๐๐.๐๐	มีการดำเนินงาน ร้อยละ ๑๐๐.๐๐ เมื่อเทียบกับค่าเป้าหมาย	- ไม่มี -	- ไม่มี -
			SI ๑.๑.๒ ร้อยละของบัณฑิต ป.ตรี ที่เป็นผู้ประกอบการภายใน ๑ ปี หลังสำเร็จการศึกษา	๑๓	๑ ต.ค.๒๕๖๕ - ๓๐ ก.ย.๒๕๖๖	-	-	-	-	ต่ำกว่าค่าเป้าหมาย	๓.๗๘	๒๙.๕๙	มีการดำเนินงาน ร้อยละ ๒๙.๕๙ เมื่อเทียบกับค่าเป้าหมาย ยังคงเหลือ ร้อยละ ๗๐.๕๑ เพื่อบรรลุผล	- ไม่มี -	- ไม่มี -
			SI ๑.๑.๓ จำนวนนักศึกษาหรือศิษย์เก่า ที่ได้รับรางวัลระดับชาติหรือนานาชาติ (นักศึกษา ศิษย์เก่า)	๑๐	๑ ต.ค.๒๕๖๕ - ๓๐ ก.ย.๒๕๖๖	-	-	-	-	บรรลุค่าเป้าหมายและสูงกว่าค่าเป้าหมาย	๑๑	๑๐๐.๐๐	มีการดำเนินงาน ร้อยละ ๑๐๐.๐๐ เมื่อเทียบกับค่าเป้าหมาย	- ไม่มี -	- ไม่มี -
			SI ๑.๑.๔ ร้อยละของบทความวิทยานิพนธ์ที่ได้รับการตีพิมพ์ในระดับนานาชาติ (Scopus Q๑-Q๒) ต่อจำนวนวิทยานิพนธ์ทั้งหมด	๒๐	๑ ต.ค.๒๕๖๕ - ๓๐ ก.ย.๒๕๖๖	-	-	-	-	บรรลุค่าเป้าหมายและสูงกว่าค่าเป้าหมาย	๓๕.๔๘	๑๐๐.๐๐	มีการดำเนินงาน ร้อยละ ๑๐๐.๐๐ เมื่อเทียบกับค่าเป้าหมาย	- ไม่มี -	- ไม่มี -
			SI ๑.๑.๕ ร้อยละของบัณฑิตที่มีเงินเดือนเกินเกณฑ์อัตรามาตรฐานระดับปริญญาตรี โดยแยกตามกลุ่มสาขาวิชา (วิทยาศาสตร์เทคโนโลยี วิทยาศาสตร์สุขภาพ และมนุษยศาสตร์สังคมศาสตร์)	๔๒	๑ ต.ค.๒๕๖๕ - ๓๐ ก.ย.๒๕๖๖	-	-	-	-	บรรลุค่าเป้าหมายและสูงกว่าค่าเป้าหมาย	๖๖.๖๗	๑๐๐.๐๐	มีการดำเนินงาน ร้อยละ ๑๐๐.๐๐ เมื่อเทียบกับค่าเป้าหมาย	- ไม่มี -	- ไม่มี -
		โครงการพัฒนากำลังคนด้านวิทยาศาสตร์ (ทุนเรียนดี วิทยาศาสตร์แห่งประเทศไทย)	SI ๑.๑.๑ ร้อยละบัณฑิต ป.ตรี ที่ได้งานทำในองค์กรขนาดใหญ่หรือต่างชาติ	๑๖	๑ ต.ค.๒๕๖๕ - ๓๐ ก.ย.๒๕๖๖	-	-	-	-	บรรลุค่าเป้าหมายและสูงกว่าค่าเป้าหมาย	๒๓.๓๕	๑๐๐.๐๐	มีการดำเนินงาน ร้อยละ ๑๐๐.๐๐ เมื่อเทียบกับค่าเป้าหมาย	- ไม่มี -	- ไม่มี -
			SI ๑.๑.๒ ร้อยละของบัณฑิต ป.ตรี ที่เป็นผู้ประกอบการภายใน ๑ ปี หลังสำเร็จการศึกษา	๑๓	๑ ต.ค.๒๕๖๕ - ๓๐ ก.ย.๒๕๖๖	-	-	-	-	ต่ำกว่าค่าเป้าหมาย	๓.๗๘	๒๙.๕๙	มีการดำเนินงาน ร้อยละ ๒๙.๕๙ เมื่อเทียบกับค่าเป้าหมาย ยังคงเหลือ ร้อยละ ๗๐.๕๑ เพื่อบรรลุผล	- ไม่มี -	- ไม่มี -
			SI ๑.๑.๓ จำนวนนักศึกษาหรือศิษย์เก่า ที่ได้รับรางวัลระดับชาติหรือนานาชาติ (นักศึกษา ศิษย์เก่า)	๑๐	๑ ต.ค.๒๕๖๕ - ๓๐ ก.ย.๒๕๖๖	-	-	-	-	บรรลุค่าเป้าหมายและสูงกว่าค่าเป้าหมาย	๑๑	๑๐๐.๐๐	มีการดำเนินงาน ร้อยละ ๑๐๐.๐๐ เมื่อเทียบกับค่าเป้าหมาย	- ไม่มี -	- ไม่มี -

ชื่อกลยุทธ์	ชื่อโครงการหลัก	ชื่อโครงการย่อย	KPI	เป้าหมาย	แผนการดำเนินงาน	รวมงบประมาณ	รวมเบิกจ่ายสิ้นไตรมาส ๔	สถานะ	ผลการดำเนินงานตามค่าเป้าหมาย	สรุปผลการประเมินตัวชี้วัด	ผลการดำเนินงาน	ปัญหาอุปสรรค	แนวทางแก้ไข/พัฒนา
			SI ๑.๑.๔ ร้อยละของบทความวิทยานิพนธ์ที่ได้รับการตีพิมพ์ในระดับนานาชาติ (Scopus Q๑-Q๒) ต่อจำนวนวิทยานิพนธ์ทั้งหมด	๒๐	๑ ต.ค.๒๕๖๕ - ๓๐ ก.ย.๒๕๖๖	-	-	บรรลุค่าเป้าหมายและสูงกว่าค่าเป้าหมาย	๓๕.๔๘	๑๐๐.๐๐	มีการดำเนินงาน ร้อยละ ๑๐๐.๐๐ เมื่อเทียบกับค่าเป้าหมาย	- ไม่มี -	- ไม่มี -
			SI ๑.๑.๕ ร้อยละของบัณฑิตที่มีเงินเดือนเกินหรือต่ำกว่ามาตรฐานระดับปริญญาตรี โดยแยกตามกลุ่มสาขาวิชา (วิทยาศาสตร์เทคโนโลยี วิทยาศาสตร์สุขภาพ และมนุษยศาสตร์สังคมศาสตร์)	๔๒	๑ ต.ค.๒๕๖๕ - ๓๐ ก.ย.๒๕๖๖	-	-	บรรลุค่าเป้าหมายและสูงกว่าค่าเป้าหมาย	๖๖.๖๗	๑๐๐.๐๐	มีการดำเนินงาน ร้อยละ ๑๐๐.๐๐ เมื่อเทียบกับค่าเป้าหมาย	- ไม่มี -	- ไม่มี -
		โครงการปรับปรุงหลังคาอาคารปฏิบัติการเคมี	SI ๑.๑.๑ ร้อยละบัณฑิต ป.ตรี ที่ได้งานทำในองค์กรขนาดใหญ่หรือต่างชาติ	๑๖	๑ ต.ค.๒๕๖๕ - ๓๐ ก.ย.๒๕๖๖	-	-	บรรลุค่าเป้าหมายและสูงกว่าค่าเป้าหมาย	๒๓.๓๕	๑๐๐.๐๐	มีการดำเนินงาน ร้อยละ ๑๐๐.๐๐ เมื่อเทียบกับค่าเป้าหมาย	- ไม่มี -	- ไม่มี -
			SI ๑.๑.๒ ร้อยละของบัณฑิต ป.ตรี ที่เป็นผู้ประกอบการภายใน ๑ ปี หลังสำเร็จการศึกษา	๑๓	๑ ต.ค.๒๕๖๕ - ๓๐ ก.ย.๒๕๖๖	-	-	ต่ำกว่าค่าเป้าหมาย	๓.๗๘	๒๙.๔๙	มีการดำเนินงาน ร้อยละ ๒๙.๔๙ เมื่อเทียบกับค่าเป้าหมาย ยังคงเหลือ ร้อยละ ๗๐.๕๑ เพื่อบรรลุผล	- ไม่มี -	- ไม่มี -
			SI ๑.๑.๓ จำนวนนักศึกษาหรือศิษย์เก่า ที่ได้รับรางวัลระดับชาติหรือนานาชาติ (นักศึกษา ศิษย์เก่า)	๑๐	๑ ต.ค.๒๕๖๕ - ๓๐ ก.ย.๒๕๖๖	-	-	บรรลุค่าเป้าหมายและสูงกว่าค่าเป้าหมาย	๑๑	๑๐๐.๐๐	มีการดำเนินงาน ร้อยละ ๑๐๐.๐๐ เมื่อเทียบกับค่าเป้าหมาย	- ไม่มี -	- ไม่มี -
			SI ๑.๑.๔ ร้อยละของบทความวิทยานิพนธ์ที่ได้รับการตีพิมพ์ในระดับนานาชาติ (Scopus Q๑-Q๒) ต่อจำนวนวิทยานิพนธ์ทั้งหมด	๒๐	๑ ต.ค.๒๕๖๕ - ๓๐ ก.ย.๒๕๖๖	-	-	บรรลุค่าเป้าหมายและสูงกว่าค่าเป้าหมาย	๓๕.๔๘	๑๐๐.๐๐	มีการดำเนินงาน ร้อยละ ๑๐๐.๐๐ เมื่อเทียบกับค่าเป้าหมาย	- ไม่มี -	- ไม่มี -
			SI ๑.๑.๕ ร้อยละของบัณฑิตที่มีเงินเดือนเกินหรือต่ำกว่ามาตรฐานระดับปริญญาตรี โดยแยกตามกลุ่มสาขาวิชา (วิทยาศาสตร์เทคโนโลยี วิทยาศาสตร์สุขภาพ และมนุษยศาสตร์สังคมศาสตร์)	๔๒	๑ ต.ค.๒๕๖๕ - ๓๐ ก.ย.๒๕๖๖	-	-	บรรลุค่าเป้าหมายและสูงกว่าค่าเป้าหมาย	๖๖.๖๗	๑๐๐.๐๐	มีการดำเนินงาน ร้อยละ ๑๐๐.๐๐ เมื่อเทียบกับค่าเป้าหมาย	- ไม่มี -	- ไม่มี -
						๖๗๖,๐๐๐	-						
		โครงการจัดซื้อครุภัณฑ์เพื่อรองรับการจัดการเรียนการสอนภาควิชาวิทยาศาสตร์สุขภาพ	SI ๑.๑.๑ ร้อยละบัณฑิต ป.ตรี ที่ได้งานทำในองค์กรขนาดใหญ่หรือต่างชาติ	๑๖	๑ ต.ค.๒๕๖๕ - ๓๐ ก.ย.๒๕๖๖	-	-	บรรลุค่าเป้าหมายและสูงกว่าค่าเป้าหมาย	๒๓.๓๕	๑๐๐.๐๐	มีการดำเนินงาน ร้อยละ ๑๐๐.๐๐ เมื่อเทียบกับค่าเป้าหมาย	- ไม่มี -	- ไม่มี -
			SI ๑.๑.๒ ร้อยละของบัณฑิต ป.ตรี ที่เป็นผู้ประกอบการภายใน ๑ ปี หลังสำเร็จการศึกษา	๑๓	๑ ต.ค.๒๕๖๕ - ๓๐ ก.ย.๒๕๖๖	-	-	ต่ำกว่าค่าเป้าหมาย	๓.๗๘	๒๙.๔๙	มีการดำเนินงาน ร้อยละ ๒๙.๔๙ เมื่อเทียบกับค่าเป้าหมาย ยังคงเหลือ ร้อยละ ๗๐.๕๑ เพื่อบรรลุผล	- ไม่มี -	- ไม่มี -
			SI ๑.๑.๓ จำนวนนักศึกษาหรือศิษย์เก่า ที่ได้รับรางวัลระดับชาติหรือนานาชาติ (นักศึกษา ศิษย์เก่า)	๑๐	๑ ต.ค.๒๕๖๕ - ๓๐ ก.ย.๒๕๖๖	-	-	บรรลุค่าเป้าหมายและสูงกว่าค่าเป้าหมาย	๑๑	๑๐๐.๐๐	มีการดำเนินงาน ร้อยละ ๑๐๐.๐๐ เมื่อเทียบกับค่าเป้าหมาย	- ไม่มี -	- ไม่มี -
			SI ๑.๑.๔ ร้อยละของบทความวิทยานิพนธ์ที่ได้รับการตีพิมพ์ในระดับนานาชาติ (Scopus Q๑-Q๒) ต่อจำนวนวิทยานิพนธ์ทั้งหมด	๒๐	๑ ต.ค.๒๕๖๕ - ๓๐ ก.ย.๒๕๖๖	-	-	บรรลุค่าเป้าหมายและสูงกว่าค่าเป้าหมาย	๓๕.๔๘	๑๐๐.๐๐	มีการดำเนินงาน ร้อยละ ๑๐๐.๐๐ เมื่อเทียบกับค่าเป้าหมาย	- ไม่มี -	- ไม่มี -
			SI ๑.๑.๕ ร้อยละของบัณฑิตที่มีเงินเดือนเกินหรือต่ำกว่ามาตรฐานระดับปริญญาตรี โดยแยกตามกลุ่มสาขาวิชา (วิทยาศาสตร์เทคโนโลยี วิทยาศาสตร์สุขภาพ และมนุษยศาสตร์สังคมศาสตร์)	๔๒	๑ ต.ค.๒๕๖๕ - ๓๐ ก.ย.๒๕๖๖	-	-	บรรลุค่าเป้าหมายและสูงกว่าค่าเป้าหมาย	๖๖.๖๗	๑๐๐.๐๐	มีการดำเนินงาน ร้อยละ ๑๐๐.๐๐ เมื่อเทียบกับค่าเป้าหมาย	- ไม่มี -	- ไม่มี -
						๗๐๐,๐๐๐	๔๓๐,๐๐๐						

ชื่อกลยุทธ์	ชื่อโครงการหลัก	ชื่อโครงการย่อย	KPI	เป้าหมาย	แผนการดำเนินงาน	รวมงบประมาณ	รวมเบิกจ่ายสิ้นไตรมาส ๔	สถานะ	ผลการดำเนินงานตามค่าเป้าหมาย	สรุปผลการประเมินตัวชี้วัด	ผลการดำเนินงาน	ปัญหาอุปสรรค	แนวทางแก้ไข/พัฒนา
		โครงการจัดซื้อครุภัณฑ์เพื่อรองรับการจัดการเรียนการสอนภาควิทยาศาสตร์	SI ๑.๑.๑ ร้อยละบัณฑิต ป.ตรี ที่ได้งานทำในองค์กรขนาดใหญ่หรือต่างชาติ	๑๖	๑ ต.ค.๒๕๖๕ - ๓๐ ก.ย.๒๕๖๖	-	-	บรรลุค่าเป้าหมายและสูงกว่าค่าเป้าหมาย	๒๓.๓๕	๑๐๐.๐๐	มีผลการดำเนินงาน ร้อยละ ๑๐๐.๐๐ เมื่อเทียบกับค่าเป้าหมาย	- ไม่มี -	- ไม่มี -
			SI ๑.๑.๒ ร้อยละของบัณฑิต ป.ตรี ที่เป็นผู้ประกอบการภายใน ๑ ปี หลังสำเร็จการศึกษา	๑๓	๑ ต.ค.๒๕๖๕ - ๓๐ ก.ย.๒๕๖๖	-	-	ต่ำกว่าค่าเป้าหมาย	๓.๗๘	๒๙.๕๙	มีผลการดำเนินงาน ร้อยละ ๒๙.๕๙ เมื่อเทียบกับค่าเป้าหมาย ยังคงเหลือ ร้อยละ ๗๐.๕๑ เพื่อบรรลุผล	- ไม่มี -	- ไม่มี -
			SI ๑.๑.๓ จำนวนนักศึกษาร้อยละกี่เปอร์เซ็นต์ที่ได้รับรางวัลระดับชาติหรือนานาชาติ (นักศึกษาศาสตร์)	๑๐	๑ ต.ค.๒๕๖๕ - ๓๐ ก.ย.๒๕๖๖	-	-	บรรลุค่าเป้าหมายและสูงกว่าค่าเป้าหมาย	๑๑	๑๐๐.๐๐	มีผลการดำเนินงาน ร้อยละ ๑๐๐.๐๐ เมื่อเทียบกับค่าเป้าหมาย	- ไม่มี -	- ไม่มี -
			SI ๑.๑.๔ ร้อยละของบทความวิทยานิพนธ์ที่ได้รับการตีพิมพ์ในระดับนานาชาติ (Scopus Q๑-Q๒) ต่อจำนวนวิทยานิพนธ์ทั้งหมด	๒๐	๑ ต.ค.๒๕๖๕ - ๓๐ ก.ย.๒๕๖๖	-	-	บรรลุค่าเป้าหมายและสูงกว่าค่าเป้าหมาย	๓๕.๔๘	๑๐๐.๐๐	มีผลการดำเนินงาน ร้อยละ ๑๐๐.๐๐ เมื่อเทียบกับค่าเป้าหมาย	- ไม่มี -	- ไม่มี -
			SI ๑.๑.๕ ร้อยละของบัณฑิตที่มีเงินเดือนเกินเกณฑ์อัตรามาตรฐานระดับปริญญาตรี โดยแยกตามกลุ่มสาขาวิชา (วิทยาศาสตร์เทคโนโลยี วิทยาศาสตร์สุขภาพ และมนุษยศาสตร์สังคมศาสตร์)	๔๒	๑ ต.ค.๒๕๖๕ - ๓๐ ก.ย.๒๕๖๖	-	-	บรรลุค่าเป้าหมายและสูงกว่าค่าเป้าหมาย	๖๖.๖๗	๑๐๐.๐๐	มีผลการดำเนินงาน ร้อยละ ๑๐๐.๐๐ เมื่อเทียบกับค่าเป้าหมาย	- ไม่มี -	- ไม่มี -
						๒๔๒,๕๐๐	๒๒๒,๐๐๐						
		โครงการจัดซื้อครุภัณฑ์เทคโนโลยีสารสนเทศ สำนักงานเลขานุการ	SI ๑.๑.๑ ร้อยละบัณฑิต ป.ตรี ที่ได้งานทำในองค์กรขนาดใหญ่หรือต่างชาติ	๑๖	๑ ต.ค.๒๕๖๕ - ๓๐ ก.ย.๒๕๖๖	-	-	บรรลุค่าเป้าหมายและสูงกว่าค่าเป้าหมาย	๒๓.๓๕	๑๐๐.๐๐	มีผลการดำเนินงาน ร้อยละ ๑๐๐.๐๐ เมื่อเทียบกับค่าเป้าหมาย	- ไม่มี -	- ไม่มี -
			SI ๑.๑.๒ ร้อยละของบัณฑิต ป.ตรี ที่เป็นผู้ประกอบการภายใน ๑ ปี หลังสำเร็จการศึกษา	๑๓	๑ ต.ค.๒๕๖๕ - ๓๐ ก.ย.๒๕๖๖	-	-	ต่ำกว่าค่าเป้าหมาย	๓.๗๘	๒๙.๕๙	มีผลการดำเนินงาน ร้อยละ ๒๙.๕๙ เมื่อเทียบกับค่าเป้าหมาย ยังคงเหลือ ร้อยละ ๗๐.๕๑ เพื่อบรรลุผล	- ไม่มี -	- ไม่มี -
			SI ๑.๑.๓ จำนวนนักศึกษาร้อยละกี่เปอร์เซ็นต์ที่ได้รับรางวัลระดับชาติหรือนานาชาติ (นักศึกษาศาสตร์)	๑๐	๑ ต.ค.๒๕๖๕ - ๓๐ ก.ย.๒๕๖๖	-	-	บรรลุค่าเป้าหมายและสูงกว่าค่าเป้าหมาย	๑๑	๑๐๐.๐๐	มีผลการดำเนินงาน ร้อยละ ๑๐๐.๐๐ เมื่อเทียบกับค่าเป้าหมาย	- ไม่มี -	- ไม่มี -
			SI ๑.๑.๔ ร้อยละของบทความวิทยานิพนธ์ที่ได้รับการตีพิมพ์ในระดับนานาชาติ (Scopus Q๑-Q๒) ต่อจำนวนวิทยานิพนธ์ทั้งหมด	๒๐	๑ ต.ค.๒๕๖๕ - ๓๐ ก.ย.๒๕๖๖	-	-	บรรลุค่าเป้าหมายและสูงกว่าค่าเป้าหมาย	๓๕.๔๘	๑๐๐.๐๐	มีผลการดำเนินงาน ร้อยละ ๑๐๐.๐๐ เมื่อเทียบกับค่าเป้าหมาย	- ไม่มี -	- ไม่มี -
			SI ๑.๑.๕ ร้อยละของบัณฑิตที่มีเงินเดือนเกินเกณฑ์อัตรามาตรฐานระดับปริญญาตรี โดยแยกตามกลุ่มสาขาวิชา (วิทยาศาสตร์เทคโนโลยี วิทยาศาสตร์สุขภาพ และมนุษยศาสตร์สังคมศาสตร์)	๔๒	๑ ต.ค.๒๕๖๕ - ๓๐ ก.ย.๒๕๖๖	-	-	บรรลุค่าเป้าหมายและสูงกว่าค่าเป้าหมาย	๖๖.๖๗	๑๐๐.๐๐	มีผลการดำเนินงาน ร้อยละ ๑๐๐.๐๐ เมื่อเทียบกับค่าเป้าหมาย	- ไม่มี -	- ไม่มี -
						๕๔๐,๐๐๐	๕๗๕,๐๐๐						
		โครงการจัดซื้อครุภัณฑ์เทคโนโลยีสารสนเทศ ภาควิชาวิทยาศาสตร์สุขภาพ	๑. จำนวนผู้สำเร็จการศึกษา	-	-	๑๗,๐๐๐	๑๗,๐๐๐.๐๐			#DIV/๐!	#DIV/๐!	- ไม่มี -	- ไม่มี -
			๒. จำนวนนักศึกษาที่เข้าใหม่	-	-	-	-			#DIV/๐!	#DIV/๐!	- ไม่มี -	- ไม่มี -
			๓. จำนวนนักศึกษาที่คงอยู่	-	-	-	-			#DIV/๐!	#DIV/๐!	- ไม่มี -	- ไม่มี -
			๔. ร้อยละผู้สำเร็จการศึกษาจบการศึกษาตามมาตรฐานหลักสูตร	-	-	-	-			#DIV/๐!	#DIV/๐!	- ไม่มี -	- ไม่มี -
			๕. ร้อยละผู้สำเร็จการศึกษาที่จบการศึกษาตามหลักสูตรภายในระยะเวลาที่กำหนด	-	-	-	-			#DIV/๐!	#DIV/๐!	- ไม่มี -	- ไม่มี -
		โครงการจัดซื้อครุภัณฑ์เทคโนโลยีสารสนเทศ ภาควิชาวิทยาศาสตร์สุขภาพ	SI ๑.๑.๑ ร้อยละบัณฑิต ป.ตรี ที่ได้งานทำในองค์กรขนาดใหญ่หรือต่างชาติ	๑๖	๑ ต.ค.๒๕๖๕ - ๓๐ ก.ย.๒๕๖๖	-	-	บรรลุค่าเป้าหมายและสูงกว่าค่าเป้าหมาย	๒๓.๓๕	๑๐๐.๐๐	มีผลการดำเนินงาน ร้อยละ ๑๐๐.๐๐ เมื่อเทียบกับค่าเป้าหมาย	- ไม่มี -	- ไม่มี -

ชื่อกลยุทธ์	ชื่อโครงการหลัก	ชื่อโครงการย่อย	KPI	เป้าหมาย	แผนการดำเนินงาน	รวมงบประมาณ	รวมเบิกจ่ายสิ้นไตรมาส ๔	สถานะ	ผลการดำเนินงานตามค่าเป้าหมาย	สรุปผลการประเมินตัวชี้วัด	ผลการดำเนินงาน	ปัญหาอุปสรรค	แนวทางแก้ไข/พัฒนา
			SI ๑.๑.๒ ร้อยละของบัณฑิต ปตรี ที่เป็น ผู้ประกอบการภายใน ๑ ปี หลังสำเร็จการศึกษา	๑๓	๑ ต.ค.๒๕๖๕ - ๓๐ ก.ย.๒๕๖๖	-	-	ต่ำกว่าค่าเป้าหมาย	๓.๗๘	๒๙.๔๙	มีการดำเนินงาน ร้อยละ ๒๙.๔๙ เมื่อเทียบกับค่าเป้าหมาย ยังคงเหลือ ร้อยละ ๗๐.๕๑ เพื่อบรรลุผล	- ไม่มี -	- ไม่มี -
			SI ๑.๑.๓ จำนวนนักศึกษาหรือศิษย์เก่า ที่ได้รับ รางวัลระดับชาติหรือนานาชาติ (นักศึกษา ศิษย์เก่า)	๑๐	๑ ต.ค.๒๕๖๕ - ๓๐ ก.ย.๒๕๖๖	-	-	บรรลุค่าเป้าหมายและสูงกว่าค่าเป้าหมาย	๑๑	๑๐๐.๐๐	มีการดำเนินงาน ร้อยละ ๑๐๐.๐๐ เมื่อเทียบกับค่าเป้าหมาย	- ไม่มี -	- ไม่มี -
			SI ๑.๑.๔ ร้อยละของบทความวิทยานิพนธ์ที่ได้รับ การตีพิมพ์ในระดับนานาชาติ (Scopus Q๑-Q๒) ต่อจำนวนวิทยานิพนธ์ทั้งหมด	๒๐	๑ ต.ค.๒๕๖๕ - ๓๐ ก.ย.๒๕๖๖	-	-	บรรลุค่าเป้าหมายและสูงกว่าค่าเป้าหมาย	๓๕.๔๘	๑๐๐.๐๐	มีการดำเนินงาน ร้อยละ ๑๐๐.๐๐ เมื่อเทียบกับค่าเป้าหมาย	- ไม่มี -	- ไม่มี -
			SI ๑.๑.๕ ร้อยละของบัณฑิตที่มีเงินเดือนเกิน เกณฑ์อัตรามาตรฐานระดับปริญญาตรี โดยแยก ตามกลุ่มสาขาวิชา (วิทยาศาสตร์เทคโนโลยี วิทยาศาสตร์สุขภาพ และมนุษยศาสตร์สังคมศาสตร์)	๔๒	๑ ต.ค.๒๕๖๕ - ๓๐ ก.ย.๒๕๖๖	-	-	บรรลุค่าเป้าหมายและสูงกว่าค่าเป้าหมาย	๖๖.๖๗	๑๐๐.๐๐	มีการดำเนินงาน ร้อยละ ๑๐๐.๐๐ เมื่อเทียบกับค่าเป้าหมาย	- ไม่มี -	- ไม่มี -
						๑๗,๐๐๐	๑๗,๐๐๐						
		โครงการจัดซื้อครุภัณฑ์ เทคโนโลยีสารสนเทศ ภาควิชา ฟิสิกส์	SI ๑.๑.๑ ร้อยละบัณฑิต ปตรี ที่ได้งานทำใน องค์การขนาดใหญ่หรือต่างชาติ	๑๖	๑ ต.ค.๒๕๖๕ - ๓๐ ก.ย.๒๕๖๖	-	-	บรรลุค่าเป้าหมายและสูงกว่าค่าเป้าหมาย	๒๓.๓๕	๑๐๐.๐๐	มีการดำเนินงาน ร้อยละ ๑๐๐.๐๐ เมื่อเทียบกับค่าเป้าหมาย	- ไม่มี -	- ไม่มี -
			SI ๑.๑.๒ ร้อยละของบัณฑิต ปตรี ที่เป็น ผู้ประกอบการภายใน ๑ ปี หลังสำเร็จการศึกษา	๑๓	๑ ต.ค.๒๕๖๕ - ๓๐ ก.ย.๒๕๖๖	-	-	ต่ำกว่าค่าเป้าหมาย	๓.๗๘	๒๙.๔๙	มีการดำเนินงาน ร้อยละ ๒๙.๔๙ เมื่อเทียบกับค่าเป้าหมาย ยังคงเหลือ ร้อยละ ๗๐.๕๑ เพื่อบรรลุผล	- ไม่มี -	- ไม่มี -
			SI ๑.๑.๓ จำนวนนักศึกษาหรือศิษย์เก่า ที่ได้รับ รางวัลระดับชาติหรือนานาชาติ (นักศึกษา ศิษย์เก่า)	๑๐	๑ ต.ค.๒๕๖๕ - ๓๐ ก.ย.๒๕๖๖	-	-	บรรลุค่าเป้าหมายและสูงกว่าค่าเป้าหมาย	๑๑	๑๐๐.๐๐	มีการดำเนินงาน ร้อยละ ๑๐๐.๐๐ เมื่อเทียบกับค่าเป้าหมาย	- ไม่มี -	- ไม่มี -
			SI ๑.๑.๔ ร้อยละของบทความวิทยานิพนธ์ที่ได้รับ การตีพิมพ์ในระดับนานาชาติ (Scopus Q๑-Q๒) ต่อจำนวนวิทยานิพนธ์ทั้งหมด	๒๐	๑ ต.ค.๒๕๖๕ - ๓๐ ก.ย.๒๕๖๖	-	-	บรรลุค่าเป้าหมายและสูงกว่าค่าเป้าหมาย	๓๕.๔๘	๑๐๐.๐๐	มีการดำเนินงาน ร้อยละ ๑๐๐.๐๐ เมื่อเทียบกับค่าเป้าหมาย	- ไม่มี -	- ไม่มี -
			SI ๑.๑.๕ ร้อยละของบัณฑิตที่มีเงินเดือนเกิน เกณฑ์อัตรามาตรฐานระดับปริญญาตรี โดยแยก ตามกลุ่มสาขาวิชา (วิทยาศาสตร์เทคโนโลยี วิทยาศาสตร์สุขภาพ และมนุษยศาสตร์สังคมศาสตร์)	๔๒	๑ ต.ค.๒๕๖๕ - ๓๐ ก.ย.๒๕๖๖	-	-	บรรลุค่าเป้าหมายและสูงกว่าค่าเป้าหมาย	๖๖.๖๗	๑๐๐.๐๐	มีการดำเนินงาน ร้อยละ ๑๐๐.๐๐ เมื่อเทียบกับค่าเป้าหมาย	- ไม่มี -	- ไม่มี -
						๔๘,๐๐๐	๔๘,๐๐๐						
		โครงการจัดซื้อครุภัณฑ์ เทคโนโลยีสารสนเทศ ภาควิชา เคมี	SI ๑.๑.๑ ร้อยละบัณฑิต ปตรี ที่ได้งานทำใน องค์การขนาดใหญ่หรือต่างชาติ	๑๖	๑ ต.ค.๒๕๖๕ - ๓๐ ก.ย.๒๕๖๖	-	-	บรรลุค่าเป้าหมายและสูงกว่าค่าเป้าหมาย	๒๓.๓๕	๑๐๐.๐๐	มีการดำเนินงาน ร้อยละ ๑๐๐.๐๐ เมื่อเทียบกับค่าเป้าหมาย	- ไม่มี -	- ไม่มี -
			SI ๑.๑.๒ ร้อยละของบัณฑิต ปตรี ที่เป็น ผู้ประกอบการภายใน ๑ ปี หลังสำเร็จการศึกษา	๑๓	๑ ต.ค.๒๕๖๕ - ๓๐ ก.ย.๒๕๖๖	-	-	ต่ำกว่าค่าเป้าหมาย	๓.๗๘	๒๙.๔๙	มีการดำเนินงาน ร้อยละ ๒๙.๔๙ เมื่อเทียบกับค่าเป้าหมาย ยังคงเหลือ ร้อยละ ๗๐.๕๑ เพื่อบรรลุผล	- ไม่มี -	- ไม่มี -
			SI ๑.๑.๓ จำนวนนักศึกษาหรือศิษย์เก่า ที่ได้รับ รางวัลระดับชาติหรือนานาชาติ (นักศึกษา ศิษย์เก่า)	๑๐	๑ ต.ค.๒๕๖๕ - ๓๐ ก.ย.๒๕๖๖	-	-	บรรลุค่าเป้าหมายและสูงกว่าค่าเป้าหมาย	๑๑	๑๐๐.๐๐	มีการดำเนินงาน ร้อยละ ๑๐๐.๐๐ เมื่อเทียบกับค่าเป้าหมาย	- ไม่มี -	- ไม่มี -
			SI ๑.๑.๔ ร้อยละของบทความวิทยานิพนธ์ที่ได้รับ การตีพิมพ์ในระดับนานาชาติ (Scopus Q๑-Q๒) ต่อจำนวนวิทยานิพนธ์ทั้งหมด	๒๐	๑ ต.ค.๒๕๖๕ - ๓๐ ก.ย.๒๕๖๖	-	-	บรรลุค่าเป้าหมายและสูงกว่าค่าเป้าหมาย	๓๕.๔๘	๑๐๐.๐๐	มีการดำเนินงาน ร้อยละ ๑๐๐.๐๐ เมื่อเทียบกับค่าเป้าหมาย	- ไม่มี -	- ไม่มี -

ชื่อกลยุทธ์	ชื่อโครงการหลัก	ชื่อโครงการย่อย	KPI	เป้าหมาย	แผนการดำเนินงาน	รวมงบประมาณ	รวมเบิกจ่ายสิ้นไตรมาส ๔	สถานะ	ผลการดำเนินงานตามค่าเป้าหมาย	สรุปผลการประเมินตัวชี้วัด	ผลการดำเนินงาน	ปัญหาอุปสรรค	แนวทางแก้ไข/พัฒนา
			SI ๑.๑.๕ ร้อยละของบัณฑิตที่มีเงินเดือนเกินเกณฑ์อัตรามาตรฐานระดับปริญญาตรี โดยแยกตามกลุ่มสาขาวิชา (วิทยาศาสตร์เทคโนโลยี วิทยาศาสตร์สุขภาพ และมนุษยศาสตร์สังคมศาสตร์)	๔๖	๑ ต.ค.๒๕๖๕ - ๓๐ ก.ย.๒๕๖๖	-	-	บรรลุค่าเป้าหมายและสูงกว่าค่าเป้าหมาย	๖๖.๖๗	๑๐๐.๐๐	มีผลการดำเนินงาน ร้อยละ ๑๐๐.๐๐ เมื่อเทียบกับค่าเป้าหมาย	- ไม่มี -	- ไม่มี -
						๗๓,๐๐๐	๗๓,๐๐๐						
		โครงการจัดซื้อครุภัณฑ์เทคโนโลยีสารสนเทศ ภาควิชาคณิตศาสตร์ สถิติ และคอมพิวเตอร์	SI ๑.๑.๑ ร้อยละของบัณฑิต ปตรี ที่ได้งานทำในองค์กรขนาดใหญ่หรือต่างชาติ	๑๖	๑ ต.ค.๒๕๖๕ - ๓๐ ก.ย.๒๕๖๖	-	-	บรรลุค่าเป้าหมายและสูงกว่าค่าเป้าหมาย	๒๓.๓๕	๑๐๐.๐๐	มีผลการดำเนินงาน ร้อยละ ๑๐๐.๐๐ เมื่อเทียบกับค่าเป้าหมาย	- ไม่มี -	- ไม่มี -
			SI ๑.๑.๒ ร้อยละของบัณฑิต ปตรี ที่เป็นผู้ประกอบการภายใน ๑ ปี หลังสำเร็จการศึกษา	๑๓	๑ ต.ค.๒๕๖๕ - ๓๐ ก.ย.๒๕๖๖	-	-	ต่ำกว่าค่าเป้าหมาย	๓.๗๘	๒๙.๔๙	มีผลการดำเนินงาน ร้อยละ ๒๙.๔๙ เมื่อเทียบกับค่าเป้าหมาย ยังคงเหลือ ร้อยละ ๗๐.๕๑ เพื่อบรรลุผล	- ไม่มี -	- ไม่มี -
			SI ๑.๑.๓ จำนวนนักศึกษาหรือศิษย์เก่า ที่ได้รับรางวัลระดับชาติหรือนานาชาติ (นักศึกษา ศิษย์เก่า)	๑๐	๑ ต.ค.๒๕๖๕ - ๓๐ ก.ย.๒๕๖๖	-	-	บรรลุค่าเป้าหมายและสูงกว่าค่าเป้าหมาย	๑๑	๑๐๐.๐๐	มีผลการดำเนินงาน ร้อยละ ๑๐๐.๐๐ เมื่อเทียบกับค่าเป้าหมาย	- ไม่มี -	- ไม่มี -
			SI ๑.๑.๔ ร้อยละของบทความวิทยานิพนธ์ที่ได้รับการตีพิมพ์ในระดับนานาชาติ (Scopus Q๑-Q๒) ต่อจำนวนวิทยานิพนธ์ทั้งหมด	๒๐	๑ ต.ค.๒๕๖๕ - ๓๐ ก.ย.๒๕๖๖	-	-	บรรลุค่าเป้าหมายและสูงกว่าค่าเป้าหมาย	๓๕.๔๘	๑๐๐.๐๐	มีผลการดำเนินงาน ร้อยละ ๑๐๐.๐๐ เมื่อเทียบกับค่าเป้าหมาย	- ไม่มี -	- ไม่มี -
			SI ๑.๑.๕ ร้อยละของบัณฑิตที่มีเงินเดือนเกินเกณฑ์อัตรามาตรฐานระดับปริญญาตรี โดยแยกตามกลุ่มสาขาวิชา (วิทยาศาสตร์เทคโนโลยี วิทยาศาสตร์สุขภาพ และมนุษยศาสตร์สังคมศาสตร์)	๔๖	๑ ต.ค.๒๕๖๕ - ๓๐ ก.ย.๒๕๖๖	-	-	บรรลุค่าเป้าหมายและสูงกว่าค่าเป้าหมาย	๖๖.๖๗	๑๐๐.๐๐	มีผลการดำเนินงาน ร้อยละ ๑๐๐.๐๐ เมื่อเทียบกับค่าเป้าหมาย	- ไม่มี -	- ไม่มี -
						๑,๗๑๓,๕๐๐	๕๐๑,๕๕๐						
		โครงการทำซ่อมแซมครุภัณฑ์และปรับปรุงห้องเรียน ห้องปฏิบัติการ และอาคารสถานที่กลุ่มอาคารคณะวิทยาศาสตร์	SI ๑.๑.๑ ร้อยละของบัณฑิต ปตรี ที่ได้งานทำในองค์กรขนาดใหญ่หรือต่างชาติ	๑๖	๑ ต.ค.๒๕๖๕ - ๓๐ ก.ย.๒๕๖๖	-	-	บรรลุค่าเป้าหมายและสูงกว่าค่าเป้าหมาย	๒๓.๓๕	๑๐๐.๐๐	มีผลการดำเนินงาน ร้อยละ ๑๐๐.๐๐ เมื่อเทียบกับค่าเป้าหมาย	- ไม่มี -	- ไม่มี -
			SI ๑.๑.๒ ร้อยละของบัณฑิต ปตรี ที่เป็นผู้ประกอบการภายใน ๑ ปี หลังสำเร็จการศึกษา	๑๓	๑ ต.ค.๒๕๖๕ - ๓๐ ก.ย.๒๕๖๖	-	-	ต่ำกว่าค่าเป้าหมาย	๓.๗๘	๒๙.๔๙	มีผลการดำเนินงาน ร้อยละ ๒๙.๔๙ เมื่อเทียบกับค่าเป้าหมาย ยังคงเหลือ ร้อยละ ๗๐.๕๑ เพื่อบรรลุผล	- ไม่มี -	- ไม่มี -
			SI ๑.๑.๓ จำนวนนักศึกษาหรือศิษย์เก่า ที่ได้รับรางวัลระดับชาติหรือนานาชาติ (นักศึกษา ศิษย์เก่า)	๑๐	๑ ต.ค.๒๕๖๕ - ๓๐ ก.ย.๒๕๖๖	-	-	บรรลุค่าเป้าหมายและสูงกว่าค่าเป้าหมาย	๑๑	๑๐๐.๐๐	มีผลการดำเนินงาน ร้อยละ ๑๐๐.๐๐ เมื่อเทียบกับค่าเป้าหมาย	- ไม่มี -	- ไม่มี -
			SI ๑.๑.๔ ร้อยละของบทความวิทยานิพนธ์ที่ได้รับการตีพิมพ์ในระดับนานาชาติ (Scopus Q๑-Q๒) ต่อจำนวนวิทยานิพนธ์ทั้งหมด	๒๐	๑ ต.ค.๒๕๖๕ - ๓๐ ก.ย.๒๕๖๖	-	-	บรรลุค่าเป้าหมายและสูงกว่าค่าเป้าหมาย	๓๕.๔๘	๑๐๐.๐๐	มีผลการดำเนินงาน ร้อยละ ๑๐๐.๐๐ เมื่อเทียบกับค่าเป้าหมาย	- ไม่มี -	- ไม่มี -
			SI ๑.๑.๕ ร้อยละของบัณฑิตที่มีเงินเดือนเกินเกณฑ์อัตรามาตรฐานระดับปริญญาตรี โดยแยกตามกลุ่มสาขาวิชา (วิทยาศาสตร์เทคโนโลยี วิทยาศาสตร์สุขภาพ และมนุษยศาสตร์สังคมศาสตร์)	๔๖	๑ ต.ค.๒๕๖๕ - ๓๐ ก.ย.๒๕๖๖	-	-	บรรลุค่าเป้าหมายและสูงกว่าค่าเป้าหมาย	๖๖.๖๗	๑๐๐.๐๐	มีผลการดำเนินงาน ร้อยละ ๑๐๐.๐๐ เมื่อเทียบกับค่าเป้าหมาย	- ไม่มี -	- ไม่มี -
						๑,๙๖๑,๐๐๐	๕๗๑,๗๘๙						
		โครงการเงินรายได้จากการรับบริจาคและการจัดกิจกรรมเพื่อหารายได้ (ศิษย์เก่า/ทุนการศึกษา ฯลฯ)	SI ๑.๑.๑ ร้อยละของบัณฑิต ปตรี ที่ได้งานทำในองค์กรขนาดใหญ่หรือต่างชาติ	๑๖	๑ ต.ค.๒๕๖๕ - ๓๐ ก.ย.๒๕๖๖	-	-	บรรลุค่าเป้าหมายและสูงกว่าค่าเป้าหมาย	๒๓.๓๕	๑๐๐.๐๐	มีผลการดำเนินงาน ร้อยละ ๑๐๐.๐๐ เมื่อเทียบกับค่าเป้าหมาย	- ไม่มี -	- ไม่มี -
			SI ๑.๑.๒ ร้อยละของบัณฑิต ปตรี ที่เป็นผู้ประกอบการภายใน ๑ ปี หลังสำเร็จการศึกษา	๑๓	๑ ต.ค.๒๕๖๕ - ๓๐ ก.ย.๒๕๖๖	-	-	ต่ำกว่าค่าเป้าหมาย	๓.๗๘	๒๙.๔๙	มีผลการดำเนินงาน ร้อยละ ๒๙.๔๙ เมื่อเทียบกับค่าเป้าหมาย ยังคงเหลือ ร้อยละ ๗๐.๕๑ เพื่อบรรลุผล	- ไม่มี -	- ไม่มี -

ชื่อย่อ	ชื่อโครงการหลัก	ชื่อโครงการย่อย	KPI	เป้าหมาย	แผนการดำเนินงาน	รวมงบประมาณ	รวมเบิกจ่ายสิ้นไตรมาส ๔	สถานะ	ผลการดำเนินงานตามค่าเป้าหมาย	สรุปผลการประเมินตัวชี้วัด	ผลการดำเนินงาน	ปัญหาอุปสรรค	แนวทางแก้ไข/พัฒนา	
แผนพัฒนาหลักสูตรที่ตอบเจตจำนงความต้องการของประเทศ	โครงการพัฒนาหลักสูตรที่ตอบเจตจำนงและการส่งเสริมการเป็นผู้ประกอบการ และตอบสนองความต้องการของประเทศ	SI ๑.๑.๓ จำนวนนักศึกษาหรือศิษย์เก่า ที่ได้รับรางวัลระดับชาติหรือนานาชาติ (นักศึกษา ศิษย์เก่า)	๑๑	๑ ต.ค.๒๕๖๕ - ๓๐ ก.ย.๒๕๖๖	-	-	บรรลุค่าเป้าหมายและสูงกว่าค่าเป้าหมาย	๑๑	๑๐๐.๐๐	มีการดำเนินงาน ร้อยละ ๑๐๐.๐๐ เมื่อเทียบกับค่าเป้าหมาย	- ไม่มี -	- ไม่มี -		
		SI ๑.๑.๔ ร้อยละของบทความวิทยานิพนธ์ที่ได้รับการตีพิมพ์ในระดับนานาชาติ (Scopus Q๑-Q๒) ต่อจำนวนวิทยานิพนธ์ทั้งหมด	๒๐	๑ ต.ค.๒๕๖๕ - ๓๐ ก.ย.๒๕๖๖	-	-	บรรลุค่าเป้าหมายและสูงกว่าค่าเป้าหมาย	๓๕.๔๘	๑๐๐.๐๐	มีการดำเนินงาน ร้อยละ ๑๐๐.๐๐ เมื่อเทียบกับค่าเป้าหมาย	- ไม่มี -	- ไม่มี -		
		SI ๑.๑.๕ ร้อยละของบัณฑิตที่มีเงินเดือนเกินเกณฑ์อัตรามาตรฐานระดับปริญญาตรี โดยแยกตามกลุ่มสาขาวิชา (วิทยาศาสตร์เทคโนโลยี วิทยาศาสตร์สุขภาพ และมนุษยศาสตร์สังคมศาสตร์)	๔๒	๑ ต.ค.๒๕๖๕ - ๓๐ ก.ย.๒๕๖๖	-	-	บรรลุค่าเป้าหมายและสูงกว่าค่าเป้าหมาย	๖๖.๖๗	๑๐๐.๐๐	มีการดำเนินงาน ร้อยละ ๑๐๐.๐๐ เมื่อเทียบกับค่าเป้าหมาย	- ไม่มี -	- ไม่มี -		
		PI ๑.๑.๑ จำนวนหลักสูตรที่ตอบเจตจำนงการส่งเสริมการเป็นผู้ประกอบการ และตอบสนองความต้องการของประเทศ	๓	๑ ต.ค.๒๕๖๕ - ๓๐ ก.ย.๒๕๖๖	-	-	๑,๓๐๒,๐๐๐	๗๗๗,๐๗๔	-	-	-	- ไม่มี -	- ไม่มี -	
		SI ๑.๑.๑ ร้อยละบัณฑิต ป.ตรี ที่ได้งานทำในองค์กรขนาดใหญ่หรือต่างชาติ	๑๖	๑ ต.ค.๒๕๖๕ - ๓๐ ก.ย.๒๕๖๖	-	-	-	-	บรรลุค่าเป้าหมายและสูงกว่าค่าเป้าหมาย	๒๓.๓๕	๑๐๐.๐๐	มีการดำเนินงาน ร้อยละ ๑๐๐.๐๐ เมื่อเทียบกับค่าเป้าหมาย	- ไม่มี -	- ไม่มี -
		SI ๑.๑.๒ ร้อยละของบัณฑิต ป.ตรี ที่เป็นผู้ประกอบการภายใน ๑ ปี หลังสำเร็จการศึกษา	๑๓	๑ ต.ค.๒๕๖๕ - ๓๐ ก.ย.๒๕๖๖	-	-	-	-	ต่ำกว่าค่าเป้าหมาย	๓.๗๘	๒๙.๕๙	มีการดำเนินงาน ร้อยละ ๒๙.๕๙ เมื่อเทียบกับค่าเป้าหมาย ยังคงเหลือ ร้อยละ ๗๐.๕๑ เพื่อบรรลุผล	- ไม่มี -	- ไม่มี -
		SI ๑.๑.๓ จำนวนนักศึกษาหรือศิษย์เก่า ที่ได้รับรางวัลระดับชาติหรือนานาชาติ (นักศึกษา ศิษย์เก่า)	๑๐	๑ ต.ค.๒๕๖๕ - ๓๐ ก.ย.๒๕๖๖	-	-	-	-	บรรลุค่าเป้าหมายและสูงกว่าค่าเป้าหมาย	๑๑	๑๐๐.๐๐	มีการดำเนินงาน ร้อยละ ๑๐๐.๐๐ เมื่อเทียบกับค่าเป้าหมาย	- ไม่มี -	- ไม่มี -
		SI ๑.๑.๔ ร้อยละของบทความวิทยานิพนธ์ที่ได้รับการตีพิมพ์ในระดับนานาชาติ (Scopus Q๑-Q๒) ต่อจำนวนวิทยานิพนธ์ทั้งหมด	๒๐	๑ ต.ค.๒๕๖๕ - ๓๐ ก.ย.๒๕๖๖	-	-	-	-	บรรลุค่าเป้าหมายและสูงกว่าค่าเป้าหมาย	๓๕.๔๘	๑๐๐.๐๐	มีการดำเนินงาน ร้อยละ ๑๐๐.๐๐ เมื่อเทียบกับค่าเป้าหมาย	- ไม่มี -	- ไม่มี -
		SI ๑.๑.๕ ร้อยละของบัณฑิตที่มีเงินเดือนเกินเกณฑ์อัตรามาตรฐานระดับปริญญาตรี โดยแยกตามกลุ่มสาขาวิชา (วิทยาศาสตร์เทคโนโลยี วิทยาศาสตร์สุขภาพ และมนุษยศาสตร์สังคมศาสตร์)	๔๒	๑ ต.ค.๒๕๖๕ - ๓๐ ก.ย.๒๕๖๖	-	-	-	-	บรรลุค่าเป้าหมายและสูงกว่าค่าเป้าหมาย	๖๖.๖๗	๑๐๐.๐๐	มีการดำเนินงาน ร้อยละ ๑๐๐.๐๐ เมื่อเทียบกับค่าเป้าหมาย	- ไม่มี -	- ไม่มี -
		๑,๑๗๒,๐๐๐	๓๖๔,๑๗๔											
แผนพัฒนาหลักสูตรประกาศนียบัตรเพื่อเพิ่มสมรรถนะของบัณฑิตให้พร้อมต่อการทำงานในองค์กรขนาดใหญ่หรือต่างชาติ	โครงการพัฒนาหลักสูตรประกาศนียบัตร เพื่อเพิ่มสมรรถนะของบัณฑิตให้พร้อมต่อการทำงานในองค์กรขนาดใหญ่หรือต่างชาติ (L) เช่น	PI ๑.๑.๒ จำนวนหลักสูตรประกาศนียบัตรสำหรับนักศึกษาปริญญาตรี (นับสะสม)	๖	๑ ต.ค.๒๕๖๕ - ๓๐ ก.ย.๒๕๖๖	-	๘๐,๐๐๐	-	บรรลุค่าเป้าหมาย	๖	๑๐๐.๐๐	มีการดำเนินงาน ร้อยละ ๑๐๐.๐๐ เมื่อเทียบกับค่าเป้าหมาย	- ไม่มี -	- ไม่มี -	
		SI ๑.๑.๑ ร้อยละบัณฑิต ป.ตรี ที่ได้งานทำในองค์กรขนาดใหญ่หรือต่างชาติ	๑๖	๑ ต.ค.๒๕๖๕ - ๓๐ ก.ย.๒๕๖๖	-	-	-	บรรลุค่าเป้าหมายและสูงกว่าค่าเป้าหมาย	๒๓.๓๕	๑๐๐.๐๐	มีการดำเนินงาน ร้อยละ ๑๐๐.๐๐ เมื่อเทียบกับค่าเป้าหมาย	- ไม่มี -	- ไม่มี -	
		SI ๑.๑.๒ ร้อยละของบัณฑิต ป.ตรี ที่เป็นผู้ประกอบการภายใน ๑ ปี หลังสำเร็จการศึกษา	๑๓	๑ ต.ค.๒๕๖๕ - ๓๐ ก.ย.๒๕๖๖	-	-	-	-	ต่ำกว่าค่าเป้าหมาย	๓.๗๘	๒๙.๕๙	มีการดำเนินงาน ร้อยละ ๒๙.๕๙ เมื่อเทียบกับค่าเป้าหมาย ยังคงเหลือ ร้อยละ ๗๐.๕๑ เพื่อบรรลุผล	- ไม่มี -	- ไม่มี -
		SI ๑.๑.๓ จำนวนนักศึกษาหรือศิษย์เก่า ที่ได้รับรางวัลระดับชาติหรือนานาชาติ (นักศึกษา ศิษย์เก่า)	๑๐	๑ ต.ค.๒๕๖๕ - ๓๐ ก.ย.๒๕๖๖	-	-	-	-	บรรลุค่าเป้าหมายและสูงกว่าค่าเป้าหมาย	๑๑	๑๐๐.๐๐	มีการดำเนินงาน ร้อยละ ๑๐๐.๐๐ เมื่อเทียบกับค่าเป้าหมาย	- ไม่มี -	- ไม่มี -

ชื่อกลยุทธ์	ชื่อโครงการหลัก	ชื่อโครงการย่อย	KPI	เป้าหมาย	แผนการดำเนินงาน	รวมงบประมาณ	รวมเบิกจ่ายสิ้นไตรมาส ๔	สถานะ	ผลการดำเนินงานตามค่าเป้าหมาย	สรุปผลการประเมินตัวชี้วัด	ผลการดำเนินงาน	ปัญหาอุปสรรค	แนวทางแก้ไข/พัฒนา		
			SI ๑.๑.๔ ร้อยละของบทความวิทยานิพนธ์ที่ได้รับการตีพิมพ์ในระดับนานาชาติ (Scopus Q๑-Q๒) ต่อจำนวนวิทยานิพนธ์ทั้งหมด	๒๐	๑ ต.ค.๒๕๖๕ - ๓๐ ก.ย.๒๕๖๖	-	-	บรรลุค่าเป้าหมายและสูงกว่าค่าเป้าหมาย	๓๕.๔๘	๑๐๐.๐๐	มีผลการดำเนินงาน ร้อยละ ๑๐๐.๐๐ เมื่อเทียบกับค่าเป้าหมาย	- ไม่มี -	- ไม่มี -		
			SI ๑.๑.๕ ร้อยละของบัณฑิตที่มีเงินเดือนเกินเกณฑ์อัตรามาตรฐานระดับปริญญาตรี โดยแยกตามกลุ่มสาขาวิชา (วิทยาศาสตร์เทคโนโลยี วิทยาศาสตร์สุขภาพ และมนุษยศาสตร์สังคมศาสตร์)	๔๖	๑ ต.ค.๒๕๖๕ - ๓๐ ก.ย.๒๕๖๖	-	-	บรรลุค่าเป้าหมายและสูงกว่าค่าเป้าหมาย	๖๖.๖๗	๑๐๐.๐๐	มีผลการดำเนินงาน ร้อยละ ๑๐๐.๐๐ เมื่อเทียบกับค่าเป้าหมาย	- ไม่มี -	- ไม่มี -		
			PI ๑.๑.๓.๑ ร้อยละของหลักสูตรที่มีการจัดการเรียนการสอนโดยใช้ Technology-enhanced Learning หรือการใช้เทคโนโลยีในอนาคต (ปริญญาตรี)	๕	๑ ต.ค.๒๕๖๕ - ๓๐ ก.ย.๒๕๖๖	๖๔๕,๓๐๐	๒๗๑,๓๔๔.๔๘	-	-	-	-	-	- ไม่มี -	- ไม่มี -	
			SI ๑.๑.๑ ร้อยละบัณฑิต ป.ตรี ที่ได้งานทำในองค์กรขนาดใหญ่หรือต่างชาติ	๑๖	๑ ต.ค.๒๕๖๕ - ๓๐ ก.ย.๒๕๖๖	-	-	บรรลุค่าเป้าหมายและสูงกว่าค่าเป้าหมาย	๒๓.๓๕	๑๐๐.๐๐	มีผลการดำเนินงาน ร้อยละ ๑๐๐.๐๐ เมื่อเทียบกับค่าเป้าหมาย	- ไม่มี -	- ไม่มี -		
			SI ๑.๑.๒ ร้อยละของบัณฑิต ป.ตรี ที่เป็นผู้ประกอบการภายใน ๑ ปี หลังสำเร็จการศึกษา	๑๓	๑ ต.ค.๒๕๖๕ - ๓๐ ก.ย.๒๕๖๖	-	-	ต่ำกว่าค่าเป้าหมาย	๓.๗๘	๒๙.๔๙	มีผลการดำเนินงาน ร้อยละ ๒๙.๔๙ เมื่อเทียบกับค่าเป้าหมาย ยังคงเหลือ ร้อยละ ๗๐.๕๑ เพื่อบรรลุผล	- ไม่มี -	- ไม่มี -		
			SI ๑.๑.๓ จำนวนนักศึกษาหรือศิษย์เก่า ที่ได้รับรางวัลระดับชาติหรือนานาชาติ (นักศึกษา ศิษย์เก่า)	๑๐	๑ ต.ค.๒๕๖๕ - ๓๐ ก.ย.๒๕๖๖	-	-	บรรลุค่าเป้าหมายและสูงกว่าค่าเป้าหมาย	๑๑	๑๐๐.๐๐	มีผลการดำเนินงาน ร้อยละ ๑๐๐.๐๐ เมื่อเทียบกับค่าเป้าหมาย	- ไม่มี -	- ไม่มี -		
			SI ๑.๑.๔ ร้อยละของบทความวิทยานิพนธ์ที่ได้รับการตีพิมพ์ในระดับนานาชาติ (Scopus Q๑-Q๒) ต่อจำนวนวิทยานิพนธ์ทั้งหมด	๒๐	๑ ต.ค.๒๕๖๕ - ๓๐ ก.ย.๒๕๖๖	-	-	บรรลุค่าเป้าหมายและสูงกว่าค่าเป้าหมาย	๓๕.๔๘	๑๐๐.๐๐	มีผลการดำเนินงาน ร้อยละ ๑๐๐.๐๐ เมื่อเทียบกับค่าเป้าหมาย	- ไม่มี -	- ไม่มี -		
			SI ๑.๑.๕ ร้อยละของบัณฑิตที่มีเงินเดือนเกินเกณฑ์อัตรามาตรฐานระดับปริญญาตรี โดยแยกตามกลุ่มสาขาวิชา (วิทยาศาสตร์เทคโนโลยี วิทยาศาสตร์สุขภาพ และมนุษยศาสตร์สังคมศาสตร์)	๔๖	๑ ต.ค.๒๕๖๕ - ๓๐ ก.ย.๒๕๖๖	-	-	บรรลุค่าเป้าหมายและสูงกว่าค่าเป้าหมาย	๖๖.๖๗	๑๐๐.๐๐	มีผลการดำเนินงาน ร้อยละ ๑๐๐.๐๐ เมื่อเทียบกับค่าเป้าหมาย	- ไม่มี -	- ไม่มี -		
								๖๔๕,๓๐๐	๒๗๑,๓๔๔		#DIV/o!	#DIV/o!			
					โครงการผลิตบัณฑิตระดับบัณฑิตศึกษา สาขาวิชาวิทยาศาสตร์	PI ๑.๑.๒.๑ ร้อยละของนักศึกษาระดับบัณฑิตศึกษาที่มีผลงานวิทยานิพนธ์ที่ตีพิมพ์ในฐานข้อมูลนานาชาติ ต่อนักศึกษาระดับบัณฑิตศึกษาที่สำเร็จการศึกษาในปีนั้น	๔๐	๑ ต.ค.๒๕๖๕ - ๓๐ ก.ย.๒๕๖๖	๑,๖๗๕,๐๐๐	๖๓๙,๖๗๐.๗๘	บรรลุค่าเป้าหมายและสูงกว่าค่าเป้าหมาย	๔๕.๑๖	๑๐๐.๐๐	มีผลการดำเนินงาน ร้อยละ ๑๐๐.๐๐ เมื่อเทียบกับค่าเป้าหมาย	- ไม่มี -
PI ๑.๑.๒.๒ ร้อยละของนักศึกษาระดับบัณฑิตศึกษาที่เพิ่มขึ้นเมื่อเทียบกับปีที่ผ่านมา	๒๕	๑ ต.ค.๒๕๖๕ - ๓๐ ก.ย.๒๕๖๖				-	-	ต่ำกว่าค่าเป้าหมาย	-๒๓.๕๘	๔๔.๓๒	มีผลการดำเนินงาน ร้อยละ -๒๓.๕๘ เมื่อเทียบกับค่าเป้าหมาย ยังคงเหลือ ร้อยละ ๓๔.๓๒ เพื่อบรรลุผล	- ไม่มี -	- ไม่มี -		
SI ๑.๑.๑ ร้อยละบัณฑิต ป.ตรี ที่ได้งานทำในองค์กรขนาดใหญ่หรือต่างชาติ	๑๖	๑ ต.ค.๒๕๖๕ - ๓๐ ก.ย.๒๕๖๖				-	-	บรรลุค่าเป้าหมายและสูงกว่าค่าเป้าหมาย	๒๓.๓๕	๑๐๐.๐๐	มีผลการดำเนินงาน ร้อยละ ๑๐๐.๐๐ เมื่อเทียบกับค่าเป้าหมาย	- ไม่มี -	- ไม่มี -		
SI ๑.๑.๒ ร้อยละของบัณฑิต ป.ตรี ที่เป็นผู้ประกอบการภายใน ๑ ปี หลังสำเร็จการศึกษา	๑๓	๑ ต.ค.๒๕๖๕ - ๓๐ ก.ย.๒๕๖๖				-	-	ต่ำกว่าค่าเป้าหมาย	๓.๗๘	๒๙.๔๙	มีผลการดำเนินงาน ร้อยละ ๒๙.๔๙ เมื่อเทียบกับค่าเป้าหมาย ยังคงเหลือ ร้อยละ ๗๐.๕๑ เพื่อบรรลุผล	- ไม่มี -	- ไม่มี -		
SI ๑.๑.๓ จำนวนนักศึกษาหรือศิษย์เก่า ที่ได้รับรางวัลระดับชาติหรือนานาชาติ (นักศึกษา ศิษย์เก่า)	๑๐	๑ ต.ค.๒๕๖๕ - ๓๐ ก.ย.๒๕๖๖				-	-	บรรลุค่าเป้าหมายและสูงกว่าค่าเป้าหมาย	๑๑	๑๐๐.๐๐	มีผลการดำเนินงาน ร้อยละ ๑๐๐.๐๐ เมื่อเทียบกับค่าเป้าหมาย	- ไม่มี -	- ไม่มี -		

ชื่อกลยุทธ์	ชื่อโครงการหลัก	ชื่อโครงการย่อย	KPI	เป้าหมาย	แผนการดำเนินงาน	รวมงบประมาณ	รวมเบิกจ่ายสิ้นไตรมาส ๔	สถานะ	ผลการดำเนินงานตามค่าเป้าหมาย	สรุปผลการประเมินตัวชี้วัด	ผลการดำเนินงาน	ปัญหาอุปสรรค	แนวทางแก้ไข/พัฒนา	
แผนพัฒนาทักษะภาษาอังกฤษให้กับนักศึกษาระดับปริญญาตรี	โครงการสนับสนุนและส่งเสริมกิจกรรมเสริมหลักสูตร ทักษะภาษาอังกฤษให้กับนักศึกษา	SI ๑.๑.๔ ร้อยละของบทความวิทยานิพนธ์ที่ได้รับการตีพิมพ์ในระดับนานาชาติ (Scopus Q๑-Q๒) ต่อจำนวนวิทยานิพนธ์ทั้งหมด	๒๐	๑ ต.ค.๒๕๖๕ - ๓๐ ก.ย.๒๕๖๖	-	-	บรรลุค่าเป้าหมายและสูงกว่าค่าเป้าหมาย	๓๕.๔๘	๑๐๐.๐๐	มีการดำเนินงาน ร้อยละ ๑๐๐.๐๐ เมื่อเทียบกับค่าเป้าหมาย	- ไม่มี -	- ไม่มี -		
			๔๖	๑ ต.ค.๒๕๖๕ - ๓๐ ก.ย.๒๕๖๖	-	-	บรรลุค่าเป้าหมายและสูงกว่าค่าเป้าหมาย	๖๖.๖๗	๑๐๐.๐๐	มีการดำเนินงาน ร้อยละ ๑๐๐.๐๐ เมื่อเทียบกับค่าเป้าหมาย	- ไม่มี -	- ไม่มี -		
		PI ๑.๑.๗.๑ ร้อยละของนักศึกษาในระดับ ปตรี ที่มีทักษะทางภาษาอังกฤษระดับ B๑ ขึ้นไป	๓๕	๑ ต.ค.๒๕๖๕ - ๓๐ ก.ย.๒๕๖๖	๑,๒๗๕,๐๐๐	๘๙๐,๐๐๐	๑๒๗,๔๘๒.๐๐	ต่ำกว่าค่าเป้าหมาย	๓.๘๖	๑๐.๕๑	มีการดำเนินงาน ร้อยละ ๑๐.๕๑ เมื่อเทียบกับค่าเป้าหมาย ยังคงเหลือ ร้อยละ ๘๙.๐๙ เพื่อบรรลุผล	- ไม่มี -	- ไม่มี -	
			๑๖	๑ ต.ค.๒๕๖๕ - ๓๐ ก.ย.๒๕๖๖	-	-	-	บรรลุค่าเป้าหมายและสูงกว่าค่าเป้าหมาย	๒๓.๓๕	๑๐๐.๐๐	มีการดำเนินงาน ร้อยละ ๑๐๐.๐๐ เมื่อเทียบกับค่าเป้าหมาย	- ไม่มี -	- ไม่มี -	
			๑๓	๑ ต.ค.๒๕๖๕ - ๓๐ ก.ย.๒๕๖๖	-	-	-	ต่ำกว่าค่าเป้าหมาย	๓.๗๘	๒๙.๔๙	มีการดำเนินงาน ร้อยละ ๒๙.๔๙ เมื่อเทียบกับค่าเป้าหมาย ยังคงเหลือ ร้อยละ ๗๐.๕๑ เพื่อบรรลุผล	- ไม่มี -	- ไม่มี -	
			๑๐	๑ ต.ค.๒๕๖๕ - ๓๐ ก.ย.๒๕๖๖	-	-	-	บรรลุค่าเป้าหมายและสูงกว่าค่าเป้าหมาย	๑๑	๑๐๐.๐๐	มีการดำเนินงาน ร้อยละ ๑๐๐.๐๐ เมื่อเทียบกับค่าเป้าหมาย	- ไม่มี -	- ไม่มี -	
			๒๐	๑ ต.ค.๒๕๖๕ - ๓๐ ก.ย.๒๕๖๖	-	-	-	บรรลุค่าเป้าหมายและสูงกว่าค่าเป้าหมาย	๓๕.๔๘	๑๐๐.๐๐	มีการดำเนินงาน ร้อยละ ๑๐๐.๐๐ เมื่อเทียบกับค่าเป้าหมาย	- ไม่มี -	- ไม่มี -	
			๔๖	๑ ต.ค.๒๕๖๕ - ๓๐ ก.ย.๒๕๖๖	-	-	-	บรรลุค่าเป้าหมายและสูงกว่าค่าเป้าหมาย	๖๖.๖๗	๑๐๐.๐๐	มีการดำเนินงาน ร้อยละ ๑๐๐.๐๐ เมื่อเทียบกับค่าเป้าหมาย	- ไม่มี -	- ไม่มี -	
			๘๙๐,๐๐๐	๑๒๗,๔๘๒	-	-	-	-	-	-	-	-	-	-
			แผนพัฒนานักศึกษาระดับปริญญาตรีให้มีสมรรถนะและทักษะที่จำเป็นในอนาคต Futureskills	โครงการพัฒนาทักษะใหม่เพื่อการทำงานในอนาคตของนักศึกษา เช่น Data Analytic, Digital Skill	PI ๑.๑.๘.๑ ร้อยละของนักศึกษาที่สอบผ่านทักษะ Future skills ที่มหาวิทยาลัยกำหนดเทียบกับนักศึกษาที่เข้ารับการทดสอบทั้งหมด	๘๐	๑ ต.ค.๒๕๖๕ - ๓๐ ก.ย.๒๕๖๖	๑๖๐,๐๐๐	๕๑,๓๗๗.๐๐	อยู่ระหว่างดำเนินงานแต่ยังไม่สามารถประเมินผลตัวชี้วัด (แต่ต้องอธิบายว่าระบุการดำเนินงานว่าทำได้เท่าไร เหลือเท่าไร)	-	-	-	- ไม่มี -
๑๖	๑ ต.ค.๒๕๖๕ - ๓๐ ก.ย.๒๕๖๖	-				-	-	บรรลุค่าเป้าหมายและสูงกว่าค่าเป้าหมาย	๒๓.๓๕	๑๐๐.๐๐	มีการดำเนินงาน ร้อยละ ๑๐๐.๐๐ เมื่อเทียบกับค่าเป้าหมาย	- ไม่มี -	- ไม่มี -	
๑๓	๑ ต.ค.๒๕๖๕ - ๓๐ ก.ย.๒๕๖๖	-			-	-	ต่ำกว่าค่าเป้าหมาย	๓.๗๘	๒๙.๔๙	มีการดำเนินงาน ร้อยละ ๒๙.๔๙ เมื่อเทียบกับค่าเป้าหมาย ยังคงเหลือ ร้อยละ ๗๐.๕๑ เพื่อบรรลุผล	- ไม่มี -	- ไม่มี -		
๑๐	๑ ต.ค.๒๕๖๕ - ๓๐ ก.ย.๒๕๖๖	-			-	-	บรรลุค่าเป้าหมายและสูงกว่าค่าเป้าหมาย	๑๑	๑๐๐.๐๐	มีการดำเนินงาน ร้อยละ ๑๐๐.๐๐ เมื่อเทียบกับค่าเป้าหมาย	- ไม่มี -	- ไม่มี -		
๒๐	๑ ต.ค.๒๕๖๕ - ๓๐ ก.ย.๒๕๖๖	-			-	-	บรรลุค่าเป้าหมายและสูงกว่าค่าเป้าหมาย	๓๕.๔๘	๑๐๐.๐๐	มีการดำเนินงาน ร้อยละ ๑๐๐.๐๐ เมื่อเทียบกับค่าเป้าหมาย	- ไม่มี -	- ไม่มี -		

ชื่อกลยุทธ์	ชื่อโครงการหลัก	ชื่อโครงการย่อย	KPI	เป้าหมาย	แผนการดำเนินงาน	รวมงบประมาณ	รวมเบิกจ่ายสิ้นไตรมาส ๔	สถานะ	ผลการดำเนินงานตามค่าเป้าหมาย	สรุปผลการประเมินตัวชี้วัด	ผลการดำเนินงาน	ปัญหาอุปสรรค	แนวทางแก้ไข/พัฒนา	
กลยุทธ์ที่ ๒ การวิจัยที่มีคุณภาพสูงและสร้างองค์ความรู้ เพื่อพัฒนาคุณภาพชีวิตและเศรษฐกิจของพื้นที่	แผนส่งเสริมนักศึกษาและศิษย์เก่าให้สามารถเข้าร่วมแข่งขันในระดับชาติและนานาชาติ	โครงการส่งเสริม สนับสนุน กิจกรรม ๕ ด้าน	SI ๑.๑.๕ ร้อยละของบัณฑิตที่มีเงินเดือนเกินเกณฑ์มาตรฐานระดับปริญญาตรี โดยแยกตามกลุ่มสาขาวิชา (วิทยาศาสตร์เทคโนโลยี วิทยาศาสตร์สุขภาพ และมนุษยศาสตร์สังคมศาสตร์)	๔๖	๑ ต.ค.๒๕๖๕ - ๓๐ ก.ย.๒๕๖๖	-	-	บรรลุค่าเป้าหมายและสูงกว่าค่าเป้าหมาย	๖๖.๖๗	๑๐๐.๐๐	มีการดำเนินงาน ร้อยละ ๑๐๐.๐๐ เมื่อเทียบกับค่าเป้าหมาย	- ไม่มี -	- ไม่มี -	
			PI ๑.๑.๕ จำนวนนักศึกษาที่ได้รับการสนับสนุนการเข้าร่วมแข่งขันระดับชาติหรือนานาชาติ	๖๐	๑ ต.ค.๒๕๖๕ - ๓๐ ก.ย.๒๕๖๖	๑,๒๘๐,๐๐๐	๔๑๓,๐๗๒	ต่ำกว่าค่าเป้าหมาย	๑๐	๑๖.๖๗	มีการดำเนินงาน ร้อยละ ๑๖.๖๗ เมื่อเทียบกับค่าเป้าหมาย ยังคงเหลือ ร้อยละ ๘๓.๓๓ เพื่อบรรลุผล	- ไม่มี -	- ไม่มี -	
			SI ๑.๑.๑ ร้อยละบัณฑิต ปตรี ที่ได้งานทำในองค์กรขนาดใหญ่หรือต่างชาติ	๑๖	๑ ต.ค.๒๕๖๕ - ๓๐ ก.ย.๒๕๖๖	-	-	บรรลุค่าเป้าหมายและสูงกว่าค่าเป้าหมาย	๒๓.๓๕	๑๐๐.๐๐	มีการดำเนินงาน ร้อยละ ๑๐๐.๐๐ เมื่อเทียบกับค่าเป้าหมาย	- ไม่มี -	- ไม่มี -	
			SI ๑.๑.๒ ร้อยละของบัณฑิต ปตรี ที่เป็นผู้ประกอบการภายใน ๑ ปี หลังสำเร็จการศึกษา	๑๓	๑ ต.ค.๒๕๖๕ - ๓๐ ก.ย.๒๕๖๖	-	-	ต่ำกว่าค่าเป้าหมาย	๓.๗๘	๒๙.๕๔	มีการดำเนินงาน ร้อยละ ๒๙.๕๔ เมื่อเทียบกับค่าเป้าหมาย ยังคงเหลือ ร้อยละ ๗๐.๕๑ เพื่อบรรลุผล	- ไม่มี -	- ไม่มี -	
			SI ๑.๑.๓ จำนวนนักศึกษาหรือศิษย์เก่า ที่ได้รับรางวัลระดับชาติหรือนานาชาติ (นักศึกษา ศิษย์เก่า)	๑๐	๑ ต.ค.๒๕๖๕ - ๓๐ ก.ย.๒๕๖๖	-	-	บรรลุค่าเป้าหมายและสูงกว่าค่าเป้าหมาย	-	๑๑	๑๐๐.๐๐	มีการดำเนินงาน ร้อยละ ๑๐๐.๐๐ เมื่อเทียบกับค่าเป้าหมาย	- ไม่มี -	- ไม่มี -
			SI ๑.๑.๔ ร้อยละของบทความวิทยานิพนธ์ที่ได้รับการตีพิมพ์ในระดับนานาชาติ (Scopus Q๑-Q๒) ต่อจำนวนวิทยานิพนธ์ทั้งหมด	๒๐	๑ ต.ค.๒๕๖๕ - ๓๐ ก.ย.๒๕๖๖	-	-	บรรลุค่าเป้าหมายและสูงกว่าค่าเป้าหมาย	-	๓๕.๔๘	๑๐๐.๐๐	มีการดำเนินงาน ร้อยละ ๑๐๐.๐๐ เมื่อเทียบกับค่าเป้าหมาย	- ไม่มี -	- ไม่มี -
			SI ๑.๑.๕ ร้อยละของบัณฑิตที่มีเงินเดือนเกินเกณฑ์มาตรฐานระดับปริญญาตรี โดยแยกตามกลุ่มสาขาวิชา (วิทยาศาสตร์เทคโนโลยี วิทยาศาสตร์สุขภาพ และมนุษยศาสตร์สังคมศาสตร์)	๔๖	๑ ต.ค.๒๕๖๕ - ๓๐ ก.ย.๒๕๖๖	-	-	บรรลุค่าเป้าหมายและสูงกว่าค่าเป้าหมาย	-	๖๖.๖๗	๑๐๐.๐๐	มีการดำเนินงาน ร้อยละ ๑๐๐.๐๐ เมื่อเทียบกับค่าเป้าหมาย	- ไม่มี -	- ไม่มี -
			PI ๑.๒.๒ จำนวนนักศึกษาแลกเปลี่ยน (inbound/outbound student)	๕	๑ ต.ค.๒๕๖๕ - ๓๐ ก.ย.๒๕๖๖	๑๐๐,๐๐๐	-	บรรลุค่าเป้าหมายและสูงกว่าค่าเป้าหมาย	-	๖	๑๐๐.๐๐	มีการดำเนินงาน ร้อยละ ๑๐๐.๐๐ เมื่อเทียบกับค่าเป้าหมาย	- ไม่มี -	- ไม่มี -
			PI ๑.๓.๑ จำนวนหลักสูตรระยะสั้น (นับสะสม)	๖	๑ ต.ค.๒๕๖๕ - ๓๐ ก.ย.๒๕๖๖	๑,๒๐๐,๐๐๐	๑,๒๐๐,๐๐๐.๐๐	บรรลุค่าเป้าหมาย	-	๖	๑๐๐.๐๐	มีการดำเนินงาน ร้อยละ ๑๐๐.๐๐ เมื่อเทียบกับค่าเป้าหมาย	- ไม่มี -	- ไม่มี -
			PI ๒.๑.๓.๑ จำนวนผลงานวิจัยจากความร่วมมือของภาคเอกชนหรืออุตสาหกรรม (นับรวมโครงการที่ผ่านอุทยานวิทยาศาสตร์(ITAP)	๒	๑ ต.ค.๒๕๖๕ - ๓๐ ก.ย.๒๕๖๖	๑,๐๘๖,๕๐๐	๕๕๐,๖๐๐.๕๘	บรรลุค่าเป้าหมายและสูงกว่าค่าเป้าหมาย	-	๓	๑๐๐.๐๐	มีการดำเนินงาน ร้อยละ ๑๐๐.๐๐ เมื่อเทียบกับค่าเป้าหมาย	- ไม่มี -	- ไม่มี -
			PI ๒.๑.๓.๒ จำนวนผลงานวิจัยที่ถูกพัฒนาเป็นต้นแบบภาคสนาม (Prototype)	๕	๑ ต.ค.๒๕๖๕ - ๓๐ ก.ย.๒๕๖๖	-	-	ต่ำกว่าค่าเป้าหมาย	๑	๒๐.๐๐	มีการดำเนินงาน ร้อยละ ๒๐.๐๐ เมื่อเทียบกับค่าเป้าหมาย ยังคงเหลือ ร้อยละ ๘๐.๐๐ เพื่อบรรลุผล	- ไม่มี -	- ไม่มี -	

ชื่อกลยุทธ์	ชื่อโครงการหลัก	ชื่อโครงการย่อย	KPI	เป้าหมาย	แผนการดำเนินงาน	รวมงบประมาณ	รวมเบิกจ่ายสิ้นไตรมาส ๔	สถานะ	ผลการดำเนินงานตามค่าเป้าหมาย	สรุปผลการประเมินตัวชี้วัด	ผลการดำเนินงาน	ปัญหาอุปสรรค	แนวทางแก้ไข/พัฒนา
กลยุทธ์ที่ ๓ การบริการวิชาการเพื่อยกระดับคุณภาพชีวิตให้แก่สังคม	แผนเพิ่มทรัพย์สินทางปัญญา สิทธิบัตรอนุสิทธิบัตร	โครงการเงินรายได้จากการใช้ประโยชน์ผลงานวิจัยหรือทรัพย์สินทางปัญญาจากผลงานวิจัย	PI ๒.๑.๔.๑ จำนวนทรัพย์สินทางปัญญา (สิทธิบัตร อนุสิทธิบัตร) ในแต่ละปี	๓	๑ ต.ค.๒๕๖๕ - ๓๐ ก.ย.๒๕๖๖	๖๖,๐๐๐	-	บรรลุค่าเป้าหมาย	๓	๑๐๐.๐๐	มีผลการดำเนินงาน ร้อยละ ๑๐๐.๐๐ เมื่อเทียบกับค่าเป้าหมาย	- ไม่มี -	- ไม่มี -
			PI ๒.๑.๔.๒ จำนวนผลงานวิจัยที่ยื่นขอทรัพย์สินทางปัญญา (สิทธิบัตร อนุสิทธิบัตร)	๕	๑ ต.ค.๒๕๖๕ - ๓๐ ก.ย.๒๕๖๖	-	-	ต่ำกว่าค่าเป้าหมาย	๒	๔๐.๐๐	มีผลการดำเนินงาน ร้อยละ ๔๐.๐๐ เมื่อเทียบกับค่าเป้าหมาย ยังคงเหลือ ร้อยละ ๖๐.๐๐ เพื่อบรรลุผล	- ไม่มี -	- ไม่มี -
	แผนส่งเสริมการนำผลงานวิจัยหรือนวัตกรรมไปใช้ประโยชน์เชิงพาณิชย์และพัฒนาคุณภาพชีวิต	โครงการเงินรายได้จากแหล่งทุนวิจัยภายนอก	PI ๒.๑.๕.๑ จำนวนผลงานวิจัย/นวัตกรรมที่ต่อยอดเชิงพาณิชย์	๑	๑ ต.ค.๒๕๖๕ - ๓๐ ก.ย.๒๕๖๖	๑๒,๙๖๖,๗๐๐	๓๒,๙๔๗,๗๔๐.๐๐	บรรลุค่าเป้าหมาย	๑	๑๐๐.๐๐	มีผลการดำเนินงาน ร้อยละ ๑๐๐.๐๐ เมื่อเทียบกับค่าเป้าหมาย	- ไม่มี -	- ไม่มี -
			PI ๒.๑.๕.๒ จำนวนผลงานวิจัย/นวัตกรรมที่นำไปใช้ประโยชน์ในการพัฒนาคุณภาพชีวิต	๒	๑ ต.ค.๒๕๖๕ - ๓๐ ก.ย.๒๕๖๖	-	-	บรรลุค่าเป้าหมายและสูงกว่าค่าเป้าหมาย	๑๒	๑๐๐.๐๐	มีผลการดำเนินงาน ร้อยละ ๑๐๐.๐๐ เมื่อเทียบกับค่าเป้าหมาย	- ไม่มี -	- ไม่มี -
	แผนบริการวิชาการเพื่อยกระดับคุณภาพชีวิต	โครงการเสริมสร้างความเข้มแข็งเศรษฐกิจฐานราก	PI ๓.๑.๑.๑ จำนวนชุมชนที่เข้าร่วมโครงการที่มีการจัดการสิ่งแวดล้อม (ขยะ/น้ำเสีย) ที่ดีขึ้นเทียบก่อนและหลังเข้าร่วมโครงการ	๒	๑ ต.ค.๒๕๖๕ - ๓๐ ก.ย.๒๕๖๖	๙,๙๐๐,๖๐๐	-	บรรลุค่าเป้าหมายและสูงกว่าค่าเป้าหมาย	๔	๑๐๐.๐๐	มีผลการดำเนินงาน ร้อยละ ๑๐๐.๐๐ เมื่อเทียบกับค่าเป้าหมาย	- ไม่มี -	- ไม่มี -
		โครงการห้องเรียนพิเศษ	PI ๓.๑.๑.๑ จำนวนชุมชนที่เข้าร่วมโครงการที่มีการจัดการสิ่งแวดล้อม (ขยะ/น้ำเสีย) ที่ดีขึ้นเทียบก่อนและหลังเข้าร่วมโครงการ	๒	๑ ต.ค.๒๕๖๕ - ๓๐ ก.ย.๒๕๖๖	๑,๗๘๒,๗๐๐	๖๔๙,๗๕๕.๗๔	บรรลุค่าเป้าหมายและสูงกว่าค่าเป้าหมาย	๔	๑๐๐.๐๐	มีผลการดำเนินงาน ร้อยละ ๑๐๐.๐๐ เมื่อเทียบกับค่าเป้าหมาย	- ไม่มี -	- ไม่มี -
		โครงการห้องเรียน วมว.	PI ๓.๑.๑.๑ จำนวนชุมชนที่เข้าร่วมโครงการที่มีการจัดการสิ่งแวดล้อม (ขยะ/น้ำเสีย) ที่ดีขึ้นเทียบก่อนและหลังเข้าร่วมโครงการ	๒	๑ ต.ค.๒๕๖๕ - ๓๐ ก.ย.๒๕๖๖	๑๘,๐๐๐,๐๐๐	๑๖,๘๑๕,๐๕๐	บรรลุค่าเป้าหมายและสูงกว่าค่าเป้าหมาย	๔	๑๐๐.๐๐	มีผลการดำเนินงาน ร้อยละ ๑๐๐.๐๐ เมื่อเทียบกับค่าเป้าหมาย	- ไม่มี -	- ไม่มี -
		โครงการนิเทศน์วิชาการ และ YSC และ สัปดาห์วิทยาศาสตร์แห่งชาติ	PI ๓.๑.๑.๑ จำนวนชุมชนที่เข้าร่วมโครงการที่มีการจัดการสิ่งแวดล้อม (ขยะ/น้ำเสีย) ที่ดีขึ้นเทียบก่อนและหลังเข้าร่วมโครงการ	๒	๑ ต.ค.๒๕๖๕ - ๓๐ ก.ย.๒๕๖๖	๗,๑๗๗,๕๐๐	๕,๑๙๕,๐๐๗.๐๐	บรรลุค่าเป้าหมายและสูงกว่าค่าเป้าหมาย	๔	๑๐๐.๐๐	มีผลการดำเนินงาน ร้อยละ ๑๐๐.๐๐ เมื่อเทียบกับค่าเป้าหมาย	- ไม่มี -	- ไม่มี -
		โครงการเงินรายได้จากการจัดตั้งศูนย์ทดสอบมาตรฐานวิชาชีพ	PI ๓.๑.๑.๑ จำนวนชุมชนที่เข้าร่วมโครงการที่มีการจัดการสิ่งแวดล้อม (ขยะ/น้ำเสีย) ที่ดีขึ้นเทียบก่อนและหลังเข้าร่วมโครงการ	๒	๑ ต.ค.๒๕๖๕ - ๓๐ ก.ย.๒๕๖๖	๑๙๒,๐๐๐	-	บรรลุค่าเป้าหมายและสูงกว่าค่าเป้าหมาย	๔	๑๐๐.๐๐	มีผลการดำเนินงาน ร้อยละ ๑๐๐.๐๐ เมื่อเทียบกับค่าเป้าหมาย	- ไม่มี -	- ไม่มี -
							๑๙๒,๐๐๐	-					

ชื่อกลยุทธ์	ชื่อโครงการหลัก	ชื่อโครงการย่อย	KPI	เป้าหมาย	แผนการดำเนินงาน	รวมงบประมาณ	รวมเบิกจ่ายสิ้นไตรมาส ๔	สถานะ	ผลการดำเนินงานตามค่าเป้าหมาย	สรุปผลการประเมินตัวชี้วัด	ผลการดำเนินงาน	ปัญหาอุปสรรค	แนวทางแก้ไข/พัฒนา	
กลยุทธ์ที่ ๕ การบริหารจัดการองค์กรที่มีประสิทธิภาพและประสิทธิผล	แผนการพัฒนาก้าวหน้าของบุคลากร	โครงการเงินรายได้จากการตรวจวินศระหามาตรฐาน	PI ๓.๑.๑.๓ จำนวนชุมชนที่เข้าร่วมโครงการที่มีการจัดการสิ่งแวดล้อม (ขยะ/น้ำเสีย) ที่ดีขึ้นเทียบก่อนและหลังเข้าร่วมโครงการ	๒	๑ ต.ค.๒๕๖๕ - ๓๐ ก.ย.๒๕๖๖	๑,๗๐๔,๐๐๐	๔๕๑,๗๕๖.๓๐	บรรลุค่าเป้าหมายและสูงกว่าค่าเป้าหมาย	๔	๑๐๐.๐๐	มีผลการดำเนินงาน ร้อยละ ๑๐๐.๐๐ เมื่อเทียบกับค่าเป้าหมาย	- ไม่มี -	- ไม่มี -	
		โครงการพัฒนาทักษะแห่งศตวรรษที่ ๒๑ สำหรับคนทุกช่วงชีวิต	PI ๓.๑.๑.๓ จำนวนชุมชนที่เข้าร่วมโครงการที่มีการจัดการสิ่งแวดล้อม (ขยะ/น้ำเสีย) ที่ดีขึ้นเทียบก่อนและหลังเข้าร่วมโครงการ	๒	๑ ต.ค.๒๕๖๕ - ๓๐ ก.ย.๒๕๖๖	๔,๗๐๐,๖๐๐	๓,๖๗๕,๔๐๐.๐๐	บรรลุค่าเป้าหมายและสูงกว่าค่าเป้าหมาย	๔	๑๐๐.๐๐	มีผลการดำเนินงาน ร้อยละ ๑๐๐.๐๐ เมื่อเทียบกับค่าเป้าหมาย	- ไม่มี -	- ไม่มี -	
		โครงการพัฒนาศักยภาพบุคลากรสายวิชาการ	PI ๕.๓.๑.๑ ร้อยละของอาจารย์ที่มีคุณวุฒิปริญญาเอก	๖๖	๑ ต.ค.๒๕๖๕ - ๓๐ ก.ย.๒๕๖๖	๔๐๐,๐๐๐	๗,๐๕๐.๐๐	บรรลุค่าเป้าหมายและสูงกว่าค่าเป้าหมาย	๗๕.๘๗	๑๐๐.๐๐	มีผลการดำเนินงาน ร้อยละ ๑๐๐.๐๐ เมื่อเทียบกับค่าเป้าหมาย	- ไม่มี -	- ไม่มี -	
		PI ๕.๓.๑.๒ ร้อยละของอาจารย์ที่มีตำแหน่งทางวิชาการ	๕๐	๑ ต.ค.๒๕๖๕ - ๓๐ ก.ย.๒๕๖๖	-	-	บรรลุค่าเป้าหมายและสูงกว่าค่าเป้าหมาย	๕๘.๘๑	๑๐๐.๐๐	มีผลการดำเนินงาน ร้อยละ ๑๐๐.๐๐ เมื่อเทียบกับค่าเป้าหมาย	- ไม่มี -	- ไม่มี -		
		SI ๕.๓.๑ ร้อยละของอาจารย์ที่มีผลงานตีพิมพ์หรือสร้างสรรค์เทียบกับอาจารย์ทั้งหมด	๖๐	๑ ต.ค.๒๕๖๕ - ๓๐ ก.ย.๒๕๖๖	-	-	ต่ำกว่าค่าเป้าหมาย	๕๓.๘๔	๘๘.๗๓	มีผลการดำเนินงาน ร้อยละ ๘๘.๗๓ เมื่อเทียบกับค่าเป้าหมาย ยังคงเหลือ ร้อยละ ๑๐.๒๗ เพื่อบรรลุผล	- ไม่มี -	- ไม่มี -		
		SI ๕.๓.๒ ร้อยละของอาจารย์ที่มีผลงานนวัตกรรมเทียบกับอาจารย์ทั้งหมด	๑๐	๑ ต.ค.๒๕๖๕ - ๓๐ ก.ย.๒๕๖๖	-	-	บรรลุค่าเป้าหมายและสูงกว่าค่าเป้าหมาย	๑๒.๓๑	๑๐๐.๐๐	มีผลการดำเนินงาน ร้อยละ ๑๐๐.๐๐ เมื่อเทียบกับค่าเป้าหมาย	- ไม่มี -	- ไม่มี -		
	รวม					๔๐๐,๐๐๐	๗,๐๕๐							
	แผนพัฒนาทักษะใหม่ของบุคลากรเพื่อการทำงานในอนาคต	โครงการพัฒนาทักษะใหม่เพื่อการทำงานในอนาคต (Future Skill)	PI ๕.๓.๒.๑ ร้อยละของบุคลากรที่มี Future Skill ตามระดับที่คาดหวังและครบตามที่กำหนด	๖๐	๑ ต.ค.๒๕๖๕ - ๓๐ ก.ย.๒๕๖๖	๔๐๐,๐๐๐	๒,๘๘๐.๐๐	บรรลุค่าเป้าหมายและสูงกว่าค่าเป้าหมาย	๑๐๐	๑๐๐.๐๐	๑๐๐.๐๐	มีผลการดำเนินงาน ร้อยละ ๑๐๐.๐๐ เมื่อเทียบกับค่าเป้าหมาย	- ไม่มี -	- ไม่มี -
			SI ๕.๓.๑ ร้อยละของอาจารย์ที่มีผลงานตีพิมพ์หรือสร้างสรรค์เทียบกับอาจารย์ทั้งหมด	๖๐	๑ ต.ค.๒๕๖๕ - ๓๐ ก.ย.๒๕๖๖	-	-	ต่ำกว่าค่าเป้าหมาย	๕๓.๘๔	๘๘.๗๓	มีผลการดำเนินงาน ร้อยละ ๘๘.๗๓ เมื่อเทียบกับค่าเป้าหมาย ยังคงเหลือ ร้อยละ ๑๐.๒๗ เพื่อบรรลุผล	- ไม่มี -	- ไม่มี -	
			SI ๕.๓.๒ ร้อยละของอาจารย์ที่มีผลงานนวัตกรรมเทียบกับอาจารย์ทั้งหมด	๑๐	๑ ต.ค.๒๕๖๕ - ๓๐ ก.ย.๒๕๖๖	-	-	บรรลุค่าเป้าหมายและสูงกว่าค่าเป้าหมาย	๑๒.๓๑	๑๐๐.๐๐	มีผลการดำเนินงาน ร้อยละ ๑๐๐.๐๐ เมื่อเทียบกับค่าเป้าหมาย	- ไม่มี -	- ไม่มี -	
	รวม					๔๐๐,๐๐๐	๒,๘๘๐							
	แผนการสร้างรายได้เชิงธุรกิจและบริหารสินทรัพย์	โครงการสร้างรายได้จากทรัพย์สิน	PI ๕.๒.๑.๑ รายได้สุทธิจากการบริหารธุรกิจและสินทรัพย์	๑,๒๐๐,๐๐๐	๑ ต.ค.๒๕๖๕ - ๓๐ ก.ย.๒๕๖๖	๑,๒๐๐,๐๐๐	-	บรรลุค่าเป้าหมายและสูงกว่าค่าเป้าหมาย	๑,๓๐๓,๙๘๕.๘๘	๑๐๐.๐๐	๑๐๐.๐๐	มีผลการดำเนินงาน ร้อยละ ๑๐๐.๐๐ เมื่อเทียบกับค่าเป้าหมาย	- ไม่มี -	- ไม่มี -
			๑,๒๐๐,๐๐๐		-									
						๑,๒๐๐,๐๐๐	๑,๓๐๓,๙๘๕.๘๘							

คณะนิติศาสตร์

ชื่อกลยุทธ์	ชื่อโครงการหลัก	ชื่อโครงการย่อย	KPI	เป้าหมาย	แผนการดำเนินงาน	รวมงบประมาณ	รวมเบิกจ่ายสิ้นไตรมาส ๔	สถานะ	ผลการดำเนินงานตามค่าเป้าหมาย	สรุปผลการประเมินตัวชี้วัด	ผลการดำเนินงาน	ปัญหาอุปสรรค	แนวทางแก้ไข/พัฒนา	
กลยุทธ์ที่ ๑ บัณฑิตมีคุณภาพอย่างโดดเด่นและพัฒนาการเรียนรู้อุทิศตนทุกช่วงวัย	แผนการผลิตบัณฑิตสาขาวิชานิติศาสตร์	โครงการผลิตบัณฑิตระดับปริญญาตรี คณะนิติศาสตร์	๑. จำนวนผู้สำเร็จการศึกษา	๓๐๐	๑ ตุลาคม ๒๕๖๕ - ๓๐ กันยายน ๒๕๖๖	๖,๕๐๐,๓๕๐	๖,๕๐๐,๓๕๐	ต่ำกว่าค่าเป้าหมาย	๑๙๙.๐๐	๖๖.๓๓	ข้อมูลจากระบบ reg ณ วันที่ ๒๐ ก.ย. ๖๖	๑. จำนวนอาจารย์ที่ปรึกษาที่จะดูแลและให้คำปรึกษานักศึกษามีไม่เพียงพอที่จะดูแลและติดตามผลการเรียนและการใช้ชีวิตของนักศึกษาได้อย่างต่อเนื่องและทันต่อสถานการณ์ ๒. สถานการณ์ covid ส่งผลกระทบต่อทักษะการปรับตัวด้านการสื่อสารและการปฏิสัมพันธ์	๑. เพิ่มจำนวนอาจารย์ที่ปรึกษาเพื่อที่จะได้ติดตามและดูแลนักศึกษาในความรับผิดชอบได้อย่างทั่วถึง ๒. จัดกิจกรรมเสริมทักษะการทำงานเป็นทีม การอยู่ร่วมกับคนจำนวนมาก การเคารพความคิดเห็นของผู้อื่น การแสดงออกในทางสร้างสรรค์ เป็นต้น	
			๒. จำนวนนักศึกษาที่เข้าใหม่	๔๐๐		-	-	สูงกว่าเป้าหมาย	๔๒๒.๐๐	๑๐๐.๐๐			- ไม่มี -	- ไม่มี -
			๓. จำนวนนักศึกษาที่คงอยู่	๑,๒๘๐		-	-	สูงกว่าเป้าหมาย	๑,๔๘๘.๐๐		๑๐๐.๐๐	จำนวนนักศึกษาที่คงอยู่ ปีการศึกษา ๑/๒๕๖๖	- ไม่มี -	- ไม่มี -
			๔. ร้อยละผู้สำเร็จการศึกษากลับมาศึกษาตามมาตรฐานหลักสูตร	๘๐		-	-	ต่ำกว่าค่าเป้าหมาย	๔๙.๗๕		๖๒.๑๙	ข้อมูลจากระบบ reg ณ วันที่ ๒๐ ก.ย. ๖๖	๑. จำนวนอาจารย์ที่ปรึกษาที่จะดูแลและให้คำปรึกษานักศึกษามีไม่เพียงพอที่จะดูแลและติดตามผลการเรียนและการใช้ชีวิตของนักศึกษาได้อย่างต่อเนื่องและทันต่อสถานการณ์ ๒. สถานการณ์ covid ส่งผลกระทบต่อทักษะการปรับตัวด้านการสื่อสารและการปฏิสัมพันธ์	๑. เพิ่มจำนวนอาจารย์ที่ปรึกษาเพื่อที่จะได้ติดตามและดูแลนักศึกษาในความรับผิดชอบได้อย่างทั่วถึง ๒. จัดกิจกรรมเสริมทักษะการทำงานเป็นทีม การอยู่ร่วมกับคนจำนวนมาก การเคารพความคิดเห็นของผู้อื่น การแสดงออกในทางสร้างสรรค์ เป็นต้น
			๕. ร้อยละผู้สำเร็จการศึกษาที่จบการศึกษาตามหลักสูตรภายในระยะเวลาที่กำหนด	๘๐		-	-	ต่ำกว่าค่าเป้าหมาย	๔๓.๐๐		๕๓.๗๕	ข้อมูลจากระบบ reg ณ วันที่ ๒๐ ก.ย. ๖๖	๑. จำนวนอาจารย์ที่ปรึกษาที่จะดูแลและให้คำปรึกษานักศึกษามีไม่เพียงพอที่จะดูแลและติดตามผลการเรียนและการใช้ชีวิตของนักศึกษาได้อย่างต่อเนื่องและทันต่อสถานการณ์ ๒. สถานการณ์ covid ส่งผลกระทบต่อทักษะการปรับตัวด้านการสื่อสารและการปฏิสัมพันธ์	๑. เพิ่มจำนวนอาจารย์ที่ปรึกษาเพื่อที่จะได้ติดตามและดูแลนักศึกษาในความรับผิดชอบได้อย่างทั่วถึง ๒. จัดกิจกรรมเสริมทักษะการทำงานเป็นทีม การอยู่ร่วมกับคนจำนวนมาก การเคารพความคิดเห็นของผู้อื่น การแสดงออกในทางสร้างสรรค์ เป็นต้น
			SI ๑.๑.๑ ร้อยละบัณฑิต ป.ตรี ที่ได้งานทำในองค์กรขนาดใหญ่หรือต่างชาติ	๒		-	-	สูงกว่าเป้าหมาย	๖.๐๓	๑๐๐.๐๐	สรุปผลการตอบแบบสอบถามภาวะมีงานทำของบัณฑิต ปีการศึกษา ๒๕๖๔ (รุ่นที่ ๓๑) ข้อมูล ณ วันที่ ๒๘ มี.ค. ๒๕๖๖ ครั้งที่ ๒	บัณฑิตส่วนใหญ่นิยมศึกษาต่อในระดับที่สูงขึ้นตามเทรนด์สาขา	- ไม่มี -	
			SI ๑.๑.๒ ร้อยละของบัณฑิต ป.ตรี ที่เป็นผู้ประกอบการภายใน ๑ ปี หลังสำเร็จการศึกษา	๑๕		-	-	สูงกว่าเป้าหมาย	๑๖.๕๘	๑๐๐.๐๐	สรุปผลการตอบแบบสอบถามภาวะมีงานทำของบัณฑิต ปีการศึกษา ๒๕๖๔ (รุ่นที่ ๓๑) ข้อมูล ณ วันที่ ๒๘ มี.ค. ๒๕๖๖ ครั้งที่ ๒	บัณฑิตส่วนใหญ่นิยมศึกษาต่อในระดับที่สูงขึ้นตามเทรนด์สาขา	- ไม่มี -	
			SI ๑.๑.๓ จำนวนนักศึกษาหรือศิษย์เก่า ที่ได้รับรางวัลระดับชาติหรือนานาชาติ (นักศึกษา ศิษย์เก่า)	๒		-	-	บรรลุค่าเป้าหมายตามตัวชี้วัด	๒.๐๐	๑๐๐.๐๐	รางวัลความประพฤติดีระดับอุดมศึกษา จาก พุทธสมาคมแห่งประเทศไทย ในพระบรมราชูปถัมภ์ ให้ไว้ ณ วันที่ ๒ พ.ค. ๒๕๖๖ ได้แก่ นายธนอมทรัพย์ ยูติรักษ์ นักศึกษาชั้นปีที่ ๒ และ นายอนุวัฒน์ จุลศรี นักศึกษาชั้นปีที่ ๒	- ไม่มี -	- ไม่มี -	

ชื่อกลยุทธ์	ชื่อโครงการหลัก	ชื่อโครงการย่อย	KPI	เป้าหมาย	แผนการดำเนินงาน	รวมงบประมาณ	รวมเบิกจ่ายสิ้นไตรมาส ๔	สถานะ	ผลการดำเนินงานตามค่าเป้าหมาย	สรุปผลการประเมินตัวชี้วัด	ผลการดำเนินงาน	ปัญหาอุปสรรค	แนวทางการแก้ไข/พัฒนา
			SI ๑.๑.๕ ร้อยละของบัณฑิตที่มีเงินเดือนเกินเกณฑ์อัตรามาตรฐานระดับปริญญาตรี โดยแยกตามกลุ่มสาขาวิชา (วิทยาศาสตร์เทคโนโลยี วิทยาศาสตร์สุขภาพ และมนุษยศาสตร์สังคมศาสตร์)	๔		-	-	สูงกว่าเป้าหมาย	๒๕.๑๕	๑๐๐.๐๐		บัณฑิตส่วนใหญ่นิยมศึกษาต่อในระดับที่สูงขึ้นตามแผนตามสาขา การตามเก็บข้อมูลกับบัณฑิตที่มีปัญหาเรื่องที่อยู่เป็นที่ยู่ตามทะเบียนบ้านและติดตามที่อยู่ปัจจุบันค่อนข้างยากเนื่องจากบัณฑิตย้ายที่อยู่บ่อย	- ไม่มี -
		โครงการทุนการศึกษา	๑. จำนวนผู้สำเร็จการศึกษา	๓๐๐	๑ ตุลาคม ๒๕๖๕ - ๓๐ กันยายน ๒๕๖๖	๒๗,๐๐๐	๒๗,๐๐๐	ต่ำกว่าเป้าหมาย	๑๙๔.๐๐	๖๖.๓๓	ข้อมูลจากระบบ reg ณ วันที่ ๒๐ ก.ย. ๖๖	๑. จำนวนอาจารย์ที่ปรึกษาที่จะดูแลและให้คำปรึกษานักศึกษามีไม่เพียงพอที่จะดูแลและติดตามผลการเรียนและการใช้ชีวิตของนักศึกษาได้อย่างต่อเนื่องและทันต่อสถานการณ์ ๒. สถานการณ์ covid ส่งผลกระทบต่อทักษะการปรับตัวด้านการสื่อสารและการปฏิสัมพันธ์	๑. เพิ่มจำนวนอาจารย์ที่ปรึกษาเพื่อที่จะได้ติดตามและดูแลนักศึกษาในความรับผิดชอบได้อย่างทั่วถึง ๒. จัดกิจกรรมเสริมทักษะการทำงานเป็นทีม การอยู่ร่วมกับคนจำนวนมาก การเคารพความคิดเห็นของผู้อื่น การแสดงออกในทางสร้างสรรค์ เป็นต้น
			๒. จำนวนนักศึกษาที่เข้าใหม่	๔๐๐		-	-	สูงกว่าเป้าหมาย	๔๔๔.๐๐	๑๐๐.๐๐		- ไม่มี -	- ไม่มี -
			๓. จำนวนนักศึกษาที่คงอยู่	๑,๒๘๐		-	-	สูงกว่าเป้าหมาย	๑,๔๘๘.๐๐	๑๐๐.๐๐	จำนวนนักศึกษาที่คงอยู่ ปีการศึกษา ๑/๒๕๖๖	- ไม่มี -	- ไม่มี -
			๔. ร้อยละผู้สำเร็จการศึกษางานการศึกษามาตามมาตรฐานหลักสูตร	๘๐		-	-	ต่ำกว่าเป้าหมาย	๔๙.๗๕	๖๒.๑๙	ข้อมูลจากระบบ reg ณ วันที่ ๒๐ ก.ย. ๖๖	๑. จำนวนอาจารย์ที่ปรึกษาที่จะดูแลและให้คำปรึกษานักศึกษามีไม่เพียงพอที่จะดูแลและติดตามผลการเรียนและการใช้ชีวิตของนักศึกษาได้อย่างต่อเนื่องและทันต่อสถานการณ์ ๒. สถานการณ์ covid ส่งผลกระทบต่อทักษะการปรับตัวด้านการสื่อสารและการปฏิสัมพันธ์	๑. เพิ่มจำนวนอาจารย์ที่ปรึกษาเพื่อที่จะได้ติดตามและดูแลนักศึกษาในความรับผิดชอบได้อย่างทั่วถึง ๒. จัดกิจกรรมเสริมทักษะการทำงานเป็นทีม การอยู่ร่วมกับคนจำนวนมาก การเคารพความคิดเห็นของผู้อื่น การแสดงออกในทางสร้างสรรค์ เป็นต้น
			๕. ร้อยละผู้สำเร็จการศึกษาที่จบการศึกษามาหลักสูตรภายในระยะเวลาที่กำหนด	๘๐		-	-	ต่ำกว่าเป้าหมาย	๔๓.๐๐	๕๓.๗๕	ข้อมูลจากระบบ reg ณ วันที่ ๒๐ ก.ย. ๖๖	๑. จำนวนอาจารย์ที่ปรึกษาที่จะดูแลและให้คำปรึกษานักศึกษามีไม่เพียงพอที่จะดูแลและติดตามผลการเรียนและการใช้ชีวิตของนักศึกษาได้อย่างต่อเนื่องและทันต่อสถานการณ์ ๒. สถานการณ์ covid ส่งผลกระทบต่อทักษะการปรับตัวด้านการสื่อสารและการปฏิสัมพันธ์	๑. เพิ่มจำนวนอาจารย์ที่ปรึกษาเพื่อที่จะได้ติดตามและดูแลนักศึกษาในความรับผิดชอบได้อย่างทั่วถึง ๒. จัดกิจกรรมเสริมทักษะการทำงานเป็นทีม การอยู่ร่วมกับคนจำนวนมาก การเคารพความคิดเห็นของผู้อื่น การแสดงออกในทางสร้างสรรค์ เป็นต้น
			SI ๑.๑.๑ ร้อยละบัณฑิต ป.ตรี ที่ได้งานทำในองค์กรขนาดใหญ่หรือต่างชาติ	๒		-	-	สูงกว่าเป้าหมาย	๖.๐๓	๑๐๐.๐๐		บัณฑิตส่วนใหญ่นิยมศึกษาต่อในระดับที่สูงขึ้นตามแผนตามสาขา	- ไม่มี -
			SI ๑.๑.๒ ร้อยละของบัณฑิต ป.ตรี ที่เป็นผู้ประกอบการภายใน ๑ ปี หลังสำเร็จการศึกษา	๑๕		-	-	สูงกว่าเป้าหมาย	๑๖.๕๘	๑๐๐.๐๐		บัณฑิตส่วนใหญ่นิยมศึกษาต่อในระดับที่สูงขึ้นตามแผนตามสาขา	- ไม่มี -
			SI ๑.๑.๓ จำนวนนักศึกษาหรือศิษย์เก่า ที่ได้รับรางวัลระดับชาติหรือนานาชาติ (นักศึกษ. ดิฉันแก้ว)	๒		-	-	บรรลุค่าเป้าหมายตามตัวชี้วัด	๒.๐๐	๑๐๐.๐๐		- ไม่มี -	- ไม่มี -

ชื่อกลยุทธ์	ชื่อโครงการหลัก	ชื่อโครงการย่อย	KPI	เป้าหมาย	แผนการดำเนินงาน	รวมงบประมาณ	รวมเบิกจ่ายสิ้นไตรมาส ๔	สถานะ	ผลการดำเนินงานตามค่าเป้าหมาย	สรุปผลการประเมินตัวชี้วัด	ผลการดำเนินงาน	ปัญหาอุปสรรค	แนวทางการแก้ไข/พัฒนา
			SI ๑.๑.๕ ร้อยละของบัณฑิตที่มีเงินเดือนเกินเกณฑ์อัตรามาตรฐานระดับปริญญาตรี โดยแยกตามกลุ่มสาขาวิชา (วิทยาศาสตร์เทคโนโลยี วิทยาศาสตร์สุขภาพ และมนุษยศาสตร์สังคมศาสตร์)	๔		-	-	สูงกว่าเป้าหมาย	๒๙.๑๕	๑๐๐.๐๐		บัณฑิตส่วนใหญ่นิยมศึกษาต่อในระดับที่สูงขึ้นตามเทรนด์สาขา การติดตามข้อมูลกับบัณฑิตที่มีปัญหาเรื่องสถานที่ติดต่อ ซึ่งอยู่ที่แจ้งไว้เป็นที่ยูตามทะเบียนบ้านและติดตามที่อยู่ปัจจุบันค่อนข้างยากเนื่องจากบัณฑิตย้ายที่อยู่บ่อย	- ไม่มี -
						๑๓,๕๐๐	๒๗,๐๐๐						
	แผนพัฒนานักศึกษาระดับปริญญาตรีให้มีสมรรถนะ และทักษะที่จำเป็นในอนาคต Futureskills	โครงการพัฒนาทักษะใหม่เพื่อการทำงานในอนาคตของนักศึกษา เช่น Data Analytic, Digital Skill	PI ๑.๑.๘.๑ ร้อยละของนักศึกษาที่สอบผ่านทักษะ Future skills ที่มหาวิทยาลัยกำหนดเทียบกับนักศึกษาที่เข้ารับการทดสอบทั้งหมด	๕๐	๑ ตุลาคม ๒๕๖๕ - ๓๐ กันยายน ๒๕๖๖	๒,๙๖๐	-	ต่ำกว่าค่าเป้าหมาย	๘.๗๐	๑๗.๓๙	ผลสอบ EXIT EXAM ของนักศึกษา ประจำปีการศึกษา ๒๕๖๕	นักศึกษาที่ลงทะเบียนไม่มาสอบ	คณะฯ ประชาสัมพันธ์ให้ทั้งถึงมากขึ้น
			SI ๑.๑.๒ ร้อยละของบัณฑิต ป.ตรี ที่เป็นผู้ประกอบการภายใน ๑ ปี หลังสำเร็จการศึกษา	๑๕		-	-	สูงกว่าเป้าหมาย	๑๖.๕๘	๑๐๐.๐๐		ศาสตร์ทางนิติศาสตร์ บัณฑิตมักจบออกไปทำงานในหน่วยงานภาครัฐ	- ไม่มี -
			SI ๑.๑.๓ จำนวนนักศึกษาหรือศิษย์เก่า ที่ได้รับรางวัลระดับชาติหรือนานาชาติ (นักศึกษา ศิษย์เก่า)	๒		-	-	บรรลุค่าเป้าหมายตามตัวชี้วัด	๒.๐๐	๑๐๐.๐๐	รางวัลความประพฤติระดับอุดมศึกษา จาก พุทธสมาคมแห่งประเทศไทย ในพระบรมราชูปถัมภ์ ให้ไว้ ณ วันที่ ๒ พ.ค. ๒๕๖๖ ได้แก่ นายณอมทรัพย์ ยุติรักษ์ นักศึกษาชั้นปีที่ ๒ และ นายอนุวัฒน์ จุลศรี นักศึกษาชั้นปีที่ ๒	- ไม่มี -	- ไม่มี -
			SI ๑.๑.๕ ร้อยละของบัณฑิตที่มีเงินเดือนเกินเกณฑ์อัตรามาตรฐานระดับปริญญาตรี โดยแยกตามกลุ่มสาขาวิชา (วิทยาศาสตร์เทคโนโลยี วิทยาศาสตร์สุขภาพ และมนุษยศาสตร์สังคมศาสตร์)	๔		-	-	สูงกว่าเป้าหมาย	๒๙.๕๙	๑๐๐.๐๐		- ไม่มี -	- ไม่มี -
						๒๓,๖๐๐	-						
		โครงการพัฒนาศักยภาพนักศึกษา และกระบวนการจัดกิจกรรม นักศึกษาให้ตอบสนองต่อการเป็น Global citizen	PI ๑.๑.๘.๑ ร้อยละของนักศึกษาที่สอบผ่านทักษะ Future skills ที่มหาวิทยาลัยกำหนดเทียบกับนักศึกษาที่เข้ารับการทดสอบทั้งหมด	๕๐	๑ ตุลาคม ๒๕๖๕ - ๓๐ กันยายน ๒๕๖๖	๓๒,๘๐๐	-	ต่ำกว่าค่าเป้าหมาย	๘.๗๐	๑๗.๔๐	ผลสอบ EXIT EXAM ของนักศึกษา ประจำปีการศึกษา ๒๕๖๕	ขาดการประชาสัมพันธ์ให้นักศึกษาทราบถึงความสำคัญและความจำเป็นในการสอบ EXIT EXAM ทั้งจากสำนักงานวิเทศสัมพันธ์ คณะฯ และอาจารย์ที่ปรึกษา และนักศึกษาไม่ทราบเหตุผลและความจำเป็นที่จะต้อง	จัดกิจกรรมเสริมทักษะการใช้ภาษาอังกฤษให้กับนักศึกษาอย่างต่อเนื่องเพื่อสร้างความคุ้นชินกับการใช้ภาษาอังกฤษ
			SI ๑.๑.๒ ร้อยละของบัณฑิต ป.ตรี ที่เป็นผู้ประกอบการภายใน ๑ ปี หลังสำเร็จการศึกษา	๑๕		-	-	สูงกว่าเป้าหมาย	๑๖.๕๘	๑๐๐.๐๐		- ไม่มี -	- ไม่มี -
			SI ๑.๑.๓ จำนวนนักศึกษาหรือศิษย์เก่า ที่ได้รับรางวัลระดับชาติหรือนานาชาติ (นักศึกษา ศิษย์เก่า)	๒		-	-	บรรลุค่าเป้าหมายตามตัวชี้วัด	๒.๐๐	๑๐๐.๐๐	รางวัลความประพฤติระดับอุดมศึกษา จาก พุทธสมาคมแห่งประเทศไทย ในพระบรมราชูปถัมภ์ ให้ไว้ ณ วันที่ ๒ พ.ค. ๒๕๖๖ ได้แก่ นายณอมทรัพย์ ยุติรักษ์ นักศึกษาชั้นปีที่ ๒ และ นายอนุวัฒน์ จุลศรี นักศึกษาชั้นปีที่ ๒	- ไม่มี -	- ไม่มี -

ชื่อกลยุทธ์	ชื่อโครงการหลัก	ชื่อโครงการย่อย	KPI	เป้าหมาย	แผนการดำเนินงาน	รวมงบประมาณ	รวมเบิกจ่ายสิ้นไตรมาส ๔	สถานะ	ผลการดำเนินงานตามค่าเป้าหมาย	สรุปผลการประเมินตัวชี้วัด	ผลการดำเนินงาน	ปัญหาอุปสรรค	แนวทางการแก้ไข/พัฒนา
			SI ๑.๑.๕ ร้อยละของบัณฑิตที่มีเงินเดือนเกินเกณฑ์อัตรามาตรฐานระดับปริญญาตรี โดยแยกตามกลุ่มสาขาวิชา (วิทยาศาสตร์เทคโนโลยี วิทยาศาสตร์สุขภาพ และมนุษยศาสตร์สังคมศาสตร์)	๔		-	-	สูงกว่าเป้าหมาย	๒๙.๑๕	๑๐๐.๐๐		- ไม่มี -	- ไม่มี -
						๓๒,๘๐๐	-			#DIV/0!			
	แผนส่งเสริมนักศึกษาและศิษย์เก่าให้สามารถเข้าร่วมแข่งขันในระดับชาติหรือนานาชาติ	โครงการส่งเสริม สนับสนุนกิจกรรม ๕ ด้าน	PI ๑.๑.๙.๑ จำนวนนักศึกษาที่ได้รับการสนับสนุนการเข้าร่วมแข่งขันระดับชาติหรือนานาชาติ	๒๐	๑ ตุลาคม ๒๕๖๕ - ๓๐ กันยายน ๒๕๖๖	๖๒๐,๓๐๐	๓๑๔,๔๔๙	บรรลุค่าเป้าหมายตามตัวชี้วัด	๒๐.๐๐	๑๐๐.๐๐		- ไม่มี -	- ไม่มี -
			SI ๑.๑.๒ ร้อยละของบัณฑิต ป.ตรี ที่เป็นผู้ประกอบการภายใน ๑ ปี หลังสำเร็จการศึกษา	๑๕		-	-	สูงกว่าเป้าหมาย	๑๖.๕๘	๑๐๐.๐๐		บัณฑิตส่วนใหญ่นิยมศึกษาต่อในระดับที่สูงขึ้นตามเทรนด์สาขา	- ไม่มี -
			SI ๑.๑.๓ จำนวนนักศึกษาหรือศิษย์เก่า ที่ได้รับรางวัลระดับชาติหรือนานาชาติ (นักศึกษา ศิษย์เก่า)	๒		-	-	บรรลุค่าเป้าหมายตามตัวชี้วัด	๒.๐๐	๑๐๐.๐๐	รางวัลความประพฤติระดับอุดมศึกษา จาก ทุทโธสมคมแห่งประเทศไทย ในพระบรมราชูปถัมภ์ ให้ไว้ ณ วันที่ ๒ พ.ค. ๒๕๖๖ ได้แก่ นายถนอมทรัพย์ ยุติรักษ์ นักศึกษาชั้นปีที่ ๒ และ นายอนุวัฒน์ จุลศรี นักศึกษาชั้นปีที่ ๒	- ไม่มี -	- ไม่มี -
			SI ๑.๑.๕ ร้อยละของบัณฑิตที่มีเงินเดือนเกินเกณฑ์อัตรามาตรฐานระดับปริญญาตรี โดยแยกตามกลุ่มสาขาวิชา (วิทยาศาสตร์เทคโนโลยี วิทยาศาสตร์สุขภาพ และมนุษยศาสตร์สังคมศาสตร์)	๔		-	-	สูงกว่าเป้าหมาย	๒๙.๑๕	๑๐๐.๐๐		บัณฑิตส่วนใหญ่นิยมศึกษาต่อในระดับที่สูงขึ้นตามเทรนด์สาขา การตามเก็บข้อมูลกับบัณฑิตที่มีปัญหาเรื่องที่อยู่เป็นอยู่ตามทะเบียนบ้านและติดตามที่อยู่ปัจจุบันค่อนข้างยากเนื่องจากบัณฑิตย้ายที่อยู่บ่อย	- ไม่มี -
						๖๕๓,๘๐๐	๓๑๔,๔๔๙						
	แผนสร้างความร่วมมือทางวิชาการกับสถาบันต่างประเทศ	โครงการแลกเปลี่ยนนักศึกษา ด้านการจัดการเรียนการสอน ต่างประเทศ	PI ๑.๒.๒.๑ จำนวนหลักสูตรที่พัฒนา ร่วมกับกับต่างประเทศ	๑	๑ มีนาคม - ๓๐ กันยายน ๒๕๖๖	๕๑๐,๐๐๐	๑๓๗,๓๕๒	บรรลุค่าเป้าหมายตามตัวชี้วัด	๑.๐๐	๑๐๐.๐๐	การจัดพื้นที่ศึกษาและวิจัยในรายวิชากฎหมายเชิงคลินิก	- ไม่มี -	- ไม่มี -
			PI ๑.๒.๒.๒ จำนวนนักศึกษาแลกเปลี่ยน (inbound/outbound student)	๑๐		-	-	สูงกว่าเป้าหมาย	๑๓.๐๐	๑๐๐.๐๐	๑. นักศึกษาแลกเปลี่ยนไปสิงคโปร์ สาธารณรัฐประชาชนจีน ๑ คน ๒. นักศึกษาแลกเปลี่ยนไป มจ. สปป.ลาว จำนวน ๗ คน ๓. นศ.แลกเปลี่ยน มจ.สปป.ลาว อีกจำนวน ๕ คน		
						๕๑๐,๐๐๐	๑๓๗,๓๕๒						
		โครงการพัฒนาหลักสูตรร่วมกับสถาบันต่างประเทศ	PI ๑.๒.๒.๑ จำนวนหลักสูตรที่พัฒนา ร่วมกับกับต่างประเทศ	๑	๑ มกราคม - ๓๐ กันยายน ๒๕๖๖	๔๑๐,๔๐๐	๕๙,๕๕๐	บรรลุค่าเป้าหมายตามตัวชี้วัด	๑.๐๐	๑๐๐.๐๐	การจัดพื้นที่ศึกษาและวิจัยในรายวิชากฎหมายเชิงคลินิก	- ไม่มี -	- ไม่มี -
			PI ๑.๒.๒.๒ จำนวนนักศึกษาแลกเปลี่ยน (inbound/outbound student)	๑๐		-	-	สูงกว่าเป้าหมาย	๑๓.๐๐	๑๐๐.๐๐	๑. นักศึกษาแลกเปลี่ยนไปสิงคโปร์ สาธารณรัฐประชาชนจีน ๑ คน ๒. อยู่ระหว่างรับสมัครนักศึกษาแลกเปลี่ยนไป มจ. สปป.ลาว จำนวน ๑๐ คน และรับ นศ.แลกเปลี่ยน มจ.สปป.ลาว อีกจำนวน ๖ คน		
						๔๑๐,๔๐๐	๕๙,๕๕๐						
	รายการค่าใช้จ่ายบุคลากรภาครัฐ	โครงการค่าใช้จ่ายบุคลากรภาครัฐ			๑ ตุลาคม ๒๕๖๕ - ๓๐ กันยายน ๒๕๖๖	๑๑,๑๙๘,๖๐๐	๑๐,๔๓๔,๕๒๗					- ไม่มี -	- ไม่มี -
	รายการค่าใช้จ่ายบุคลากรภาครัฐ	โครงการค่าใช้จ่ายบุคลากรภาครัฐ				๑๑,๑๙๘,๖๐๐	๑๐,๔๓๔,๕๒๗						
						๑๗,๕๒๘,๐๐๐	๑๐,๔๓๔,๕๒๗						

ชื่อกลยุทธ์	ชื่อโครงการหลัก	ชื่อโครงการย่อย	KPI	เป้าหมาย	แผนการดำเนินงาน	รวมงบประมาณ	รวมเบิกจ่ายสิ้นไตรมาส ๔	สถานะ	ผลการดำเนินงานตามค่าเป้าหมาย	สรุปผลการประเมินตัวชี้วัด	ผลการดำเนินงาน	ปัญหาอุปสรรค	แนวทางการแก้ไข/พัฒนา	
	แผนส่งเสริมการนำผลงานวิจัยหรือนวัตกรรมไปใช้ประโยชน์เชิงพาณิชย์และพัฒนาคุณภาพชีวิต	โครงการส่งเสริมการใช้ประโยชน์งานวิจัยและนวัตกรรมเพื่อพัฒนาคุณภาพชีวิต	PI ๒.๑.๕.๒ จำนวนผลงานวิจัย/นวัตกรรมที่นำไปใช้ประโยชน์ในการพัฒนาคุณภาพชีวิต	๑		๑๗๓,๐๐๐	๙๕,๘๓๔	อยู่ระหว่างดำเนินงาน		อยู่ระหว่างดำเนินงาน		- ไม่มี -	- ไม่มี -	
			SI ๒.๑.๒ ร้อยละของผลงานวิจัยหรือนวัตกรรมที่นำไปใช้เพื่อพัฒนาคุณภาพชีวิตและเศรษฐกิจของพื้นที่	๑๐๐		-	-	อยู่ระหว่างดำเนินงาน		อยู่ระหว่างดำเนินงาน				
								๑๗๓,๐๐๐	๙๕,๘๓๔					
		โครงการสนับสนุนและเผยแพร่ผลงานวิจัยและการนำไปใช้ประโยชน์	PI ๒.๑.๕.๒ จำนวนผลงานวิจัย/นวัตกรรมที่นำไปใช้ประโยชน์ในการพัฒนาคุณภาพชีวิต	๑		๒๒๐,๙๐๐	๑๘,๔๘๐	อยู่ระหว่างดำเนินงาน		อยู่ระหว่างดำเนินงาน			- ไม่มี -	- ไม่มี -
			SI ๒.๑.๒ ร้อยละของผลงานวิจัยหรือนวัตกรรมที่นำไปใช้เพื่อพัฒนาคุณภาพชีวิตและเศรษฐกิจของพื้นที่	๑๐๐		-	-	อยู่ระหว่างดำเนินงาน		อยู่ระหว่างดำเนินงาน				
								๒๒๐,๙๐๐	๑๘,๔๘๐					
	แผนบริการวิชาการเพื่อยกระดับคุณภาพชีวิต	โครงการเสริมสร้างความเข้มแข็งเศรษฐกิจฐานราก	๑. ร้อยละของผู้ใช้บริการนำความรู้ไปใช้ประโยชน์	๙๐		๔๑๓๒๒๐	๑๙๘๕,๐๓๔	อยู่ระหว่างดำเนินงาน		อยู่ระหว่างดำเนินงาน	จัดดำเนินการโครงการบริการวิชาการ ดังนี้ ๑. ค่ายเยาวชนพิทักษ์สิทธิมนุษยชน ๒. นิติศาสตร์สัญจร ๓. หลักสูตร กศป. ๔. หลักสูตรอบรมวินัยข้าราชการครู ๕. หลักสูตรอบรมกฎหมายปกครองสำหรับหน่วยงานท้องถิ่น	- ไม่มี -	- ไม่มี -	
						๔,๓๖๒,๖๖๐	๑,๙๘๕,๐๓๔							
กลยุทธ์ที่ ๔ อนุรักษ์สืบสานและสร้างมูลค่าให้แก่ศิลปวัฒนธรรมและภูมิปัญญาท้องถิ่น	แผนการสนับสนุนส่งเสริมทำนุบำรุงศิลปวัฒนธรรมและภูมิปัญญาท้องถิ่น	โครงการสนับสนุนส่งเสริมและทำนุบำรุงศิลปวัฒนธรรม	๑. จำนวนโครงการทำนุบำรุงศิลปวัฒนธรรม	๒	๔ มกราคม ๒๕๖๖ ๑๑ เมษายน ๒๕๖๖ ๓๑ พฤษภาคม ๒๕๖๖ ๑-๓๑ สิงหาคม ๒๕๖๖	๘๖,๘๐๐	-	สูงกว่าเป้าหมาย	๔.๐๐	๑๐๐.๐๐	จำนวนโครงการทำนุบำรุงศิลปวัฒนธรรม ๘๖ ปี ๒๕๖๖ ได้แก่ ๑.โครงการสืบสานวัฒนธรรมต้มโอมปีใหม่ไทย ๒. โครงการรดน้ำดำหัวผู้อาวุโส คณะนิติศาสตร์ ๓. โครงการวันสถาปนาคณะ ๔. โครงการแข่งขันตอบปัญหากฎหมายชิงถ้วยประทาน	- ไม่มี -	- ไม่มี -	
			๒. จำนวนผู้เข้าร่วมโครงการ	๑๐๐		-	-	สูงกว่าเป้าหมาย	๓๐๐.๐๐	๑๐๐.๐๐				
			๓. ร้อยละของโครงการที่บรรลุตามวัตถุประสงค์	๘๐		-	-	สูงกว่าเป้าหมาย	๑๐๐.๐๐	๑๐๐.๐๐				
			๔. ร้อยละของงานทำนุบำรุงศิลปวัฒนธรรมแล้วเสร็จตามระยะเวลาที่กำหนด	๑๐๐		-	-	สูงกว่าเป้าหมาย	๑๐๐.๐๐	๑๐๐.๐๐				
									๘๖,๘๐๐	-				
กลยุทธ์ที่ ๕ การบริหารจัดการองค์กรที่มีประสิทธิภาพและประสิทธิผล	แผนการพัฒนาความก้าวหน้าของบุคลากร	โครงการสนับสนุนพัฒนาบุคลากร (สายวิชาการ)	PI ๕.๓.๑.๑ ร้อยละของอาจารย์ที่มีคุณวุฒิปริญญาเอก	๑๐	๑ ตุลาคม ๒๕๖๕ - ๓๐ กันยายน ๒๕๖๖	๒๐๐,๐๐๐	-	สูงกว่าเป้าหมาย	๓๑.๕๘	๑๐๐.๐๐	อาจารย์ผู้ฉีกปริญญาเอก ๖ คน อาจารย์ลาศึกษาต่อปริญญาเอก จำนวน ๒ คน	- ไม่มี -	- ไม่มี -	

ชื่อกลยุทธ์	ชื่อโครงการหลัก	ชื่อโครงการย่อย	KPI	เป้าหมาย	แผนการดำเนินงาน	รวมงบประมาณ	รวมเบิกจ่ายสิ้นไตรมาส ๔	สถานะ	ผลการดำเนินงานตามค่าเป้าหมาย	สรุปผลการประเมินตัวชี้วัด	ผลการดำเนินงาน	ปัญหาอุปสรรค	แนวทางแก้ไข/พัฒนา
			PI ๕.๓.๑.๒ ร้อยละของอาจารย์ที่มีตำแหน่งทางวิชาการ	๕๐		-	-	ต่ำกว่าค่าเป้าหมาย	๓๖.๘๘	๓๓.๖๘	อาจารย์มีตำแหน่งทางวิชาการ ๗ คน (ผศ. ๕ รศ. ๒)	เนื่องจากอัตราส่วนระหว่างอาจารย์ : นักศึกษา เท่ากับ ๑:๓๘ (อัตราปกติ สายสังคมศาสตร์ เท่ากับ ๑: ๕๐) ส่งผลให้อาจารย์มีภาระด้านการสอนเพิ่มมากขึ้น และภาระในส่วนของการเป็นอาจารย์ที่ปรึกษา ก็เพิ่มมากขึ้น และมีนโยบายส่งเสริมให้บุคลากรเข้าสู่ตำแหน่งที่สูงขึ้นแต่มีผู้เสนอขอฯ จำนวนน้อยราย	เพิ่มจำนวนอาจารย์ กำหนดข้อตกลงการปฏิบัติงานให้อาจารย์ต้องผลิตผลงานวิจัย ผลงานวิชาการอย่างน้อยปีละ ๑ผลงาน/คน
			SI ๕.๓.๑ ร้อยละของอาจารย์ที่มีผลงานตีพิมพ์หรือสร้างสรรค์เทียบกับอาจารย์ทั้งหมด	๕๐		-	-	ต่ำกว่าค่าเป้าหมาย	๒๖.๓๒	๕๒.๖๓	อาจารย์มีผลงานตีพิมพ์ ๕ คน	ขาดความต่อเนื่องในการเสริมทักษะและเทคนิคในการเขียนผลงานเพื่อตีพิมพ์ และขาดข้อมูลประชาสัมพันธ์ถึงเวทีนำเสนอผลงาน	จัดกิจกรรมเสริมทักษะและเทคนิคในการเขียนผลงานเพื่อตีพิมพ์ และประชาสัมพันธ์เวทีการนำเสนอผลงานในระดับชาติและนานาชาติ ตลอดจนจัดเวทีนำเสนอผลงานขึ้นเอง
			SI ๕.๓.๒ ร้อยละของอาจารย์ที่มีผลงานนวัตกรรมเทียบกับอาจารย์ทั้งหมด	-		-	-	อยู่ระหว่างดำเนินงาน	-	อยู่ระหว่างดำเนินงาน		- ไม่มี -	- ไม่มี -
			SI ๕.๓.๓ รายได้อื่นของมหาวิทยาลัยนอกเหนือจากค่าธรรมเนียมการศึกษา (วงเงินรวม) ต่อจำนวนบุคลากร	๑๐๐,๐๐๐		-	-	ต่ำกว่าค่าเป้าหมาย	๕๑,๑๐๙.๘๘	๕๑.๑๑	รายได้อื่นนอกเหนือจากค่าธรรมเนียมการศึกษา ณ วันที่ ๒๐ ก.ย. ๒๕๖๖ เท่ากับ ๑,๖๓๕,๕๐๐ บาท จำนวนบุคลากรทั้งหมด ๓๒ คน	คณะทำงานขาดความเชี่ยวชาญด้านการตลาดและการขายในการจัดกิจกรรมหารายได้	จ้างเหมาทีมงานการตลาดเพื่อประชาสัมพันธ์และจัดทำหลักสูตรหารายได้
			SI ๕.๓.๔ ระดับความผูกพันของบุคลากร	๕๐		-	-	สูงกว่าเป้าหมาย	๖๘.๑๘	๑๐๐.๐๐			
						๒๐๐,๐๐๐	-						
		โครงการเสริมสร้างความก้าวหน้าบุคลากรรายบุคคล (สายวิชาการ)	PI ๕.๓.๑.๑ ร้อยละของอาจารย์ที่มีคุณวุฒิปริญญาเอก	๑๐	๑ ตุลาคม ๒๕๖๕ - ๓๐ กันยายน ๒๕๖๖	๔๖,๒๐๐	๑๘,๗๐๐	สูงกว่าเป้าหมาย	๓๑.๕๘	๑๐๐.๐๐	อาจารย์วุฒิปริญญาเอก ๖ คน อาจารย์ลาศึกษาต่อปริญญาเอก จำนวน ๒ คน	- ไม่มี -	- ไม่มี -
			PI ๕.๓.๑.๒ ร้อยละของอาจารย์ที่มีตำแหน่งทางวิชาการ	๕๐		-	-	ต่ำกว่าค่าเป้าหมาย	๓๖.๘๘	๓๓.๖๘	อาจารย์มีตำแหน่งทางวิชาการ ๗ คน (ผศ. ๕ รศ. ๒)	เนื่องจากอัตราส่วนระหว่างอาจารย์ : นักศึกษา เท่ากับ ๑:๓๘ (อัตราปกติ สายสังคมศาสตร์ เท่ากับ ๑: ๕๐) ส่งผลให้อาจารย์มีภาระด้านการสอนเพิ่มมากขึ้น และภาระในส่วนของการเป็นอาจารย์ที่ปรึกษา ก็เพิ่มมากขึ้น และมีนโยบายส่งเสริมให้บุคลากรเข้าสู่ตำแหน่งที่สูงขึ้นแต่มีผู้เสนอขอฯ จำนวนน้อยราย	เพิ่มจำนวนอาจารย์ กำหนดข้อตกลงการปฏิบัติงานให้อาจารย์ต้องผลิตผลงานวิจัย ผลงานวิชาการอย่างน้อยปีละ ๑ผลงาน/คน
			SI ๕.๓.๑ ร้อยละของอาจารย์ที่มีผลงานตีพิมพ์หรือสร้างสรรค์เทียบกับอาจารย์ทั้งหมด	๖๐		-	-	ต่ำกว่าค่าเป้าหมาย	๒๖.๓๒	๕๓.๘๖	อาจารย์มีผลงานตีพิมพ์ ๕ คน	ขาดความต่อเนื่องในการเสริมทักษะและเทคนิคในการเขียนผลงานเพื่อตีพิมพ์ และขาดข้อมูลประชาสัมพันธ์ถึงเวทีนำเสนอผลงาน	จัดกิจกรรมเสริมทักษะและเทคนิคในการเขียนผลงานเพื่อตีพิมพ์ และประชาสัมพันธ์เวทีการนำเสนอผลงานในระดับชาติและนานาชาติ ตลอดจนจัดเวทีนำเสนอผลงานขึ้นเอง
			SI ๕.๓.๒ ร้อยละของอาจารย์ที่มีผลงานนวัตกรรมเทียบกับอาจารย์ทั้งหมด	-		-	-	อยู่ระหว่างดำเนินงาน	-	อยู่ระหว่างดำเนินงาน		- ไม่มี -	- ไม่มี -
			SI ๕.๓.๓ รายได้อื่นของมหาวิทยาลัยนอกเหนือจากค่าธรรมเนียมการศึกษา (วงเงินรวม) ต่อจำนวนบุคลากร	๑๐๐,๐๐๐		-	-	ต่ำกว่าค่าเป้าหมาย	๕๑,๑๐๙.๘๘	๕๑.๑๑	รายได้อื่นนอกเหนือจากค่าธรรมเนียมการศึกษา ณ วันที่ ๒๐ ก.ย. ๒๕๖๖ เท่ากับ ๑,๖๓๕,๕๐๐ บาท จำนวนบุคลากรทั้งหมด ๓๒ คน	คณะทำงานขาดความเชี่ยวชาญด้านการตลาดและการขายในการจัดกิจกรรมหารายได้	จ้างเหมาทีมงานการตลาดเพื่อประชาสัมพันธ์และจัดทำหลักสูตรหารายได้
			SI ๕.๓.๔ ระดับความผูกพันของบุคลากร	๕๐		-	-	สูงกว่าเป้าหมาย	๖๘.๑๘	๑๐๐.๐๐			
						๔๖,๒๐๐	๑๘,๗๐๐						

ชื่อกลยุทธ์	ชื่อโครงการหลัก	ชื่อโครงการย่อย	KPI	เป้าหมาย	แผนการดำเนินงาน	รวมงบประมาณ	รวมเบิกจ่ายสิ้นไตรมาส ๔	สถานะ	ผลการดำเนินงานตามค่าเป้าหมาย	สรุปผลการประเมินตัวชี้วัด	ผลการดำเนินงาน	ปัญหาอุปสรรค	แนวทางการแก้ไข/พัฒนา
	แผนพัฒนาทักษะใหม่ของบุคลากรเพื่อการทำงานในอนาคต	โครงการพัฒนาทักษะใหม่เพื่อการทำงานในอนาคต (Future Skill)	PI ๕.๒.๑ ร้อยละของบุคลากรที่มี Future Skill ตามระดับที่คาดหวังและครบตามที่กำหนด SI ๕.๓.๓ รายได้อื่นของมหาวิทยาลัยนอกเหนือจากค่าธรรมเนียมการศึกษา (วงเงินรวม) ต่อจำนวนบุคลากร SI ๕.๓.๔ ระดับความผูกพันของบุคลากร	๖๐ ๑๐๐,๐๐๐ ๕๐	๑ ตุลาคม ๒๕๖๕ - ๓๐ กันยายน ๒๕๖๖	๕๓๒,๙๐๐	๑๖๗,๓๐๐	อยู่ระหว่างดำเนินงาน ต่ำกว่าค่าเป้าหมาย สูงกว่าเป้าหมาย	๕๑,๑๐๙.๓๘	อยู่ระหว่างดำเนินงาน ๕๑.๑๑ ๑๐๐.๐๐	รายได้อื่นนอกเหนือจากค่าธรรมเนียมการศึกษา ณ วันที่ ๒๐ ก.ย. ๒๕๖๖ เท่ากับ ๑,๖๓๕,๕๐๐ บาท จำนวนบุคลากรทั้งหมด ๓๒ คน	- ไม่มี - - ไม่มี -	- ไม่มี - - ไม่มี -
	แผนการบริหารองค์กรสู่ความเป็นเลิศพื้นฐาน	โครงการบริหารและจัดการหน่วยงาน	๑. ร้อยละผลการดำเนินงานที่บรรลุตามวัตถุประสงค์ ๒. จำนวนนวัตกรรมของกระบวนการทำงาน ๓. ร้อยละความพึงพอใจต่อกระบวนการบริหารจัดการ	๘๐ ๑ ๘๐	๑ ตุลาคม ๒๕๖๕ - ๓๐ กันยายน ๒๕๖๖	๓,๙๒๕,๒๗๔	๓,๕๗๗,๓๕๗	ต่ำกว่าค่าเป้าหมาย อยู่ระหว่างดำเนินงาน อยู่ระหว่างดำเนินงาน	๔๑.๗๙	๕๒.๒๔ อยู่ระหว่างดำเนินงาน อยู่ระหว่างดำเนินงาน	คณะติดตามผลการดำเนินงานโครงการภายใน ๑๐ วันหลังสิ้นไตรมาส และอยู่ระหว่างประมวลผลเพื่อเสนอภาวะต่อคณะกรรมการประจำคณะให้ความเห็นชอบก่อนนำส่งกองแผนงาน อยู่ระหว่างจัดทำและปรับปรุงระบบประเมินเพื่อขึ้นเงินเดือนของพนักงาน และการเขียน ร่าง TOR ระบบบริหารจัดการโครงการ อยู่ระหว่างการจัดเก็บข้อมูลรายด้านของกระบวนการบริหารจัดการ (support process)	รอบการติดตามผลส่วนของคณะ กับ รอบการติดตามผลส่วนของกองแผนงานไม่สอดคล้องกันและไม่เอื้อต่อการรายงานผลข้อมูลที่มี - ไม่มี - - ไม่มี -	ปรับรอบระยะเวลาของกองแผนงานในการติดตามรายงานฯ เช่น ภายใน สัปดาห์ที่ ๒ หลังสิ้นไตรมาส - ไม่มี - - ไม่มี -
	โครงการพัฒนาคุณภาพองค์กรสู่ความเป็นเลิศ	๑. ร้อยละผลการดำเนินงานที่บรรลุตามวัตถุประสงค์ ๒. จำนวนนวัตกรรมของกระบวนการทำงาน ๓. ร้อยละความพึงพอใจต่อกระบวนการบริหารจัดการ	๘๐ ๑ ๘๐	๑ ตุลาคม ๒๕๖๕ - ๓๐ กันยายน ๒๕๖๖	๘๘,๘๐๐	๘๗,๔๕๐	ต่ำกว่าค่าเป้าหมาย อยู่ระหว่างดำเนินงาน อยู่ระหว่างดำเนินงาน	๔๑.๗๙	๕๒.๒๔ อยู่ระหว่างดำเนินงาน อยู่ระหว่างดำเนินงาน	คณะติดตามผลการดำเนินงานโครงการภายใน ๑๐ วันหลังสิ้นไตรมาส และอยู่ระหว่างประมวลผลเพื่อเสนอภาวะต่อคณะกรรมการประจำคณะให้ความเห็นชอบก่อนนำส่งกองแผนงาน อยู่ระหว่างจัดทำและปรับปรุงระบบประเมินเพื่อขึ้นเงินเดือนของพนักงาน และการเขียน ร่าง TOR ระบบบริหารจัดการโครงการ อยู่ระหว่างการจัดเก็บข้อมูลรายด้านของกระบวนการบริหารจัดการ (support process)	รอบการติดตามผลส่วนของคณะ กับ รอบการติดตามผลส่วนของกองแผนงานไม่สอดคล้องกันและไม่เอื้อต่อการรายงานผลข้อมูลที่มี - ไม่มี - - ไม่มี -	ปรับรอบระยะเวลาของกองแผนงานในการติดตามรายงานฯ เช่น ภายใน สัปดาห์ที่ ๒ หลังสิ้นไตรมาส - ไม่มี - - ไม่มี -	
	โครงการพัฒนาบุคลากร	๑. ร้อยละผลการดำเนินงานที่บรรลุตามวัตถุประสงค์ ๒. จำนวนนวัตกรรมของกระบวนการทำงาน ๓. ร้อยละความพึงพอใจต่อกระบวนการบริหารจัดการ	๘๐ ๑ ๘๐	๑ ตุลาคม ๒๕๖๕ - ๓๐ กันยายน ๒๕๖๖	๔๘,๙๐๐	๔๗,๑๕๐	ต่ำกว่าค่าเป้าหมาย อยู่ระหว่างดำเนินงาน อยู่ระหว่างดำเนินงาน	๔๑.๗๙	๕๒.๒๔ อยู่ระหว่างดำเนินงาน อยู่ระหว่างดำเนินงาน	คณะติดตามผลการดำเนินงานโครงการภายใน ๑๐ วันหลังสิ้นไตรมาส และอยู่ระหว่างประมวลผลเพื่อเสนอภาวะต่อคณะกรรมการประจำคณะให้ความเห็นชอบก่อนนำส่งกองแผนงาน อยู่ระหว่างจัดทำและปรับปรุงระบบประเมินเพื่อขึ้นเงินเดือนของพนักงาน และการเขียน ร่าง TOR ระบบบริหารจัดการโครงการ อยู่ระหว่างการจัดเก็บข้อมูลรายด้านของกระบวนการบริหารจัดการ (support process)	รอบการติดตามผลส่วนของคณะ กับ รอบการติดตามผลส่วนของกองแผนงานไม่สอดคล้องกันและไม่เอื้อต่อการรายงานผลข้อมูลที่มี - ไม่มี - - ไม่มี -	ปรับรอบระยะเวลาของกองแผนงานในการติดตามรายงานฯ เช่น ภายใน สัปดาห์ที่ ๒ หลังสิ้นไตรมาส - ไม่มี - - ไม่มี -	
						๔๘,๙๐๐	๔๗,๑๕๐						
						๒๘,๙๖๑,๑๗๖	๒๒,๙๖๒,๐๕๑						

คณะบริหารศาสตร์

ชื่อกลยุทธ์	ชื่อโครงการหลัก	ชื่อโครงการย่อย	KPI	เป้าหมาย	แผนการดำเนินงาน	รวมงบประมาณ	รวมเบิกจ่ายสิ้นไตรมาส ๔	สถานะ	ผลการดำเนินงานตามค่าเป้าหมาย	สรุปผลการประเมินตัวชี้วัด	ผลการดำเนินงาน	ปัญหาอุปสรรค	แนวทางแก้ไข/พัฒนา		
กลยุทธ์ที่ ๑ บัณฑิตมีคุณภาพอย่างโดดเด่นและพัฒนาการเรียนรู้สำหรับคนทุกช่วงวัย	แผนการผลิตบัณฑิตสาขาวิชาบริหารธุรกิจ	โครงการผลิตบัณฑิตระดับบัณฑิตศึกษา คณะบริหารศาสตร์	๑. จำนวนผู้สำเร็จการศึกษา	๕๐๐	ภายในเดือน มิถุนายน ๒๕๖๖	๘๓๑,๐๐๐	๕๕๖,๒๕๐	สูงกว่าเป้าหมาย	๕๘๑.๐๐	๑๐๐.๐๐	จำนวนนักศึกษาที่สำเร็จการศึกษาในปีการศึกษา ๒๕๖๕ ทั้งสิ้น ๕๘๑ คน	ปัจจัยที่ไม่สำเร็จการศึกษาหรือสำเร็จการศึกษาไม่ตามระยะเวลาของหลักสูตรกำหนด เกิดจากหลายสาเหตุ เช่น ด้านผู้เรียน ๑. ปัญหาเกี่ยวกับความสามารถทางภาษาทั้งภาษาไทยและภาษาอังกฤษ ๒. ปัญหาด้านคุณธรรม จริยธรรม พบว่ามีค่านิยมที่ไม่เอื้อต่อการดำรงชีวิตในอนาคต เช่น ความอดทน การเรียนรู้สิ่งใหม่ เป็นต้น ๓. ปัญหาความรู้ความสามารถทางด้านวิชาการ ๔. ปัญหาด้านการขาดการวิเคราะห์และบูรณาการ ๕. ปัญหาด้านครอบครัวและการเงิน ๖. ปัญหาด้านสุขภาพ ๗. ปัญหาด้านการปรับตัวของนักศึกษา เป็นต้น ด้านการจัดการเรียนการสอน ๑. อาจารย์ผู้สอน เช่น อาจารย์ไม่สามารถทำให้นักศึกษาเข้าใจเนื้อหาขาดความเอาใจใส่ต่อปัญหาการเรียนของนักศึกษารายบุคคล อาจารย์สอนเร็วเกินไปทำให้นักศึกษาตามไม่ทัน เป็นต้น ๒. วิธีการสอนไม่สอดคล้องกับรายวิชาที่เรียน สวมมากเกินไปการบรรยายเพียงอย่างเดียว ๓. ผู้เรียนมีส่วนร่วมในการกำหนดกิจกรรมการเรียนการสอนน้อย เป็นต้น	๑. จัดโครงการติวให้นักศึกษา ๒. ส่งเสริมและติดตามระบบอาจารย์ที่ปรึกษา ๓. จัดอบรมพัฒนาอาจารย์เพื่อสนับสนุนการจัดการเรียนการสอน		
			๒. จำนวนนักศึกษาที่เข้าใหม่	๗๕๐	ภายในเดือน มิถุนายน ๒๕๖๖	-	-	สูงกว่าเป้าหมาย	๑,๐๐๓.๐๐	๑๐๐.๐๐	ไม่มี			ไม่มี	
			๓. จำนวนนักศึกษาที่คงอยู่	๒,๗๐๐	ภายในเดือน กันยายน ๒๕๖๗	-	-	สูงกว่าเป้าหมาย	๓,๐๑๓.๐๐	๑๐๐.๐๐	ข้อมูล ณ วันที่ ๑๔ ก.ย. ๒๕๖๖ มีจำนวนนักศึกษาคงอยู่จำนวน ๒,๗๑๘ คน ดังนี้ สาขา	ไม่มี			ไม่มี
			๔. ร้อยละผู้สำเร็จการศึกษาจบการศึกษาตามมาตรฐานหลักสูตร	๗๐	ภายในเดือน มิถุนายน ๒๕๖๖	-	-	ต่ำกว่าค่าเป้าหมาย	๖๒.๖๔	๘๘.๔๙	๖๒.๖๔	๖๒	ปัจจัยที่ไม่สำเร็จการศึกษาหรือสำเร็จการศึกษาไม่ตามระยะเวลาของหลักสูตรกำหนด เกิดจากหลายสาเหตุ เช่น ด้านผู้เรียน ๑. ปัญหาเกี่ยวกับความสามารถทางภาษาทั้งภาษาไทยและภาษาอังกฤษ ๒. ปัญหาด้านคุณธรรม จริยธรรม พบว่ามีค่านิยมที่ไม่เอื้อต่อการดำรงชีวิตในอนาคต เช่น ความอดทน การเรียนรู้สิ่งใหม่ เป็นต้น ๓. ปัญหาความรู้ความสามารถทางด้านวิชาการ ๔. ปัญหาด้านการขาดการวิเคราะห์และบูรณาการ ๕. ปัญหาด้านครอบครัวและการเงิน ๖. ปัญหาด้านสุขภาพ ๗. ปัญหาด้านการปรับตัวของนักศึกษา เป็นต้น ด้านการจัดการเรียนการสอน ๑. อาจารย์ผู้สอน เช่น อาจารย์ไม่สามารถทำให้นักศึกษาเข้าใจเนื้อหาขาดความเอาใจใส่ต่อปัญหาการเรียนของนักศึกษารายบุคคล อาจารย์สอนเร็วเกินไปทำให้นักศึกษาตามไม่ทัน เป็นต้น ๒. วิธีการสอนไม่สอดคล้องกับรายวิชาที่เรียน สวมมากเกินไปการบรรยายเพียงอย่างเดียว ๓. ผู้เรียนมีส่วนร่วมในการกำหนดกิจกรรมการเรียนการสอนน้อย เป็นต้น		

ชื่อกลยุทธ์	ชื่อโครงการหลัก	ชื่อโครงการย่อย	KPI	เป้าหมาย	แผนการดำเนินงาน	รวมงบประมาณ	รวมเบิกจ่ายสิ้นไตรมาส ๔	สถานะ	ผลการดำเนินงานตามค่าเป้าหมาย	สรุปผลการประเมินตัวชี้วัด	ผลการดำเนินงาน	ปัญหาอุปสรรค	แนวทางการแก้ไข/พัฒนา
			๕. ร้อยละผู้สำเร็จการศึกษาที่จบการศึกษาตามหลักสูตรภายในระยะเวลาที่กำหนด	๗๐	ภายในเดือน มิถุนายน ๒๕๖๖	-	-	ต่ำกว่าค่าเป้าหมาย	๖๒.๖๔	๘๘.๘๙	จำนวนนักศึกษา รหัส ๖๒ ที่สำเร็จการศึกษาทั้งสิ้น ๔๕๖ คน -จำนวนนักศึกษาที่ลงทะเบียนในปีแรกเข้าทั้งสิ้น (ปี ๖๒) ๗๒๘ คน ร้อยละสำเร็จการศึกษาตามกำหนดร้อยละ ๖๒.๖๔	ปัจจัยที่ไม่สำเร็จการศึกษาหรือสำเร็จการศึกษาไม่ตามระยะเวลาของหลักสูตรกำหนด เกิดจากหลายสาเหตุ เช่น ๑. ปัญหาเกี่ยวกับความสามารถทางภาษาทั้งภาษาไทยและภาษาอังกฤษ ๒. ปัญหาด้านคุณธรรม จริยธรรม พบว่ามีค่านิยมที่ไม่เอื้อต่อการดำรงชีวิตในอนาคต เช่น ความอดทน การเรียนรู้สิ่งใหม่ เป็นต้น ๓. ปัญหาความรู้ความสามารถทางด้านวิชาการ ๔. ปัญหาด้านการขาดการวิเคราะห์และบูรณาการ ๕. ปัญหาด้านครอบครัวและการเงิน ๖. ปัญหาด้านสุขภาพ ๗. ปัญหาด้านการปรับตัวของนักศึกษา เป็นต้น ด้านการจัดการเรียนการสอน ๑. อาจารย์ผู้สอน เช่น อาจารย์ไม่สามารถทำให้นักศึกษาเข้าใจเนื้อหาขาดความเอาใจใส่ต่อปัญหาการเรียนของนักศึกษารายบุคคล อาจารย์สอนเร็วเกินไปทำให้นักศึกษาตามไม่ทัน เป็นต้น ๒. วิธีการสอนไม่สอดคล้องกับรายวิชาที่เรียน สวมภาคไขการบรรยายเพียงอย่างเดียว ๓. ผู้เรียนมีส่วนร่วมในการกำหนดกิจกรรมการเรียนการสอนน้อย เป็นต้น	๑. จัดโครงการลี้ยงให้นักศึกษา ๒. ส่งเสริมและติดตามระบบอาจารย์ที่ปรึกษา ๓. จัดอบรมพัฒนาอาจารย์เพื่อสนับสนุนการจัดการเรียนการสอน
		SI ๑.๑.๑ ร้อยละบัณฑิต ป.ตรี ที่ได้งานทำในองค์กรขนาดใหญ่หรือต่างชาติ	SI ๑.๑.๑ ร้อยละของบัณฑิต ป.ตรี ที่เป็นผู้ประกอบการภายใน ๑ ปี หลังสำเร็จการศึกษา	๑๒	ภายในเดือน มิถุนายน ๒๕๖๖	-	-	สูงกว่าเป้าหมาย	๓๖.๐๒	๑๐๐.๐๐	จำนวนนักศึกษา ป.ตรี ที่ได้งานทำในองค์กรขนาดใหญ่หรือต่างชาติ จำนวน ๔๔ ราย จากการตอบแบบสอบถาม จำนวน ๒๖๑ ราย คิดเป็นร้อยละ ๓๖.๐๒	การนำเสนอแบบสอบถามผู้ใช้บัณฑิต มีจำนวน น้อย ทำให้ต้องติดตามเพิ่มเติม หลังจากเสร็จสิ้นพิธีพระราชทานปริญญา	สร้างความเข้าใจกับบัณฑิตในการตอบคำถาม ในช่องทางที่คณะฯสร้างขึ้น โดยสร้างกลุ่มปิดเพื่อชี้แจงและมีการประชุมออนไลน์เพื่อให้ข้อมูลบัณฑิต และขอความร่วมมือสาขาเพื่อช่วยกระตุ้นเดือนบัณฑิต
		SI ๑.๑.๒ ร้อยละของบัณฑิต ป.ตรี ที่เป็นผู้ประกอบการภายใน ๑ ปี หลังสำเร็จการศึกษา	SI ๑.๑.๒ ร้อยละของบัณฑิตที่มีเงินเดือนเกินเกณฑ์อัตรามาตรฐานระดับปริญญาตรี โดยแยกตามกลุ่มสาขาวิชา (วิทยาศาสตร์เทคโนโลยี วิทยาศาสตร์สุขภาพ และมนุษยศาสตร์สังคมศาสตร์)	๒๑	ภายในเดือน มิถุนายน ๒๕๖๖	-	-	สูงกว่าเป้าหมาย	๖๙.๔๔	๑๐๐.๐๐	จากสรุปผลการตอบแบบสอบถามภาวะมีงานทำของบัณฑิต ระดับปริญญาตรี ประจำปีการศึกษา ๒๕๖๔ ร้อยละบัณฑิตได้งานทำภายใน ๑ ปี = ๖๙.๔๔ (ข้อมูล ณ ๑๑ พ.ค. ๖๖)	การตอบระบบภาวะมีงานทำของสำนักงานคณะกรรมการการอุดมศึกษา พบว่า บัณฑิตมีความเข้าใจตลาดเคลื่อนในการตอบคำถามในระบบ ทำให้มีการให้บัณฑิตพบทวนการตอบอีกครั้งหนึ่ง จึงจำเป็นต้องสร้างความเข้าใจในทุกๆปีการศึกษา	สร้างความเข้าใจกับบัณฑิตในการตอบคำถาม ในช่องทางที่คณะฯสร้างขึ้น โดยสร้างกลุ่มปิดเพื่อชี้แจงและมีการประชุมออนไลน์เพื่อให้ข้อมูลบัณฑิต
		SI ๑.๑.๓ จำนวนนักศึกษาหรือศิษย์เก่า ที่ได้รับรางวัลระดับชาติ หรือนานาชาติ (นักศึกษา ศิษย์เก่า)	SI ๑.๑.๓ จำนวนนักศึกษาหรือศิษย์เก่า ที่ได้รับรางวัลระดับชาติ หรือนานาชาติ (นักศึกษา ศิษย์เก่า)	๒๐	สิ้นสุดการเก็บข้อมูล เดือนกันยายน ๒๕๖๖	-	-	ต่ำกว่าค่าเป้าหมาย	๑๕.๐๐	๗๕.๐๐	มีการส่ง นศ. เข้าร่วมแข่งขันทั้งสิ้น ๙ รายการแข่งขัน ได้รับรางวัลระดับชาติ และนานาชาติ จำนวน ๘ รายการ ระดับภูมิภาค จำนวน ๑ รายการ และระดับมหาวิทยาลัย จำนวน ๑ รายการ (ข้อมูล ณ ๑๙ กันยายน ๒๕๖๖)	การเก็บรวบรวมข้อมูล	ดำเนินการจัดทำแบบฟอร์มเพิ่มเติมเพื่อแบบรายละเอียดระหว่างการจัดทำเอกสารเดินทางราชการ
		SI ๑.๑.๕ ร้อยละของบัณฑิตที่มีเงินเดือนเกินเกณฑ์อัตรา	SI ๑.๑.๕ ร้อยละของบัณฑิตที่มีเงินเดือนเกินเกณฑ์อัตรา	๒๕	ภายในเดือน มิถุนายน ๒๕๖๖	-	-	สูงกว่าเป้าหมาย	๖๓.๒๙	๑๐๐.๐๐	ร้อยละของบัณฑิตปริญญาตรีที่ได้เงินเดือนตามเกณฑ์ ๖๓.๒๙	การตอบระบบภาวะมีงานทำของสำนักงานคณะกรรมการการอุดมศึกษา พบว่า บัณฑิตมีความเข้าใจตลาดเคลื่อนในการตอบคำถามในระบบ ทำให้มีการให้บัณฑิตพบทวนการตอบอีกครั้งหนึ่ง จึงจำเป็นต้องสร้างความเข้าใจในทุกๆปีการศึกษา	สร้างความเข้าใจกับบัณฑิตในการตอบคำถาม ในช่องทางที่คณะฯสร้างขึ้น โดยสร้างกลุ่มปิดเพื่อชี้แจงและมีการประชุมออนไลน์เพื่อให้ข้อมูลบัณฑิต

ชื่อกลยุทธ์	ชื่อโครงการหลัก	ชื่อโครงการย่อย	KPI	เป้าหมาย	แผนการดำเนินงาน	รวมงบประมาณ	รวมเบิกจ่ายสิ้นไตรมาส ๔	สถานะ	ผลการดำเนินงานตามค่าเป้าหมาย	สรุปผลการประเมินตัวชี้วัด	ผลการดำเนินงาน	ปัญหาอุปสรรค	แนวทางแก้ไข/พัฒนา
		โครงการผลิตบัณฑิตระดับปริญญาตรี คณะบริหารศาสตร์	๑. จำนวนผู้สำเร็จการศึกษา	๕๐๐	๑ ตุลาคม ๒๕๖๕ - ๓๐ กันยายน ๒๕๖๖	๕,๖๔๒,๙๗๐	๓,๖๑๗,๖๓๗	สูงกว่าเป้าหมาย	๕๘๑.๐๐	๑๐๐.๐๐	จำนวนนักศึกษาที่สำเร็จการศึกษาในปีการศึกษา ๒๕๖๕ ทั้งสิ้น ๕๘๑ คน	ปัจจัยที่ไม่สำเร็จการศึกษาหรือสำเร็จการศึกษาไม่ตามระยะเวลาของหลักสูตรกำหนด เกิดจากหลายสาเหตุ เช่น ด้านผู้เรียน ๑. ปัญหาเกี่ยวกับความสามารถทางภาษาทั้งภาษาไทยและภาษาอังกฤษ ๒. ปัญหาด้านคุณธรรม จริยธรรม พบว่ามีค่านิยมที่ไม่เอื้อต่อการดำรงชีวิตในอนาคต เช่น ความอดทน การเรียนรู้สิ่งใหม่ เป็นต้น ๓. ปัญหาความรู้ความสามารถทางด้านวิชาการ ๔. ปัญหาด้านการขาดการวิเคราะห์และบูรณาการ ๕. ปัญหาด้านครอบครัวและการเงิน ๖. ปัญหาด้านสุขภาพ ๗. ปัญหาด้านการปรับตัวของนักศึกษา เป็นต้น ด้านการจัดการเรียนการสอน ๑. อาจารย์ผู้สอน เช่น อาจารย์ไม่สามารถทำให้นักศึกษาเข้าใจเนื้อหา	๑. จัดโครงการลัดให้นักศึกษา ๒. ส่งเสริมและติดตามระบบอาจารย์ที่ปรึกษา ๓. จัดอบรมพัฒนาอาจารย์เพื่อสนับสนุนการจัดการเรียนการสอน
			๒. จำนวนนักศึกษาที่เข้าใหม่	๗๕๐	ภายในเดือน มิถุนายน ๒๕๖๖	-	-	สูงกว่าเป้าหมาย	๑,๐๐๓.๐๐	๑๐๐.๐๐	ไม่มี	ไม่มี	ไม่มี
			๓. จำนวนนักศึกษาที่คงอยู่	๒,๗๐๐	ภายในเดือน กันยายน ๒๕๖๘	-	-	สูงกว่าเป้าหมาย	๓,๐๑๓.๐๐	๑๐๐.๐๐	ข้อมูล ณ วันที่ ๑๔ ก.ย. ๒๕๖๖ มีจำนวนนักศึกษาคงอยู่จำนวน ๒,๗๑๘ คน ดังนี้ สาขาการจัดการ ๗๓๔ คน สาขาการตลาด ๕๓๖ คน สาขาการเงินฯ ๓๑๕ คน สาขาการจัดการธุรกิจระหว่างประเทศ ๑๐๗ คน สาขาวิศวกรรมการจัดการโรงแรมฯ ๒๗๙ คน สาขาการบัญชี ๙๔๒ คน สาขา Mis ๑ คน สาขาโลจิสติกส์ ๙๕ คน	ไม่มี	ไม่มี
			๔. ร้อยละผู้สำเร็จการศึกษาจบการศึกษาตามมาตรฐานหลักสูตร	๗๐	ภายในเดือน มิถุนายน ๒๕๖๖	-	-	ต่ำกว่าค่าเป้าหมาย	๖๒.๖๔	๘๙.๔๙	จำนวนนักศึกษา รหัส ๖๒ ที่สำเร็จการศึกษาทั้งสิ้น ๔๕๖ คน -จำนวนนักศึกษาที่ลงทะเบียนในปีแรกเข้าทั้งสิ้น (ปี ๖๒) ๗๒๘ คน -ร้อยละสำเร็จการศึกษาคตามกำหนดร้อยละ ๖๒.๖๔	ปัจจัยที่ไม่สำเร็จการศึกษาหรือสำเร็จการศึกษาไม่ตามระยะเวลาของหลักสูตรกำหนด เกิดจากหลายสาเหตุ เช่น ด้านผู้เรียน ๑. ปัญหาเกี่ยวกับความสามารถทางภาษาทั้งภาษาไทยและภาษาอังกฤษ ๒. ปัญหาด้านคุณธรรม จริยธรรม พบว่ามีค่านิยมที่ไม่เอื้อต่อการดำรงชีวิตในอนาคต เช่น ความอดทน การเรียนรู้สิ่งใหม่ เป็นต้น ๓. ปัญหาความรู้ความสามารถทางด้านวิชาการ ๔. ปัญหาด้านการขาดการวิเคราะห์และบูรณาการ ๕. ปัญหาด้านครอบครัวและการเงิน ๖. ปัญหาด้านสุขภาพ ๗. ปัญหาด้านการปรับตัวของนักศึกษา เป็นต้น ด้านการจัดการเรียนการสอน ๑. อาจารย์ผู้สอน เช่น อาจารย์ไม่สามารถทำให้นักศึกษาเข้าใจเนื้อหาขาดความเอาใจใส่ต่อปัญหาการเรียนของนักศึกษารายบุคคล อาจารย์สอนเร็วเกินไปทำให้นักศึกษาตามไม่ทัน เป็นต้น ๒. วิธีการสอนไม่สอดคล้องกับรายวิชาที่เรียน สวมภาคไขการบรรยายเพียงอย่างเดียว ๓. ผู้เรียนมีส่วนร่วมในการกำหนดกิจกรรมการเรียนการสอนน้อย เป็นต้น	ไม่มี

ชื่อกลยุทธ์	ชื่อโครงการหลัก	ชื่อโครงการย่อย	KPI	เป้าหมาย	แผนการดำเนินงาน	รวมงบประมาณ	รวมเบิกจ่ายสิ้นไตรมาส ๔	สถานะ	ผลการดำเนินงานตามค่าเป้าหมาย	สรุปผลการประเมินตัวชี้วัด	ผลการดำเนินงาน	ปัญหาอุปสรรค	แนวทางการแก้ไข/พัฒนา
			๕. ร้อยละผู้สำเร็จการศึกษาที่จบการศึกษาตามหลักสูตรภายในระยะเวลาที่กำหนด	๗๐	ภายในเดือน มิถุนายน ๒๕๖๖	-	-	ต่ำกว่าค่าเป้าหมาย	๖๒.๖๔	๘๘.๘๙	จำนวนนักศึกษา รหัส ๖๒ ที่สำเร็จการศึกษาทั้งสิ้น ๔๕๖ คน -จำนวนนักศึกษาที่ลงทะเบียนในปีแรกเข้าทั้งสิ้น (ปี ๖๒) ๗๒๘ คน -ร้อยละสำเร็จการศึกษาตามกำหนดร้อยละ ๖๒.๖๔	ปัจจัยที่ไม่สำเร็จการศึกษาหรือสำเร็จการศึกษาไม่ตามระยะเวลาของหลักสูตรกำหนด เกิดจากหลายสาเหตุ เช่น ๑. ปัญหาเกี่ยวกับความสามารถทางภาษาทั้งภาษาไทยและภาษาอังกฤษ ๒. ปัญหาด้านคุณธรรม จริยธรรม พบว่ามีค่านิยมที่ไม่เอื้อต่อการดำรงชีวิตในอนาคต เช่น ความอดทน การเรียนรู้สิ่งใหม่ เป็นต้น ๓. ปัญหาความรู้ความสามารถทางด้านวิชาการ ๔. ปัญหาด้านการขาดการวิเคราะห์และบูรณาการ ๕. ปัญหาด้านครอบครัวและการเงิน ๖. ปัญหาด้านสุขภาพ ๗. ปัญหาด้านการปรับตัวของนักศึกษา เป็นต้น ด้านการจัดการเรียนการสอน ๑. อาจารย์ผู้สอน เช่น อาจารย์ไม่สามารถทำให้นักศึกษาเข้าใจเนื้อหาขาดความเอาใจใส่ต่อปัญหาการเรียนของนักศึกษารายบุคคล อาจารย์สอนเร็วเกินไปทำให้นักศึกษาตามไม่ทัน เป็นต้น ๒. วิธีการสอนไม่สอดคล้องกับรายวิชาที่เรียน สอนมากใช้การบรรยายเพียงอย่างเดียว ๓. ผู้เรียนมีส่วนร่วมในการกำหนดกิจกรรมการเรียนการสอนน้อย เป็นต้น	๑. จัดโครงการลไว้ให้นักศึกษา ๒. ส่งเสริมและติดตามระบบอาจารย์ที่ปรึกษา ๓. จัดอบรมพัฒนาอาจารย์เพื่อสนับสนุนการจัดการเรียนการสอน
			SI ๑.๑.๑ ร้อยละบัณฑิต ป.ตรี ที่ได้งานทำในองค์กรขนาดใหญ่หรือต่างชาติ	๑๒	ภายในเดือน มิถุนายน ๒๕๖๖	-	-	สูงกว่าเป้าหมาย	๓๖.๐๒	๑๐๐.๐๐	จำนวนนักศึกษา ป.ตรี ที่ได้งานทำในองค์กรขนาดใหญ่หรือต่างชาติ จำนวน ๙๔ ราย จากการตอบแบบสอบถาม จำนวน ๒๖๑ ราย คิดเป็นร้อยละ ๓๖.๐๒	การนำส่งแบบสอบถามผู้ให้บัณฑิต มีจำนวน น้อย ทำให้ต้องติดตามเพิ่มเติม หลังจากเสร็จสิ้นพิธีพระราชทานปริญญา	สร้างความเข้าใจกับบัณฑิตในการตอบคำถาม ในช่องทางที่คณะสร้างขึ้น โดยสร้างกลุ่มปิดเพื่อชี้แจงและมีการประชุมออนไลน์เพื่อให้ข้อมูลบัณฑิต และขอความร่วมมือสาขาเพื่อช่วยกระตุ้นเดือนบัณฑิต
			SI ๑.๑.๒ ร้อยละของบัณฑิต ป.ตรี ที่เป็นผู้ประกอบการภายใน ๑ ปี หลังสำเร็จการศึกษา	๒๑	ภายในเดือน มิถุนายน ๒๕๖๖	-	-	สูงกว่าเป้าหมาย	๖๙.๔๔	๑๐๐.๐๐	จากสรุปผลการตอบแบบสอบถามภาวะการมีงานทำของบัณฑิต ระดับปริญญาตรี ประจำปีการศึกษา ๒๕๖๔ ร้อยละบัณฑิตได้งานทำภายในระบบ ทำให้มีการให้บัณฑิตพบทวนการตอบอีกครั้งหนึ่ง จึงจำเป็นต้องสร้างความเข้าใจในทุกๆปีการศึกษา	การตอบระบบภาวะการมีงานทำของสำนักงานคณะกรรมการการอุดมศึกษา พบว่า บัณฑิตมีความเข้าใจคลาดเคลื่อนในการตอบคำถามในระบบ ทำให้มีการให้บัณฑิตพบทวนการตอบอีกครั้งหนึ่ง จึงจำเป็นต้องสร้างความเข้าใจในทุกๆปีการศึกษา	สร้างความเข้าใจกับบัณฑิตในการตอบคำถาม ในช่องทางที่คณะสร้างขึ้น โดยสร้างกลุ่มปิดเพื่อชี้แจงและมีการประชุมออนไลน์เพื่อให้ข้อมูลบัณฑิต

ชื่อกลยุทธ์	ชื่อโครงการหลัก	ชื่อโครงการย่อย	KPI	เป้าหมาย	แผนการดำเนินงาน	รวมงบประมาณ	รวมเบิกจ่ายสิ้นไตรมาส ๔	สถานะ	ผลการดำเนินงานตามค่าเป้าหมาย	สรุปผลการประเมินตัวชี้วัด	ผลการดำเนินงาน	ปัญหาอุปสรรค	แนวทางการแก้ไข/พัฒนา
			SI ๑.๑.๓ จำนวนนักศึกษาหรือศิษย์เก่า ที่ได้รับรางวัลระดับชาติหรือนานาชาติ (นักศึกษา ศิษย์เก่า) SI ๑.๑.๕ ร้อยละของบัณฑิตที่มีเงินเดือนเกินเกณฑ์อัตรามาตรฐานระดับปริญญาตรี โดยแยกตามกลุ่มสาขาวิชา (วิทยาศาสตร์เทคโนโลยี วิทยาศาสตร์สุขภาพ และมนุษยศาสตร์สังคมศาสตร์)	๒๐ ๒๕	สิ้นสุดการเก็บข้อมูล เดือนกันยายน ๒๕๖๖ ภายในเดือน มิถุนายน ๒๕๖๖	- -	- -	ต่ำกว่าค่าเป้าหมาย สูงกว่าเป้าหมาย	๑๕.๐๐ ๖๓.๒๙	๗๕.๐๐ ๑๐๐.๐๐	มีการส่ง นศ. เข้าร่วมแข่งขันทั้งสิ้น ๙ รายการ แข่งขัน ได้รับรางวัลระดับชาติ และนานาชาติ จำนวน ๘ รายการ ระดับภูมิภาค จำนวน ๑ รายการ และระดับมหาวิทยาลัย จำนวน ๑ รายการ (ข้อมูล ณ ๑๙ กันยายน ๒๕๖๖) การตอบระบบภาวะการทำงานทำของสำนักงานคณะกรรมการการอุดมศึกษา พบว่า บัณฑิตมีความเข้าใจตลาดเคลื่อนในการตอบคำถามในระบบ ทำให้มีการให้บัณฑิตพบทวนการตอบอีกครั้งหนึ่ง จึงจำเป็นต้องสร้างความเข้าใจในทุกๆปีการศึกษา	การเก็บรวบรวมข้อมูล การสร้างความเข้าใจกับบัณฑิตในการตอบคำถาม ในช่องทางที่คณะสร้างขึ้น โดยสร้างกลุ่มปิดเพื่อชี้แจงและมีการประชุมออนไลน์เพื่อให้ข้อมูลบัณฑิต	ดำเนินการจัดทำแบบฟอร์มเพิ่มเติมแบบรายละเอียดระหว่างการจัดทำเอกสารเดินทางราชการ สร้างความสะดวกกับบัณฑิตในการตอบคำถาม ในช่องทางที่คณะสร้างขึ้น โดยสร้างกลุ่มปิดเพื่อชี้แจงและมีการประชุมออนไลน์เพื่อให้ข้อมูลบัณฑิต
		โครงการผลิตบัณฑิตระดับปริญญาตรี สาขาการบัญชี	๑. จำนวนผู้สำเร็จการศึกษา ๒. จำนวนนักศึกษาที่เข้าใหม่ ๓. จำนวนนักศึกษาที่คงอยู่	๕๐๐ ๗๕๐ ๒,๗๐๐	๑ ตุลาคม ๒๕๖๕ - ๓๐ กันยายน ๒๕๖๖ ภายในเดือน มิถุนายน ๒๕๖๖ ภายในเดือน กันยายน ๒๕๖๙	๗๒๒,๕๐๐ - -	๕๕๐,๗๐๗ - -	สูงกว่าเป้าหมาย สูงกว่าเป้าหมาย สูงกว่าเป้าหมาย	๕๘๑.๐๐ ๑,๐๐๓.๐๐ ๓,๐๑๓.๐๐	๑๐๐.๐๐ ๑๐๐.๐๐ ๑๐๐.๐๐	จำนวนนักศึกษาที่สำเร็จการศึกษา ในปีการศึกษา ๒๕๖๕ ทั้งสิ้น ๕๘๑ คน ผลการรับนักศึกษาในรอบ TCAS ๑ ไม่เป็นไปตามแผน จึงมีการประชาสัมพันธ์เชิงรุกในพื้นที่เป้าหมายในรอบ TCAS ๒-๓ และส่งผลให้การรับนักศึกษาในภูมิภาคเพิ่มขึ้น ข้อมูล ณ วันที่ ๑๔ ก.ย. ๒๕๖๖ มีจำนวนนักศึกษาคงอยู่จำนวน ๒,๗๑๘ คน ดังนี้ สาขาการจัดการ ๗๓๔ คน สาขาการตลาด ๕๓๖ คน สาขาการเงินฯ ๓๑๙ คน สาขาการจัดการธุรกิจระหว่างประเทศ ๑๐๗ คน สาขาวิศวกรรม การจัดการโรงแรมฯ ๒๗๙ คน สาขาการบัญชี ๕๔๒ คน สาขา Mis ๑ คน สาขาไอทีดิจิทัล ๕๕ คน	ปัจจัยที่ไม่สำเร็จการศึกษาหรือสำเร็จการศึกษาไม่ตามระยะเวลาของหลักสูตรกำหนด เกิดจากหลายสาเหตุ เช่น ด้านผู้เรียน ๑. ปัญหาเกี่ยวกับความสามารถทางภาษาทั้งภาษาไทยและภาษาอังกฤษ ๒. ปัญหาด้านคุณธรรม จริยธรรม พบว่าค่านิยมที่ไม่เอื้อต่อการดำรงชีวิตในอนาคต เช่น ความอดทน การเรียนรู้สิ่งใหม่ เป็นต้น ๓. ปัญหาความรู้ความสามารถทางด้านวิชาการ ๔. ปัญหาด้านขาดการวิเคราะห์และบูรณาการ ๕. ปัญหาด้านครอบครัวและการเงิน ๖. ปัญหาด้านสุขภาพ ๗. ปัญหาด้านการปรับตัวของนักศึกษา เป็นต้น ด้านการจัดการเรียนการสอน ๑. อาจารย์ผู้สอน เช่น อาจารย์ไม่สามารถทำให้นักศึกษาเข้าใจเนื้อหาขาดความเอาใจใส่ต่อปัญหาการเรียนของนักศึกษารายบุคคล อาจารย์สอนเร็วเกินไปทำให้นักศึกษาตามไม่ทัน เป็นต้น ๒. วิธีการสอนไม่สอดคล้องกับรายวิชาที่เรียน สวมมากไปจนบรรยายเพียงอย่างเดียว ๓. ผู้เรียนมีส่วนร่วมในการกำหนดกิจกรรมการเรียนการสอนน้อย เป็นต้น มีข้อจำกัดในการขอใช้ยานพาหนะคณะฯ จึงทำให้เสียโอกาสในการประชาสัมพันธ์กลุ่มเป้าหมายของคณะฯ (การดำเนินการในปัจจุบัน เป็นการประชาสัมพันธ์ในสถานศึกษาที่มหาวิทยาลัยกำหนดเท่านั้น)	๑. จัดโครงการติวให้นักศึกษา ๒. ส่งเสริมและติดตามระบบอาจารย์ที่ปรึกษา ๓. จัดอบรมพัฒนาอาจารย์เพื่อสนับสนุนการจัดการเรียนการสอน นักเรียนในพื้นที่เป้าหมายมีช่องทางกรรับข้อมูลข่าวสารมากขึ้น ควรมีการปรับปรุงรูปแบบสื่อประชาสัมพันธ์ ที่ทันสมัย กระชับ เพื่อประกอบการตัดสินใจได้ ไม่มี

ชื่อกลยุทธ์	ชื่อโครงการหลัก	ชื่อโครงการย่อย	KPI	เป้าหมาย	แผนการดำเนินงาน	รวมงบประมาณ	รวมเบิกจ่ายสิ้นไตรมาส ๔	สถานะ	ผลการดำเนินงานตามค่าเป้าหมาย	สรุปผลการประเมินตัวชี้วัด	ผลการดำเนินงาน	ปัญหาอุปสรรค	แนวทางการแก้ไข/พัฒนา
			๔. ร้อยละผู้สำเร็จการศึกษาจบการศึกษาตามมาตรฐานหลักสูตร	๗๐	ภายในเดือน มิถุนายน ๒๕๖๖	-	-	ต่ำกว่าค่าเป้าหมาย	๖๒.๖๔	๘๘.๘๙	จำนวนนักศึกษา รหัส ๖๒ ที่สำเร็จการศึกษาทั้งสิ้น ๔๕๖ คน -จำนวนนักศึกษาที่ลงทะเบียนในปีแรกเข้าทั้งสิ้น (ปี ๖๒) ๗๒๘ คน -ร้อยละสำเร็จการศึกษาตามกำหนดร้อยละ ๖๒.๖๔	ปัจจัยที่ไม่สำเร็จการศึกษาหรือสำเร็จการศึกษาไม่ตามระยะเวลาของหลักสูตรกำหนด เกิดจากหลายสาเหตุ เช่น ๑. ปัญหาเกี่ยวกับความสามารถทางภาษาทั้งภาษาไทยและภาษาอังกฤษ ๒. ปัญหาด้านคุณธรรม จริยธรรม พบว่ามีค่านิยมที่ไม่เอื้อต่อการดำรงชีวิตในอนาคต เช่น ความอดทน การเรียนรู้สิ่งใหม่ เป็นต้น ๓. ปัญหาความรู้ความสามารถทางด้านวิชาการ ๔. ปัญหาด้านการขาดการวิเคราะห์และบูรณาการ ๕. ปัญหาด้านครอบครัวและการเงิน ๖. ปัญหาด้านสุขภาพ ๗. ปัญหาด้านการปรับตัวของนักศึกษา เป็นต้น ด้านการจัดการเรียนการสอน ๑. อาจารย์ผู้สอน เช่น อาจารย์ไม่สามารถทำให้นักศึกษาเข้าใจเนื้อหาขาดความเอาใจใส่ต่อปัญหาการเรียนของนักศึกษาบุคคล อาจารย์สอนเร็วเกินไปทำให้นักศึกษาตามไม่ทัน เป็นต้น ๒. วิธีการสอนไม่สอดคล้องกับรายวิชาที่เรียน สวมภาคไขการบรรยายเพียงอย่างเดียว ๓. ผู้เรียนมีส่วนร่วมในการกำหนดกิจกรรมการเรียนการสอนน้อย เป็นต้น	๑. จัดโครงการติวให้นักศึกษา ๒. ส่งเสริมและติดตามระบบอาจารย์ที่ปรึกษา ๓. จัดอบรมพัฒนาอาจารย์เพื่อสนับสนุนการจัดการเรียนการสอน
			๕. ร้อยละผู้สำเร็จการศึกษาที่จบการศึกษาตามหลักสูตรภายในระยะเวลาที่กำหนด	๗๐	ภายในเดือน มิถุนายน ๒๕๖๖	-	-	ต่ำกว่าค่าเป้าหมาย	๖๒.๖๔	๘๘.๘๙	จำนวนนักศึกษา รหัส ๖๒ ที่สำเร็จการศึกษาทั้งสิ้น ๔๕๖ คน -จำนวนนักศึกษาที่ลงทะเบียนในปีแรกเข้าทั้งสิ้น (ปี ๖๒) ๗๒๘ คน -ร้อยละสำเร็จการศึกษาตามกำหนดร้อยละ ๖๒.๖๔	ปัจจัยที่ไม่สำเร็จการศึกษาหรือสำเร็จการศึกษาไม่ตามระยะเวลาของหลักสูตรกำหนด เกิดจากหลายสาเหตุ เช่น ๑. ปัญหาเกี่ยวกับความสามารถทางภาษาทั้งภาษาไทยและภาษาอังกฤษ ๒. ปัญหาด้านคุณธรรม จริยธรรม พบว่ามีค่านิยมที่ไม่เอื้อต่อการดำรงชีวิตในอนาคต เช่น ความอดทน การเรียนรู้สิ่งใหม่ เป็นต้น ๓. ปัญหาความรู้ความสามารถทางด้านวิชาการ ๔. ปัญหาด้านการขาดการวิเคราะห์และบูรณาการ ๕. ปัญหาด้านครอบครัวและการเงิน ๖. ปัญหาด้านสุขภาพ ๗. ปัญหาด้านการปรับตัวของนักศึกษา เป็นต้น ด้านการจัดการเรียนการสอน ๑. อาจารย์ผู้สอน เช่น อาจารย์ไม่สามารถทำให้นักศึกษาเข้าใจเนื้อหาขาดความเอาใจใส่ต่อปัญหาการเรียนของนักศึกษาบุคคล อาจารย์สอนเร็วเกินไปทำให้นักศึกษาตามไม่ทัน เป็นต้น ๒. วิธีการสอนไม่สอดคล้องกับรายวิชาที่เรียน สวมภาคไขการบรรยายเพียงอย่างเดียว ๓. ผู้เรียนมีส่วนร่วมในการกำหนดกิจกรรมการเรียนการสอนน้อย เป็นต้น	๑. จัดโครงการติวให้นักศึกษา ๒. ส่งเสริมและติดตามระบบอาจารย์ที่ปรึกษา ๓. จัดอบรมพัฒนาอาจารย์เพื่อสนับสนุนการจัดการเรียนการสอน

ชื่อกลยุทธ์	ชื่อโครงการหลัก	ชื่อโครงการย่อย	KPI	เป้าหมาย	แผนการดำเนินงาน	รวมงบประมาณ	รวมเบิกจ่ายสิ้นไตรมาส ๔	สถานะ	ผลการดำเนินงานตามค่าเป้าหมาย	สรุปผลการประเมินตัวชี้วัด	ผลการดำเนินงาน	ปัญหาอุปสรรค	แนวทางการแก้ไข/พัฒนา
			SI ๑.๑.๑ ร้อยละบัณฑิต ป.ตรี ที่ได้งานทำในองค์กรขนาดใหญ่หรือต่างชาติ	๑๒	ภายในเดือน มิถุนายน ๒๕๖๖	-	-	สูงกว่าเป้าหมาย	๓๖.๐๒	๑๐๐.๐๐	จำนวนนักศึกษา ป.ตรี ที่ได้งานทำในองค์กรขนาดใหญ่หรือต่างชาติ จำนวน ๔๔ ราย จากการตอบแบบสอบถาม จำนวน ๒๖๑ ราย คิดเป็นร้อยละ ๓๖.๐๒	การนำส่งแบบสอบถามผู้ใช้นบัณฑิต มีจำนวน น้อย ทำให้ต้องติดตามเพิ่มเติม หลังจากเสร็จสิ้นพิธีพระราชทานปริญญา	สร้างความเข้าใจกับบัณฑิตในการตอบคำถาม ในช่องทางที่คณะสร้างขึ้น โดยสร้างกลุ่มปิดเพื่อชี้แจงและมีการประชุมออนไลน์เพื่อให้ข้อมูลบัณฑิต และขอความร่วมมือสาขาเพื่อช่วยกระตุ้นเตือนบัณฑิต
			SI ๑.๑.๒ ร้อยละของบัณฑิต ป.ตรี ที่เป็นผู้ประกอบการภายใน ๑ ปี หลังสำเร็จการศึกษา	๒๑	ภายในเดือน มิถุนายน ๒๕๖๖	-	-	สูงกว่าเป้าหมาย	๖๙.๔๔	๑๐๐.๐๐	จากสรุปผลการตอบแบบสอบถามภาวะการมีงานทำของบัณฑิต ระดับปริญญาตรี ประจำปีการศึกษา ๒๕๖๔ ร้อยละบัณฑิตได้งานทำภายใน ๑ ปี = ๖๙.๔๔ (ข้อมูล ณ ๑๑ พ.ค. ๖๖)	การตอบระบบภาวะการมีงานทำของสำนักงานคณะกรรมการการอุดมศึกษา พบว่า บัณฑิตมีความเข้าใจคลาดเคลื่อนในการตอบคำถามในระบบ ทำให้มีการให้บัณฑิตทบทวนการตอบอีกครั้งหนึ่ง จึงจำเป็นต้องสร้างความเข้าใจในทุกๆปีการศึกษา	สร้างความเข้าใจกับบัณฑิตในการตอบคำถาม ในช่องทางที่คณะสร้างขึ้น โดยสร้างกลุ่มปิดเพื่อชี้แจงและมีการประชุมออนไลน์เพื่อให้ข้อมูลบัณฑิต
			SI ๑.๑.๓ จำนวนนักศึกษาหรือศิษย์เก่า ที่ได้รับรางวัลระดับชาติหรือนานาชาติ (นักศึกษา ศิษย์เก่า)	๒๐	สิ้นสุดการเก็บข้อมูล เดือนกันยายน ๒๕๖๖	-	-	ต่ำกว่าค่าเป้าหมาย	๑๕.๐๐	๗๕.๐๐	มีการส่ง นศ. เข้าร่วมแข่งขันทั้งสิ้น ๙ รายการแข่งขัน ได้รับรางวัลระดับชาติ และนานาชาติ จำนวน ๘ รายการ ระดับภูมิภาค จำนวน ๑ รายการ และระดับมหาวิทยาลัย จำนวน ๑ รายการ (ข้อมูล ณ ๑๙ กันยายน ๒๕๖๖)	การเก็บรวบรวมข้อมูล	ดำเนินการจัดทำแบบฟอร์มเพิ่มเติมเพื่อแนบรายละเอียดระหว่างการจัดทำเอกสารเดินทางราชการ
			SI ๑.๑.๕ ร้อยละของบัณฑิตที่มีเงินเดือนเกินเกณฑ์อัตรามาตรฐานระดับปริญญาตรี โดยแยกตามกลุ่มสาขาวิชา (วิทยาศาสตร์เทคโนโลยี วิทยาศาสตร์สุขภาพ และมนุษยศาสตร์สังคมศาสตร์)	๒๕	ภายในเดือน มิถุนายน ๒๕๖๖	-	-	สูงกว่าเป้าหมาย	๖๓.๒๙	๑๐๐.๐๐	ร้อยละของบัณฑิตปริญญาตรีที่ได้เงินเดือนตามเกณฑ์ ๖๓.๒๙	การตอบระบบภาวะการมีงานทำของสำนักงานคณะกรรมการการอุดมศึกษา พบว่า บัณฑิตมีความเข้าใจคลาดเคลื่อนในการตอบคำถามในระบบ ทำให้มีการให้บัณฑิตทบทวนการตอบอีกครั้งหนึ่ง จึงจำเป็นต้องสร้างความเข้าใจในทุกๆปีการศึกษา	สร้างความเข้าใจกับบัณฑิตในการตอบคำถาม ในช่องทางที่คณะสร้างขึ้น โดยสร้างกลุ่มปิดเพื่อชี้แจงและมีการประชุมออนไลน์เพื่อให้ข้อมูลบัณฑิต
		โครงการผลิตบัณฑิตระดับปริญญาตรี สาขาการเงินและการลงทุน	๑. จำนวนผู้สำเร็จการศึกษา	๕๐๐	๑ ตุลาคม ๒๕๖๕ - ๓๐ กันยายน ๒๕๖๖	๓๖๑,๕๐๐	๒๙๓,๗๕๐	สูงกว่าเป้าหมาย	๕๘๑.๐๐	๑๐๐.๐๐	จำนวนนักศึกษาที่สำเร็จการศึกษาในปีการศึกษา ๒๕๖๕ทั้งสิ้น ๕๘๑ คน	ปัจจัยที่ไม่สำเร็จการศึกษาหรือสำเร็จการศึกษาไม่ตามระยะเวลาของหลักสูตรกำหนด เกิดจากหลายสาเหตุ เช่น ด้านผู้เรียน ๑. ปัญหาเกี่ยวกับความสามารถทางภาษาทั้งภาษาไทยและภาษาอังกฤษ ๒. ปัญหาด้านคุณธรรม จริยธรรม พบว่ามีค่านิยมที่ไม่เอื้อต่อการดำรงชีวิตในอนาคต เช่น ความอดทน การเรียนรู้สิ่งใหม่ เป็นต้น ๓. ปัญหาความรู้ความสามารถทางด้านวิชาการ ๔. ปัญหาด้านขาดการวิเคราะห์และบูรณาการ ๕. ปัญหาด้านครอบครัวและการเงิน ๖. ปัญหาด้านสุขภาพ ๗. ปัญหาด้านการปรับตัวของนักศึกษา เป็นต้น ด้านการจัดการเรียนการสอน ๑. อาจารย์ผู้สอน เช่น อาจารย์ไม่สามารถทำให้นักศึกษาเข้าใจเนื้อหาขาดความเอาใจใส่ต่อปัญหาการเรียนของนักศึกษารายบุคคล อาจารย์สอนเร็วเกินไปทำให้นักศึกษาตามไม่ทัน เป็นต้น ๒. วิธีการสอนไม่สอดคล้องกับรายวิชาที่เรียน สวมมากเกินไปเพียงอย่างเดียว ๓. ผู้เรียนมีส่วนร่วมในการกำหนดกิจกรรมการเรียนการสอนน้อย เป็นต้น	๑. จัดโครงการติวให้นักศึกษา ๒. ส่งเสริมและติดตามระบบอาจารย์ที่ปรึกษา ๓. จัดอบรมพัฒนาอาจารย์เพื่อสนับสนุนการจัดการเรียนการสอน
			๒. จำนวนนักศึกษาที่เข้าใหม่	๓๕๐	ภายในเดือน มิถุนายน ๒๕๖๖	-	-	สูงกว่าเป้าหมาย	๑,๐๐๓.๐๐	๑๐๐.๐๐	ไม่มี	ไม่มี	ไม่มี

ชื่อกลยุทธ์	ชื่อโครงการหลัก	ชื่อโครงการย่อย	KPI	เป้าหมาย	แผนการดำเนินงาน	รวมงบประมาณ	รวมเบิกจ่ายสิ้นไตรมาส ๔	สถานะ	ผลการดำเนินงานตามค่าเป้าหมาย	สรุปผลการประเมินตัวชี้วัด	ผลการดำเนินงาน	ปัญหาอุปสรรค	แนวทางการแก้ไข/พัฒนา
			๓. จำนวนนักศึกษาที่คงอยู่	๒,๗๐๐	ภายในเดือน กันยายน ๒๕๖๐	-	-	สูงกว่าเป้าหมาย	๓,๐๓๓.๐๐	๑๐๐.๐๐	ข้อมูล ณ วันที่ ๑๔ ก.ย. ๒๕๖๐ มีจำนวนนักศึกษาคงอยู่จำนวน ๒,๕๑๘ คน ดังนี้ สาขาการจัดการ ๗๓๔ คน สาขาการตลาด ๕๓๖ คน สาขาการเงินฯ ๓๑๕ คน สาขาการจัดการธุรกิจระหว่างประเทศ ๑๐๗ คน สาขานวัตกรรมธุรกิจจัดการโรงแรมฯ ๒๗๕ คน สาขาการบัญชี ๔๔๒ คน สาขา Mis ๑ คน สาขาโลจิสติกส์ ๕๕ คน	ไม่มี	ไม่มี
			๔. ร้อยละผู้สำเร็จการศึกษาจบการศึกษาตามมาตรฐานหลักสูตร	๗๐	ภายในเดือน มิถุนายน ๒๕๖๖	-	-	ต่ำกว่าค่าเป้าหมาย	๖๒.๖๔	๘๘.๔๙	จำนวนนักศึกษา รหัส ๖๒ ที่สำเร็จการศึกษาทั้งสิ้น ๔๕๖ คน -จำนวนนักศึกษาที่ลงทะเบียนในปีแรกเข้าทั้งสิ้น (ปี ๖๒) ๗๒๘ คน -ร้อยละสำเร็จการศึกษาตามกำหนดร้อยละ ๖๒.๖๔	ปัจจัยที่ไม่สำเร็จการศึกษาหรือสำเร็จการศึกษาไม่ตามระยะเวลาของหลักสูตรกำหนด เกิดจากหลายสาเหตุ เช่น ด้านผู้เรียน ๑. ปัญหาเกี่ยวกับความสามารถทางภาษาทั้งภาษาไทยและภาษาอังกฤษ ๒. ปัญหาด้านคุณธรรม จริยธรรม พบว่ามีค่านิยมที่ไม่เอื้อต่อการดำรงชีวิตในอนาคต เช่น ความอดทน การเรียนรู้สิ่งใหม่ เป็นต้น ๓. ปัญหาความรู้ความสามารถทางด้านวิชาการ ๔. ปัญหาด้านการขาดการวิเคราะห์และบูรณาการ ๕. ปัญหาด้านครอบครัวและการเงิน ๖. ปัญหาด้านสุขภาพ ๗. ปัญหาด้านการปรับตัวของนักศึกษา เป็นต้น ด้านการจัดการเรียนการสอน ๑. อาจารย์ผู้สอน เช่น อาจารย์ไม่สามารถทำให้นักศึกษาเข้าใจเนื้อหาขาดความเอาใจใส่ต่อปัญหาการเรียนของนักศึกษารายบุคคล อาจารย์สอนเร็วเกินไปทำให้นักศึกษาตามไม่ทัน เป็นต้น ๒. วิธีการสอนไม่สอดคล้องกับรายวิชาที่เรียน สวมภาคไขการบรรยายเพียงอย่างเดียว ๓. ผู้เรียนมีส่วนร่วมในการกำหนดกิจกรรมการเรียนการสอนน้อย เป็นต้น	๑. จัดโครงการติวให้นักศึกษา ๒. ส่งเสริมและติดตามระบบอาจารย์ที่ปรึกษา ๓. จัดอบรมพัฒนาอาจารย์เพื่อสนับสนุนการจัดการเรียนการสอน
			๕. ร้อยละผู้สำเร็จการศึกษาที่จบการศึกษาตามหลักสูตรภายในระยะเวลาที่กำหนด	๗๐	ภายในเดือน มิถุนายน ๒๕๖๖	-	-	ต่ำกว่าค่าเป้าหมาย	๖๒.๖๔	๘๘.๔๙	จำนวนนักศึกษา รหัส ๖๒ ที่สำเร็จการศึกษาทั้งสิ้น ๔๕๖ คน -จำนวนนักศึกษาที่ลงทะเบียนในปีแรกเข้าทั้งสิ้น (ปี ๖๒) ๗๒๘ คน -ร้อยละสำเร็จการศึกษาตามกำหนดร้อยละ ๖๒.๖๔	ปัจจัยที่ไม่สำเร็จการศึกษาหรือสำเร็จการศึกษาไม่ตามระยะเวลาของหลักสูตรกำหนด เกิดจากหลายสาเหตุ เช่น ด้านผู้เรียน ๑. ปัญหาเกี่ยวกับความสามารถทางภาษาทั้งภาษาไทยและภาษาอังกฤษ ๒. ปัญหาด้านคุณธรรม จริยธรรม พบว่ามีค่านิยมที่ไม่เอื้อต่อการดำรงชีวิตในอนาคต เช่น ความอดทน การเรียนรู้สิ่งใหม่ เป็นต้น ๓. ปัญหาความรู้ความสามารถทางด้านวิชาการ ๔. ปัญหาด้านการขาดการวิเคราะห์และบูรณาการ ๕. ปัญหาด้านครอบครัวและการเงิน ๖. ปัญหาด้านสุขภาพ ๗. ปัญหาด้านการปรับตัวของนักศึกษา เป็นต้น ด้านการจัดการเรียนการสอน ๑. อาจารย์ผู้สอน เช่น อาจารย์ไม่สามารถทำให้นักศึกษาเข้าใจเนื้อหาขาดความเอาใจใส่ต่อปัญหาการเรียนของนักศึกษารายบุคคล อาจารย์สอนเร็วเกินไปทำให้นักศึกษาตามไม่ทัน เป็นต้น ๒. วิธีการสอนไม่สอดคล้องกับรายวิชาที่เรียน สวมภาคไขการบรรยายเพียงอย่างเดียว ๓. ผู้เรียนมีส่วนร่วมในการกำหนดกิจกรรมการเรียนการสอนน้อย เป็นต้น	๑. จัดโครงการติวให้นักศึกษา ๒. ส่งเสริมและติดตามระบบอาจารย์ที่ปรึกษา ๓. จัดอบรมพัฒนาอาจารย์เพื่อสนับสนุนการจัดการเรียนการสอน
			SI ๑.๑.๑ ร้อยละบัณฑิต ป.ตรี ที่ได้งานทำในองค์กรขนาดใหญ่หรือต่างชาติ	๑๒	ภายในเดือน มิถุนายน ๒๕๖๖	-	-	สูงกว่าเป้าหมาย	๓๖.๐๒	๑๐๐.๐๐	จำนวนนักศึกษา ป.ตรี ที่ได้งานทำในองค์กรขนาดใหญ่หรือต่างชาติ จำนวน ๕๔ ราย จากการตอบแบบสอบถาม จำนวน ๒๖๑ ราย คิดเป็นร้อยละ ๓๖.๐๒	การนำส่งแบบสอบถามผู้ใช้บัณฑิต มีจำนวน น้อย ทำให้ต้องติดตามเพิ่มเติม หลังจากเสร็จสิ้นพิธีพระราชทานปริญญาบัตร	สร้างความเข้าใจกับบัณฑิตในการตอบคำถาม ในช่องทางที่คณะฯสร้างขึ้น โดยสร้างกลุ่มปิดเพื่อขึ้นแจ้งและมีการประชุมออนไลน์เพื่อให้ข้อมูลบัณฑิต และขอความร่วมมือสาขาเพื่อช่วยกระตุ้นเตือนบัณฑิต

ชื่อกลยุทธ์	ชื่อโครงการหลัก	ชื่อโครงการย่อย	KPI	เป้าหมาย	แผนการดำเนินงาน	รวมงบประมาณ	รวมเบิกจ่ายสิ้นไตรมาส ๔	สถานะ	ผลการดำเนินงานตามค่าเป้าหมาย	สรุปผลการประเมินตัวชี้วัด	ผลการดำเนินงาน	ปัญหาอุปสรรค	แนวทางการแก้ไข/พัฒนา
			SI ๑.๑.๒ ร้อยละของบัณฑิต ป.ตรี ที่เป็นผู้ประกอบการภายใน ๑ ปี หลังสำเร็จการศึกษา	๒๑	ภายในเดือน มิถุนายน ๒๕๖๖	-	-	สูงกว่าเป้าหมาย	๖๙.๔๔	๑๐๐.๐๐	จากสรุปผลการตอบแบบสอบถามภาวะมีงานทำของบัณฑิต ระดับปริญญาตรี ประจำปีการศึกษา ๒๕๖๔ ร้อยละบัณฑิตได้งานทำภายใน ๑ ปี = ๖๙.๔๔ (ข้อมูล ณ ๑๑ พ.ค. ๖๖)	การตอบระบบภาวะมีงานทำของสำนักงานคณะกรรมการการอุดมศึกษา พบว่า บัณฑิตมีความเข้าใจตลาดเคลื่อนในการตอบคำถามในระบบ ทำให้มีการให้บัณฑิตพบทวนการตอบอีกครั้งหนึ่ง จึงจำเป็นต้องสร้างความเข้าใจในทุกๆปีการศึกษา	สร้างความเข้าใจกับบัณฑิตในการตอบคำถาม ในช่องทางที่คณะสร้างขึ้น โดยสร้างกลุ่มปิดเพื่อชี้แจงและมีการประชุมออนไลน์เพื่อให้ข้อมูลบัณฑิต
			SI ๑.๑.๓ จำนวนนักศึกษาหรือศิษย์เก่า ที่ได้รับรางวัลระดับชาติหรือนานาชาติ (นักศึกษา ศิษย์เก่า)	๒๐	สิ้นสุดการเก็บข้อมูล เดือนกันยายน ๒๕๖๖	-	-	ต่ำกว่าค่าเป้าหมาย	๑๕.๐๐	๗๕.๐๐	มีการส่ง นศ. เข้าร่วมแข่งขันทั้งสิ้น ๙ รายการ แข่งขัน ได้รางวัลระดับชาติ และนานาชาติ จำนวน ๘ รายการ ระดับภูมิภาค จำนวน ๑ รายการ และระดับมหาวิทยาลัย จำนวน ๑ รายการ (ข้อมูล ณ ๑๙ กันยายน ๒๕๖๖)	การเก็บรวบรวมข้อมูล	ดำเนินการจัดทำแบบฟอร์มเพิ่มเติมเพื่อแบบรายละเอียดระหว่างการจัดทำเอกสารเดินทางราชการ
			SI ๑.๑.๕ ร้อยละของบัณฑิตที่มีเงินเดือนเกินเกณฑ์อัตรามาตรฐานระดับปริญญาตรี โดยแยกตามกลุ่มสาขาวิชา (วิทยาศาสตร์เทคโนโลยี วิทยาศาสตร์สุขภาพ และมนุษยศาสตร์สังคมศาสตร์)	๒๕	ภายในเดือน มิถุนายน ๒๕๖๖	-	-	สูงกว่าเป้าหมาย	๖๓.๒๙	๑๐๐.๐๐	ร้อยละของบัณฑิตปริญญาตรีที่ได้เงินเดือนตามเกณฑ์ ๖๓.๒๙	การตอบระบบภาวะมีงานทำของสำนักงานคณะกรรมการการอุดมศึกษา พบว่า บัณฑิตมีความเข้าใจตลาดเคลื่อนในการตอบคำถามในระบบ ทำให้มีการให้บัณฑิตพบทวนการตอบอีกครั้งหนึ่ง จึงจำเป็นต้องสร้างความเข้าใจในทุกๆปีการศึกษา	สร้างความเข้าใจกับบัณฑิตในการตอบคำถาม ในช่องทางที่คณะสร้างขึ้น โดยสร้างกลุ่มปิดเพื่อชี้แจงและมีการประชุมออนไลน์เพื่อให้ข้อมูลบัณฑิต
		โครงการผลิตบัณฑิตระดับปริญญาตรี สาขาการจัดการธุรกิจ	๑. จำนวนผู้สำเร็จการศึกษา	๕๐๐	๑ ตุลาคม ๒๕๖๕ - ๓๐ กันยายน ๒๕๖๖	๖๘๓,๐๐๐	๓๖๖,๓๖๙	สูงกว่าเป้าหมาย	๕๘๑.๐๐	๑๐๐.๐๐	จำนวนนักศึกษาที่สำเร็จการศึกษาในปีการศึกษา ๒๕๖๕ ทั้งสิ้น ๕๘๑ คน	ปัจจัยที่ไม่สำเร็จการศึกษาหรือสำเร็จการศึกษาไม่ตามระยะเวลาของหลักสูตรกำหนด เกิดจากหลายสาเหตุ เช่น ๑. ปัญหาเกี่ยวกับความสามารถทางภาษาทั้งภาษาไทยและภาษาอังกฤษ ๒. ปัญหาด้านคุณธรรม จริยธรรม พบว่ามีค่านิยมที่ไม่เอื้อต่อการดำรงชีวิตในอนาคต เช่น ความอดทน การเรียนรู้สิ่งใหม่ เป็นต้น ๓. ปัญหาความรู้ความสามารถทางด้านวิชาการ ๔. ปัญหาด้านการขาดการวิเคราะห์และบูรณาการ ๕. ปัญหาด้านครอบครัวและการเงิน ๖. ปัญหาด้านสุขภาพ ๗. ปัญหาด้านการปรับตัวของนักศึกษา เป็นต้น ด้านการจัดการเรียนการสอน ๑. อาจารย์ผู้สอน เช่น อาจารย์ไม่สามารถทำให้นักศึกษาเข้าใจเนื้อหาขาดความเอาใจใส่ต่อปัญหาการเรียนของนักศึกษารายบุคคล อาจารย์สอนเร็วเกินไปทำให้นักศึกษาตามไม่ทัน เป็นต้น ๒. วิธีการสอนไม่สอดคล้องกับรายวิชาที่เรียน สวมกวกในการบรรยายเพียงอย่างเดียว ๓. ผู้เรียนมีส่วนร่วมในการกำหนดกิจกรรมการเรียนการสอนน้อย เป็นต้น	๑. จัดโครงการติวให้นักศึกษา ๒. ส่งเสริมและติดตามระบบอาจารย์ที่ปรึกษา ๓. จัดอบรมพัฒนาอาจารย์เพื่อนับสนุนการจัดการเรียนการสอน
			๒. จำนวนนักศึกษาที่เข้าใหม่	๗๕๐	ภายในเดือน มิถุนายน ๒๕๖๖	-	-	สูงกว่าเป้าหมาย	๑,๐๐๓.๐๐	๑๐๐.๐๐		ไม่มี	ไม่มี
			๓. จำนวนนักศึกษาที่คงอยู่	๒,๗๐๐	ภายในเดือน กันยายน ๒๕๖๑	-	-	สูงกว่าเป้าหมาย	๓,๐๑๓.๐๐	๑๐๐.๐๐	ข้อมูล ณ วันที่ ๑๔ ก.ย. ๒๕๖๖ มีจำนวนนักศึกษาคงอยู่จำนวน ๒,๙๑๘ คน ดังนี้ สาขาการจัดการ ๗๓๔ คน สาขาการตลาด ๕๓๖ คน สาขาการเงินฯ ๓๑๙ คน สาขาการจัดการธุรกิจระหว่างประเทศ ๑๐๗ คน สาขานวัตกรรมจัดการโรงแรมฯ ๒๗๙ คน สาขาการบัญชี ๕๔๒ คน สาขา Mis ๑ คน สาขาโลจิสติกส์ ๕๕ คน	ไม่มี	ไม่มี

ชื่อกลยุทธ์	ชื่อโครงการหลัก	ชื่อโครงการย่อย	KPI	เป้าหมาย	แผนการดำเนินงาน	รวมงบประมาณ	รวมเบิกจ่ายสิ้นไตรมาส ๔	สถานะ	ผลการดำเนินงาน ค่าเป้าหมาย	สรุปผลการประเมินตัวชี้วัด	ผลการดำเนินงาน	ปัญหาอุปสรรค	แนวทางการแก้ไข/พัฒนา
			๔. ร้อยละผู้สำเร็จการศึกษาจบการศึกษาตามมาตรฐานหลักสูตร	๗๐	ภายในเดือน มิถุนายน ๒๕๖๖	-	-	ต่ำกว่าค่าเป้าหมาย	๖๒.๖๔	๘๘.๔๙	จำนวนนักศึกษา รหัส ๖๒ ที่สำเร็จการศึกษาทั้งสิ้น ๔๕๖ คน -จำนวนนักศึกษาที่ลงทะเบียนในปีแรกเข้าทั้งสิ้น (ปี ๖๒) ๗๒๘ คน ร้อยละสำเร็จการศึกษาตามกำหนดร้อยละ ๖๒.๖๔	ปัจจัยที่ไม่สำเร็จการศึกษาหรือสำเร็จการศึกษาไม่ตามระยะเวลาของหลักสูตรกำหนด เกิดจากหลายสาเหตุ เช่น ๑. ปัญหาเกี่ยวกับความสามารถทางภาษาทั้งภาษาไทยและภาษาอังกฤษ ๒. ปัญหาด้านคุณธรรม จริยธรรม พบว่ามีค่านิยมที่ไม่เอื้อต่อการดำรงชีวิตในอนาคต เช่น ความอดทน การเรียนรู้สิ่งใหม่ เป็นต้น ๓. ปัญหาความรู้ความสามารถทางด้านวิชาการ ๔. ปัญหาด้านการขาดการวิเคราะห์และบูรณาการ ๕. ปัญหาด้านครอบครัวและการเงิน ๖. ปัญหาด้านสุขภาพ ๗. ปัญหาด้านการปรับตัวของนักศึกษา เป็นต้น ด้านการจัดการเรียนการสอน ๑. อาจารย์ผู้สอน เช่น อาจารย์ไม่สามารถทำให้นักศึกษาเข้าใจเนื้อหาขาดความเอาใจใส่ต่อปัญหาการเรียนของนักศึกษารายบุคคล อาจารย์สอนเร็วเกินไปทำให้นักศึกษาตามไม่ทัน เป็นต้น ๒. วิธีการสอนไม่สอดคล้องกับรายวิชาที่เรียน สวมภาคไขการบรรยายเพียงอย่างเดียว ๓. ผู้เรียนมีส่วนร่วมในการกำหนดกิจกรรมการเรียนการสอนน้อย เป็นต้น	๑. จัดโครงการติวให้นักศึกษา ๒. ส่งเสริมและติดตามระบบอาจารย์ที่ปรึกษา ๓. จัดอบรมพัฒนาอาจารย์เพื่อสนับสนุนการจัดการเรียนการสอน
			๕. ร้อยละผู้สำเร็จการศึกษาที่จบการศึกษาตามหลักสูตรภายในระยะเวลาที่กำหนด	๗๐	ภายในเดือน มิถุนายน ๒๕๖๖	-	-	ต่ำกว่าค่าเป้าหมาย	๖๒.๖๔	๘๘.๔๙	จำนวนนักศึกษา รหัส ๖๒ ที่สำเร็จการศึกษาทั้งสิ้น ๔๕๖ คน -จำนวนนักศึกษาที่ลงทะเบียนในปีแรกเข้าทั้งสิ้น (ปี ๖๒) ๗๒๘ คน ร้อยละสำเร็จการศึกษาตามกำหนดร้อยละ ๖๒.๖๔	ปัจจัยที่ไม่สำเร็จการศึกษาหรือสำเร็จการศึกษาไม่ตามระยะเวลาของหลักสูตรกำหนด เกิดจากหลายสาเหตุ เช่น ๑. ปัญหาเกี่ยวกับความสามารถทางภาษาทั้งภาษาไทยและภาษาอังกฤษ ๒. ปัญหาด้านคุณธรรม จริยธรรม พบว่ามีค่านิยมที่ไม่เอื้อต่อการดำรงชีวิตในอนาคต เช่น ความอดทน การเรียนรู้สิ่งใหม่ เป็นต้น ๓. ปัญหาความรู้ความสามารถทางด้านวิชาการ ๔. ปัญหาด้านการขาดการวิเคราะห์และบูรณาการ ๕. ปัญหาด้านครอบครัวและการเงิน ๖. ปัญหาด้านสุขภาพ ๗. ปัญหาด้านการปรับตัวของนักศึกษา เป็นต้น ด้านการจัดการเรียนการสอน ๑. อาจารย์ผู้สอน เช่น อาจารย์ไม่สามารถทำให้นักศึกษาเข้าใจเนื้อหาขาดความเอาใจใส่ต่อปัญหาการเรียนของนักศึกษารายบุคคล อาจารย์สอนเร็วเกินไปทำให้นักศึกษาตามไม่ทัน เป็นต้น ๒. วิธีการสอนไม่สอดคล้องกับรายวิชาที่เรียน สวมภาคไขการบรรยายเพียงอย่างเดียว ๓. ผู้เรียนมีส่วนร่วมในการกำหนดกิจกรรมการเรียนการสอนน้อย เป็นต้น	๑. จัดโครงการติวให้นักศึกษา ๒. ส่งเสริมและติดตามระบบอาจารย์ที่ปรึกษา ๓. จัดอบรมพัฒนาอาจารย์เพื่อสนับสนุนการจัดการเรียนการสอน
			SI ๑.๑.๑ ร้อยละบัณฑิต ป.ตรี ที่ได้งานทำในองค์กรขนาดใหญ่หรือต่างชาติ	๑๒	ภายในเดือน มิถุนายน ๒๕๖๖	-	-	สูงกว่าเป้าหมาย	๓๖.๐๒	๑๐๐.๐๐	จำนวนนักศึกษา ป.ตรี ที่ได้งานทำในองค์กรขนาดใหญ่หรือต่างชาติ จำนวน ๙๔ ราย จากการตอบแบบสอบถาม จำนวน ๒๖๑ ราย คิดเป็นร้อยละ ๓๖.๐๒	การนำส่งแบบสอบถามผู้ใช้บัณฑิต มีจำนวน น้อย ทำให้ต้องติดตามเพิ่มเติม หลังจากเสร็จสิ้นพิธีพระราชทานปริญญา	สร้างความเข้าใจกับบัณฑิตในการตอบคำถาม ในช่วงทางที่คณะสร้างขึ้น โดยสร้างกลุ่มเพื่อชี้แจงและมีการประชุมออนไลน์เพื่อให้ข้อมูลบัณฑิต และขอความร่วมมือสาขาเพื่อช่วยกระตุ้นเตือนบัณฑิต
			SI ๑.๑.๒ ร้อยละของบัณฑิต ป.ตรี ที่เป็นผู้ประกอบการภายใน ๑ ปี หลังสำเร็จการศึกษา	๒๑	ภายในเดือน มิถุนายน ๒๕๖๖	-	-	สูงกว่าเป้าหมาย	๖๙.๔๔	๑๐๐.๐๐	จากสรุปผลการตอบแบบสอบถามภาวะการมีงานทำของบัณฑิต ระดับปริญญาตรี ประจำปีการศึกษา ๒๕๖๔ ร้อยละบัณฑิตได้งานทำภายใน ๑ ปี = ๖๙.๔๔ (ข้อมูล ณ ๑๑ พ.ค. ๖๖)	การตอบระบบภาวะการมีงานทำของบัณฑิตงานคณะกรรมการการอุดมศึกษา พบว่า บัณฑิตมีความเข้าใจตลาดเคลื่อนในการตอบคำถามในระบบ ทำให้มีการให้บัณฑิตพบทวนการตอบอีกครั้งหนึ่ง จึงจำเป็นต้องสร้างความเข้าใจในทุกๆปีการศึกษา	สร้างความเข้าใจกับบัณฑิตในการตอบคำถาม ในช่วงทางที่คณะสร้างขึ้น โดยสร้างกลุ่มเพื่อชี้แจงและมีการประชุมออนไลน์เพื่อให้ข้อมูลบัณฑิต

ชื่อกลยุทธ์	ชื่อโครงการหลัก	ชื่อโครงการย่อย	KPI	เป้าหมาย	แผนการดำเนินงาน	รวมงบประมาณ	รวมเบิกจ่ายสิ้นไตรมาส ๔	สถานะ	ผลการดำเนินงานตามค่าเป้าหมาย	สรุปผลการประเมินตัวชี้วัด	ผลการดำเนินงาน	ปัญหาอุปสรรค	แนวทางการแก้ไข/พัฒนา
			๔. ร้อยละผู้สำเร็จการศึกษาจบการศึกษาตามมาตรฐานหลักสูตร	๗๐	ภายในเดือน มิถุนายน ๒๕๖๖	-	-	ต่ำกว่าค่าเป้าหมาย	๖๒.๖๔	๘๘.๔๙	จำนวนนักศึกษา รหัส ๖๒ ที่สำเร็จการศึกษาทั้งสิ้น ๔๕๖ คน -จำนวนนักศึกษาที่ลงทะเบียนในปีแรกเข้าทั้งสิ้น (ปี ๖๒) ๗๒๘ คน ร้อยละสำเร็จการศึกษาตามกำหนดร้อยละ ๖๒.๖๔	ปัจจัยที่ไม่สำเร็จการศึกษาหรือสำเร็จการศึกษาไม่ตามระยะเวลาของหลักสูตรกำหนด เกิดจากหลายสาเหตุ เช่น ๑. ปัญหาเกี่ยวกับความสามารถทางภาษาทั้งภาษาไทยและภาษาอังกฤษ ๒. ปัญหาด้านคุณธรรม จริยธรรม พบว่ามีค่านิยมที่ไม่เอื้อต่อการดำรงชีวิตในอนาคต เช่น ความอดทน การเรียนรู้สิ่งใหม่ เป็นต้น ๓. ปัญหาความรู้ความสามารถทางด้านวิชาการ ๔. ปัญหาด้านการขาดการวิเคราะห์และบูรณาการ ๕. ปัญหาด้านครอบครัวและการเงิน ๖. ปัญหาด้านสุขภาพ ๗. ปัญหาด้านการปรับตัวของนักศึกษา เป็นต้น ด้านการจัดการเรียนการสอน ๑. อาจารย์ผู้สอน เช่น อาจารย์ไม่สามารถทำให้นักศึกษาเข้าใจเนื้อหาขาดความเอาใจใส่ต่อปัญหาการเรียนของนักศึกษารายบุคคล อาจารย์สอนเร็วเกินไปทำให้นักศึกษาตามไม่ทัน เป็นต้น ๒. วิธีการสอนไม่สอดคล้องกับรายวิชาที่เรียน สวมภาคไขการบรรยายเพียงอย่างเดียว ๓. ผู้เรียนมีส่วนร่วมในการกำหนดกิจกรรมการเรียนการสอนน้อย เป็นต้น	๑. จัดโครงการติวให้นักศึกษา ๒. ส่งเสริมและติดตามระบบอาจารย์ที่ปรึกษา ๓. จัดอบรมพัฒนาอาจารย์เพื่อสนับสนุนการจัดการเรียนการสอน
			๕. ร้อยละผู้สำเร็จการศึกษาที่จบการศึกษาตามหลักสูตรภายในระยะเวลาที่กำหนด	๗๐	ภายในเดือน มิถุนายน ๒๕๖๖	-	-	ต่ำกว่าค่าเป้าหมาย	๖๒.๖๔	๘๘.๔๙	จำนวนนักศึกษา รหัส ๖๒ ที่สำเร็จการศึกษาทั้งสิ้น ๔๕๖ คน -จำนวนนักศึกษาที่ลงทะเบียนในปีแรกเข้าทั้งสิ้น (ปี ๖๒) ๗๒๘ คน ร้อยละสำเร็จการศึกษาตามกำหนดร้อยละ ๖๒.๖๔	ปัจจัยที่ไม่สำเร็จการศึกษาหรือสำเร็จการศึกษาไม่ตามระยะเวลาของหลักสูตรกำหนด เกิดจากหลายสาเหตุ เช่น ๑. ปัญหาเกี่ยวกับความสามารถทางภาษาทั้งภาษาไทยและภาษาอังกฤษ ๒. ปัญหาด้านคุณธรรม จริยธรรม พบว่ามีค่านิยมที่ไม่เอื้อต่อการดำรงชีวิตในอนาคต เช่น ความอดทน การเรียนรู้สิ่งใหม่ เป็นต้น ๓. ปัญหาความรู้ความสามารถทางด้านวิชาการ ๔. ปัญหาด้านการขาดการวิเคราะห์และบูรณาการ ๕. ปัญหาด้านครอบครัวและการเงิน ๖. ปัญหาด้านสุขภาพ ๗. ปัญหาด้านการปรับตัวของนักศึกษา เป็นต้น ด้านการจัดการเรียนการสอน ๑. อาจารย์ผู้สอน เช่น อาจารย์ไม่สามารถทำให้นักศึกษาเข้าใจเนื้อหาขาดความเอาใจใส่ต่อปัญหาการเรียนของนักศึกษารายบุคคล อาจารย์สอนเร็วเกินไปทำให้นักศึกษาตามไม่ทัน เป็นต้น ๒. วิธีการสอนไม่สอดคล้องกับรายวิชาที่เรียน สวมภาคไขการบรรยายเพียงอย่างเดียว ๓. ผู้เรียนมีส่วนร่วมในการกำหนดกิจกรรมการเรียนการสอนน้อย เป็นต้น	๑. จัดโครงการติวให้นักศึกษา ๒. ส่งเสริมและติดตามระบบอาจารย์ที่ปรึกษา ๓. จัดอบรมพัฒนาอาจารย์เพื่อสนับสนุนการจัดการเรียนการสอน
			SI ๑.๑.๑ ร้อยละบัณฑิต ป.ตรี ที่ได้งานทำในองค์กรขนาดใหญ่หรือต่างชาติ	๑๒	ภายในเดือน มิถุนายน ๒๕๖๖	-	-	สูงกว่าเป้าหมาย	๓๖.๐๒	๑๐๐.๐๐	จำนวนนักศึกษา ป.ตรี ที่ได้งานทำในองค์กรขนาดใหญ่หรือต่างชาติ จำนวน ๙๔ ราย จากการตอบแบบสอบถาม จำนวน ๒๖๑ ราย คิดเป็นร้อยละ ๓๖.๐๒	การนำส่งแบบสอบถามผู้ใช้บัณฑิต มีจำนวน น้อย ทำให้ต้องติดตามเพิ่มเติม หลังจากเสร็จสิ้นพิธีพระราชทานปริญญา	สร้างความเข้าใจกับบัณฑิตในการตอบคำถาม ในช่วงทางที่คณะสร้างขึ้น โดยสร้างกลุ่มเพื่อชี้แจงและมีการประชุมออนไลน์เพื่อให้ข้อมูลบัณฑิต และขอความร่วมมือสาขาเพื่อช่วยกระตุ้นเตือนบัณฑิต
			SI ๑.๑.๒ ร้อยละของบัณฑิต ป.ตรี ที่เป็นผู้ประกอบการภายใน ๑ ปี หลังสำเร็จการศึกษา	๒๑	ภายในเดือน มิถุนายน ๒๕๖๖	-	-	สูงกว่าเป้าหมาย	๖๙.๔๔	๑๐๐.๐๐	จากสรุปผลการตอบแบบสอบถามภาวะการมีงานทำของบัณฑิต ระดับปริญญาตรี ประจำปีการศึกษา ๒๕๖๔ ร้อยละบัณฑิตได้งานทำภายใน ๑ ปี = ๖๙.๔๔ (ข้อมูล ณ ๑๑ พ.ค. ๖๖)	การตอบระบบภาวะการมีงานทำของบัณฑิตงานคณะกรรมการการอุดมศึกษา พบว่า บัณฑิตมีความเข้าใจตลาดเคลื่อนในการตอบคำถามในระบบ ทำให้มีการให้บัณฑิตพบทวนการตอบอีกครั้งหนึ่ง จึงจำเป็นต้องสร้างความเข้าใจในทุกๆปีการศึกษา	สร้างความเข้าใจกับบัณฑิตในการตอบคำถาม ในช่วงทางที่คณะสร้างขึ้น โดยสร้างกลุ่มเพื่อชี้แจงและมีการประชุมออนไลน์เพื่อให้ข้อมูลบัณฑิต

ชื่อกลยุทธ์	ชื่อโครงการหลัก	ชื่อโครงการย่อย	KPI	เป้าหมาย	แผนการดำเนินงาน	รวมงบประมาณ	รวมเบิกจ่ายสิ้นไตรมาส ๔	สถานะ	ผลการดำเนินงานตามค่าเป้าหมาย	สรุปผลการประเมินตัวชี้วัด	ผลการดำเนินงาน	ปัญหาอุปสรรค	แนวทางการแก้ไข/พัฒนา
			SI ๑.๑.๓ จำนวนนักศึกษาหรือศิษย์เก่า ที่ได้รับรางวัลระดับชาติหรือนานาชาติ (นักศึกษา ศิษย์เก่า) SI ๑.๑.๕ ร้อยละของบัณฑิตที่มีเงินเดือนเกินเกณฑ์อัตรามาตรฐานระดับปริญญาตรี โดยแยกตามกลุ่มสาขาวิชา (วิทยาศาสตร์เทคโนโลยี วิทยาศาสตร์สุขภาพ และมนุษยศาสตร์สังคมศาสตร์)	๒๐ ๒๕	สิ้นสุดการเก็บข้อมูล เดือนกันยายน ๒๕๖๖ ภายในเดือน มิถุนายน ๒๕๖๖	- -	- -	ต่ำกว่าค่าเป้าหมาย สูงกว่าเป้าหมาย	๑๕.๐๐ ๖๓.๒๙	๗๕.๐๐ ๑๐๐.๐๐	มีการส่ง นศ. เข้าร่วมแข่งขันทั้งสิ้น ๙ รายการ แข่งขัน ได้รับรางวัลระดับชาติ และนานาชาติ จำนวน ๘ รายการ ระดับภูมิภาค จำนวน ๑ รายการ และระดับมหาวิทยาลัย จำนวน ๑ รายการ (ข้อมูล ณ ๑๙ กันยายน ๒๕๖๖) ร้อยละของบัณฑิตปริญญาตรีที่ได้เงินเดือนตามเกณฑ์ ๖๓.๒๙	การเก็บรวบรวมข้อมูล การตอบระบบภาวะการทำงานทำของสำนักงานคณะกรรมการการอุดมศึกษา พบว่า บัณฑิตมีความเข้าใจตลาดเคลื่อนในการตอบคำถามในระบบ ทำให้มีการให้บัณฑิตพบทวนการตอบอีกครั้งหนึ่ง จึงจำเป็นต้องสร้างความเข้าใจในทุกๆปีการศึกษา	ดำเนินการจัดทำแบบฟอร์มเพิ่มเติมแบบรายละเอียดระหว่างการจัดทำเอกสารเดินทางราชการ สร้างความเข้าใจกับบัณฑิตในการตอบคำถาม ในช่องทางที่คณะสร้างขึ้น โดยสร้างกลุ่มปิดเพื่อชี้แจงและมีการประชุมออนไลน์เพื่อให้ข้อมูลบัณฑิต
		โครงการผลิตบัณฑิตระดับปริญญาตรี สาขาวิศวกรรมการจัดการโรงแรมและการบริการ	๑. จำนวนผู้สำเร็จการศึกษา ๒. จำนวนนักศึกษาที่เข้าใหม่ ๓. จำนวนนักศึกษาที่คงอยู่	๕๐๐ ๗๕๐ ๒,๗๐๐	๑ ตุลาคม ๒๕๖๕ - ๓๐ กันยายน ๒๕๖๖ ภายในเดือน มิถุนายน ๒๕๖๖ ภายในเดือน กันยายน ๒๕๖๓	๑,๐๐๙,๖๐๐ - -	๔๖๒,๑๓๘ - -	สูงกว่าเป้าหมาย สูงกว่าเป้าหมาย สูงกว่าเป้าหมาย	๕๘๑.๐๐ ๑,๐๐๓.๐๐ ๓,๐๑๓.๐๐	๑๐๐.๐๐ ๑๐๐.๐๐ ๑๐๐.๐๐	จำนวนนักศึกษาที่สำเร็จการศึกษาในปีการศึกษา ๒๕๖๕ ทั้งสิ้น ๕๘๑ คน ข้อมูล ณ วันที่ ๑๔ ก.ย. ๒๕๖๖ มีจำนวนนักศึกษาคงอยู่จำนวน ๒,๗๐๘ คน ดังนี้ สาขาการจัดการ ๗๓๔ คน สาขาการตลาด ๕๓๖ คน สาขาการเงินฯ ๓๑๙ คน สาขาการจัดการธุรกิจระหว่างประเทศ ๑๐๗ คน สาขาวิศวกรรมการจัดการโรงแรมฯ ๒๗๙ คน สาขาการบัญชี ๔๔๒ คน สาขา Mis ๑ คน สาขาโลจิสติกส์ ๔๕ คน	ปัจจัยที่ไม่สำเร็จการศึกษาหรือสำเร็จการศึกษาไม่ตามระยะเวลาของหลักสูตรกำหนด เกิดจากหลายสาเหตุ เช่น ด้านผู้เรียน ๑. ปัญหาเกี่ยวกับความสามารถทางภาษาทั้งภาษาไทยและภาษาอังกฤษ ๒. ปัญหาด้านคุณธรรม จริยธรรม พบว่ามีค่านิยมที่ไม่เอื้อต่อการดำรงชีวิตในอนาคต เช่น ความอดทน การเรียนรู้สิ่งใหม่ เป็นต้น ๓. ปัญหาความรู้ความสามารถทางด้านวิชาการ ๔. ปัญหาด้านการขาดการวิเคราะห์และบูรณาการ ๕. ปัญหาด้านครอบครัวและการเงิน ๖. ปัญหาด้านสุขภาพ ๗. ปัญหาด้านการปรับตัวของนักศึกษา เป็นต้น ด้านการจัดการเรียนการสอน ๑. อาจารย์ผู้สอน เช่น อาจารย์ไม่สามารถทำให้นักศึกษาเข้าใจเนื้อหาขาดความเอาใจใส่ต่อปัญหาการเรียนของนักศึกษารายบุคคล อาจารย์สอนเร็วเกินไปทำให้นักศึกษาตามไม่ทัน เป็นต้น ๒. วิธีการสอนไม่สอดคล้องกับรายวิชาที่เรียน สวมมากใช้การบรรยายเพียงอย่างเดียว ๓. ผู้เรียนมีส่วนร่วมในการกำหนดกิจกรรมการเรียนการสอนน้อย เป็นต้น	๑. จัดโครงการติวให้นักศึกษา ๒. ส่งเสริมและติดตามระบบอาจารย์ที่ปรึกษา ๓. จัดอบรมพัฒนาอาจารย์เพื่อสนับสนุนการจัดการเรียนการสอน

ชื่อกลยุทธ์	ชื่อโครงการหลัก	ชื่อโครงการย่อย	KPI	เป้าหมาย	แผนการดำเนินงาน	รวมงบประมาณ	รวมเบิกจ่ายสิ้นไตรมาส ๔	สถานะ	ผลการดำเนินงานตามค่าเป้าหมาย	สรุปผลการประเมินตัวชี้วัด	ผลการดำเนินงาน	ปัญหาอุปสรรค	แนวทางการแก้ไข/พัฒนา
			๔. ร้อยละผู้สำเร็จการศึกษาจบการศึกษาตามมาตรฐานหลักสูตร	๗๐	ภายในเดือน มิถุนายน ๒๕๖๖	-	-	ต่ำกว่าค่าเป้าหมาย	๖๒.๖๔	๘๘.๔๙	จำนวนนักศึกษา รหัส ๖๒ ที่สำเร็จการศึกษาทั้งสิ้น ๔๕๖ คน -จำนวนนักศึกษาที่ลงทะเบียนในปีแรกเข้าทั้งสิ้น (ปี ๖๒) ๗๒๘ คน ร้อยละสำเร็จการศึกษาตามกำหนดร้อยละ ๖๒.๖๔	ปัจจัยที่ไม่สำเร็จการศึกษาหรือสำเร็จการศึกษาไม่ตามระยะเวลาของหลักสูตรกำหนด เกิดจากหลายสาเหตุ เช่น ด้านผู้เรียน ๑. ปัญหาเกี่ยวกับความสามารถทางภาษาทั้งภาษาไทยและภาษาอังกฤษ ๒. ปัญหาด้านคุณธรรม จริยธรรม พบว่ามีค่านิยมที่ไม่เอื้อต่อการดำรงชีวิตในอนาคต เช่น ความอดทน การเรียนรู้สิ่งใหม่ เป็นต้น ๓. ปัญหาความรู้ความสามารถทางด้านวิชาการ ๔. ปัญหาด้านการขาดการวิเคราะห์และบูรณาการ ๕. ปัญหาด้านครอบครัวและการเงิน ๖. ปัญหาด้านสุขภาพ ๗. ปัญหาด้านการปรับตัวของนักศึกษา เป็นต้น ด้านการจัดการเรียนการสอน ๑. อาจารย์ผู้สอน เช่น อาจารย์ไม่สามารถทำให้นักศึกษาเข้าใจเนื้อหาขาดความเข้าใจใส่ต่อปัญหาการเรียนของนักศึกษารายบุคคล อาจารย์สอนเร็วเกินไปทำให้นักศึกษาตามไม่ทัน เป็นต้น ๒. วิธีการสอนไม่สอดคล้องกับรายวิชาที่เรียน สวมภาคไขการบรรยายเพียงอย่างเดียว ๓. ผู้เรียนมีส่วนร่วมในการกำหนดกิจกรรมการเรียนการสอนน้อย เป็นต้น	
			๕. ร้อยละผู้สำเร็จการศึกษาที่จบการศึกษาตามหลักสูตรภายในระยะเวลาที่กำหนด	๗๐	ภายในเดือน มิถุนายน ๒๕๖๖	-	-	ต่ำกว่าค่าเป้าหมาย	๖๒.๖๔	๘๘.๔๙	จำนวนนักศึกษา รหัส ๖๒ ที่สำเร็จการศึกษาทั้งสิ้น ๔๕๖ คน -จำนวนนักศึกษาที่ลงทะเบียนในปีแรกเข้าทั้งสิ้น (ปี ๖๒) ๗๒๘ คน ร้อยละสำเร็จการศึกษาตามกำหนดร้อยละ ๖๒.๖๔	ปัจจัยที่ไม่สำเร็จการศึกษาหรือสำเร็จการศึกษาไม่ตามระยะเวลาของหลักสูตรกำหนด เกิดจากหลายสาเหตุ เช่น ด้านผู้เรียน ๑. ปัญหาเกี่ยวกับความสามารถทางภาษาทั้งภาษาไทยและภาษาอังกฤษ ๒. ปัญหาด้านคุณธรรม จริยธรรม พบว่ามีค่านิยมที่ไม่เอื้อต่อการดำรงชีวิตในอนาคต เช่น ความอดทน การเรียนรู้สิ่งใหม่ เป็นต้น ๓. ปัญหาความรู้ความสามารถทางด้านวิชาการ ๔. ปัญหาด้านการขาดการวิเคราะห์และบูรณาการ ๕. ปัญหาด้านครอบครัวและการเงิน ๖. ปัญหาด้านสุขภาพ ๗. ปัญหาด้านการปรับตัวของนักศึกษา เป็นต้น ด้านการจัดการเรียนการสอน ๑. อาจารย์ผู้สอน เช่น อาจารย์ไม่สามารถทำให้นักศึกษาเข้าใจเนื้อหาขาดความเข้าใจใส่ต่อปัญหาการเรียนของนักศึกษารายบุคคล อาจารย์สอนเร็วเกินไปทำให้นักศึกษาตามไม่ทัน เป็นต้น ๒. วิธีการสอนไม่สอดคล้องกับรายวิชาที่เรียน สวมภาคไขการบรรยายเพียงอย่างเดียว ๓. ผู้เรียนมีส่วนร่วมในการกำหนดกิจกรรมการเรียนการสอนน้อย เป็นต้น	๑. จัดโครงการติวให้นักศึกษา ๒. ส่งเสริมและติดตามระบบอาจารย์ที่ปรึกษา ๓. จัดอบรมพัฒนาอาจารย์เพื่อสนับสนุนการจัดการเรียนการสอน
			SI ๑.๑.๑ ร้อยละบัณฑิต ป.ตรี ที่ได้งานทำในองค์กรขนาดใหญ่หรือต่างชาติ	๑๒	ภายในเดือน มิถุนายน ๒๕๖๖	-	-	สูงกว่าเป้าหมาย	๓๖.๐๒	๑๐๐.๐๐	จำนวนนักศึกษา ป.ตรี ที่ได้งานทำในองค์กรขนาดใหญ่หรือต่างชาติ จำนวน ๙๔ ราย จากการตอบแบบสอบถาม จำนวน ๒๖๑ ราย คิดเป็นร้อยละ ๓๖.๐๒	การนำส่งแบบสอบถามผู้ใช้บัณฑิต มีจำนวน น้อย ทำให้ต้องติดตามเพิ่มเติม หลังจากเสร็จสิ้นพิธีพระราชทานปริญญา	สร้างความเข้าใจกับบัณฑิตในการตอบคำถาม ในช่วงทางที่คณะสร้างขึ้น โดยสร้างกลุ่มเพื่อชี้แจงและมีการประชุมออนไลน์เพื่อให้ข้อมูลบัณฑิต และขอความร่วมมือสาขาเพื่อช่วยกระตุ้นเตือนบัณฑิต
			SI ๑.๑.๒ ร้อยละบัณฑิต ป.ตรี ที่เป็นผู้ประกอบการภายใน ๑ ปี หลังสำเร็จการศึกษา	๒๑	ภายในเดือน มิถุนายน ๒๕๖๖	-	-	สูงกว่าเป้าหมาย	๖๙.๔๔	๑๐๐.๐๐	จากสรุปผลการตอบแบบสอบถามภาวะการมีงานทำของบัณฑิต ระดับปริญญาตรี ประจำปีการศึกษา ๒๕๖๔ ร้อยละบัณฑิตได้งานทำภายใน ๑ ปี = ๖๙.๔๔ (ข้อมูล ณ ๑๑ พ.ค. ๖๖)	การตอบระบบภาวะการมีงานทำของบัณฑิตงานคณะกรรมการการอุดมศึกษา พบว่า บัณฑิตมีความเข้าใจตลาดเคลื่อนในการตอบคำถามในระบบ ทำให้มีการให้บัณฑิตพบทวนการตอบอีกครั้งหนึ่ง จึงจำเป็นต้องสร้างความเข้าใจในทุกๆปีการศึกษา	สร้างความเข้าใจกับบัณฑิตในการตอบคำถาม ในช่วงทางที่คณะสร้างขึ้น โดยสร้างกลุ่มเพื่อชี้แจงและมีการประชุมออนไลน์เพื่อให้ข้อมูลบัณฑิต

ชื่อกลยุทธ์	ชื่อโครงการหลัก	ชื่อโครงการย่อย	KPI	เป้าหมาย	แผนการดำเนินงาน	รวมงบประมาณ	รวมเบิกจ่ายสิ้นไตรมาส ๔	สถานะ	ผลการดำเนินงานตามค่าเป้าหมาย	สรุปผลการประเมินตัวชี้วัด	ผลการดำเนินงาน	ปัญหาอุปสรรค	แนวทางการแก้ไข/พัฒนา
			SI ๑.๑.๓ จำนวนนักศึกษาหรือศิษย์เก่า ที่ได้รับรางวัลระดับชาติ หรือนานาชาติ (นักศึกษา ศิษย์เก่า)	๒๐	สิ้นสุดการเก็บข้อมูล เดือนกันยายน ๒๕๖๖	-	-	ต่ำกว่าค่าเป้าหมาย	๑๕.๐๐	๗๕.๐๐	มีการส่ง นศ. เข้าร่วมแข่งขันทั้งสิ้น ๙ รายการ แข่งขัน ได้รับรางวัลระดับชาติ และนานาชาติ จำนวน ๘ รายการ ระดับภูมิภาค จำนวน ๑ รายการ และระดับมหาวิทยาลัย จำนวน ๑ รายการ (ข้อมูล ณ ๑๙ กันยายน ๒๕๖๖)	การเก็บรวบรวมข้อมูล	ดำเนินการจัดทำแบบฟอร์มเพิ่มเติมเพื่อแนบรายละเอียด ระหว่างการจัดทำเอกสารเดินทางราชการ
			SI ๑.๑.๕ ร้อยละของบัณฑิตที่มีเงินเดือนเกินเกณฑ์อัตรามาตรฐานระดับปริญญาตรี โดยแยกตามกลุ่มสาขาวิชา (วิทยาศาสตร์เทคโนโลยี วิทยาศาสตร์สุขภาพ และมนุษยศาสตร์สังคมศาสตร์)	๒๕	ภายในเดือน มิถุนายน ๒๕๖๖	-	-	สูงกว่าเป้าหมาย	๖๓.๒๙	๑๐๐.๐๐	ร้อยละของบัณฑิตปริญญาตรีที่ได้เงินเดือนตามเกณฑ์ ๖๓.๒๙	การตอบระบบภาวะการมีงานทำของสำนักงานคณะกรรมการการอุดมศึกษา พบว่า บัณฑิตมีความเข้าใจตลาดเคลื่อนไหวในการตอบคำถามในระบบ ทำให้มีการให้บัณฑิตพบทวนการตอบอีกครั้งหนึ่ง จึงจำเป็นต้องสร้างความเข้าใจในทุกๆปีการศึกษา	สร้างความเข้าใจกับบัณฑิตในการตอบคำถาม ในช่องทางที่คณะสร้างขึ้น โดยสร้างกลุ่มปิดเพื่อชี้แจงและมีการประชุมออนไลน์เพื่อให้ข้อมูลบัณฑิต
		โครงการผลิตบัณฑิตระดับปริญญาตรี สาขาการจัดการธุรกิจระหว่างประเทศ (หลักสูตรภาษาอังกฤษ)	๑. จำนวนผู้สำเร็จการศึกษา	๕๐๐	๑ ตุลาคม ๒๕๖๕ - ๓๐ กันยายน ๒๕๖๖	๒๗๘,๐๐๐	๑๘๘,๖๐๗	สูงกว่าเป้าหมาย	๕๘๑.๐๐	๑๐๐.๐๐	จำนวนนักศึกษาที่สำเร็จการศึกษา ในปีการศึกษา ๒๕๖๕ ทั้งสิ้น ๕๘๑ คน	ปัจจัยที่ไม่สำเร็จการศึกษาหรือสำเร็จการศึกษาไม่ตามระยะเวลาของหลักสูตรกำหนด เกิดจากหลายสาเหตุ เช่น ด้านผู้เรียน	๑. จัดโครงการติวให้นักศึกษา ๒. ส่งเสริมและติดตามระบบอาจารย์ที่ปรึกษา ๓. จัดอบรมพัฒนาอาจารย์เพื่อสนับสนุนการจัดการเรียนการสอน
			๒. จำนวนนักศึกษาที่เข้าใหม่	๗๕๐	ภายในเดือน มิถุนายน ๒๕๖๖	-	-	สูงกว่าเป้าหมาย	๑,๐๐๓.๐๐	๑๐๐.๐๐	ข้อมูล ณ วันที่ ๑๕ ก.ย. ๒๕๖๖ มีจำนวนนักศึกษาคงอยู่จำนวน ๒,๙๑๘ คน ดังนี้ สาขาการจัดการ ๗๓๔ คน สาขาการตลาด ๕๓๖ คน สาขาการเงินฯ ๑๑๙ คน สาขาการจัดการธุรกิจระหว่างประเทศ ๑๐๗ คน สาขานวัตกรรมจัดการโรงแรมฯ ๒๗๙ คน สาขาการบัญชี ๙๔๒ คน สาขา Mis ๑ คน สาขาโลจิสติกส์ ๕๙ คน	ไม่มี	ไม่มี
			๓. จำนวนนักศึกษาที่คงอยู่	๒,๗๐๐	ภายในเดือน กันยายน ๒๕๖๕	-	-	สูงกว่าเป้าหมาย	๓,๐๑๓.๐๐	๑๐๐.๐๐	ข้อมูล ณ วันที่ ๑๕ ก.ย. ๒๕๖๖ มีจำนวนนักศึกษาคงอยู่จำนวน ๒,๙๑๘ คน ดังนี้ สาขาการจัดการ ๗๓๔ คน สาขาการตลาด ๕๓๖ คน สาขาการเงินฯ ๑๑๙ คน สาขาการจัดการธุรกิจระหว่างประเทศ ๑๐๗ คน สาขานวัตกรรมจัดการโรงแรมฯ ๒๗๙ คน สาขาการบัญชี ๙๔๒ คน สาขา Mis ๑ คน สาขาโลจิสติกส์ ๕๙ คน	ไม่มี	ไม่มี
			๔. ร้อยละผู้สำเร็จการศึกษาจบการศึกษาตามมาตรฐานหลักสูตร	๗๐	ภายในเดือน มิถุนายน ๒๕๖๖	-	-	ต่ำกว่าค่าเป้าหมาย	๖๒.๖๔	๘๙.๔๙	จำนวนนักศึกษา รหัส ๖๒ ที่สำเร็จการศึกษาทั้งสิ้น ๔๕๖ คน จำนวนนักศึกษาที่ลงทะเบียน	ปัจจัยที่ไม่สำเร็จการศึกษาหรือสำเร็จการศึกษาไม่ตามระยะเวลาของหลักสูตรกำหนด เกิดจากหลายสาเหตุ เช่น ด้านผู้เรียน	๑. จัดโครงการติวให้นักศึกษา ๒. ส่งเสริมและติดตามระบบอาจารย์ที่ปรึกษา ๓. จัดอบรมพัฒนาอาจารย์เพื่อสนับสนุนการจัดการเรียนการสอน
			๕. ร้อยละผู้สำเร็จการศึกษาที่จบการศึกษาตามหลักสูตรภายในระยะเวลาที่กำหนด	๗๐	ภายในเดือน มิถุนายน ๒๕๖๖	-	-	ต่ำกว่าค่าเป้าหมาย	๖๒.๖๔	๘๙.๔๙	จำนวนนักศึกษา รหัส ๖๒ ที่สำเร็จการศึกษาทั้งสิ้น ๔๕๖ คน -จำนวนนักศึกษาที่ลงทะเบียน	ปัจจัยที่ไม่สำเร็จการศึกษาหรือสำเร็จการศึกษาไม่ตามระยะเวลาของหลักสูตรกำหนด เกิดจากหลายสาเหตุ เช่น ด้านผู้เรียน	๑. จัดโครงการติวให้นักศึกษา ๒. ส่งเสริมและติดตามระบบอาจารย์ที่ปรึกษา ๓. จัดอบรมพัฒนาอาจารย์เพื่อสนับสนุนการจัดการเรียนการสอน
			SI ๑.๑.๑ ร้อยละบัณฑิต ป.ตรี ที่ได้งานทำในองค์กรขนาดใหญ่หรือต่างชาติ	๑๒	ภายในเดือน มิถุนายน ๒๕๖๖	-	-	สูงกว่าเป้าหมาย	๓๖.๐๒	๑๐๐.๐๐	จำนวนนักศึกษา ป.ตรี ที่ได้งานทำในองค์กรขนาดใหญ่หรือต่างชาติ จำนวน ๙๔ ราย จากการตอบแบบสอบถาม จำนวน ๒๖๑ ราย คิดเป็นร้อยละ ๓๖.๐๒	การนำส่งแบบสอบถามใช้บัณฑิต มีจำนวนน้อย ทำให้ต้องติดตามเพิ่มเติม หลังจากเสร็จสิ้นพิธีพระราชทานปริญญา	สร้างความเข้าใจกับบัณฑิตในการตอบคำถาม ในช่องทางที่คณะสร้างขึ้น โดยสร้างกลุ่มปิดเพื่อชี้แจงและมีการประชุมออนไลน์เพื่อให้ข้อมูลบัณฑิต และขอความร่วมมือสาขาเพื่อช่วยกระตุ้นเดือนบัณฑิต
			SI ๑.๑.๒ ร้อยละของบัณฑิต ป.ตรี ที่เป็นผู้ประกอบการภายใน ๑ ปี หลังสำเร็จการศึกษา	๒๑	ภายในเดือน มิถุนายน ๒๕๖๖	-	-	สูงกว่าเป้าหมาย	๖๙.๔๔	๑๐๐.๐๐	จากสรุปผลการตอบแบบสอบถามภาวะการมีงานทำของบัณฑิต ระดับปริญญาตรี ประจำปีการศึกษา ๒๕๖๔ ร้อยละบัณฑิตได้งานทำภายใน ๑ ปี = ๖๙.๔๔ (ข้อมูล ณ ๑๑ พ.ค. ๖๖)	การตอบระบบภาวะการมีงานทำของสำนักงานคณะกรรมการการอุดมศึกษา พบว่า บัณฑิตมีความเข้าใจตลาดเคลื่อนไหวในการตอบคำถามในระบบ ทำให้มีการให้บัณฑิตพบทวนการตอบอีกครั้งหนึ่ง จึงจำเป็นต้องสร้างความเข้าใจในทุกๆปีการศึกษา	สร้างความเข้าใจกับบัณฑิตในการตอบคำถาม ในช่องทางที่คณะสร้างขึ้น โดยสร้างกลุ่มปิดเพื่อชี้แจงและมีการประชุมออนไลน์เพื่อให้ข้อมูลบัณฑิต
			SI ๑.๑.๓ จำนวนนักศึกษาหรือศิษย์เก่า ที่ได้รับรางวัลระดับชาติ หรือนานาชาติ (นักศึกษา ศิษย์เก่า)	๒๐	สิ้นสุดการเก็บข้อมูล เดือนกันยายน ๒๕๖๖	-	-	ต่ำกว่าค่าเป้าหมาย	๑๕.๐๐	๗๕.๐๐	มีการส่ง นศ. เข้าร่วมแข่งขันทั้งสิ้น ๙ รายการ แข่งขัน ได้รับรางวัลระดับชาติ และนานาชาติ จำนวน ๘ รายการ ระดับภูมิภาค จำนวน ๑ รายการ และระดับมหาวิทยาลัย จำนวน ๑ รายการ (ข้อมูล ณ ๑๙ กันยายน ๒๕๖๖)	การเก็บรวบรวมข้อมูล	ดำเนินการจัดทำแบบฟอร์มเพิ่มเติมเพื่อแนบรายละเอียด ระหว่างการจัดทำเอกสารเดินทางราชการ

ชื่อกลยุทธ์	ชื่อโครงการหลัก	ชื่อโครงการย่อย	KPI	เป้าหมาย	แผนการดำเนินงาน	รวมงบประมาณ	รวมเบิกจ่ายสิ้นไตรมาส ๔	สถานะ	ผลการดำเนินงานตามค่าเป้าหมาย	สรุปผลการประเมินตัวชี้วัด	ผลการดำเนินงาน	ปัญหาอุปสรรค	แนวทางการแก้ไข/พัฒนา
			SI ๑.๑.๕ ร้อยละของบัณฑิตที่มีเงินเดือนเกินเกณฑ์อัตรามาตรฐานระดับปริญญาตรี โดยแยกตามกลุ่มสาขาวิชา (วิทยาศาสตร์เทคโนโลยี วิทยาศาสตร์สุขภาพ และมนุษยศาสตร์สังคมศาสตร์)	๒๕	ภายในเดือน มิถุนายน ๒๕๖๖	-	-	สูงกว่าเป้าหมาย	๖๓.๒๙	๑๐๐.๐๐	ร้อยละของบัณฑิตปริญญาตรีที่ได้เงินเดือนตามเกณฑ์ ๖๓.๒๙	การตอบระบบภาวะมีการมีงานทำของสำนักงานคณะกรรมการการอุดมศึกษา พบว่า บัณฑิตมีความเข้าใจตลาดเคลื่อนในการตอบคำถามในระบบ ทำให้มีการให้บัณฑิตพบทวนการตอบอีกครั้งหนึ่ง จึงจำเป็นต้องสร้างความเข้าใจในทุกๆปีการศึกษา	สร้างความเข้าใจกับบัณฑิตในการตอบคำถาม ในช่องทางที่คณะสร้างขึ้น โดยสร้างกลุ่มปิดเพื่อชี้แจงและมีการประชุมออนไลน์เพื่อให้ข้อมูลบัณฑิต
		โครงการเพื่อประชาสัมพันธ์หลักสูตร (ระดับปริญญาตรี)	๑. จำนวนผู้สำเร็จการศึกษา	๕๐๐	๑ ตุลาคม ๒๕๖๕ - ๓๐ กันยายน ๒๕๖๖	๒๕๐,๐๐๐	๒๐,๐๐๐	สูงกว่าเป้าหมาย	๕๘๑.๐๐	๑๐๐.๐๐	จำนวนนักศึกษาที่สำเร็จการศึกษาในปีการศึกษา ๒๕๖๕ ทั้งสิ้น ๕๘๑ คน	ปัจจัยที่ไม่สำเร็จการศึกษาหรือสำเร็จการศึกษาไม่ตามระยะเวลาของหลักสูตรกำหนด เกิดจากหลายสาเหตุ เช่น ๑. ปัญหาเกี่ยวกับความสามารถทางภาษาทั้งภาษาไทยและภาษาอังกฤษ ๒. ปัญหาด้านคุณธรรม จริยธรรม พบว่ามีค่านิยมที่ไม่เอื้อต่อการดำรงชีวิตในอนาคต เช่น ความอดทน การเรียนรู้สิ่งใหม่ เป็นต้น ๓. ปัญหาความรู้ความสามารถทางด้านวิชาการ ๔. ปัญหาด้านการขาดการวิเคราะห์และบูรณาการ ๕. ปัญหาด้านครอบครัวและการเงิน ๖. ปัญหาด้านสุขภาพ ๗. ปัญหาด้านการปรับตัวของนักศึกษา เป็นต้น ด้านการจัดการเรียนการสอน ๑. อาจารย์ผู้สอน เช่น อาจารย์ไม่สามารถทำให้นักศึกษาเข้าใจเนื้อหาขาดความเอาใจใส่ต่อปัญหาการเรียนของนักศึกษารายบุคคล อาจารย์สอนเร็วเกินไปทำให้นักศึกษาดูตามไม่ทัน เป็นต้น ๒. วิธีการสอนไม่สอดคล้องกับรายวิชาที่เรียน สวมภาคไขการบรรยายเพียงอย่างเดียว ๓. ผู้เรียนมีส่วนร่วมในการกำหนดกิจกรรมการเรียนการสอนน้อย เป็นต้น	๑. จัดโครงการดีวให้นักศึกษา ๒. ส่งเสริมและติดตามระบบอาจารย์ที่ปรึกษา ๓. จัดอบรมพัฒนาอาจารย์เพื่อสนับสนุนการจัดการเรียนการสอน
			๒. จำนวนนักศึกษาที่เข้าใหม่	๗๕๐	ภายในเดือน มิถุนายน ๒๕๖๖	-	-	สูงกว่าเป้าหมาย	๑,๐๐๓.๐๐	๑๐๐.๐๐		ไม่มี	ไม่มี
			๓. จำนวนนักศึกษาที่คงอยู่	๒,๗๐๐	ภายในเดือน กันยายน ๒๕๖๕	-	-	สูงกว่าเป้าหมาย	๓,๐๑๓.๐๐	๑๐๐.๐๐	ข้อมูล ณ วันที่ ๑๔ ก.ย. ๒๕๖๖ มีจำนวนนักศึกษาคงอยู่จำนวน ๒,๙๑๘ คน ดังนี้ สาขาการจัดการ ๗๓๔ คน สาขาการตลาด ๕๓๖ คน สาขาการเงินฯ ๓๑๙ คน สาขาการจัดการธุรกิจระหว่างประเทศ ๑๐๗ คน สาขาวิศวกรรมจัดการโรงแรมฯ ๒๗๙ คน สาขาการบัญชี ๙๔๒ คน สาขา Mis ๑ คน สาขาโลจิสติกส์ ๕๕ คน	ไม่มี	ไม่มี

ชื่อกลยุทธ์	ชื่อโครงการหลัก	ชื่อโครงการย่อย	KPI	เป้าหมาย	แผนการดำเนินงาน	รวมงบประมาณ	รวมเบิกจ่ายสิ้นไตรมาส ๔	สถานะ	ผลการดำเนินงานตามค่าเป้าหมาย	สรุปผลการประเมินตัวชี้วัด	ผลการดำเนินงาน	ปัญหาอุปสรรค	แนวทางการแก้ไข/พัฒนา
			๔. ร้อยละผู้สำเร็จการศึกษาจบการศึกษาตามมาตรฐานหลักสูตร	๗๐	ภายในเดือน มิถุนายน ๒๕๖๖	-	-	ต่ำกว่าค่าเป้าหมาย	๖๒.๖๔	๘๘.๔๙	จำนวนนักศึกษา รหัส ๖๒ ที่สำเร็จการศึกษาทั้งสิ้น ๔๕๖ คน -จำนวนนักศึกษาที่ลงทะเบียนในปีแรกเข้าทั้งสิ้น (ปี ๖๒) ๗๒๘ คน ร้อยละสำเร็จการศึกษาตามกำหนดร้อยละ ๖๒.๖๔	ปัจจัยที่ไม่สำเร็จการศึกษาหรือสำเร็จการศึกษาไม่ตามระยะเวลาของหลักสูตรกำหนด เกิดจากหลายสาเหตุ เช่น ด้านผู้เรียน ๑. ปัญหาเกี่ยวกับความสามารถทางภาษาทั้งภาษาไทยและภาษาอังกฤษ ๒. ปัญหาด้านคุณธรรม จริยธรรม พบว่ามีค่านิยมที่ไม่เอื้อต่อการดำรงชีวิตในอนาคต เช่น ความอดทน การเรียนรู้สิ่งใหม่ เป็นต้น ๓. ปัญหาความรู้ความสามารถทางด้านวิชาการ ๔. ปัญหาด้านการขาดการวิเคราะห์และบูรณาการ ๕. ปัญหาด้านครอบครัวและการเงิน ๖. ปัญหาด้านสุขภาพ ๗. ปัญหาด้านการปรับตัวของนักศึกษา เป็นต้น ด้านการจัดการเรียนการสอน ๑. อาจารย์ผู้สอน เช่น อาจารย์ไม่สามารถทำให้นักศึกษาเข้าใจเนื้อหาขาดความเอาใจใส่ต่อปัญหาการเรียนของนักศึกษารายบุคคล อาจารย์สอนเร็วเกินไปทำให้นักศึกษาตามไม่ทัน เป็นต้น ๒. วิธีการสอนไม่สอดคล้องกับรายวิชาที่เรียน สวมภาคไขการบรรยายเพียงอย่างเดียว ๓. ผู้เรียนมีส่วนร่วมในการกำหนดกิจกรรมการเรียนการสอนน้อย เป็นต้น	ไม่มี
			๕. ร้อยละผู้สำเร็จการศึกษาที่จบการศึกษาตามหลักสูตรภายในระยะเวลาที่กำหนด	๗๐	ภายในเดือน มิถุนายน ๒๕๖๖	-	-	ต่ำกว่าค่าเป้าหมาย	๖๒.๖๔	๘๘.๔๙	จำนวนนักศึกษา รหัส ๖๒ ที่สำเร็จการศึกษาทั้งสิ้น ๔๕๖ คน -จำนวนนักศึกษาที่ลงทะเบียนในปีแรกเข้าทั้งสิ้น (ปี ๖๒) ๗๒๘ คน ร้อยละสำเร็จการศึกษาตามกำหนดร้อยละ ๖๒.๖๔	ปัจจัยที่ไม่สำเร็จการศึกษาหรือสำเร็จการศึกษาไม่ตามระยะเวลาของหลักสูตรกำหนด เกิดจากหลายสาเหตุ เช่น ด้านผู้เรียน ๑. ปัญหาเกี่ยวกับความสามารถทางภาษาทั้งภาษาไทยและภาษาอังกฤษ ๒. ปัญหาด้านคุณธรรม จริยธรรม พบว่ามีค่านิยมที่ไม่เอื้อต่อการดำรงชีวิตในอนาคต เช่น ความอดทน การเรียนรู้สิ่งใหม่ เป็นต้น ๓. ปัญหาความรู้ความสามารถทางด้านวิชาการ ๔. ปัญหาด้านการขาดการวิเคราะห์และบูรณาการ ๕. ปัญหาด้านครอบครัวและการเงิน ๖. ปัญหาด้านสุขภาพ ๗. ปัญหาด้านการปรับตัวของนักศึกษา เป็นต้น ด้านการจัดการเรียนการสอน ๑. อาจารย์ผู้สอน เช่น อาจารย์ไม่สามารถทำให้นักศึกษาเข้าใจเนื้อหาขาดความเอาใจใส่ต่อปัญหาการเรียนของนักศึกษารายบุคคล อาจารย์สอนเร็วเกินไปทำให้นักศึกษาตามไม่ทัน เป็นต้น ๒. วิธีการสอนไม่สอดคล้องกับรายวิชาที่เรียน สวมภาคไขการบรรยายเพียงอย่างเดียว ๓. ผู้เรียนมีส่วนร่วมในการกำหนดกิจกรรมการเรียนการสอนน้อย เป็นต้น	๑. จัดโครงการติวให้นักศึกษา ๒. ส่งเสริมและติดตามระบบอาจารย์ที่ปรึกษา ๓. จัดอบรมพัฒนาอาจารย์เพื่อสนับสนุนการจัดการเรียนการสอน
			SI ๑.๑.๑ ร้อยละบัณฑิต ป.ตรี ที่ได้งานทำในองค์กรขนาดใหญ่หรือต่างชาติ	๑๒	ภายในเดือน มิถุนายน ๒๕๖๖	-	-	สูงกว่าเป้าหมาย	๓๖.๐๒	๑๐๐.๐๐	จำนวนนักศึกษา ป.ตรี ที่ได้งานทำในองค์กรขนาดใหญ่หรือต่างชาติ จำนวน ๙๔ ราย จากการตอบแบบสอบถาม จำนวน ๒๖๑ ราย คิดเป็นร้อยละ ๓๖.๐๒	การนำส่งแบบสอบถามผู้ใช้บัณฑิต มีจำนวน น้อย ทำให้ต้องติดตามเพิ่มเติม หลังจากเสร็จสิ้นพิธีพระราชทานปริญญา	สร้างความเข้าใจกับบัณฑิตในการตอบคำถาม ในช่วงทางที่คณะสร้างขึ้น โดยสร้างกลุ่มเพื่อชี้แจงและมีการประชุมออนไลน์เพื่อให้ข้อมูลบัณฑิต และขอความร่วมมือสาขาเพื่อช่วยกระตุ้นเตือนบัณฑิต
			SI ๑.๑.๒ ร้อยละของบัณฑิต ป.ตรี ที่เป็นผู้ประกอบการภายใน ๑ ปี หลังสำเร็จการศึกษา	๒๑	ภายในเดือน มิถุนายน ๒๕๖๖	-	-	สูงกว่าเป้าหมาย	๖๙.๔๔	๑๐๐.๐๐	จากสรุปผลการตอบแบบสอบถามภาวะการมีงานทำของบัณฑิต ระดับปริญญาตรี ประจำปีการศึกษา ๒๕๖๔ ร้อยละบัณฑิตได้งานทำภายใน ๑ ปี = ๖๙.๔๔ (ข้อมูล ณ ๑๑ พ.ค. ๖๖)	การตอบระบบภาวะการมีงานทำของบัณฑิตงานคณะกรรมการการอุดมศึกษา พบว่า บัณฑิตมีความเข้าใจตลาดเคลื่อนในการตอบคำถามในระบบ ทำให้มีการให้บัณฑิตพบทวนการตอบอีกครั้งหนึ่ง จึงจำเป็นต้องสร้างความเข้าใจในทุกๆปีการศึกษา	สร้างความเข้าใจกับบัณฑิตในการตอบคำถาม ในช่วงทางที่คณะสร้างขึ้น โดยสร้างกลุ่มเพื่อชี้แจงและมีการประชุมออนไลน์เพื่อให้ข้อมูลบัณฑิต

ชื่อกลยุทธ์	ชื่อโครงการหลัก	ชื่อโครงการย่อย	KPI	เป้าหมาย	แผนการดำเนินงาน	รวมงบประมาณ	รวมเบิกจ่ายสิ้นไตรมาส ๔	สถานะ	ผลการดำเนินงานตามค่าเป้าหมาย	สรุปผลการประเมินตัวชี้วัด	ผลการดำเนินงาน	ปัญหาอุปสรรค	แนวทางการแก้ไข/พัฒนา
			SI ๑.๑.๓ จำนวนนักศึกษาหรือศิษย์เก่า ที่ได้รับรางวัลระดับชาติ หรือนานาชาติ (นักศึกษา ศิษย์เก่า)	๒๐	สิ้นสุดการเก็บข้อมูล เดือนกันยายน ๒๕๖๖	-	-	ต่ำกว่าค่าเป้าหมาย	๑๕.๐๐	๗๕.๐๐	มีการส่ง นศ. เข้าร่วมแข่งขันทั้งสิ้น ๙ รายการ แข่งขัน ได้รับรางวัลระดับชาติ และนานาชาติ จำนวน ๘ รายการ ระดับภูมิภาค จำนวน ๑ รายการ และระดับมหาวิทยาลัย จำนวน ๑ รายการ (ผู้ถือผล ๗ ๑๙ กันยายน ๒๕๖๖)	การเก็บรวบรวมข้อมูล	ดำเนินการจัดทำแบบฟอร์มเพิ่มเติมเพื่อแนบรายละเอียดระหว่างการจัดทำเอกสารเดินทางราชการ
			SI ๑.๑.๕ ร้อยละของบัณฑิตที่มีเงินเดือนเกินเกณฑ์อัตรามาตรฐานระดับปริญญาตรี โดยแยกตามกลุ่มสาขาวิชา (วิทยาศาสตร์เทคโนโลยี วิทยาศาสตร์สุขภาพ และมนุษยศาสตร์สังคมศาสตร์)	๒๕	ภายในเดือน มิถุนายน ๒๕๖๖	-	-	สูงกว่าเป้าหมาย	๖๓.๒๙	๑๐๐.๐๐	ร้อยละของบัณฑิตปริญญาตรีที่ได้เงินเดือนตามเกณฑ์ ๖๓.๒๙	การตอบระบบภาวะการมีงานทำของสำนักงานคณะกรรมการการอุดมศึกษา พบว่า บัณฑิตมีความเข้าใจตลาดเคลื่อนในการตอบคำถามในระบบ ทำให้มีการให้บัณฑิตพบทวนการตอบอีกครั้งหนึ่ง จึงจำเป็นต้องสร้างความเข้าใจในทุกๆปีการศึกษา	สร้างความเข้าใจกับบัณฑิตในการตอบคำถาม ในช่องทางที่คณะสร้างขึ้น โดยสร้างกลุ่มปิดเพื่อชี้แจงและมีการประชุมออนไลน์เพื่อให้ข้อมูลบัณฑิต
	แผนการเพิ่มจำนวนนักศึกษาระดับบัณฑิตศึกษา และเพิ่มผลงานวิทยานิพนธ์ที่ตีพิมพ์ในฐานข้อมูลนานาชาติ	โครงการเพื่อประชาสัมพันธ์หลักสูตร (ระดับบัณฑิตศึกษา)	PI ๑.๑.๖ ร้อยละของนักศึกษา ระดับบัณฑิตศึกษาที่เพิ่มขึ้นเมื่อเทียบกับปีที่ผ่านมา	๓๐	๑ ตุลาคม ๒๕๖๕ - ๓๐ กันยายน ๒๕๖๖	๕๐,๐๐๐	-	ต่ำกว่าค่าเป้าหมาย	๖.๒๕	๒๐.๘๓	ปีการศึกษา ๒๕๖๕ จำนวน ๑๖ คน ปีการศึกษา ๒๕๖๖ จำนวน ๑๗ คน	ผู้สนใจศึกษาต่อในระดับที่สูงขึ้นมีจำนวนน้อยลง	พัฒนาหลักสูตร ๒ปริญญา ร่วมกับคณะที่มีนักศึกษาที่มีศักยภาพ มีความสนใจได้ปริญญาใบที่ ๒ ด้านบริหารธุรกิจ เช่น คณะเภสัชศาสตร์ คณะวิศวกรรมศาสตร์ เป็นต้น
			SI ๑.๑.๑ ร้อยละบัณฑิต ป.ตรี ที่ได้งานทำในองค์กรขนาดใหญ่หรือต่างชาติ	๑๒	ภายในเดือน มิถุนายน ๒๕๖๖	-	-	สูงกว่าเป้าหมาย	๓๖.๐๒	๑๐๐.๐๐	จำนวนนักศึกษา ป.ตรี ที่ได้งานทำในองค์กรขนาดใหญ่หรือต่างชาติ จำนวน ๙๔ ราย จากการตอบแบบสอบถาม จำนวน ๒๖๑ ราย คิดเป็นร้อยละ ๓๖.๐๒	การนำเสนอแบบสอบถามผู้บัณฑิต มีจำนวน น้อย ทำให้ต้องติดตามเพิ่มเติม หลังจากเสร็จสิ้นพิธีพระราชทานปริญญา	สร้างความเข้าใจกับบัณฑิตในการตอบคำถาม ในช่องทางที่คณะสร้างขึ้น โดยสร้างกลุ่มปิดเพื่อชี้แจงและมีการประชุมออนไลน์เพื่อให้ข้อมูลบัณฑิต และขอความร่วมมือสาขาเพื่อช่วยกระตุ้นเดือนบัณฑิต
			SI ๑.๑.๒ ร้อยละของบัณฑิต ป.ตรี ที่เป็นผู้ประกอบการภายใน ๑ ปี หลังสำเร็จการศึกษา	๒๑	ภายในเดือน มิถุนายน ๒๕๖๖	-	-	สูงกว่าเป้าหมาย	๖๙.๔๔	๑๐๐.๐๐	จากสรุปผลการตอบแบบสอบถามภาวะการมีงานทำของบัณฑิต ระดับปริญญาตรี ประจำปีการศึกษา ๒๕๖๔ ร้อยละบัณฑิตได้งานทำภายใน ๑ ปี = ๖๙.๔๔ (ข้อมูล ณ ๑๑ พ.ค. ๖๖)	การตอบระบบภาวะการมีงานทำของสำนักงานคณะกรรมการการอุดมศึกษา พบว่า บัณฑิตมีความเข้าใจตลาดเคลื่อนในการตอบคำถามในระบบ ทำให้มีการให้บัณฑิตพบทวนการตอบอีกครั้งหนึ่ง จึงจำเป็นต้องสร้างความเข้าใจในทุกๆปีการศึกษา	สร้างความเข้าใจกับบัณฑิตในการตอบคำถาม ในช่องทางที่คณะสร้างขึ้น โดยสร้างกลุ่มปิดเพื่อชี้แจงและมีการประชุมออนไลน์เพื่อให้ข้อมูลบัณฑิต
			SI ๑.๑.๓ จำนวนนักศึกษาหรือศิษย์เก่า ที่ได้รับรางวัลระดับชาติ หรือนานาชาติ (นักศึกษา ศิษย์เก่า)	๒๐	สิ้นสุดการเก็บข้อมูล เดือนกันยายน ๒๕๖๖	-	-	ต่ำกว่าค่าเป้าหมาย	๑๕.๐๐	๗๕.๐๐	มีการส่ง นศ. เข้าร่วมแข่งขันทั้งสิ้น ๙ รายการ แข่งขัน ได้รับรางวัลระดับชาติ และนานาชาติ จำนวน ๘ รายการ ระดับภูมิภาค จำนวน ๑ รายการ และระดับมหาวิทยาลัย จำนวน ๑ รายการ (ผู้ถือผล ๗ ๑๙ กันยายน ๒๕๖๖)	การเก็บรวบรวมข้อมูล	ดำเนินการจัดทำแบบฟอร์มเพิ่มเติมเพื่อแนบรายละเอียดระหว่างการจัดทำเอกสารเดินทางราชการ
			SI ๑.๑.๕ ร้อยละของบัณฑิตที่มีเงินเดือนเกินเกณฑ์อัตรามาตรฐานระดับปริญญาตรี โดยแยกตามกลุ่มสาขาวิชา (วิทยาศาสตร์เทคโนโลยี วิทยาศาสตร์สุขภาพ และมนุษยศาสตร์สังคมศาสตร์)	๒๕	ภายในเดือน มิถุนายน ๒๕๖๖	-	-	สูงกว่าเป้าหมาย	๖๓.๒๙	๑๐๐.๐๐	ร้อยละของบัณฑิตปริญญาตรีที่ได้เงินเดือนตามเกณฑ์ ๖๓.๒๙	การตอบระบบภาวะการมีงานทำของสำนักงานคณะกรรมการการอุดมศึกษา พบว่า บัณฑิตมีความเข้าใจตลาดเคลื่อนในการตอบคำถามในระบบ ทำให้มีการให้บัณฑิตพบทวนการตอบอีกครั้งหนึ่ง จึงจำเป็นต้องสร้างความเข้าใจในทุกๆปีการศึกษา	สร้างความเข้าใจกับบัณฑิตในการตอบคำถาม ในช่องทางที่คณะสร้างขึ้น โดยสร้างกลุ่มปิดเพื่อชี้แจงและมีการประชุมออนไลน์เพื่อให้ข้อมูลบัณฑิต
	แผนพัฒนาทักษะภาษาอังกฤษให้กับนักศึกษาระดับปริญญาตรี	โครงการเสริมทักษะทางด้านภาษาจำนวนและภาษาต่างประเทศ สำหรับนักศึกษาระดับปริญญาตรี	PI ๑.๑.๗ ร้อยละของนักศึกษา ระดับ ป.ตรี ที่มีทักษะทางภาษาอังกฤษระดับ B๑ ขึ้นไป	๓๕	ภายในเดือนกันยายน ๒๕๖๖	๕๐,๐๐๐	-	ต่ำกว่าค่าเป้าหมาย	๓.๘๙	๑๑.๑๑	ปีการศึกษา ๒๕๖๕ นักศึกษาระดับ ป.ตรี ที่มีทักษะทางภาษาอังกฤษระดับ B๑ ขึ้นไป มีจำนวน ๑๙ คน จากผู้เข้าสอบจำนวน ๔๘๙ คน	นักศึกษาส่วนใหญ่มีทักษะทางภาษาอังกฤษระดับ A๑	อบรมเตรียมความพร้อมเพื่อการสอบวัดระดับทักษะทางภาษาอังกฤษโดยเฉพาะ
			SI ๑.๑.๑ ร้อยละบัณฑิต ป.ตรี ที่ได้งานทำในองค์กรขนาดใหญ่หรือต่างชาติ	๑๒	ภายในเดือน มิถุนายน ๒๕๖๖	-	-	สูงกว่าเป้าหมาย	๓๖.๐๒	๑๐๐.๐๐	จำนวนนักศึกษา ป.ตรี ที่ได้งานทำในองค์กรขนาดใหญ่หรือต่างชาติ จำนวน ๙๔ ราย จากการตอบแบบสอบถาม จำนวน ๒๖๑ ราย คิดเป็นร้อยละ ๓๖.๐๒	การนำเสนอแบบสอบถามผู้บัณฑิต มีจำนวน น้อย ทำให้ต้องติดตามเพิ่มเติม หลังจากเสร็จสิ้นพิธีพระราชทานปริญญา	สร้างความเข้าใจกับบัณฑิตในการตอบคำถาม ในช่องทางที่คณะสร้างขึ้น โดยสร้างกลุ่มปิดเพื่อชี้แจงและมีการประชุมออนไลน์เพื่อให้ข้อมูลบัณฑิต และขอความร่วมมือสาขาเพื่อช่วยกระตุ้นเดือนบัณฑิต

ชื่อกลยุทธ์	ชื่อโครงการหลัก	ชื่อโครงการย่อย	KPI	เป้าหมาย	แผนการดำเนินงาน	รวมงบประมาณ	รวมเบิกจ่ายสิ้นไตรมาส ๔	สถานะ	ผลการดำเนินงานตามค่าเป้าหมาย	สรุปผลการประเมินตัวชี้วัด	ผลการดำเนินงาน	ปัญหาอุปสรรค	แนวทางการแก้ไข/พัฒนา
			SI ๑.๑.๒ ร้อยละของบัณฑิต ป.ตรี ที่เป็นผู้ประกอบการภายใน ๑ ปี หลังสำเร็จการศึกษา	๒๑	ภายในเดือน มิถุนายน ๒๕๖๖	-	-	สูงกว่าเป้าหมาย	๖๙.๔๔	๑๐๐.๐๐	จากสรุปผลการตอบแบบสอบถามภาวะมีงานทำของบัณฑิต ระดับปริญญาตรี ประจำปีการศึกษา ๒๕๖๔ ร้อยละบัณฑิตได้งานทำภายใน ๑ ปี = ๖๙.๔๔ (ข้อมูล ณ ๑๑ พ.ค. ๖๖)	การตอบระบบภาวะมีงานทำของสำนักงานคณะกรรมการการอุดมศึกษา พบว่า บัณฑิตมีความเข้าใจตลาดเคลื่อนในการตอบคำถามในระบบ ทำให้มีการให้บัณฑิตพบทวนการตอบอีกครั้งหนึ่ง จึงจำเป็นต้องสร้างความเข้าใจในทุกๆปีการศึกษา	สร้างความเข้าใจกับบัณฑิตในการตอบคำถาม ในช่องทางที่คณะสร้างขึ้น โดยสร้างกลุ่มปิดเพื่อชี้แจงและมีการประชุมออนไลน์เพื่อให้ข้อมูลบัณฑิต
			SI ๑.๑.๓ จำนวนนักศึกษาหรือศิษย์เก่า ที่ได้รับรางวัลระดับชาติหรือนานาชาติ (นักศึกษา ศิษย์เก่า)	๒๐	สิ้นสุดการเก็บข้อมูล เดือนกันยายน ๒๕๖๖	-	-	ต่ำกว่าค่าเป้าหมาย	๑๕.๐๐	๗๕.๐๐	มีการส่ง นศ. เข้าร่วมแข่งขันทั้งสิ้น ๙ รายการ แข่งขัน ได้รางวัลระดับชาติ และนานาชาติ จำนวน ๘ รายการ ระดับภูมิภาค จำนวน ๑ รายการ และระดับมหาวิทยาลัย จำนวน ๑ รายการ (ข้อมูล ณ ๑๙ กันยายน ๒๕๖๖)	การเก็บรวบรวมข้อมูล	ดำเนินการจัดทำแบบฟอร์มเพิ่มเติมเพื่อแนบรายละเอียดระหว่างการจัดทำเอกสารเดินทางราชการ
			SI ๑.๑.๕ ร้อยละของบัณฑิตที่มีเงินเดือนเกินเกณฑ์อัตรามาตรฐานระดับปริญญาตรี โดยแยกตามกลุ่มสาขาวิชา (วิทยาศาสตร์เทคโนโลยี วิทยาศาสตร์สุขภาพ และมนุษยศาสตร์สังคมศาสตร์)	๒๕	ภายในเดือน มิถุนายน ๒๕๖๖	-	-	สูงกว่าเป้าหมาย	๖๓.๒๙	๑๐๐.๐๐	ร้อยละของบัณฑิตปริญญาตรีที่ได้เงินเดือนตามเกณฑ์ ๖๓.๒๙	การตอบระบบภาวะมีงานทำของสำนักงานคณะกรรมการการอุดมศึกษา พบว่า บัณฑิตมีความเข้าใจตลาดเคลื่อนในการตอบคำถามในระบบ ทำให้มีการให้บัณฑิตพบทวนการตอบอีกครั้งหนึ่ง จึงจำเป็นต้องสร้างความเข้าใจในทุกๆปีการศึกษา	สร้างความเข้าใจกับบัณฑิตในการตอบคำถาม ในช่องทางที่คณะสร้างขึ้น โดยสร้างกลุ่มปิดเพื่อชี้แจงและมีการประชุมออนไลน์เพื่อให้ข้อมูลบัณฑิต
		โครงการพัฒนาทักษะภาษาอังกฤษสำหรับนักศึกษา คณะบริหารศาสตร์ (English Corner)	PI ๑.๑.๗.๑ ร้อยละของนักศึกษา ระดับ ป.ตรี ที่มีทักษะทางภาษาอังกฤษระดับ B๑ ขึ้นไป	๓๕	ภายในเดือนกันยายน ๒๕๖๖	๕๐,๐๐๐	๔๒,๐๐๐	ต่ำกว่าค่าเป้าหมาย	๓.๘๙	๑๑.๑๒	ปีการศึกษา ๒๕๖๕ นักศึกษาระดับ ป.ตรี ที่มีทักษะภาษาอังกฤษระดับ B๑ ขึ้นไป มีจำนวน ๑๙ คน จากผู้เข้าสอบจำนวน ๔๘๙ คน	นักศึกษาส่วนใหญ่มีทักษะทางภาษาอังกฤษระดับ A๑	อบรมเตรียมความรู้เพื่อการสอบวัดระดับทักษะทางภาษาอังกฤษโดยเฉพาะ
			SI ๑.๑.๑ ร้อยละบัณฑิต ป.ตรี ที่ได้งานทำในองค์กรขนาดใหญ่หรือต่างชาติ	๑๒	ภายในเดือน มิถุนายน ๒๕๖๖	-	-	สูงกว่าเป้าหมาย	๓๖.๐๒	๑๐๐.๐๐	จำนวนนักศึกษา ป.ตรี ที่ได้งานทำในองค์กรขนาดใหญ่หรือต่างชาติ จำนวน ๙๔ ราย จากการตอบแบบสอบถาม จำนวน ๒๖๑ ราย คิดเป็นร้อยละ ๓๖.๐๒	การนำเสนอแบบสอบถามผู้บัณฑิต มีจำนวน น้อย ทำให้ต้องติดตามเพิ่มเติม หลังจากเสร็จสิ้นพิธีพระราชทานปริญญา	สร้างความเข้าใจกับบัณฑิตในการตอบคำถาม ในช่องทางที่คณะสร้างขึ้น โดยสร้างกลุ่มปิดเพื่อชี้แจงและมีการประชุมออนไลน์เพื่อให้ข้อมูลบัณฑิต และขอความร่วมมือสาขาเพื่อช่วยกระตุ้นเตือนบัณฑิต
			SI ๑.๑.๒ ร้อยละของบัณฑิต ป.ตรี ที่เป็นผู้ประกอบการภายใน ๑ ปี หลังสำเร็จการศึกษา	๒๑	ภายในเดือน มิถุนายน ๒๕๖๖	-	-	สูงกว่าเป้าหมาย	๖๙.๔๔	๑๐๐.๐๐	จากสรุปผลการตอบแบบสอบถามภาวะมีงานทำของบัณฑิต ระดับปริญญาตรี ประจำปีการศึกษา ๒๕๖๔ ร้อยละบัณฑิตได้งานทำภายใน ๑ ปี = ๖๙.๔๔ (ข้อมูล ณ ๑๑ พ.ค. ๖๖)	การตอบระบบภาวะมีงานทำของสำนักงานคณะกรรมการการอุดมศึกษา พบว่า บัณฑิตมีความเข้าใจตลาดเคลื่อนในการตอบคำถามในระบบ ทำให้มีการให้บัณฑิตพบทวนการตอบอีกครั้งหนึ่ง จึงจำเป็นต้องสร้างความเข้าใจในทุกๆปีการศึกษา	สร้างความเข้าใจกับบัณฑิตในการตอบคำถาม ในช่องทางที่คณะสร้างขึ้น โดยสร้างกลุ่มปิดเพื่อชี้แจงและมีการประชุมออนไลน์เพื่อให้ข้อมูลบัณฑิต
			SI ๑.๑.๓ จำนวนนักศึกษาหรือศิษย์เก่า ที่ได้รับรางวัลระดับชาติหรือนานาชาติ (นักศึกษา ศิษย์เก่า)	๒๐	สิ้นสุดการเก็บข้อมูล เดือนกันยายน ๒๕๖๖	-	๔๒,๐๐๐	ต่ำกว่าค่าเป้าหมาย	๑๕.๐๐	๗๕.๐๐	มีการส่ง นศ. เข้าร่วมแข่งขันทั้งสิ้น ๙ รายการ แข่งขัน ได้รางวัลระดับชาติ และนานาชาติ จำนวน ๘ รายการ ระดับภูมิภาค จำนวน ๑ รายการ และระดับมหาวิทยาลัย จำนวน ๑ รายการ (ข้อมูล ณ ๑๙ กันยายน ๒๕๖๖)	การเก็บรวบรวมข้อมูล	ดำเนินการจัดทำแบบฟอร์มเพิ่มเติมเพื่อแนบรายละเอียดระหว่างการจัดทำเอกสารเดินทางราชการ
			SI ๑.๑.๕ ร้อยละของบัณฑิตที่มีเงินเดือนเกินเกณฑ์อัตรามาตรฐานระดับปริญญาตรี โดยแยกตามกลุ่มสาขาวิชา (วิทยาศาสตร์เทคโนโลยี วิทยาศาสตร์สุขภาพ และมนุษยศาสตร์สังคมศาสตร์)	๒๕	ภายในเดือน มิถุนายน ๒๕๖๖	-	-	สูงกว่าเป้าหมาย	๖๓.๒๙	๑๐๐.๐๐	ร้อยละของบัณฑิตปริญญาตรีที่ได้เงินเดือนตามเกณฑ์ ๖๓.๒๙	การตอบระบบภาวะมีงานทำของสำนักงานคณะกรรมการการอุดมศึกษา พบว่า บัณฑิตมีความเข้าใจตลาดเคลื่อนในการตอบคำถามในระบบ ทำให้มีการให้บัณฑิตพบทวนการตอบอีกครั้งหนึ่ง จึงจำเป็นต้องสร้างความเข้าใจในทุกๆปีการศึกษา	สร้างความเข้าใจกับบัณฑิตในการตอบคำถาม ในช่องทางที่คณะสร้างขึ้น โดยสร้างกลุ่มปิดเพื่อชี้แจงและมีการประชุมออนไลน์เพื่อให้ข้อมูลบัณฑิต
		แผนส่งเสริมนักศึกษาและศิษย์เก่าให้สามารถเข้าร่วมแข่งขันในระดับชาติและนานาชาติ	PI ๑.๑.๙.๑ จำนวนนักศึกษาที่ได้รับการสนับสนุนเข้าร่วมแข่งขันระดับชาติหรือนานาชาติ	๔๐	สิ้นสุดการเก็บข้อมูล เดือนกันยายน ๒๕๖๖	๒๘๘,๐๐๐	๒๙,๕๙๖	ต่ำกว่าค่าเป้าหมาย	๒๑.๐๐	๕๒.๕๐	มีการส่ง นศ. เข้าร่วมแข่งขันทั้งสิ้น ๙ รายการ แข่งขัน ได้รางวัลระดับชาติ และนานาชาติ จำนวน ๘ รายการ ระดับภูมิภาค จำนวน ๑ รายการ และระดับมหาวิทยาลัย จำนวน ๑ รายการ (ข้อมูล ณ ๑๙ กันยายน ๒๕๖๖)	การเก็บรวบรวมข้อมูล	ดำเนินการจัดทำแบบฟอร์มเพิ่มเติมเพื่อแนบรายละเอียดระหว่างการจัดทำเอกสารเดินทางราชการ

ชื่อกลยุทธ์	ชื่อโครงการหลัก	ชื่อโครงการย่อย	KPI	เป้าหมาย	แผนการดำเนินงาน	รวมงบประมาณ	รวมเบิกจ่ายสิ้นไตรมาส ๔	สถานะ	ผลการดำเนินงานตามค่าเป้าหมาย	สรุปผลการประเมินตัวชี้วัด	ผลการดำเนินงาน	ปัญหาอุปสรรค	แนวทางการแก้ไข/พัฒนา	
			SI ๑.๑.๑ ร้อยละบัณฑิต ป.ตรี ที่ได้งานทำในองค์กรขนาดใหญ่หรือต่างชาติ	๑๒	ภายในเดือน มิถุนายน ๒๕๖๖	-	-	สูงกว่าเป้าหมาย	๓๖.๐๒	๑๐๐.๐๐	จำนวนนักศึกษา ป.ตรี ที่ได้งานทำในองค์กรขนาดใหญ่หรือต่างชาติ จำนวน ๙๔ ราย จาก การตอบแบบสอบถาม จำนวน ๒๖๑ ราย คิดเป็นร้อยละ ๓๖.๐๒	การนำส่งแบบสอบถามผู้ใช้บัณฑิต มีจำนวน น้อย ทำให้ต้องติดตามเพิ่มเติม หลังจากเสร็จสิ้นพิธีพระราชทานปริญญา	สร้างความเข้าใจกับบัณฑิตในการตอบคำถาม ในช่องทางที่คณะสร้างขึ้น โดยสร้างกลุ่มปิดเพื่อชี้แจงและมีการประชุมออนไลน์เพื่อให้ข้อมูลบัณฑิต และขอความร่วมมือสาขาเพื่อช่วยกระตุ้นบัณฑิต	
			SI ๑.๑.๒ ร้อยละของบัณฑิต ป.ตรี ที่เป็นผู้ประกอบการภายใน ๑ ปี หลังสำเร็จการศึกษา	๒๑	ภายในเดือน มิถุนายน ๒๕๖๖	-	๒๙.๕๙๖	สูงกว่าเป้าหมาย	๖๙.๔๔	๑๐๐.๐๐	จากสรุปผลการตอบแบบสอบถามภาวะการมีงานทำของบัณฑิต ระดับปริญญาตรี ประจำปีการศึกษา ๒๕๖๔ ร้อยละบัณฑิตได้งานทำภายใน ๑ ปี = ๖๙.๕๔ (ข้อมูล ณ ๑๑ พ.ค. ๖๖)	การตอบระบบภาวะการมีงานทำของสำนักงานคณะกรรมการการอุดมศึกษา พบว่า บัณฑิตมีความเข้าใจตลาดเคลื่อนในการตอบคำถามในระบบ ทำให้มีการให้บัณฑิตพบทวนการตอบอีกครั้งหนึ่ง จึงจำเป็นต้องสร้างความเข้าใจในทุกๆปีการศึกษา	สร้างความเข้าใจกับบัณฑิตในการตอบคำถาม ในช่องทางที่คณะสร้างขึ้น โดยสร้างกลุ่มปิดเพื่อชี้แจงและมีการประชุมออนไลน์เพื่อให้ข้อมูลบัณฑิต	
			SI ๑.๑.๓ จำนวนนักศึกษาหรือศิษย์เก่า ที่ได้รับรางวัลระดับชาติหรือนานาชาติ (นักศึกษา ศิษย์เก่า)	๒๐	สิ้นสุดการเก็บข้อมูล เดือนกันยายน ๒๕๖๖	-	-	ต่ำกว่าค่าเป้าหมาย	๑๕.๐๐	๗๕.๐๐	มีการส่ง นศ. เข้าร่วมแข่งขันทั้งสิ้น ๙ รายการ แข่งขัน ได้รางวัลระดับชาติ และนานาชาติ จำนวน ๘ รายการ ระดับภูมิภาค จำนวน ๑ รายการ และระดับมหาวิทยาลัย จำนวน ๑ รายการ (ข้อมูล ณ ๑๙ กันยายน ๒๕๖๖)	การเก็บรวบรวมข้อมูล	ดำเนินการจัดทำแบบฟอร์มเพิ่มเติมเพื่อแนบรายละเอียดระหว่างการจัดทำเอกสารเดินทางราชการ	
			SI ๑.๑.๕ ร้อยละของบัณฑิตที่มีเงินเดือนเกินเกณฑ์อัตรามาตรฐานระดับปริญญาตรี โดยแยกตามกลุ่มสาขาวิชา (วิทยาศาสตร์เทคโนโลยี วิทยาศาสตร์สุขภาพ และมนุษยศาสตร์สังคมศาสตร์)	๒๕	ภายในเดือน มิถุนายน ๒๕๖๖	-	-	สูงกว่าเป้าหมาย	๖๓.๒๙	๑๐๐.๐๐	ร้อยละของบัณฑิตปริญญาตรีที่ได้เงินเดือนตามเกณฑ์ ๖๓.๒๙	การตอบระบบภาวะการมีงานทำของสำนักงานคณะกรรมการการอุดมศึกษา พบว่า บัณฑิตมีความเข้าใจตลาดเคลื่อนในการตอบคำถามในระบบ ทำให้มีการให้บัณฑิตพบทวนการตอบอีกครั้งหนึ่ง จึงจำเป็นต้องสร้างความเข้าใจในทุกๆปีการศึกษา	สร้างความเข้าใจกับบัณฑิตในการตอบคำถาม ในช่องทางที่คณะสร้างขึ้น โดยสร้างกลุ่มปิดเพื่อชี้แจงและมีการประชุมออนไลน์เพื่อให้ข้อมูลบัณฑิต	
	แผนสร้างความร่วมมือทางวิชาการกับสถาบันต่างประเทศ	โครงการแลกเปลี่ยนนักศึกษา ด้านการจัดการเรียนการสอน	PI ๑.๒.๒ จำนวนนักศึกษาแลกเปลี่ยน (inbound/outbound student)	๕	๑ ตุลาคม ๒๕๖๕ - ๓๐ กันยายน ๒๕๖๖	๑,๑๕๖,๘๐๐	๑๘๘,๗๕๕	สูงกว่าเป้าหมาย	๑๒.๐๐	๑๐๐.๐๐	มีจำนวน นศ. แลกเปลี่ยนจาก ประเทศ จีน จำนวน ๑๒ คน	ไม่มี	ไม่มี	
		โครงการสร้างความร่วมมือระหว่างประเทศ	PI ๑.๒.๒ จำนวนนักศึกษาแลกเปลี่ยน (inbound/outbound student)	๕	๑ ตุลาคม ๒๕๖๕ - ๓๐ กันยายน ๒๕๖๖	-	๑๘๘,๖๖๖	สูงกว่าเป้าหมาย	๑๒.๐๐	๑๐๐.๐๐	มีจำนวน นศ. แลกเปลี่ยนจาก ประเทศ จีน จำนวน ๑๒ คน	ไม่มี	ไม่มี	
	แผนพัฒนาหลักสูตรระยะสั้น Newskill/Upskill/Reskill ที่ตรงต่อความต้องการของตลาด	โครงการพัฒนาหลักสูตรระยะสั้น Newskill (credit/non-credit)	PI ๑.๓.๑ จำนวนหลักสูตรระยะสั้น (นับสะสม)	๑	สิ้นสุดการเก็บข้อมูล เดือนกันยายน ๒๕๖๖	-	-	ยกเลิกโครงการ	-	-	ยกเลิกโครงการ	ยังไม่มีกรดำเนินการในปีงบประมาณ ๒๕๖๖ มีแผนจะดำเนินการในปีงบประมาณ ๒๕๖๗	ไม่มี	ไม่มี
			SI ๑.๓.๑ ร้อยละรายได้ที่เพิ่มขึ้นจากการจัดการศึกษาทุกช่วงวัย	๕	สิ้นสุดการเก็บข้อมูล เดือนกันยายน ๒๕๖๖	-	-	ยกเลิกโครงการ	-	-	ยกเลิกโครงการ	ยังไม่มีกรดำเนินการในปีงบประมาณ ๒๕๖๖ มีแผนจะดำเนินการในปีงบประมาณ ๒๕๖๗	ไม่มี	ไม่มี
			SI ๑.๓.๒ ร้อยละของผู้เข้าศึกษาหลักสูตรระยะสั้น (credit/non-credit) หรือ Credit bank ที่เพิ่มขึ้น (เทียบกับปีที่ผ่านมา)	๒๐	สิ้นสุดการเก็บข้อมูล เดือนกันยายน ๒๕๖๖	-	-	ยกเลิกโครงการ	-	-	ยกเลิกโครงการ	ยังไม่มีกรดำเนินการในปีงบประมาณ ๒๕๖๖ มีแผนจะดำเนินการในปีงบประมาณ ๒๕๖๗	ไม่มี	ไม่มี
	รายการค่าใช้จ่ายบุคลากรภาครัฐยกรระดับคุณภาพการศึกษาและการเรียนรู้	โครงการค่าใช้จ่ายบุคลากรภาครัฐยกรระดับคุณภาพการศึกษาและการเรียนรู้				๒๕,๘๘๘,๘๒๐	๒๑,๒๔๘,๙๒๑					ไม่มี	ไม่มี	

ชื่อกลยุทธ์	ชื่อโครงการหลัก	ชื่อโครงการย่อย	KPI	เป้าหมาย	แผนการดำเนินงาน	รวมงบประมาณ	รวมเบิกจ่ายสิ้นไตรมาส ๔	สถานะ	ผลการดำเนินงานตามค่าเป้าหมาย	สรุปผลการประเมินตัวชี้วัด	ผลการดำเนินงาน	ปัญหาอุปสรรค	แนวทางแก้ไข/พัฒนา
กลยุทธ์ที่ ๒ การวิจัยที่มีคุณภาพสูงและสร้างองค์ความรู้เพื่อพัฒนาคุณภาพชีวิตและเศรษฐกิจของพื้นที่	แผนพัฒนาโครงการวิจัยเพื่อพัฒนาคุณภาพชีวิตและเศรษฐกิจของพื้นที่	โครงการส่งเสริมการขึ้นใจวิทยวิจัยแบบบูรณาการศาสตร์เพื่อพัฒนาคุณภาพชีวิตและเศรษฐกิจของพื้นที่	PI ๒.๑.๒.๑ ร้อยละโครงการวิจัยเพื่อพัฒนาคุณภาพชีวิต และเศรษฐกิจของพื้นที่ต่อโครงการวิจัยทั้งหมด	๒๐	สิ้นสุดการเก็บข้อมูล เดือนกันยายน ๒๕๖๖	๒,๒๐๐,๐๐๐	๑,๕๗๕,๓๕๘	สูงกว่าเป้าหมาย	๘๕.๗๑	๑๐๐.๐๐	มีโครงการวิจัยเพื่อพัฒนาคุณภาพชีวิต และเศรษฐกิจ จำนวน ๑๒ โครงการ ต่อจำนวนโครงการวิจัยทั้งหมด ๑๔ โครงการ คิดเป็นร้อยละ ๘๕.๗๑	ไม่มี	ไม่มี
						๒,๒๐๐,๐๐๐	๑,๕๗๕,๓๕๘						
	แผนพัฒนาเครือข่ายความร่วมมือการวิจัยกับภาคเอกชนและอุตสาหกรรมเพื่อร่วมวิจัยหรือพัฒนาเป็นต้นแบบภาคสนามTRL๖๗	โครงการแสวงหาใจวิทยวิจัยและสนับสนุนการวิจัยและสร้างนวัตกรรมร่วมกับภาคเอกชนหรืออุตสาหกรรม ได้แก่ กิจกรรมภาคเอกชนหรืออุตสาหกรรมพบนักวิจัย	PI ๒.๑.๓.๑ จำนวนผลงานวิจัยจากความร่วมมือของภาคเอกชนหรืออุตสาหกรรม (นับรวมโครงการที่ผ่านอุทยานวิทยาศาสตร์/ITAP)	๒	๑ ตุลาคม ๒๕๖๕ - ๓๐ กันยายน ๒๕๖๖	๑๐๐,๐๐๐	-	บรรลุค่าเป้าหมายตามตัวชี้วัด	๒.๐๐	๑๐๐.๐๐	มีผลงานวิจัยที่เกิดจากความร่วมมือ จำนวน ๒ โครงการ ๑. สำรองการรับรู้ข้อมูลข่าวสารประชาสัมพันธ์เสริมสร้างภาพลักษณ์ กองโรงไฟฟ้าเขื่อนสิรินธร ปี ๒๕๖๕ ผ่านทาง สถานีวิทยุกระจายเสียงแห่งประเทศไทย จังหวัดอุบลราชธานี (สวท.อุบลราชธานี) สถานีวิทยุโทรทัศน์แห่งประเทศไทย จังหวัดอุบลราชธานี (NBT) และทางเว็บไซต์ E-book สำนักประชาสัมพันธ์เขต ๒ ในพื้นที่จังหวัดอุบลราชธานี ๒. การศึกษาปัจจัยที่ส่งผลต่อความความต้องการศึกษาและกิจกรรมเตรียมความพร้อมในกระบวนการผลิตของแป้งขนมจีนพร้อมโรยคาสีซี (Easy)	ไม่มี	ไม่มี
						๑๐๐,๐๐๐	-						
		โครงการจัดตั้งหน่วยบริหารและสนับสนุนความร่วมมือภาคเอกชน อุตสาหกรรม และหน่วยงานภายนอก	PI ๒.๑.๓.๑ จำนวนผลงานวิจัยจากความร่วมมือของภาคเอกชนหรืออุตสาหกรรม (นับรวมโครงการที่ผ่านอุทยานวิทยาศาสตร์/ITAP)	๒	๑ ตุลาคม ๒๕๖๕ - ๓๐ กันยายน ๒๕๖๖	๑๐๐,๐๐๐	-	บรรลุค่าเป้าหมายตามตัวชี้วัด	๒.๐๐	๑๐๐.๐๐	มีผลงานวิจัยที่เกิดจากความร่วมมือ จำนวน ๒ โครงการ ๑. สำรองการรับรู้ข้อมูลข่าวสารประชาสัมพันธ์เสริมสร้างภาพลักษณ์ กองโรงไฟฟ้าเขื่อนสิรินธร ปี ๒๕๖๕ ผ่านทาง สถานีวิทยุกระจายเสียงแห่งประเทศไทย จังหวัดอุบลราชธานี (สวท.อุบลราชธานี) สถานีวิทยุโทรทัศน์แห่งประเทศไทย จังหวัดอุบลราชธานี (NBT) และทางเว็บไซต์ E-book สำนักประชาสัมพันธ์เขต ๒ ในพื้นที่จังหวัดอุบลราชธานี ๒. การศึกษาปัจจัยที่ส่งผลต่อความความต้องการศึกษาและกิจกรรมเตรียมความพร้อมในกระบวนการผลิตของแป้งขนมจีนพร้อมโรยคาสีซี (Easy)	ไม่มี	ไม่มี
		โครงการสนับสนุนและเผยแพร่ผลงานวิจัยหรือนวัตกรรมไปใช้ประโยชน์เชิงพาณิชย์ และพัฒนาคุณภาพชีวิต	PI ๒.๑.๕.๑ จำนวนผลงานวิจัย/นวัตกรรมที่ต่อยอดเชิงพาณิชย์	๑	สิ้นสุดการเก็บข้อมูล เดือนกันยายน ๒๕๖๖	๗๒๐,๐๐๐	๓๙๘,๐๘๘	ต่ำกว่าเป้าหมาย	-	-	ไม่มีผลงานวิจัย/นวัตกรรมที่ต่อยอดเชิงพาณิชย์	ไม่มี	ไม่มี

ชื่อกลยุทธ์	ชื่อโครงการหลัก	ชื่อโครงการย่อย	KPI	เป้าหมาย	แผนการดำเนินงาน	รวมงบประมาณ	รวมเบิกจ่ายสิ้นไตรมาส ๔	สถานะ	ผลการดำเนินงานตามค่าเป้าหมาย	สรุปผลการประเมินตัวชี้วัด	ผลการดำเนินงาน	ปัญหาอุปสรรค	แนวทางการแก้ไข/พัฒนา
			PI ๒.๑.๕.๒ จำนวนผลงานวิจัย/นวัตกรรมที่นำไปใช้ประโยชน์ในการพัฒนาคุณภาพชีวิต	๓	ภายในเดือนตุลาคม ๒๕๖๖	-	-	สูงกว่าเป้าหมาย	๔.๐๐	๑๐๐.๐๐	มีผลงานวิจัย ที่ได้มีการนำไปใช้ประโยชน์ จำนวน ๓ โครงการ ๑. ผลกระทบของความรับผิดชอบต่อสิ่งแวดล้อม สังคม และบรรษัทภิบาล (ESG) ต่อความสัมพันธ์ทางการเงินของกิจการภายใต้วิกฤตเศรษฐกิจ: หลักฐานเชิงประจักษ์จากกิจการที่จดทะเบียนในตลาดหลักทรัพย์แห่งประเทศไทย ๒. การศึกษาปัจจัยที่ส่งผลต่อความพร้อมในการซื้อและกิจกรรมเตรียมความพร้อมในกระบวนการผลิตของแป้งขนมจีนพร้อมรอยคาสีซี (Easy) ๓. สำรวจการรับรู้ข้อมูลข่าวสารประชาสัมพันธ์เสริมสร้างภาพลักษณ์ กองโรงไฟฟ้าเขื่อนสิรินธร ปี ๒๕๖๕ ผ่านทาง สถานีวิทยุกระจายเสียงแห่งประเทศไทย จังหวัดอุบลราชธานี (สวท. อุบลราชธานี) สถานีวิทยุโทรทัศน์แห่งประเทศไทย จังหวัดอุบลราชธานี (NBT) และทางเว็บไซต์ E-book สำนักประชาสัมพันธ์เขต ๒ ในพื้นที่จังหวัดอุบลราชธานี ๔. การศึกษาบทบาทขององค์ประกอบการออกแบบบรรจุภัณฑ์ต่อคุณค่ารับรู้และความเป็นธรรมของราคา: กรณีศึกษาของฝากที่เกี่ยวข้องกับอาหาร	ไม่มี	ไม่มี
	แผนกระตุ้นและส่งเสริมการตีพิมพ์บทความในระดับนานาชาติ	โครงการสนับสนุนการตีพิมพ์บทความในระดับนานาชาติ	PI ๒.๑.๑ ร้อยละผลงานวิจัยที่ตีพิมพ์ในฐาน SCOPUS ต่อผลงานวิจัยที่ตีพิมพ์ทั้งหมด (รวมระดับชาติและนานาชาติที่ตีพิมพ์ในฐาน SCOPUS) SI ๒.๒.๑ ร้อยละจำนวนบทความวิจัยในฐาน SCOPUS ที่เป็น Q๑-Q๒ ต่อบทความวิจัยในฐาน SCOPUS ทั้งหมด	๓๐ ๕๐	สิ้นสุดการเก็บข้อมูล เดือนกันยายน ๒๕๖๖ สิ้นสุดการเก็บข้อมูล เดือนกันยายน ๒๕๖๖	๑๙๐,๐๐๐ -	- -	สูงกว่าเป้าหมาย ต่ำกว่าค่าเป้าหมาย	๓๙.๑๓ ๕๕.๕๖	๑๐๐.๐๐ ๑๐๐.๐๐	มีผลงานตีพิมพ์ในฐาน Scopus จำนวน ๙ ผลงาน ต่อผลงานตีพิมพ์ทั้งหมด ๒๓ ผลงาน คิดเป็นร้อยละ ๓๙.๑๓ มีผลงานตีพิมพ์ในฐาน Scopus Q๑-Q๒ จำนวน ๕ ผลงาน ต่อผลงานที่ตีพิมพ์ในฐาน Scopus ทั้งหมด ๙ ผลงาน คิดเป็นร้อยละ ๕๕.๕๖	ไม่มี ไม่มี	ไม่มี ไม่มี
	แผนการสนับสนุนส่งเสริมการดำเนินงานด้านวิจัยและนวัตกรรม	โครงการสนับสนุนส่งเสริมการดำเนินงานด้านวิจัยและนวัตกรรม	๑. จำนวนโครงการวิจัยที่ดำเนินการ	๕	๑ ตุลาคม ๒๕๖๕ - ๓๐ กันยายน ๒๕๖๖	๓๐๘,๐๐๐	๑๖๖,๐๘๙	สูงกว่าเป้าหมาย	๑๔.๐๐	๑๐๐.๐๐	มีการดำเนินโครงการวิจัยทั้งหมด ๑๔ โครงการ จากทุกแหล่งทุน	ไม่มี	ไม่มี
			๒. ร้อยละโครงการที่แล้วเสร็จภายในระยะเวลาที่กำหนด ๓. ร้อยละความพึงพอใจต่อกระบวนการบริหารจัดการงานวิจัย	๘๐ ๘๐	สิ้นสุดการเก็บข้อมูล เดือนกันยายน ๒๕๖๖ สิ้นสุดการเก็บข้อมูล เดือนกันยายน ๒๕๖๖	- -	- -	ต่ำกว่าค่าเป้าหมาย อยู่ระหว่างดำเนินการ	๒๐.๐๐ -	๒๕.๐๐ -	ปี ๒๕๖๖ มีโครงการที่แล้วเสร็จภายในระยะเวลาจำนวน ๓ โครงการ ต่อโครงการทั้งหมด ๑๕ โครงการ คิดเป็นร้อยละ ๒๐ อยู่ระหว่างการดำเนินการ ยังไม่สามารถสรุปข้อมูลได้		
กลยุทธ์ที่ ๓ การบริการวิชาการเพื่อยกระดับคุณภาพชีวิตให้แก่สังคม	แผนบริการวิชาการเพื่อยกระดับคุณภาพชีวิต	โครงการเสริมสร้างความเข้มแข็งเศรษฐกิจฐานราก	PI ๓.๑.๑.๑ จำนวนผู้เข้าร่วมโครงการที่มิรายได้เพิ่มขึ้นจากการรับบริการ (ด้านเศรษฐกิจ)	๑๐๐	สิ้นสุดการเก็บข้อมูล เดือนกันยายน ๒๕๖๖	๕,๑๗๘,๐๐๐	๗๒๙,๐๘๒	สูงกว่าเป้าหมาย	๑๐๓.๐๐	๑๐๐.๐๐	มีผู้ประกอบการเข้าร่วมโครงการ จำนวน ๑๐๓ คน จาก ๓ โครงการ มีรายได้เพิ่มขึ้น	ไม่มี	ไม่มี

ชื่อกลยุทธ์	ชื่อโครงการหลัก	ชื่อโครงการย่อย	KPI	เป้าหมาย	แผนการดำเนินงาน	รวมงบประมาณ	รวมเบิกจ่ายสิ้นไตรมาส ๔	สถานะ	ผลการดำเนินงานตามค่าเป้าหมาย	สรุปผลการประเมินตัวชี้วัด	ผลการดำเนินงาน	ปัญหาอุปสรรค	แนวทางแก้ไข/พัฒนา
			SI ๓.๑.๑ รายได้เพิ่มขึ้นเฉลี่ยต่อเดือนของครัวเรือนในชุมชนเป้าหมาย (บาท)	๒,๕๐๐	สิ้นสุดการเก็บข้อมูล เดือนกันยายน ๒๕๖๖	-	-	ต่ำกว่าค่าเป้าหมาย	๑,๒๘๓.๐๔	๕๑.๓๒	คณะมีการวัดรายได้ที่เพิ่มขึ้นเฉลี่ยต่อเดือนของชุมชนเป้าหมาย มีรายได้เฉลี่ยเพิ่มขึ้น ๑,๒๘๓.๐๔ บาท โดยวัดจากโครงการบริการวิชาการ ๒ โครงการ ได้แก่ ๑. โครงการ การพัฒนาศักยภาพธุรกิจท้องถิ่น ด้านการตลาดและการจัดการธุรกิจ ๒. โครงการ การบริหารและการจัดการหนี้สินในครัวเรือน (จดแล้วไม่จน)		
	แผนยกระดับผู้ประกอบการ SMEs	โครงการความร่วมมือกับหน่วยงานภาครัฐหรือเอกชนเพื่อยกระดับผู้ประกอบการ	PI ๓.๒.๒.๑ จำนวนผู้ประกอบการที่ได้รับการยกระดับ PI ๓.๒.๒.๒ จำนวนผลิตภัณฑ์ที่ได้รับการยกระดับ	๕ ๕	สิ้นสุดการเก็บข้อมูล เดือนกันยายน ๒๕๖๖ สิ้นสุดการเก็บข้อมูล เดือนกันยายน ๒๕๖๖	๓๓๐,๐๐๐ -	๓๕,๘๕๓ -	สูงกว่าเป้าหมาย ต่ำกว่าค่าเป้าหมาย	๑๐๓.๐๐ ๔.๐๐	๑๐๐.๐๐ ๘๐.๐๐	มีผู้ประกอบการเข้าร่วมโครงการพัฒนาความสามารถทั้งสิ้น ๑๐๓ คน มีผลิตภัณฑ์ที่ได้รับการยกระดับ ๔ ผลิตภัณฑ์จากโครงการ ๑. การพัฒนาผลิตภัณฑ์อาหารพื้นบ้านแปรรูปที่สัมพันธ์กับโมเดลธุรกิจพื้นฐานธรรมของธุรกิจชุมชน ๒. การศึกษาปัจจัยที่ส่งผลต่อความต้องการซื้อและกิจกรรมเตรียมความพร้อมในกระบวนการผลิตของแป้งขนมจีนพร้อมโรยคาสีซี (Easy) ๓. การถ่ายทอดเทคโนโลยีการผลิตถ้วยเหลืองฝักสดเพิ่มรายได้ ๔. โครงการส่งเสริมการผลิตเบญจมาศกระดาษของวิสาหกิจชุมชนผู้ผลิตเบญจมาศบ้านตาดคิด ๕. มีจำนวนผู้ประกอบการที่ได้รับการยกระดับ	ไม่มี ไม่มี	ไม่มี ไม่มี
			SI ๓.๒.๑ ร้อยละของผู้ประกอบการที่เข้ารับบริการมีรายได้เพิ่มขึ้นไม่น้อยกว่า ๑๐%	๕๐	สิ้นสุดการเก็บข้อมูล เดือนกันยายน ๒๕๖๖	-	-	ต่ำกว่าค่าเป้าหมาย	๓๑.๖๑	๖๓.๒๒	คณะมีการวัดค่าร้อยละของผู้ประกอบการที่มาใช้บริการวิชาการ และมีรายได้เพิ่มขึ้นไม่น้อยกว่า ๑๐% จำนวนร้อยละ ๓๑.๖๑ โดยวัดจากโครงการบริการวิชาการ ๒ โครงการ ได้แก่ ๑. โครงการ การพัฒนาศักยภาพธุรกิจท้องถิ่น ด้านการตลาดและการจัดการธุรกิจ ๒. โครงการ การบริหารและการจัดการหนี้สินในครัวเรือน (จดแล้วไม่จน)	ไม่มี	ไม่มี
กลยุทธ์ที่ ๔ อนุรักษ์สืบสานและสร้างมูลค่าให้แก่ศิลปวัฒนธรรมและภูมิปัญญาท้องถิ่น	แผนการสนับสนุนส่งเสริมทำนุบำรุงศิลปวัฒนธรรมและภูมิปัญญาท้องถิ่น	โครงการฟื้นฟู สวงวงวิชาสร้างสรรค์ และเผยแพร่ศิลปวัฒนธรรม ประเพณี ศาสนา ศิลปวัฒนธรรมของชาติ	๑. จำนวนโครงการทำนุบำรุงศิลปวัฒนธรรม ๒. จำนวนผู้เข้าร่วมโครงการ ๓. ร้อยละของโครงการที่บรรลุตามวัตถุประสงค์ ๔. ร้อยละของงานทำนุบำรุงศิลปวัฒนธรรมแล้วเสร็จตามระยะเวลาที่กำหนด	๑ ๕๐ ๘๐ ๘๐	เดือน ตุลาคม ๒๕๖๕ และเดือนเมษายน ๒๕๖๖ สิ้นสุดการเก็บข้อมูล เดือนกันยายน ๒๕๖๖ ภายในเดือน กันยายน ๒๕๖๖ สิ้นสุดการเก็บข้อมูล เดือนกันยายน ๒๕๖๖	๒๕,๖๐๐ - - -	- - ๓๕,๘๕๓ -	สูงกว่าเป้าหมาย ต่ำกว่าค่าเป้าหมาย อยู่ระหว่างดำเนินงาน สูงกว่าเป้าหมาย	๒.๐๐ ๓๔.๐๐ ๕๒.๘๖ ๑๐๐.๐๐	๑๐๐.๐๐ ๖๘.๐๐ ๑๐๐.๐๐ ๑๐๐.๐๐	โครงการทำนุบำรุงดำเนินไปแล้ว จำนวน ๒ โครงการ คือ บุญถิ่น และงานสงกรานต์ ยังเหลือกิจกรรมที่เหลือ ๒๕๖๖ ปี ๒๕๖๖ มีผู้เข้าร่วมโครงการ ๑ โครงการ จำนวน ๓๔ คน อยู่ระหว่างการดำเนินกิจกรรมโครงการ ยังไม่สามารถสรุปข้อมูลได้ มีโครงการทำนุ ๒ โครงการ ดำเนินการเสร็จตามระยะเวลา ๒ โครงการ ๑. โครงการ บุญสงกรานต์ (บุญเดือนห้า) ๒. โครงการ บุญถิ่นสามัคคี	ไม่มี ไม่มี ไม่มี ไม่มี	ไม่มี ไม่มี ไม่มี ไม่มี

ชื่อกลยุทธ์	ชื่อโครงการหลัก	ชื่อโครงการย่อย	KPI	เป้าหมาย	แผนการดำเนินงาน	รวมงบประมาณ	รวมเบิกจ่ายสิ้นไตรมาส ๔	สถานะ	ผลการดำเนินงานตามค่าเป้าหมาย	สรุปผลการประเมินตัวชี้วัด	ผลการดำเนินงาน	ปัญหาอุปสรรค	แนวทางการแก้ไข/พัฒนา
			๕. ร้อยละของผู้เข้าร่วมโครงการเห็นความสำคัญของศิลปวัฒนธรรมไทย	๘๐	สิ้นสุดการเก็บข้อมูล เดือนกันยายน ๒๕๖๖	-	-	ต่ำกว่าค่าเป้าหมาย	๗๒.๖๒	๙๐.๗๘	ผู้ร่วมโครงการทำนุบำรุงศิลปวัฒนธรรม ดังนี้ ๑. โครงการบุญสงกรานต์ (บุญเดือนห้า) จำนวน ๖๒ คน ๒. โครงการบุญกุสินสามัคคี จำนวน ๖๐ คน คิดเป็นร้อยละ ๗๒.๖๒	ไม่มี	ไม่มี
กลยุทธ์ที่ ๕ การบริหารจัดการองค์กรที่มีประสิทธิภาพและประสิทธิผล	แผนการพัฒนาความก้าวหน้าของบุคลากร	โครงการเสริมสร้างความก้าวหน้าบุคลากรรายบุคคล (สายวิชาการ)	PI ๕.๓.๑.๑ ร้อยละของอาจารย์ที่มีคุณวุฒิปริญญาเอก	๘๗	สิ้นสุดการเก็บข้อมูล เดือนกันยายน ๒๕๖๖	๑,๓๙๐,๐๐๐	๕๖๓,๖๘๗	ต่ำกว่าค่าเป้าหมาย	๔๑.๗๖	๘๙.๐๘	มีบุคลากรอยู่ระหว่างการลาศึกษาจำนวน ๓ คน อาจารย์ที่มีคุณวุฒิปริญญาเอก ๒๕ คน	บุคลากรวุฒิปริญญาโทมีอายุมากกว่า ๔๕ ปี เกินหลักเกณฑ์การลาศึกษาต่อ	พัฒนาอาจารย์ที่มีคุณวุฒิปริญญาโทให้ดำรงตำแหน่งรองศาสตราจารย์ เพื่อเทียบเท่าคุณวุฒิปริญญาเอก
			PI ๕.๓.๑.๒ ร้อยละของอาจารย์ที่มีตำแหน่งทางวิชาการ	๕๐	สิ้นสุดการเก็บข้อมูล เดือนกันยายน ๒๕๖๖	-	-	ต่ำกว่าค่าเป้าหมาย	๒๒.๙๕	๔๕.๙๐	มีตำแหน่งอาจารย์และผู้สอน จำนวน ๔๗ คน มีตำแหน่งทางวิชาการ จำนวน ๑๔ คน (อยู่ระหว่างรอผลการพิจารณาตำแหน่งทางวิชาการ จำนวน ๑ ราย และอยู่ระหว่างดำเนินการขอรับการประเมินผลการสอนฯ ส่วนหน้า จำนวน ๓ คน)	บุคลากรยังไม่มีผลงานพร้อมเพื่อขอกำหนดตำแหน่ง	ส่งเสริมการผลิตผลงานทางวิชาการ
			SI ๕.๓.๑ ร้อยละของอาจารย์ที่มีผลงานตีพิมพ์หรือสร้างสรรค์เทียบกับอาจารย์ทั้งหมด	๕๐	สิ้นสุดการเก็บข้อมูล เดือนกันยายน ๒๕๖๖	-	๕๖๓,๖๘๗	ต่ำกว่าค่าเป้าหมาย	๓๖.๖๗	๗๗.๓๔	มีอาจารย์ที่มีผลงานตีพิมพ์จำนวน ๒๒ คน ต่อจำนวนอาจารย์ทั้งหมด ๖๐ คน คิดเป็นร้อยละ ๓๖.๖๗	อาจารย์ ยังมีผลงานตีพิมพ์จำนวนน้อย ทั้งในระดับชาติและระดับนานาชาติ	๑. คณะฯ มีแนวทางสนับสนุนให้อาจารย์ทำวิจัยร่วมกันอย่างน้อย ๓ คน เพื่อที่จะผลิตผลงานวิจัยที่จะตีพิมพ์เผยแพร่ได้ร่วมกัน และสอดคล้องกับการสร้างกลุ่มวิจัย ที่ต้องมีอาจารย์ที่มีผลงานตีพิมพ์ร่วมกัน ๓ คน ต่อเนื่อง ๒. คณะฯ มีแผนในการสนับสนุนงบประมาณ และที่เสื่อในการช่วยเหลือและพัฒนาศักยภาพการทำวิจัยและตีพิมพ์ผลงานวิจัยในระดับนานาชาติเพิ่มมากขึ้น
			SI ๕.๓.๒ ร้อยละของอาจารย์ที่มีผลงานนวัตกรรมเทียบกับอาจารย์ทั้งหมด	๙	สิ้นสุดการเก็บข้อมูล เดือนกันยายน ๒๕๖๖	-	-	ต่ำกว่าค่าเป้าหมาย	๑.๖๗	๑๗.๘๔	มีผลงานนวัตกรรม ๑ ผลงาน ต่อจำนวนอาจารย์ทั้งหมด ๖๐ คน คิดเป็นร้อยละ ๑.๖๗ ผลงาน นวัตกรรม ๑ ผลงาน ๑. การศึกษาบทบาทขององค์ประกอบ การออกแบบบรรจุภัณฑ์ต่อคุณค่าการรับรู้และความเป็นธรรมของราคา: กรณีศึกษาของฝากที่เกี่ยวข้องกับอาหาร	๑. โครงการวิจัยส่วนใหญ่ที่ดำเนินการ ยังไม่ใช่โครงการที่มีผลงานวิจัยเป็นนวัตกรรม	คณะฯ สนับสนุนให้อาจารย์ทำวิจัยที่มีผลงานวิจัยเป็นผลงานนวัตกรรมด้านบริหารธุรกิจให้มากยิ่งขึ้น เช่น สนับสนุนงบประมาณโครงการวิจัยจากเงินรายได้คณะบริหารศาสตร์ เพื่อผลิตผลงานวิจัยนวัตกรรมด้านบริหารธุรกิจ
			SI ๕.๓.๓ รายได้อื่นของมหาวิทยาลัยนอกเหนือจากค่าธรรมเนียมการศึกษา (วงเงินรวม) ต่อจำนวนบุคลากร	๓	สิ้นสุดการเก็บข้อมูล เดือนกันยายน ๒๕๖๖	-	-	ต่ำกว่าค่าเป้าหมาย	๒.๒๑	๘๘.๕๐	รายได้อื่นๆ ข้อมูล ณ เดือนสิงหาคม ๒๕๖๖ มีรายได้อื่นๆ จำนวนเงิน ๒,๒๑๔,๙๙๙.๗๙ บาท คิดเป็นร้อยละ ๒.๕๑ ลดลงเมื่อเทียบกับปีก่อน ในช่วงเดือนเดียวกันมีรายได้อื่นๆ จำนวนเงิน ๕,๐๐๐,๙๔๕.๘๗ บาท คิดเป็นร้อยละ ๕.๕๔ จึงทำให้มีรายได้อื่น ๆ ลดลงลดจำนวนเงิน ๒,๗๘๕,๙๔๕.๖๘ บาท คิดเป็นร้อยละ ๕๕.๗๑	ไม่มี	ไม่มี
			SI ๕.๓.๔ ระดับความผูกพันของบุคลากร	๔	เดือน กันยายน ๒๕๖๖	-	-	ต่ำกว่าค่าเป้าหมาย	๓.๘๕	๙๖.๒๕	๑. มีผู้ตอบแบบสอบถาม จำนวน ๔๖ คน (จากทั้งหมด ๗๙ คน) คิดเป็นร้อยละ ๕๘.๒๒ ๒. ผลการประเมินความผูกพันภาพรวมอยู่ในระดับ ๓.๘๕ คิดเป็นร้อยละ ๗๗.๐๐ (ปีงบประมาณ พ.ศ. ๒๕๖๕ อยู่ในระดับ ๓.๙๒ คิดเป็นร้อยละ ๗๘.๔๐)	ไม่มี	ไม่มี
						๑,๕๑๕,๖๐๐	-						

ชื่อกลยุทธ์	ชื่อโครงการหลัก	ชื่อโครงการย่อย	KPI	เป้าหมาย	แผนการดำเนินงาน	รวมงบประมาณ	รวมเบิกจ่ายสิ้นไตรมาส ๔	สถานะ	ผลการดำเนินงานตามค่าเป้าหมาย	สรุปผลการประเมินตัวชี้วัด	ผลการดำเนินงาน	ปัญหาอุปสรรค	แนวทางการแก้ไข/พัฒนา
	แผนการบริหารองค์กรสู่ความเป็นเลิศพื้นฐาน	โครงการบริหารและจัดการหน่วยงาน	๑. ร้อยละผลการดำเนินงานที่บรรลุตามวัตถุประสงค์	๘๐	๑ ตุลาคม ๒๕๖๕ - ๓๐ กันยายน ๒๕๖๖	๕,๕๓๒,๑๐๐	๓,๘๐๘,๕๐๘	สูงกว่าเป้าหมาย	๙๖.๘๓	๑๐๐.๐๐	ยังมีโครงการบางส่วนที่ยังไม่สามารถสรุปผลการดำเนินงานได้ และยังมีโครงการบางส่วนที่ยังไม่ถึงกำหนดการดำเนินโครงการ ร้อยละผลการดำเนินงานที่บรรลุตามวัตถุประสงค์ ๙๖.๘๓	ไม่มี	ไม่มี
			๒. จำนวนนวัตกรรมของกระบวนการทำงาน	๑	ภายในเดือนกันยายน ๒๕๖๖	-	๓,๘๐๘,๕๐๘	บรรลุค่าเป้าหมายตามตัวชี้วัด	๑.๐๐	๑๐๐.๐๐	ระบบSmart Service		
			๓. ร้อยละความพึงพอใจต่อกระบวนการบริหารจัดการ	๘๐	ภายในเดือน กันยายน ๒๕๖๖	-	-	อยู่ระหว่างดำเนินงาน		-	อยู่ระหว่างการดำเนินการ ยังไม่สามารถสรุปข้อมูลได้		
						๕,๖๙๖,๑๐๐	-						
	โครงการสนับสนุนการประชุมคณะกรรมการต่างๆ ของมหาวิทยาลัย	โครงการสนับสนุนการประชุมคณะกรรมการต่างๆ ของมหาวิทยาลัย	๑. ร้อยละผลการดำเนินงานที่บรรลุตามวัตถุประสงค์	๘๐	๑ ตุลาคม ๒๕๖๕ - ๓๐ กันยายน ๒๕๖๖	๑๑๔,๙๐๐	๕๙,๒๘๐	สูงกว่าเป้าหมาย	๙๖.๘๓	๑๐๐.๐๐	ยังมีโครงการบางส่วนที่ยังไม่สามารถสรุปผลการดำเนินงานได้ และยังมีโครงการบางส่วนที่ยังไม่ถึงกำหนดการดำเนินโครงการ ร้อยละผลการดำเนินงานที่บรรลุตามวัตถุประสงค์ ๙๖.๘๓	ไม่มี	ไม่มี
			๒. จำนวนนวัตกรรมของกระบวนการทำงาน	๑	ภายในเดือนกันยายน ๒๕๖๖	-	-	บรรลุค่าเป้าหมายตามตัวชี้วัด	๑.๐๐	๑๐๐.๐๐	ระบบSmart Service		
			๓. ร้อยละความพึงพอใจต่อกระบวนการบริหารจัดการ	๘๐	ภายในเดือน กันยายน ๒๕๖๖	-	-	อยู่ระหว่างดำเนินงาน		-	อยู่ระหว่างการดำเนินการ ยังไม่สามารถสรุปข้อมูลได้		
						๑๑๔,๙๐๐	๕๙,๒๘๐						
		โครงการพัฒนาคุณภาพองค์กรสู่ความเป็นเลิศ	๑. ร้อยละผลการดำเนินงานที่บรรลุตามวัตถุประสงค์	๘๐	๑ ตุลาคม ๒๕๖๕ - ๓๐ กันยายน ๒๕๖๖	๑๕๐,๐๐๐	๔๑,๙๗๐	สูงกว่าเป้าหมาย	๙๖.๘๓	๑๐๐.๐๐	ยังมีโครงการบางส่วนที่ยังไม่สามารถสรุปผลการดำเนินงานได้ และยังมีโครงการบางส่วนที่ยังไม่ถึงกำหนดการดำเนินโครงการ ร้อยละผลการดำเนินงานที่บรรลุตามวัตถุประสงค์ ๙๖.๘๓	ไม่มี	ไม่มี
			๒. จำนวนนวัตกรรมของกระบวนการทำงาน	๑	ภายในเดือนกันยายน ๒๕๖๖	-	-	บรรลุค่าเป้าหมายตามตัวชี้วัด	๑.๐๐	๑๐๐.๐๐	ระบบSmart Service		
			๓. ร้อยละความพึงพอใจต่อกระบวนการบริหารจัดการ	๘๐	ภายในเดือน กันยายน ๒๕๖๖	-	-	อยู่ระหว่างดำเนินงาน		-	อยู่ระหว่างการดำเนินการ ยังไม่สามารถสรุปข้อมูลได้		
							๑๕๐,๐๐๐	-					
		โครงการจัดหาครุภัณฑ์	๑. ร้อยละผลการดำเนินงานที่บรรลุตามวัตถุประสงค์	๘๐	ตุลาคม ๒๕๖๕-กุมภาพันธ์ ๒๕๖๖	๒,๙๖๒,๙๐๐	๒,๐๖๙,๙๑๖	สูงกว่าเป้าหมาย	๙๖.๘๓	๑๐๐.๐๐	ยังมีโครงการบางส่วนที่ยังไม่สามารถสรุปผลการดำเนินงานได้ และยังมีโครงการบางส่วนที่ยังไม่ถึงกำหนดการดำเนินโครงการ ร้อยละผลการดำเนินงานที่บรรลุตามวัตถุประสงค์ ๙๖.๘๓	ไม่มี	ไม่มี
			๒. จำนวนนวัตกรรมของกระบวนการทำงาน	๑	ภายในเดือนกันยายน ๒๕๖๖	-	๒,๑๑๑,๘๘๖	บรรลุค่าเป้าหมายตามตัวชี้วัด	๑.๐๐	๑๐๐.๐๐	ระบบSmart Service		
			๓. ร้อยละความพึงพอใจต่อกระบวนการบริหารจัดการ	๘๐	ภายในเดือน กันยายน ๒๕๖๖	-	-	อยู่ระหว่างดำเนินงาน		-	อยู่ระหว่างการดำเนินการ ยังไม่สามารถสรุปข้อมูลได้		
						๒,๘๙๖,๙๐๐	-						
		โครงการค่าใช้จ่ายด้านยานพาหนะ	๑. ร้อยละผลการดำเนินงานที่บรรลุตามวัตถุประสงค์	๘๐	๑ ตุลาคม ๒๕๖๕ - ๓๐ กันยายน ๒๕๖๖	๔๐,๐๐๐	๒๗,๒๙๓	สูงกว่าเป้าหมาย	๙๖.๘๓	๑๐๐.๐๐	ยังมีโครงการบางส่วนที่ยังไม่สามารถสรุปผลการดำเนินงานได้ และยังมีโครงการบางส่วนที่ยังไม่ถึงกำหนดการดำเนินโครงการ ร้อยละผลการดำเนินงานที่บรรลุตามวัตถุประสงค์ ๙๖.๘๓	ไม่มี	ไม่มี
			๒. จำนวนนวัตกรรมของกระบวนการทำงาน	๑	ภายในเดือนกันยายน ๒๕๖๖	-	-	บรรลุค่าเป้าหมายตามตัวชี้วัด	๑.๐๐	๑๐๐.๐๐	ระบบSmart Service		
			๓. ร้อยละความพึงพอใจต่อกระบวนการบริหารจัดการ	๘๐	ภายในเดือน กันยายน ๒๕๖๖	-	-	อยู่ระหว่างดำเนินงาน		-	อยู่ระหว่างการดำเนินการ ยังไม่สามารถสรุปข้อมูลได้		
						๔๐,๐๐๐	-						

ชื่อกลยุทธ์	ชื่อโครงการหลัก	ชื่อโครงการย่อย	KPI	เป้าหมาย	แผนการดำเนินงาน	รวมงบประมาณ	รวมเบิกจ่ายสิ้นไตรมาส ๔	สถานะ	ผลการดำเนินงานตามค่าเป้าหมาย	สรุปผลการประเมินตัวชี้วัด	ผลการดำเนินงาน	ปัญหาอุปสรรค	แนวทางการแก้ไข/พัฒนา
		โครงการระบบไฟฟ้าส่องสว่างรอบอาคาร อาคารคณะบริหารศาสตร์ (หลังเก่า)	๑. ร้อยละผลการดำเนินงานที่บรรลุตามวัตถุประสงค์ ๒. จำนวนนวัตกรรมของกระบวนการทำงาน ๓. ร้อยละความพึงพอใจต่อกระบวนการบริหารจัดการ	๘๑ ๑ ๘๐	เดือน มีนาคม ๒๕๖๖ ภายในเดือนกันยายน ๒๕๖๖ ภายในเดือน กันยายน ๒๕๖๖	๑๕๐,๐๐๐ - - ๑๕๐,๐๐๐	- - - -	อยู่ระหว่างดำเนินงาน บรรลุค่าเป้าหมายตามตัวชี้วัด อยู่ระหว่างดำเนินงาน	๑.๐๐ - -	- ๑๐๐.๐๐ -	ทันสมัย ระบบSmart Service อยู่ระหว่างดำเนินการ ยังไม่สามารถสรุปข้อมูลได้	ไม่มี	ไม่มี
		โครงการปรับปรุงหลังคาทางเดินรอบคณะบริหารศาสตร์ (หลังเก่า)	๑. ร้อยละผลการดำเนินงานที่บรรลุตามวัตถุประสงค์ ๒. จำนวนนวัตกรรมของกระบวนการทำงาน ๓. ร้อยละความพึงพอใจต่อกระบวนการบริหารจัดการ	๘๐ ๑ ๘๐	เมษายน ๒๕๖๖ ภายในเดือนกันยายน ๒๕๖๖ ภายในเดือน กันยายน ๒๕๖๖	๑,๓๑๖,๐๐๐ - - ๑,๓๑๖,๐๐๐	- - -	ยกเลิกโครงการ บรรลุค่าเป้าหมายตามตัวชี้วัด อยู่ระหว่างดำเนินงาน	๑.๐๐ - -	๑๐๐.๐๐ - -	กำหนดแผนงบประมาณรายจ่าย ปีงบประมาณ พ.ศ. ๒๕๖๗ ระบบSmart Service อยู่ระหว่างดำเนินการ ยังไม่สามารถสรุปข้อมูลได้	มีการแก้ไขแบบ และรูปแบบมาใหม่	ยกเลิกโครงการไปตั้งในแผนงบประมาณ ๒๕๖๗
		โครงการปรับปรุงติดตั้งเก้าอี้ในอาคารคณะบริหารศาสตร์ (หลังเก่า)	๑. ร้อยละผลการดำเนินงานที่บรรลุตามวัตถุประสงค์ ๒. จำนวนนวัตกรรมของกระบวนการทำงาน ๓. ร้อยละความพึงพอใจต่อกระบวนการบริหารจัดการ	๘๐ ๑ ๘๐	เมษายน ๒๕๖๖ ภายในเดือนกันยายน ๒๕๖๖ ภายในเดือน กันยายน ๒๕๖๖	๔๐๐,๐๐๐ - - ๔๐๐,๐๐๐	- - -	อยู่ระหว่างดำเนินงาน บรรลุค่าเป้าหมายตามตัวชี้วัด อยู่ระหว่างดำเนินงาน	๑.๐๐ - -	- ๑๐๐.๐๐ -	ทันสมัย ระบบSmart Service อยู่ระหว่างดำเนินการ ยังไม่สามารถสรุปข้อมูลได้	ไม่มี	ไม่มี
		โครงการปรับปรุงตัวหนอนด้านหน้าคณะบริหารศาสตร์ (ตึกใหม่)	๑. ร้อยละผลการดำเนินงานที่บรรลุตามวัตถุประสงค์ ๒. จำนวนนวัตกรรมของกระบวนการทำงาน	๘๐ ๑	กุมภาพันธ์ ๖๖ ภายในเดือนกันยายน ๒๕๖๖	๑๗๖,๐๐๐ - - ๑๗๖,๐๐๐	๑๗๖,๐๐๐ - -	สูงกว่าเป้าหมาย บรรลุค่าเป้าหมายตามตัวชี้วัด	๙๖.๘๓ ๑.๐๐	๑๐๐.๐๐ ๑๐๐.๐๐	ยังมีโครงการบางส่วนที่ยังไม่สามารถสรุปผลการดำเนินงานได้ และยังมีโครงการบางส่วนที่ยังไม่ถึงกำหนดการดำเนินโครงการ ร้อยละผลการดำเนินงานที่บรรลุตามวัตถุประสงค์ ๙๖.๘๓ ระบบSmart Service	ไม่มี	ไม่มี
			๓. ร้อยละความพึงพอใจต่อกระบวนการบริหารจัดการ	๘๐	ภายในเดือน กันยายน ๒๕๖๖			อยู่ระหว่างดำเนินงาน		-	อยู่ระหว่างดำเนินการ ยังไม่สามารถสรุปข้อมูลได้		
		โครงการปรับปรุงหลังคาและเชิงชายด้านใน อาคารเรียนรวม ๑	๑. ร้อยละผลการดำเนินงานที่บรรลุตามวัตถุประสงค์ ๒. จำนวนนวัตกรรมของกระบวนการทำงาน ๓. ร้อยละความพึงพอใจต่อกระบวนการบริหารจัดการ	๘๐ ๑ ๘๐	เดือน มีนาคม ๒๕๖๖ ภายในเดือนกันยายน ๒๕๖๖ ภายในเดือน กันยายน ๒๕๖๖	๔๕๐,๐๐๐ - - ๔๕๐,๐๐๐	๔๕๐,๐๐๐ - -	สูงกว่าเป้าหมาย บรรลุค่าเป้าหมายตามตัวชี้วัด อยู่ระหว่างดำเนินงาน	๙๖.๘๓ ๑.๐๐	๑๐๐.๐๐ ๑๐๐.๐๐	ยังมีโครงการบางส่วนที่ยังไม่สามารถสรุปผลการดำเนินงานได้ และยังมีโครงการบางส่วนที่ยังไม่ถึงกำหนดการดำเนินโครงการ ร้อยละผลการดำเนินงานที่บรรลุตามวัตถุประสงค์ ๙๖.๘๓ ระบบSmart Service อยู่ระหว่างดำเนินการ ยังไม่สามารถสรุปข้อมูลได้	ไม่มี	ไม่มี
		โครงการปรับปรุงห้อง CLB ๑๓๐๓/๑ อาคารเรียนรวม ๑	๑. ร้อยละผลการดำเนินงานที่บรรลุตามวัตถุประสงค์ ๒. จำนวนนวัตกรรมของกระบวนการทำงาน	๘๐ ๑	เดือน มีนาคม ๒๕๖๖ ภายในเดือนกันยายน ๒๕๖๖	๗๕๐,๐๐๐ - - ๗๕๐,๐๐๐	๕๗๕,๐๐๐ - -	สูงกว่าเป้าหมาย บรรลุค่าเป้าหมายตามตัวชี้วัด	๙๖.๘๓ ๑.๐๐	๑๐๐.๐๐ ๑๐๐.๐๐	ยังมีโครงการบางส่วนที่ยังไม่สามารถสรุปผลการดำเนินงานได้ และยังมีโครงการบางส่วนที่ยังไม่ถึงกำหนดการดำเนินโครงการ ร้อยละผลการดำเนินงานที่บรรลุตามวัตถุประสงค์ ๙๖.๘๓ ระบบSmart Service	ไม่มี	ไม่มี

ชื่อกลยุทธ์	ชื่อโครงการหลัก	ชื่อโครงการย่อย	KPI	เป้าหมาย	แผนการดำเนินงาน	รวมงบประมาณ	รวมเบิกจ่ายสิ้นไตรมาส ๔	สถานะ	ผลการดำเนินงานตามค่าเป้าหมาย	สรุปผลการประเมินตัวชี้วัด	ผลการดำเนินงาน	ปัญหาอุปสรรค	แนวทางแก้ไข/พัฒนา
			๓. ร้อยละความพึงพอใจต่อกระบวนการบริหารจัดการ	๘๐	ภายในเดือน กันยายน ๒๕๖๖			อยู่ระหว่างดำเนินงาน		-	อยู่ระหว่างดำเนินการ ยังไม่สามารถสรุปข้อมูลได้		
		โครงการเปลี่ยนประตูห้องเรียนเดิมเป็นประตูบานสวิงกระจกอลูมิเนียม	๑. ร้อยละผลการดำเนินงานที่บรรลุตามวัตถุประสงค์ ๒. จำนวนนวัตกรรมของกระบวนการทำงาน ๓. ร้อยละความพึงพอใจต่อกระบวนการบริหารจัดการ	๘๐ ๑ ๘๐	เมษายน ๒๕๖๖ ภายในเดือนกันยายน ๒๕๖๖ ภายในเดือน กันยายน ๒๕๖๖	๑๔๘,๕๐๐	๑๐๘,๐๐๐	สูงกว่าเป้าหมาย บรรลุค่าเป้าหมายตามตัวชี้วัด อยู่ระหว่างดำเนินงาน	๙๖.๘๓ ๑.๐๐	๑๐๐.๐๐ ๑๐๐.๐๐	ยังมีโครงการบางส่วนที่ยังไม่สามารถสรุปผลการดำเนินงานได้ และยังมีโครงการบางส่วนที่ยังไม่ถึงกำหนดการดำเนินโครงการ ร้อยละผลการดำเนินงานที่บรรลุตามวัตถุประสงค์ ๙๖.๘๓ ระบบSmart Service	ไม่มี	ไม่มี
		โครงการปรับปรุงอาคารคณะบริหารศาสตร์ (ทาสี)	๑. ร้อยละผลการดำเนินงานที่บรรลุตามวัตถุประสงค์ ๒. จำนวนนวัตกรรมของกระบวนการทำงาน ๓. ร้อยละความพึงพอใจต่อกระบวนการบริหารจัดการ	๘๐ ๑ ๘๐	เดือน มีนาคม ๒๕๖๖ ภายในเดือนกันยายน ๒๕๖๖ ภายในเดือน กันยายน ๒๕๖๖	๑,๕๑๕,๐๐๐	๘๘๐,๐๐๐	สูงกว่าเป้าหมาย บรรลุค่าเป้าหมายตามตัวชี้วัด อยู่ระหว่างดำเนินงาน	๙๖.๘๓ ๑.๐๐	๑๐๐.๐๐ ๑๐๐.๐๐	ยังมีโครงการบางส่วนที่ยังไม่สามารถสรุปผลการดำเนินงานได้ และยังมีโครงการบางส่วนที่ยังไม่ถึงกำหนดการดำเนินโครงการ ร้อยละผลการดำเนินงานที่บรรลุตามวัตถุประสงค์ ๙๖.๘๓ ระบบSmart Service	ไม่มี	ไม่มี
		โครงการปรับปรุงห้อง Live stream คณะบริหารศาสตร์	๑. ร้อยละผลการดำเนินงานที่บรรลุตามวัตถุประสงค์ ๒. จำนวนนวัตกรรมของกระบวนการทำงาน ๓. ร้อยละความพึงพอใจต่อกระบวนการบริหารจัดการ	๘๐ ๑ ๘๐	เมษายน ๒๕๖๖ ภายในเดือนกันยายน ๒๕๖๖ ภายในเดือน กันยายน ๒๕๖๖	๖๐๐,๐๐๐	๒๘๒,๐๐๐	สูงกว่าเป้าหมาย บรรลุค่าเป้าหมายตามตัวชี้วัด อยู่ระหว่างดำเนินงาน	๙๖.๘๓ ๑.๐๐	๑๐๐.๐๐ ๑๐๐.๐๐	ยังมีโครงการบางส่วนที่ยังไม่สามารถสรุปผลการดำเนินงานได้ และยังมีโครงการบางส่วนที่ยังไม่ถึงกำหนดการดำเนินโครงการ ร้อยละผลการดำเนินงานที่บรรลุตามวัตถุประสงค์ ๙๖.๘๓ ระบบSmart Service	ไม่มี	ไม่มี
		โครงการปรับปรุงห้องชั้น ๑ อาคาร Student Center	๑. ร้อยละผลการดำเนินงานที่บรรลุตามวัตถุประสงค์ ๒. จำนวนนวัตกรรมของกระบวนการทำงาน ๓. ร้อยละความพึงพอใจต่อกระบวนการบริหารจัดการ	๘๐ ๑ ๘๐	เมษายน ๒๕๖๖ ภายในเดือนกันยายน ๒๕๖๖ ภายในเดือน กันยายน ๒๕๖๖	๕๐๐,๐๐๐	๔๗๐,๐๐๐	สูงกว่าเป้าหมาย บรรลุค่าเป้าหมายตามตัวชี้วัด อยู่ระหว่างดำเนินงาน	๙๖.๘๓ ๑.๐๐	๑๐๐.๐๐ ๑๐๐.๐๐	ยังมีโครงการบางส่วนที่ยังไม่สามารถสรุปผลการดำเนินงานได้ และยังมีโครงการบางส่วนที่ยังไม่ถึงกำหนดการดำเนินโครงการ ร้อยละผลการดำเนินงานที่บรรลุตามวัตถุประสงค์ ๙๖.๘๓ ระบบSmart Service	ไม่มี	ไม่มี
						๙๒,๘๑๑,๑๐๐	๔๔,๖๘๘,๖๔๘						

คณะพยาบาลศาสตร์

ชื่อกลยุทธ์	ชื่อโครงการหลัก	ชื่อโครงการย่อย	KPI	เป้าหมาย	แผนการดำเนินงาน	รวมงบประมาณ	รวมเบิกจ่ายสิ้นไตรมาส ๔	สถานะ	ผลการดำเนินงานตามค่าเป้าหมาย	สรุปผลการประเมินตัวชี้วัด	ผลการดำเนินงาน	ปัญหาอุปสรรค	แนวทางแก้ไข/พัฒนา
กลยุทธ์ที่ ๑ บัณฑิตมีคุณภาพอย่างโดดเด่นและพัฒนาการเรียนรู้อุทิศตนและรับผิดชอบต่อสังคม	แผนการผลิตบัณฑิตสาขาพยาบาลศาสตร์	โครงการผลิตบัณฑิตระดับปริญญาตรี สาขาพยาบาลศาสตร์	๑. จำนวนผู้สำเร็จการศึกษา	๔๕	ต.ค.๖๕ - ก.ย.๖๖	๓,๑๔๖,๓๓๙	๑,๖๓๒,๗๓๕	บรรลุค่าเป้าหมาย และสูงกว่าค่าเป้าหมาย	๑๐๐	๑๐๐	คณะฯได้รับรองจำนวนผู้สำเร็จการศึกษา ประจำปีการศึกษา ๒๕๖๕ ในที่ประชุมคณะกรรมการประจำคณะ ในช่วงเดือน เมษายน ๒๕๖๖ โดยมีผู้สำเร็จการศึกษา จำนวน ๑๐๐ คน โดยจบการศึกษาตามหลักสูตรภายในระยะเวลาที่กำหนด จำนวน ๙๗ คน จาก ๙๙ คน	- ไม่มี -	- ไม่มี -
			๒. จำนวนนักศึกษาที่เข้าใหม่	๑๐๐		-	-	บรรลุค่าเป้าหมาย และสูงกว่าค่าเป้าหมาย	๑๐๗	๑๐๐	ปีการศึกษา ๒๕๖๖ มีจำนวนนักศึกษาที่เข้าใหม่ จำนวน ๑๐๗ คน	- ไม่มี -	- ไม่มี -
			๓. จำนวนนักศึกษาที่คงอยู่	๔๕		-	-	บรรลุค่าเป้าหมาย และสูงกว่าค่าเป้าหมาย	๑๐๗	๑๐๐	ปีการศึกษา ๒๕๖๖ มีจำนวนนักศึกษาที่เข้าใหม่ จำนวน ๑๐๗ คน คงอยู่ จำนวน ๑๐๗ คน (ณ ๓๐ ก.ย.๖๖)	- ไม่มี -	- ไม่มี -
			๔. ร้อยละผู้สำเร็จการศึกษาจบ การศึกษาตามมาตรฐานหลักสูตร	๑๐๐		-	-	บรรลุค่าเป้าหมาย	๑๐๐	๑๐๐	ในปีการศึกษา ๒๕๖๕ มีผู้สำเร็จการศึกษา จำนวน ๑๐๐ คน โดยจบการศึกษาตามหลักสูตรภายในระยะเวลาที่กำหนด จำนวน ๙๗ คน จาก ๙๙ คน คิดเป็นร้อยละ ๙๘ และจบการศึกษาตามมาตรฐานหลักสูตร คิดเป็นร้อยละ ๑๐๐	- ไม่มี -	- ไม่มี -
			๕. ร้อยละผู้สำเร็จการศึกษาที่จบ การศึกษาตามหลักสูตรภายใน ระยะเวลาที่กำหนด	๙๐		-	-	บรรลุค่าเป้าหมาย และสูงกว่าค่าเป้าหมาย	๙๘	๑๐๐	ในปีการศึกษา ๒๕๖๕ มีผู้สำเร็จการศึกษา จำนวน ๑๐๐ คน โดยจบการศึกษาตามหลักสูตรภายในระยะเวลาที่กำหนด จำนวน ๙๗ คน จาก ๙๙ คน คิดเป็นร้อยละ ๙๘ และจบการศึกษาตามมาตรฐานหลักสูตร คิดเป็นร้อยละ ๑๐๐	- ไม่มี -	- ไม่มี -
			SI ๑.๑.๑ ร้อยละบัณฑิต ป.ตรี ที่ ได้งานทำในองค์กรขนาดใหญ่ หรือต่างชาติ	๒		-	-	บรรลุค่าเป้าหมาย และสูงกว่าค่าเป้าหมาย	๒๐	๑๐๐	ในปีการศึกษา ๒๕๖๔ ร้อยละบัณฑิต ป.ตรี ที่ได้งานทำในองค์กร ขนาดใหญ่หรือต่างชาติ คิดเป็นร้อยละ ๒๐.๑๐	บัณฑิตตอบแบบสอบถามกลับมา ค่อนข้าง น้อย	ตั้งกลุ่มไลน์ หรือกลุ่มศิษย์เก่าแต่ ละรุ่น เพื่อประชาสัมพันธ์
			SI ๑.๑.๓ จำนวนนักศึกษาหรือ ศิษย์เก่า ที่ได้รับรางวัลระดับชาติ หรือนานาชาติ (นักศึกษา ศิษย์เก่า)	๒		-	-	บรรลุค่าเป้าหมาย และสูงกว่าค่าเป้าหมาย	๒๘	๑๐๐	นักศึกษาระดับปตรี จำนวน ๒๗ คน คือ ๑) นางสาวสุชาดา ฐาน ชูมัน นักศึกษาพยาบาลศาสตร์ ชั้นปีที่ ๒ ได้รับรางวัล "ต้นกล้า แห่งความดี" ประจำปี ๒๕๖๕ (สาขาจิตอาสาดีเด่น) โครงการ หนึ่งล้านความดีตอบแทนคุณแผ่นดิน ในวันที่ ๒๓ ธ.ค.๖๕ ณ ห้องชัยพฤกษ์ ๒ หอประชุมกองทัพอากาศ ถนนพหลโยธิน เขต สายใหม่ กรุงเทพมหานคร ๒) นางสาวศุภกานันท์ บุญสังข์ ได้รับ รางวัล "นักศึกษพยาบาลดีเด่น" จากสมาคมพยาบาลแห่งประเทศไทยฯ สำนักงานสาขาภาคตะวันออกเฉียงเหนือประจำปี ๒๕๖๖ เมื่อวันที่ ๓ สิงหาคม พ.ศ.๒๕๖๖ ณ โรงแรมสิมาราณี จังหวัดนครราชสีมา ๓) นักศึกษาได้รับรางวัลนำเสนอผลงานวิจัย และนวัตกรรมด้วยโปสเตอร์ (๕ กลุ่มๆละ ๕ คน) ในโครงการ ประชุมสามัญและประชุมวิชาการ ปี ๒๕๖๖ จัดโดยสมาคม พยาบาลแห่งประเทศไทย ภาคตะวันออกเฉียงเหนือ ในระหว่าง วันที่ ๓-๔ ส.ค. ๒๕๖๖ ณ จ.นครราชสีมา	- ไม่มี -	- ไม่มี -

ชื่อกลยุทธ์	ชื่อโครงการหลัก	ชื่อโครงการย่อย	KPI	เป้าหมาย	แผนการดำเนินงาน	รวมงบประมาณ	รวมเบิกจ่ายสิ้นไตรมาส ๔	สถานะ	ผลการดำเนินงานตามค่าเป้าหมาย	สรุปผลการประเมินตัวชี้วัด	ผลการดำเนินงาน	ปัญหาอุปสรรค	แนวทางแก้ไข/พัฒนา
			SI ๑.๑.๕ ร้อยละของบัณฑิตที่มีเงินเดือนเกินเกณฑ์อัตรามาตรฐานระดับปริญญาตรี โดยแยกตามกลุ่มสาขาวิชา (วิทยาศาสตร์เทคโนโลยี วิทยาศาสตร์สุขภาพ และมนุษยศาสตร์สังคมศาสตร์)	๙๐		-	-	บรรลุค่าเป้าหมาย และสูงกว่าค่าเป้าหมาย	๙๕	๑๐๐	ปีการศึกษา ๒๕๖๔ = ร้อยละ ๙๕.๕๙) ข้อมูล ณ ๒๘ มี.ค. ๒๕๖๖ โดยกองแผนงาน	- ไม่มี -	- ไม่มี -
						๓,๑๔๖,๓๓๙	๑,๖๓๒,๗๓๕			#DIV/0!			
	แผนพัฒนาหลักสูตรประกาศนียบัตรเพื่อเพิ่มสมรรถนะของบัณฑิตให้พร้อมต่อการทำงานในองค์กรขนาดใหญ่หรือต่างชาติ	โครงการพัฒนาหลักสูตรประกาศนียบัตร เพื่อเพิ่มสมรรถนะของบัณฑิตให้พร้อมต่อการทำงานในองค์กรขนาดใหญ่หรือต่างชาติ (L)	SI ๑.๑.๑ ร้อยละบัณฑิต ป.ตรี ที่ได้งานทำในองค์กรขนาดใหญ่หรือต่างชาติ	๑๕	ต.ค.๖๕ - พ.ค.๖๖	๑,๘๙๕,๔๐๐	๑,๖๒๐,๖๐๘	บรรลุค่าเป้าหมาย และสูงกว่าค่าเป้าหมาย	๑๗	๑๐๐	ข้อมูลจากการสำรวจจบหลักสูตรประกาศนียบัตรผู้ช่วยพยาบาล รุ่นที่ ๖	- ไม่มี -	- ไม่มี -
						๑,๘๙๕,๔๐๐	๑,๘๒๐,๖๐๘						
	แผนการเพิ่มจำนวนนักศึกษาในระดับบัณฑิตศึกษา และเพิ่มผลงานวิทยานิพนธ์ที่ตีพิมพ์ในฐานข้อมูลนานาชาติ	โครงการเชิงรุกในการรับนักศึกษา ระดับบัณฑิตศึกษา เช่น การสร้างความร่วมมือกับภาครัฐและเอกชน		-	ยกเลิกโครงการ	-	-			ยกเลิกโครงการ	ยกเลิกการเปิดหลักสูตรพยาบาลศาสตรมหาบัณฑิต ตามบันทึกภาคคณะพยาบาลศาสตร์ ที่ อว.๐๖๐๔.๒๐/๐๔๓๔๗ สว. ๒๘ พ.ย. ๒๕๖๕ สืบเนื่องจากสถานการณ์การพยาบาลยังไม่พิจารณาหลักสูตรเนื่องจากมีความเสี่ยงสูงทางด้านคุณภาพการศึกษาและการจัดการศึกษา (อ้างอิงหนังสือจากสภาการพยาบาลที่ สก.พ. ๐๑/๐๕/๙๙๑ ลงวันที่ ๕ ตุลาคม ๒๕๖๕ เรื่อง แจ้งผลการพิจารณาหลักสูตรพยาบาลศาสตรมหาบัณฑิต สาขาวิชาการพยาบาลผู้สูงอายุและผู้สูงอายุ)	- ไม่มี -	- ไม่มี -
	แผนพัฒนาหลักสูตรระยะสั้น Newskill (Upskill/Reskill) ที่ตรงต่อความต้องการของตลาด	โครงการพัฒนาหลักสูตรระยะสั้น (credit/non-credit) ร่วมกับภาคเอกชน	PI ๑.๓.๑.๑ จำนวนหลักสูตรระยะสั้น (นับสะสม)	๑	ม.ย.-ก.ย.๖๖	๑,๓๖๕,๐๐๐	๖๙๒,๒๐๖	บรรลุค่าเป้าหมาย และสูงกว่าค่าเป้าหมาย	๓	๑๐๐	๑) หลักสูตรประกาศนียบัตรผู้ช่วยพยาบาล (Up skill) ๒) การพัฒนาศักยภาพอาจารย์ที่เลี้ยง (รุ่นที่ ๓) ปีการศึกษา ๒๕๖๕ ๓) หลักสูตรฝึกอบรมระยะสั้น สาขาการสอนภาคปฏิบัติการพยาบาลเฉพาะทาง (Nursing Specialty Program on Training Science and Art of Teaching in Nursing)	- ไม่มี -	- ไม่มี -
			SI ๑.๓.๑ ร้อยละรายได้ที่เพิ่มขึ้นจากการจัดการศึกษาทุกช่วงวัย	๒		-	-	ต่ำกว่าค่าเป้าหมาย	-	-	รายได้ที่เกิดจากการจัดการศึกษาทุกช่วงวัย ปีงบประมาณ ๒๕๖๖ จำนวน ๑๘๖,๕๐๐ บาท (คณะฯ ไม่ได้เปิดอบรมหลักสูตรการพยาบาลผู้ป่วยผัดัดในปีนี้ ซึ่งอยู่ระหว่างการปรับปรุงหลักสูตร) เมื่อเทียบกับ ปีงบประมาณ ๒๕๖๕ จำนวน ๓,๔๒๕,๕๐๐ บาท	- ไม่มี -	- ไม่มี -
	แผนการผลิตพยาบาลเพิ่ม	โครงการผลิตพยาบาลเพิ่ม	๑. จำนวนผู้สำเร็จการศึกษาสาขาวิชาพยาบาลศาสตร์	๙๕	ต.ค. ๖๕ - ก.ย.๖๖	๑๐,๒๔๖,๘๕๖	๖,๙๒๙,๗๔๐	บรรลุค่าเป้าหมาย และสูงกว่าค่าเป้าหมาย	๑๐๐	๑๐๐	คณะฯ ได้รับรองจำนวนผู้สำเร็จการศึกษา ประจำปีการศึกษา ๒๕๖๕ ในที่ประชุมคณะกรรมการประจำคณะ ในช่วงเดือน เมษายน ๒๕๖๖ โดยมีผู้สำเร็จการศึกษา จำนวน ๑๐๐ คน โดยจบการศึกษาตามหลักสูตรภายในระยะเวลาที่กำหนด จำนวน ๙๗ คน จาก ๙๙ คน	มีการเลื่อน/ปรับระยะเวลาในการจัดกิจกรรม เนื่องจากตารางฝึกนิเทศของอาจารย์ และนักศึกษา	ปรับตารางฝึกให้สอดคล้องกับกิจกรรม
			๒. จำนวนนักศึกษาที่คงอยู่สาขาวิชาพยาบาลศาสตร์	๙๕		-	-	บรรลุค่าเป้าหมาย และสูงกว่าค่าเป้าหมาย	๑๐๗	๑๐๐	ปีการศึกษา ๒๕๖๖ มีจำนวนนักศึกษาที่เข้าใหม่ จำนวน ๑๐๗ คน คงอยู่ จำนวน ๑๐๗ คน (ณ ๓๐ ก.ย.๖๖)	- ไม่มี -	- ไม่มี -

ชื่อกลยุทธ์	ชื่อโครงการหลัก	ชื่อโครงการย่อย	KPI	เป้าหมาย	แผนการดำเนินงาน	รวมงบประมาณ	รวมเบิกจ่ายสิ้นไตรมาส ๔	สถานะ	ผลการดำเนินงานตามค่าเป้าหมาย	สรุปผลการประเมินตัวชี้วัด	ผลการดำเนินงาน	ปัญหาอุปสรรค	แนวทางแก้ไข/พัฒนา
			๓. ร้อยละผู้สำเร็จการศึกษาที่จบการศึกษาตามหลักสูตรภายในระยะเวลาที่กำหนด	๙๐		-	-	บรรลุค่าเป้าหมาย และสูงกว่าเป้าหมาย	๙๘	๑๐๐	ในปีการศึกษา ๒๕๖๕ มีผู้สำเร็จการศึกษา จำนวน ๑๐๐ คน โดยจบการศึกษาตามหลักสูตรภายในระยะเวลาที่กำหนด จำนวน ๙๗ คน จาก ๙๙ คน คิดเป็นร้อยละ ๙๘ และจบการศึกษาตามมาตรฐานหลักสูตร คิดเป็นร้อยละ ๑๐๐	- ไม่มี -	- ไม่มี -
			PI ๑.๑.๑ ร้อยละของนักศึกษา ระดับ ป.ตรี ที่มีทักษะทางภาษาอังกฤษระดับ B๑ ขึ้นไป	๓๕		-	-	ต่ำกว่าค่าเป้าหมาย	๓	๙	จากสรุปผลสอบวัดความรู้ภาษาอังกฤษก่อนสำเร็จการศึกษา ประจำปีการศึกษา ๒๕๖๕ ที่สอบผ่านระดับ B๑ ขึ้นไป จำนวน ๓ คน จากทั้งหมด ๙๖ คน	- ไม่มี -	- ไม่มี -
			SI ๑.๑.๑ ร้อยละบัณฑิต ป.ตรี ที่ ได้งานทำในองค์กรขนาดใหญ่ หรือต่างชาติ	๒		-	-	บรรลุค่าเป้าหมาย และสูงกว่าเป้าหมาย	๒๐	๑๐๐	ในปีการศึกษา ๒๕๖๕ ร้อยละบัณฑิต ป.ตรี ที่ ได้งานทำในองค์กรขนาดใหญ่หรือต่างชาติ คิดเป็นร้อยละ ๒๐.๓๐		
			SI ๑.๑.๓ จำนวนนักศึกษาหรือศิษย์เก่า ที่ได้รับรางวัลระดับชาติ หรือนานาชาติ (นักศึกษา ศิษย์เก่า)	๒		-	-	บรรลุค่าเป้าหมาย และสูงกว่าเป้าหมาย	๒๘	๑๐๐	นักศึกษาระดับป.ตรี จำนวน ๒๗ คน คือ ๑) นางสาวสุชาดา ฐาน ชูมัน นักศึกษาพยาบาลศาสตร์ ชั้นปีที่ ๒ ได้รับรางวัล "ต้นกล้าแห่งความดี" ประจำปี ๒๕๖๕ (สาขาจิตอาสาดีเด่น) โครงการหนึ่งล้านความดีตอบแทนคุณแผ่นดิน ในวันที่ ๒๓ ธ.ค.๖๕ ณ ห้องชัยพฤกษ์ ๒ หอประชุมกองทัพอากาศ ถนนพหลโยธิน เขตสายไหม กรุงเทพมหานคร ๒) นางสาวศุภานันท์ บุญสิงห์ ได้รับรางวัล "นักศึกษาพยาบาลดีเด่น" จากสมาคมพยาบาลแห่งประเทศไทยฯ สำนักงานสาขากศนวิทย์เหนือประจำปี ๒๕๖๖ เมื่อวันที่ ๓ สิงหาคม พ.ศ.๒๕๖๖ ณ โรงแรมสีมาธานี จังหวัดนครราชสีมา ๓) นักศึกษาได้รับรางวัลนำเสนอผลงานวิจัย และนวัตกรรมด้วยโปสเตอร์ (๕ กลุ่มๆละ ๕ คน) ในโครงการประชุมสามัญและประชุมวิชาการ ปี ๒๕๖๖ จัดโดยสมาคมพยาบาลแห่งประเทศไทย ภาคตะวันออกเฉียงเหนือ ในระหว่างวันที่ ๓-๔ ส.ค. ๒๕๖๖ ณ จ.นครราชสีมา		
			SI ๑.๑.๕ ร้อยละของบัณฑิตที่มีเงินเดือนเกินเกณฑ์อัตรามาตรฐานระดับปริญญาตรี โดยแยกตามกลุ่มสาขาวิชา (วิทยาศาสตร์เทคโนโลยี วิทยาศาสตร์สุขภาพ และมนุษยศาสตร์สังคมศาสตร์)	๙๐		-	-	บรรลุค่าเป้าหมาย และสูงกว่าเป้าหมาย	๙๕	๑๐๐	ปีการศึกษา ๒๕๖๕ = ร้อยละ ๙๕.๕๙) ข้อมูล ณ ๒๘ มี.ค. ๒๕๖๖ โดยกองแผนงาน		
			SI ๕.๓.๑ ร้อยละของอาจารย์ที่มีผลงานตีพิมพ์หรือสร้างสรรค์ เทียบกับอาจารย์ทั้งหมด	๘๐		-	-	ต่ำกว่าค่าเป้าหมาย	๗๖	๙๕	ปีป.ม.๖๖ อาจารย์ที่มีผลงานตีพิมพ์จำนวน ๒๘ คน จากอาจารย์ทั้งหมด ๓๗ คน		
			SI ๕.๓.๒ ร้อยละของอาจารย์ที่มีผลงานนวัตกรรมเทียบกับอาจารย์ทั้งหมด	๑๐		-	-	ต่ำกว่าค่าเป้าหมาย	๕	๕๕	อาจารย์ที่มีผลงานนวัตกรรมจำนวน ๒ คน จากอาจารย์ทั้งหมด ๓๗ คน คือ ผศ.สวดีศรี และ ผศ.สุพดี ชื่อผลงานนวัตกรรม/ สิ่งประดิษฐ์ "แอปพลิเคชันการบริหารสมอง ป้องกันภาวะสมองเสื่อมในผู้สูงอายุ"		

ชื่อกลยุทธ์	ชื่อโครงการหลัก	ชื่อโครงการย่อย	KPI	เป้าหมาย	แผนการดำเนินงาน	รวมงบประมาณ	รวมเบิกจ่ายสิ้นไตรมาส ๔	สถานะ	ผลการดำเนินงานตามค่าเป้าหมาย	สรุปผลการประเมินตัวชี้วัด	ผลการดำเนินงาน	ปัญหาอุปสรรค	แนวทางแก้ไข/พัฒนา
						๑๐,๒๕๖,๘๕๖	๖,๓๒๙,๗๔๐			#DIV/0!			
	รายการค่าใช้จ่ายบุคลากรภาครัฐยกเว้นระดับคุณภาพการศึกษาและการเรียนรู้อื่นๆ	โครงการค่าใช้จ่ายบุคลากรภาครัฐยกเว้นระดับคุณภาพการศึกษาและการเรียนรู้อื่นๆ	ร้อยละการเบิกจ่ายเป็นไปตามแผนที่กำหนด	๑๐๐	ค.ค.๖๕ - ก.ย.๖๖	๒๔,๔๘๘,๑๐๘	๒๐,๕๑๓,๕๔๓	บรรลุค่าเป้าหมาย	๑๐๐	๑๐๐	มีการเบิกจ่ายประจำทุกเดือน โดยเบิกจ่ายไปแล้วคิดเป็น ร้อยละ ๑๐๐ เมื่อเทียบกับแผนงบที่ได้จัดสรรไว้ของทั้ง ๒ แหล่งเงิน	- ไม่มี -	- ไม่มี -
						๒๔,๔๘๘,๑๐๘	๒๐,๕๑๓,๕๔๓			#DIV/0!			
กลยุทธ์ที่ ๒ การวิจัยที่มีคุณภาพสูงและสร้างองค์ความรู้เพื่อพัฒนาคุณภาพชีวิตและเศรษฐกิจของพื้นที่	แผนกระตุ้นและส่งเสริมการตีพิมพ์บทความในระดับนานาชาติ	โครงการสนับสนุนการตีพิมพ์บทความในระดับนานาชาติ	PI ๒.๑.๕.๒ จำนวนผลงานวิจัย/นวัตกรรมที่นำไปใช้ประโยชน์ในการพัฒนาคุณภาพชีวิต PI ๒.๑.๑ ร้อยละผลงานวิจัยที่ตีพิมพ์ในฐาน SCOPUS ต่อผลงานวิจัยที่ตีพิมพ์ทั้งหมด (รวมระดับชาติและนานาชาติที่ตีพิมพ์ในฐาน SCOPUS) SI ๒.๑.๑ ร้อยละจำนวนบทความวิจัยในฐาน SCOPUS ที่เป็น Q๑-Q๒ ต่อบทความวิจัยในฐาน SCOPUS ทั้งหมด	๒ ๑๒ ๑๐	ค.ค.๖๕ - ก.ย.๖๖	๗๕๖,๐๐๐	๓๕๗,๒๓๙	บรรลุค่าเป้าหมาย และสูงกว่าค่าเป้าหมาย	๕	๑๐๐	จำนวน ๕ เรื่องจากทั้งหมด ๒๕ เรื่อง คิดเป็นร้อยละ ๒๐	- ไม่มี -	- ไม่มี -
						-	-	ต่ำกว่าค่าเป้าหมาย	๙	๗๒	ปีงบ ๒๕๖๖ มีผลงานวิจัยที่ตีพิมพ์ในระดับนานาชาติ Q๑-Q๔ จำนวน ๒ เรื่อง (ต่องานวิจัยปีงบ ๒๕๖๖ ทั้งหมด ๒๓ เรื่อง) คิดเป็นร้อยละ ๘.๖๙	- ไม่มี -	- ไม่มี -
						-	-	ต่ำกว่าค่าเป้าหมาย	-	-	ยังไม่มีบทความวิจัยในฐาน SCOPUS ที่เป็น Q๑-Q๒ ในปีงบนี้	- ไม่มี -	- ไม่มี -
						๗๕๖,๐๐๐	๓๕๗,๒๓๙						
กลยุทธ์ที่ ๓ การบริการวิชาการเพื่อยกระดับคุณภาพชีวิตให้แก่สังคม	แผนบริการวิชาการเพื่อยกระดับคุณภาพชีวิต	โครงการประชุมวิชาการประจำปี คณะพยาบาลศาสตร์	SI ๓.๑.๒ ร้อยละของประชากรในชุมชนเป้าหมายที่เป็นกลุ่มโรคไม่ติดต่อเรื้อรัง (NCDs) ที่มีสภาวะที่ควบคุมได้ (โรคเบาหวาน ความดัน และไตเรื้อรัง)	๗๕	มิ.ย.๖๖	๓๑๑,๓๕๐	๑๖๕,๕๒๕	ต่ำกว่าค่าเป้าหมาย	๕๓	๗๐	กิจกรรมส่งเสริมสุขภาพชุมชน "ส่งเสริมสุขภาพผู้เปราะบางวานที่มีภาวะน้ำตาลในเลือดสูง" จัดกิจกรรมครั้งที่ ๑ หัวข้อ บรรยาย "ภาวะแทรกซ้อนอันตรายจากภาวะน้ำตาลในเลือดสูง" และอบรมเชิงปฏิบัติการ แลกเปลี่ยนเรียนรู้เกี่ยวกับการควบคุมโรคเบาหวาน และ การสร้างแรงจูงใจในการลดน้ำตาลในเลือด โดยใช้หลัก ๓ อ. ร่วมกับการใช้อย่างเหมาะสม ในวันที่ ๓๑ พ.ค.๒๕๖๖ ครั้งที่ ๒ ในวันที่ ๒๗ ก.ค. ๒๕๖๖ กิจกรรมต่อจากครั้งที่ ๑	- ไม่มี -	- ไม่มี -
						๓๑๑,๓๕๐	๑๖๕,๕๒๕						
กลยุทธ์ที่ ๔ อนุรักษ์สืบสานและสร้างมูลค่าให้แก่ศิลปวัฒนธรรมและภูมิปัญญาท้องถิ่น	แผนการสนับสนุนส่งเสริมทำนุบำรุงศิลปวัฒนธรรมและภูมิปัญญาท้องถิ่น	โครงการสนับสนุนส่งเสริมและทำนุบำรุงศิลปวัฒนธรรม	ร้อยละของผู้เข้าร่วมโครงการเห็นความสำคัญและประโยชน์ของศิลปวัฒนธรรมไทย	๘๕	ค.ค.๖๕ - ก.ย.๖๖	๓๗,๗๐๐	๓๖,๕๙๓	บรรลุค่าเป้าหมาย และสูงกว่าค่าเป้าหมาย	๙๔	๑๐๐	ร้อยละของผู้เข้าร่วมโครงการเห็นความสำคัญและประโยชน์ของศิลปวัฒนธรรมไทย ค่าเฉลี่ยจากผลการดำเนินงาน ๓ กิจกรรม คือ ๑) สืบสานวัฒนธรรมประเพณีวันลอยกระทง ๒) สืบสานวัฒนธรรมประเพณี "บุญผะเหวด" ๓) สืบสานประเพณีวัฒนธรรมไทย "วันสงกรานต์" คิดเป็นร้อยละ ๙๓.๙๓	- ไม่มี -	- ไม่มี -
						๓๗,๗๐๐	๓๖,๕๙๓						
กลยุทธ์ที่ ๕ การบริหารจัดการองค์กรที่มีประสิทธิภาพและประสิทธิผล	แผนการพัฒนาความก้าวหน้าของบุคลากร	โครงการสนับสนุนทุนพัฒนาบุคลากร (สายวิชาการ)	PI ๕.๓.๑.๑ ร้อยละของอาจารย์ที่มีคุณวุฒิปริญญาเอก PI ๕.๓.๑.๒ ร้อยละของอาจารย์ที่มีตำแหน่งทางวิชาการ	๒๐ ๒๓	ค.ค.๖๕ - ก.ย.๖๖	๗๐๕,๐๐๐	๕๒๐,๐๐๐	ต่ำกว่าค่าเป้าหมาย บรรลุค่าเป้าหมาย และสูงกว่าค่าเป้าหมาย	๑๙ ๒๗	๔๕ ๑๐๐	อาจารย์ที่มีคุณวุฒิปริญญาเอก จำนวน ๗ คน จากอาจารย์ทั้งหมดจำนวน ๓๗ คน อาจารย์ที่มีตำแหน่งทางวิชาการ (ผศ.) จำนวน ๑๐ คน จากอาจารย์ทั้งหมด จำนวน ๓๗ คน	- ไม่มี - - ไม่มี -	- ไม่มี - - ไม่มี -

ชื่อกลยุทธ์	ชื่อโครงการหลัก	ชื่อโครงการย่อย	KPI	เป้าหมาย	แผนการดำเนินงาน	รวมงบประมาณ	รวมเบิกจ่ายสิ้นไตรมาส ๔	สถานะ	ผลการดำเนินงานตามค่าเป้าหมาย	สรุปผลการประเมินตัวชี้วัด	ผลการดำเนินงาน	ปัญหาอุปสรรค	แนวทางแก้ไข/พัฒนา
			SI ๕.๓.๑ ร้อยละของอาจารย์ที่มีผลงานตีพิมพ์หรือสร้างสรรค์เทียบกับอาจารย์ทั้งหมด	๘๐		-	-	ต่ำกว่าค่าเป้าหมาย	๗๓	๙๑	อาจารย์มีผลงานตีพิมพ์ ทั้งหมด ๒๗ คนจากทั้งหมด ๓๗ คน	- ไม่มี -	- ไม่มี -
			SI ๕.๓.๒ ร้อยละของอาจารย์ที่มีผลงานนวัตกรรมเทียบกับอาจารย์ทั้งหมด	๑๐		-	-	ต่ำกว่าค่าเป้าหมาย	๕	๕๔	อาจารย์ที่มีผลงานนวัตกรรมจำนวน ๒ คน จากอาจารย์ทั้งหมด ๓๗ คน คือ ผศ.สวาทิ และ ผศ.สุหติ ชื่อผลงานนวัตกรรม/สิ่งประดิษฐ์ "แอปพลิเคชันการบริหารสอง ป้องกันภาวะสมองเสื่อมในผู้สูงอายุ"	- ไม่มี -	- ไม่มี -
						๗๐๕,๐๐๐	๕๒๐,๐๐๐						
	แผนการบริหารองค์กรสู่ความเป็นเลิศพื้นฐาน	โครงการบริหารและจัดการหน่วยงาน	SI ๕.๓.๔ ระดับความผูกพันของบุคลากร	๔.๑๕	ต.ค ๖๕ - ก.ย.๖๖	๓๓๓,๕๔๐	๒๖๖,๕๗๔	ต่ำกว่าค่าเป้าหมาย	๔	๔๔	ระดับความผูกพัน ๓.๘๘ ผู้ตอบจำนวน ๒๐ คน จากบุคลากรทั้งหมด ๕๑ คน ประกอบด้วย ข้าราชการ/พนักงานมหาวิทยาลัย สายวิชาการตอบ ๑๐ คน สายสนับสนุนตอบ ๑๐ คน	- ไม่มี -	- ไม่มี -
						๓๓๓,๕๔๐	๒๖๖,๕๗๔						
		โครงการพัฒนาคุณภาพองค์กรสู่ความเป็นเลิศ	๒. จำนวนนวัตกรรมของกระบวนการทำงาน	๒	ต.ค ๖๕ - ก.ย.๖๖	๘๑,๑๐๐	๓๔,๗๗๕	บรรลุค่าเป้าหมาย	๒	๑๐๐	ดำเนินการจัดประชุมแลกเปลี่ยนเรียนรู้ (KM) ในหัวข้อเรื่อง "เบิกจ่าย-คืนเงิน อย่างไรให้มีประสิทธิภาพ" (๒ กระบวนการ)	- ไม่มี -	- ไม่มี -
						๘๑,๑๐๐	๓๔,๗๗๕						
		โครงการจัดหาครุภัณฑ์	ร้อยละการจัดหาครุภัณฑ์เป็นไปตามแผนการจัดซื้อ/จัดหาครุภัณฑ์ที่กำหนดไว้	๑๐๐	ก.พ -เม.ย. ๖๖	๘๕,๐๐๐	๘๔,๕๐๐	บรรลุค่าเป้าหมาย	๑๐๐	๑๐๐	ดำเนินการถูกต้องตามความต้องการของผู้ซื้อ และแล้วเสร็จตามระยะเวลาที่กำหนด โดยได้ครุภัณฑ์จำนวน ๕ รายการ เป็นเงิน ๘๔,๕๐๐ บาท ซึ่งเป็นไปตามแผนที่กำหนด	- ไม่มี -	- ไม่มี -
						๘๕,๐๐๐	๘๔,๕๐๐						
		โครงการค่าใช้จ่ายในการจ้างเหมาปฏิบัติงาน	ร้อยละการเบิกจ่ายเป็นไปตามแผนที่กำหนด	๑๐๐	ต.ค ๖๕ - ก.ย.๖๖	๔๕๐,๘๖๐	๔๔๙,๑๘๙	บรรลุค่าเป้าหมาย	๑๐๐	๑๐๐	มีการเบิกจ่ายประจำทุกเดือน ตั้งแต่เดือน ต.ค.๖๕ - ก.ย.๖๖ จำนวน ๑๒ เดือน จากทั้งหมด ๑๒ เดือน คิดเป็นร้อยละ ๑๐๐	- ไม่มี -	- ไม่มี -
						๔๕๐,๘๖๐	๔๔๙,๑๘๙						
		โครงการสร้างสุของค์กร	SI ๕.๓.๔ ระดับความผูกพันของบุคลากร	๔.๑๕		๑๗๒,๒๐๐	๑๐๖,๑๘๕	ต่ำกว่าค่าเป้าหมาย	๔	๔๔	ระดับความผูกพัน ๓.๘๘ ผู้ตอบจำนวน ๒๐ คน จากบุคลากรทั้งหมด ๕๑ คน ประกอบด้วย ข้าราชการ/พนักงานมหาวิทยาลัย สายวิชาการตอบ ๑๐ คน สายสนับสนุนตอบ ๑๐ คน	- ไม่มี -	- ไม่มี -
						๑๗๒,๒๐๐	๑๐๖,๑๘๕						
		โครงการสร้างเสริมสวัสดิการและสวัสดิภาพบุคลากร	SI ๕.๓.๔ ระดับความผูกพันของบุคลากร	๔.๑๕		๕๕,๐๐๐	๕๑,๔๓๘	ต่ำกว่าค่าเป้าหมาย	๔	๔๔	ระดับความผูกพัน ๓.๘๘ ผู้ตอบจำนวน ๒๐ คน จากบุคลากรทั้งหมด ๕๑ คน ประกอบด้วย ข้าราชการ/พนักงานมหาวิทยาลัย สายวิชาการตอบ ๑๐ คน สายสนับสนุนตอบ ๑๐ คน	- ไม่มี -	- ไม่มี -
						๕๕,๐๐๐	๕๑,๔๓๘						
		โครงการพัฒนาบุคลากร	๒. จำนวนนวัตกรรมของกระบวนการทำงาน	๒		๘๗,๐๐๐	๗,๙๔๔	บรรลุค่าเป้าหมาย	๒	๑๐๐	ดำเนินการจัดประชุมแลกเปลี่ยนเรียนรู้ (KM) ในหัวข้อเรื่อง "เบิกจ่าย-คืนเงิน อย่างไรให้มีประสิทธิภาพ" (๒ กระบวนการ)	- ไม่มี -	- ไม่มี -

ชื่อกลยุทธ์	ชื่อโครงการหลัก	ชื่อโครงการย่อย	KPI	เป้าหมาย	แผนการดำเนินงาน	รวมงบประมาณ	รวมเบิกจ่ายสิ้นไตรมาส ๔	สถานะ	ผลการดำเนินงานตามค่าเป้าหมาย	สรุปผลการประเมินตัวชี้วัด	ผลการดำเนินงาน	ปัญหาอุปสรรค	แนวทางแก้ไข/พัฒนา
		โครงการโรงจอร์จรถจักรยานยนต์หลังที่ ๒	ร้อยละการเบิกจ่ายเป็นไปตามแผนที่กำหนด	๑๐๐	มี.ค.-พ.ค.๖๖	๘๗,๐๐๐ ๒๗๘,๐๐๐	๗,๗๔๔ ๒๗๘,๐๐๐	บรรลุค่าเป้าหมาย	๑๐๐	๑๐๐	ดำเนินการก่อสร้าง ส่งมอบงาน และตรวจรับ รวมถึงเบิกจ่ายงบประมาณเรียบร้อยแล้ว	- ไม่มี -	- ไม่มี -
		โครงการก่อสร้างทางลาดคณะพยาบาลศาสตร์	ร้อยละการเบิกจ่ายเป็นไปตามแผนที่กำหนด	๑๐๐	ก.พ.-มี.ย.๖๖	๗๘,๐๐๐ ๗๘,๐๐๐	- -	บรรลุค่าเป้าหมาย	๑๐๐	๑๐๐	ดำเนินการก่อสร้างแล้วเสร็จ อยู่ระหว่างการติดต่อ/ประสานกับคณะกรรมการตรวจรับฯ	- ไม่มี -	- ไม่มี -
๒๕ คณะพยาบาลศาสตร์ Total						๔๐,๗๓๗,๔๒๔	๓๖,๖๓๗,๖๗๘						

คณะเภสัชศาสตร์

ชื่อกลยุทธ์	ชื่อโครงการหลัก	ชื่อโครงการย่อย	KPI	เป้าหมาย	แผนการดำเนินงาน	รวมงบประมาณ	รวมเบิกจ่ายสิ้นไตรมาส ๔	สถานะ	ผลการดำเนินงานตามค่าเป้าหมาย	สรุปผลการประเมินตัวชี้วัด	ผลการดำเนินงาน	ปัญหาอุปสรรค	แนวทางแก้ไข/พัฒนา
กลยุทธ์ที่ ๑ บัณฑิตมีคุณภาพอย่างโดดเด่นและพัฒนาการเรียนรู้สำหรับคนทุกช่วงวัย	แผนการผลิตบัณฑิตสาขาวิชาเภสัชศาสตร์	โครงการผลิตบัณฑิตระดับบัณฑิตศึกษา คณะเภสัชศาสตร์	๑. จำนวนผู้สำเร็จการศึกษา ป.ตรี	๑๐๐.๐๐	๑ ตุลาคม ๒๕๖๕ - ๓๐ กันยายน ๒๕๖๖	๕๓๕,๒๐๐	๓๓๖,๒๐๔	ต่ำกว่าค่าเป้าหมาย	๙๕.๐๐	๙๕.๐๐	ในไตรมาส ๔ หลักสูตรเภสัชศาสตรบัณฑิตมีผู้สำเร็จการศึกษารวม ๙๕ คน โดยแยกตามปีที่สำเร็จการศึกษา ประกอบด้วย - ชั้นปีที่ ๖ รวม ๗๘ คน - ชั้นปีที่ ๗ ขึ้นไป รวม ๑๗ คน	- ไม่มี -	- ไม่มี -
			๒. จำนวนนักศึกษาที่เข้าใหม่ ป.ตรี	๑๒๔.๐๐	-	-	บรรลุค่าเป้าหมายและสูงกว่าค่าเป้าหมาย	๑๒๔.๐๐	๑๐๐.๐๐	จำนวนนักศึกษาที่เข้าใหม่ในระดับปริญญาตรี เท่ากับ ๑๒๔ คน	- ไม่มี -	- ไม่มี -	
			๓. จำนวนนักศึกษาที่คงอยู่ ป.ตรี	๗๒๒.๐๐	-	-	ยังอยู่ระหว่างดำเนินงานบรรลุค่าเป้าหมาย	๗๗๔.๐๐	๑๐๐.๐๐	ไตรมาสที่ ๓ ปีงบประมาณ ๒๕๖๖ ตรงกับต้นภาคการศึกษา ๑/๒๕๖๖ มีนักศึกษา ๗๗๔ คน	- ไม่มี -	- ไม่มี -	
			๕. ร้อยละผู้สำเร็จการศึกษาที่จบการศึกษาตามหลักสูตรภายในระยะเวลาที่กำหนด	๗๐.๐๐	-	-	บรรลุค่าเป้าหมายและสูงกว่าค่าเป้าหมาย	๗๑.๖๕	๑๐๐.๐๐	- จำนวนนักศึกษาชั้นปี ๖ จำนวน ๑๐๙ คน สำเร็จการศึกษา ๗๘ คน คิดเป็นร้อยละ ๗๑.๖๕ - อยู่ในระหว่างรอข้อมูลผู้สำเร็จการศึกษาเพิ่มเติม (ถ้ามี)	- ไม่มี -	- ไม่มี -	
			SI ๑.๑.๑ ร้อยละบัณฑิต ป.ตรี ที่ได้งานทำในองค์กรขนาดใหญ่หรือต่างชาติ	๑๕.๐๐	-	-	ต่ำกว่าค่าเป้าหมาย	๕.๖๑	๓๗.๓๘	- จำนวนผู้สำเร็จการศึกษา ๑๐๗ คน มีผู้ทำงานในองค์กรขนาดใหญ่ จำนวน ๖ คน - ทั้งนี้อยู่ในระหว่างรอรวบรวมข้อมูลเพิ่มเติม	จำนวนบัณฑิตที่ได้งานทำในองค์กรขนาดใหญ่/องค์กรข้ามชาติยังต่ำกว่าเป้าหมายที่กำหนด	เตรียมส่งเสริมให้นักศึกษามีทักษะที่พึงประสงค์สำหรับเป็นที่ต้องการขององค์กรขนาดใหญ่/องค์กรข้ามชาติ เช่น ทักษะภาษาอังกฤษ	
SI ๑.๑.๒ ร้อยละของบัณฑิต ป.ตรี ที่เป็นผู้ประกอบการภายใน ๑ ปี หลังสำเร็จการศึกษา	๔.๖๗	-	-	บรรลุค่าเป้าหมาย	๔.๖๗	๑๐๐.๐๐	มีบัณฑิตเป็นผู้ประกอบการ จำนวน ๕ คน ๑.น.ส.สุธินันท์ ปุระชะกา - ร้านศิริวิชัยเภสัช ๒.น.ส.ชนมา กองมูล - ร้านคลังยาท่าพล ๓.นายขุนพล ปัดสำราญ - ร้านหมอยาขุนพล ๔. นายศุภเดช วิสุทธิ - บ้านยาเจริญทรัพย์ ๕.น.ส.ปวีญกรณ์ นามบุตร- ร้านยาแสนสุข - คิดเป็นร้อยละ ๕ จากจำนวนบัณฑิตที่สำเร็จการศึกษา ๑๐๗ คน	- ไม่มี -	- ไม่มี -				

ชื่อกลยุทธ์	ชื่อโครงการหลัก	ชื่อโครงการย่อย	KPI	เป้าหมาย	แผนการดำเนินงาน	รวมงบประมาณ	รวมเบิกจ่ายสิ้นไตรมาส ๔	สถานะ	ผลการดำเนินงานตามค่าเป้าหมาย	สรุปผลการประเมินตัวชี้วัด	ผลการดำเนินงาน	ปัญหาอุปสรรค	แนวทางแก้ไข/พัฒนา
			SI ๑.๑.๓ จำนวนนักศึกษาหรือศิษย์เก่า ที่ได้รับรางวัลระดับชาติหรือนานาชาติ (นักศึกษา ศิษย์เก่า)	๕.๐๐		-	-	บรรลุค่าเป้าหมายและสูงกว่าค่าเป้าหมาย	๑๑.๐๐	๑๐๐.๐๐	จำนวนนักศึกษาที่ได้รับรางวัลในระดับชาติ ประกอบด้วย ระดับปริญญาตรี ๑. สุภากร จันทร์คำ ๒. นายภคพล พลทะกุล (การประจวบฯวิชาการ ๓ สถาบัน) รางวัลคุณธรรม จริยธรรมดีเด่น ๓ น.ส.ลลิตาวัตติ์ พิมพ์สร ระดับบัณฑิตศึกษา ๔. นภาพล แปนเมือง ๕. ชนิดา นิลบล ศิษย์เก่า ๑. ภก.เด่นชัย ดอกพอง รางวัลศิษย์เก่าดีเด่น ด้านผู้ทำคุณประโยชน์แก่สังคมและสถาบัน ๒. ผศ.ดร.ภก.เชาวลิต มณฑล รางวัลศิษย์เก่าดีเด่น ด้านผลงานดีเด่น ๓. ภก.ปิยะ พลไกรสร รางวัล very good การนำเสนอผลงานวิจัย เรื่องผลการติดตามดูแลผู้ป่วยโควิด-๑๙ แบบกักตัวที่บ้านโดยเภสัชกร ๔. ภก.คณนทร์ ชนะชัย ได้รับคัดเลือกเป็นข้าราชการดีเด่น ๕. ภญ.ทรัพย์พานิช พลาปัญญา ได้รับรางวัลเภสัชกรคนดีศรีอีสาน ๖. ภก.ชาญชัย บุญเชิด ได้รับรางวัลผลงานวิชาการดีเด่น กระทรวงสาธารณสุข	- ไม่มี -	- ไม่มี -
			SI ๑.๑.๔ ร้อยละของบทความวิทยานิพนธ์ที่ได้รับการตีพิมพ์ในระดับนานาชาติ (Scopus Q๑-Q๒) ต่อจำนวนวิทยานิพนธ์ทั้งหมด	๑.๐๐		-	-	บรรลุค่าเป้าหมายและสูงกว่าค่าเป้าหมาย	๖.๖๗	๑๐๐.๐๐	มีนักศึกษาระดับบัณฑิตศึกษาที่ได้รับการตอบรับการตีพิมพ์ในวารสารวิชาการระดับนานาชาติ คือ นางจิรัฐดา คำสีเขียว รหัสนักศึกษา ๖๒๑๕๐๐๘๐๐๒๖๔ หลักสูตร ป.ด.เภสัชศาสตร์ จากจำนวนวิทยานิพนธ์ทั้งหมด ๑๕ เรื่อง	- ไม่มี -	- ไม่มี -
			SI ๑.๑.๕ ร้อยละของบัณฑิตที่มีเงินเดือนเกินเกณฑ์อัตรามาตรฐานระดับปริญญาตรี โดยแยกตามกลุ่มสาขาวิชา (วิทยาศาสตร์เทคโนโลยี วิทยาศาสตร์สุขภาพ และมนุษยศาสตร์สังคมศาสตร์)	๘๙.๐๐		-	-	บรรลุค่าเป้าหมาย	๑๐๐.๐๐	๑๐๐.๐๐	บัณฑิตที่สำเร็จการศึกษาและได้งานทำจำนวน ๑๐๗ คน มีเงินเดือนเกินเกณฑ์อัตรามาตรฐานระดับปริญญาตรี ทุกคน	- ไม่มี -	- ไม่มี -
						๕๓๕,๒๐๐	๓๓๖,๒๐๔						
		โครงการผลิตบัณฑิตระดับปริญญาตรี คณะเภสัชศาสตร์			๑ ตุลาคม ๒๕๖๕ - ๓๐ กันยายน ๒๕๖๖	๑๙,๔๑๙,๑๐๐	๑๗,๔๑๑,๖๔๔					- ไม่มี -	- ไม่มี -
		โครงการเงินบริจาคเพื่อสนับสนุนการผลิตบัณฑิต		-	๑ ตุลาคม ๒๕๖๕ - ๓๐ กันยายน ๒๕๖๖	๗๐๐,๐๐๐	๔๙๗,๙๐๐					- ไม่มี -	- ไม่มี -
		โครงการกองทุนเงินรายได้จากการขุดใช้ทุนนักศึกษาเภสัชศาสตร์ผู้คิดสัญญา		-	๑ ตุลาคม ๒๕๖๕ - ๓๐ กันยายน ๒๕๖๖	๒๕๐,๐๐๐	๙๐,๖๒๙					- ไม่มี -	- ไม่มี -
						๒๕๐,๐๐๐	๙๐,๖๒๙						

ชื่อกลยุทธ์	ชื่อโครงการหลัก	ชื่อโครงการย่อย	KPI	เป้าหมาย	แผนการดำเนินงาน	รวมงบประมาณ	รวมเบิกจ่ายสิ้นไตรมาส ๔	สถานะ	ผลการดำเนินงานตามค่าเป้าหมาย	สรุปผลการประเมินตัวชี้วัด	ผลการดำเนินงาน	ปัญหาอุปสรรค	แนวทางแก้ไข/พัฒนา
		โครงการจัดทากรุณาด้านการผลิตบัณฑิต (เงินรายได้สะสม)		-	๑ ตุลาคม ๒๕๖๕ - ๓๐ กันยายน ๒๕๖๖	๒,๒๙๕,๐๐๐	๒,๑๒๘,๖๘๐					- ไม่มี -	- ไม่มี -
						๒,๒๙๕,๐๐๐	๒,๑๒๘,๖๘๐						
		โครงการบริหารจัดการด้านสาธารณูปโภค (เงินรายได้สะสม)		-	๑ ตุลาคม ๒๕๖๕ - ๓๐ กันยายน ๒๕๖๖	๓,๕๐๐,๐๐๐	๓,๓๘๐,๔๗๖					- ไม่มี -	- ไม่มี -
						๓,๕๐๐,๐๐๐	๓,๓๘๐,๔๗๖						
		โครงการบริหารจัดการการเงินบริจาค		-	๑ ตุลาคม ๒๕๖๕ - ๓๐ กันยายน ๒๕๖๖	๕๐๐,๐๐๐	๒๗,๙๒๐					- ไม่มี -	- ไม่มี -
						๕๐๐,๐๐๐	๒๗,๙๒๐						
		โครงการสนับสนุนทุนการศึกษาจากเงินบริจาคเพื่อจ่ายสะสม		-	๑ ตุลาคม ๒๕๖๕ - ๓๐ กันยายน ๒๕๖๖	๑๒๖,๐๐๐	๑๒๖,๐๐๐					- ไม่มี -	- ไม่มี -
						๑๒๖,๐๐๐	๑๒๖,๐๐๐						
		โครงการส่งเสริมและสนับสนุนกิจกรรมเสริมหลักสูตรและกิจกรรมนอกหลักสูตร		-	๑ ตุลาคม ๒๕๖๕ - ๓๐ กันยายน ๒๕๖๖	๒๔๑,๓๐๐	๑๓๘,๘๑๒					- ไม่มี -	- ไม่มี -
							๑๓๘,๘๑๒						
		โครงการปรับปรุงอาคารและสิ่งก่อสร้างของมหาวิทยาลัยอุบลราชธานี (เงินรายได้สะสม)		-	๑ ตุลาคม ๒๕๖๕ - ๓๐ กันยายน ๒๕๖๖	๔,๕๐๐,๐๐๐	๔๖๕,๐๐๐					- ไม่มี -	- ไม่มี -
						๔,๕๐๐,๐๐๐	๔๖๕,๐๐๐						
	แผนการเพิ่มจำนวนนักศึกษาในระดับบัณฑิตศึกษาและเพิ่มผลงานวิทยานิพนธ์ที่ตีพิมพ์ในฐานข้อมูลนานาชาติ	โครงการสนับสนุนการทำวิทยานิพนธ์ระดับบัณฑิตศึกษา	PI ๑.๑.๖.๑ ร้อยละของนักศึกษาระดับบัณฑิตศึกษาที่มีผลงานวิทยานิพนธ์ที่ตีพิมพ์ในฐานข้อมูลนานาชาติต่อนักศึกษาระดับบัณฑิตศึกษาที่สำเร็จการศึกษาในปีนั้น	๓๐.๐๐	๑ ตุลาคม ๒๕๖๕ - ๓๐ กันยายน ๒๕๖๖	๓๐,๐๐๐	๕,๐๐๐	บรรลุค่าเป้าหมาย	๕๐.๐๐	๑๐๐.๐๐	มีนักศึกษาระดับบัณฑิตศึกษาที่ได้รับการตอบรับการตีพิมพ์ในวารสารวิชาการระดับนานาชาติ คือ นางจิรัฐดา คำสีเขียว รหัสนักศึกษา ๖๒๑๕๐๐๘๐๐๒๔ หลักสูตร ปร.ค.เภสัชศาสตร์	- ไม่มี -	- ไม่มี -
		SI ๑.๑.๑ ร้อยละบัณฑิต ป.ตรี ที่ได้งานทำในองค์กรขนาดใหญ่หรือต่างชาติ	SI ๑.๑.๑ ร้อยละบัณฑิต ป.ตรี ที่ทำงานทำในองค์กรขนาดใหญ่หรือต่างชาติ	๑๕.๐๐		-	-	ต่ำกว่าค่าเป้าหมาย	๕.๖๑	๓๗.๓๘	- จำนวนผู้สำเร็จการศึกษา ๑๐๗ คน มีผู้ที่ทำงานในองค์กรขนาดใหญ่ จำนวน ๖ คน - ทั้งนี้อยู่ในระหว่างรวบรวมข้อมูลเพิ่มเติม	จำนวนบัณฑิตที่ได้งานทำในองค์กรขนาดใหญ่/องค์กรข้ามชาติยังต่ำกว่าเป้าหมายที่กำหนด	เตรียมส่งเสริมนักศึกษามีทักษะที่พึงประสงค์สำหรับเป็นที่ต้องการขององค์กรขนาดใหญ่/องค์กรข้ามชาติ เช่น ทักษะภาษาอังกฤษ
		SI ๑.๑.๒ ร้อยละของบัณฑิต ป.ตรี ที่เป็นผู้ประกอบการภายใน ๑ ปี หลังสำเร็จการศึกษา	SI ๑.๑.๒ ร้อยละของบัณฑิต ป.ตรี ที่เป็นผู้ประกอบการภายใน ๑ ปี หลังสำเร็จการศึกษา	๕.๐๐		-	-	บรรลุค่าเป้าหมาย	๔.๖๗	๔๓.๔๖	มีบัณฑิตเป็นผู้ประกอบการ จำนวน ๕ คน ๑.น.ส.สุธินันท์ ปุระชกา - ร้านศิริวิบูลย์เภสัช ๒.น.ส.ชนมา กองมูล - ร้านคลังงาทำพาล ๓.นายขุนพล ปัดสำราญ - ร้านหมอยาขุนพล ๔. นายศุภเดช วิสุทธิ - บ้านยาเจริญทรัพย์ ๕.น.ส.ปรัชญาภรณ์ นามบุตร- ร้านยาแสนสุข - คิดเป็นร้อยละ ๕ จากจำนวนบัณฑิตที่สำเร็จการศึกษา ๑๐๗ คน	- ไม่มี -	- ไม่มี -

ชื่อกลยุทธ์	ชื่อโครงการหลัก	ชื่อโครงการย่อย	KPI	เป้าหมาย	แผนการดำเนินงาน	รวมงบประมาณ	รวมเบิกจ่ายสิ้นไตรมาส ๔	สถานะ	ผลการดำเนินงานตามค่าเป้าหมาย	สรุปผลการประเมินตัวชี้วัด	ผลการดำเนินงาน	ปัญหาอุปสรรค	แนวทางแก้ไข/พัฒนา
			SI ๑.๑.๓ จำนวนนักศึกษาหรือศิษย์เก่า ที่ได้รับรางวัลระดับชาติ หรือนานาชาติ (นักศึกษา ศิษย์เก่า)	๕.๐๐		-	-	บรรลุค่าเป้าหมาย และสูงกว่าค่าเป้าหมาย	๑๑.๐๐	๑๐๐.๐๐	จำนวนนักศึกษาที่ได้รับรางวัลในระดับชาติ ประกอบด้วย ระดับปริญญาตรี ๑. สุภากร จันทร์คำ ๒. นายภคพล พลทะกุล (การประจวบวิชาวาร ๓ สถาบัน) รางวัลคุณธรรม จริยธรรมดีเด่น ๓ น.ส.ลลิตาวัตติ์ พิมพ์สร ระดับบัณฑิตศึกษา ๔. นำพล แบนเมือง ๕. ชนิดา นิลบล ศิษย์เก่า ๑. ภก.เด่นชัย ดอกพอง รางวัลศิษย์เก่าดีเด่น ด้านผู้ทำคุณประโยชน์แก่สังคมและสถาบัน ๒. ผศ.ดร.ภก.เชาวลิต มณฑล รางวัลศิษย์เก่าดีเด่น ด้านผลงานดีเด่น ๓. ภก.ปิยะ พลไกรสร รางวัล very good การนำเสนอผลงานวิจัย เรื่องผลการติดตามดูแลผู้ป่วยโควิด-๑๙ แบบกักตัวที่บ้านโดยเภสัชกร ๔. ภก.คณนทร์ ชนะชัย ได้รับคัดเลือกเป็นข้าราชการดีเด่น ๕. ภญ.ทรัพย์พานิช พลาปัญญา ได้รับรางวัลเภสัชกรคนดีศรีอีสาน ๖. ภก.ชาญชัย บุญเชิด ได้รับรางวัลผลงานวิชาการดีเด่น กระทรวงสาธารณสุข	- ไม่มี -	- ไม่มี -
			SI ๑.๑.๔ ร้อยละของบทความวิทยานิพนธ์ที่ได้รับการตีพิมพ์ในระดับนานาชาติ (Scopus Q๑-Q๒) ต่อจำนวนวิทยานิพนธ์ทั้งหมด	๑.๐๐		-	-	บรรลุค่าเป้าหมาย และสูงกว่าค่าเป้าหมาย	๖.๖๗	๑๐๐.๐๐	มีนักศึกษาระดับบัณฑิตศึกษาที่ได้รับการตอบรับการตีพิมพ์ในวารสารวิชาการระดับนานาชาติ คือ นางจิรัฐดา คำลิเชียว รหัสนักศึกษา ๖๒๑๕๐๐๘๐๐๒๔ หลักสูตร ป.ร.ด.เภสัชศาสตร์ จากจำนวนวิทยานิพนธ์ทั้งหมด ๑๕ เรื่อง	- ไม่มี -	- ไม่มี -
			SI ๑.๑.๕ ร้อยละของบัณฑิตที่มีเงินเดือนเกินเกณฑ์อัตรามาตรฐานระดับปริญญาตรี โดยแยกตามกลุ่มสาขาวิชา (วิทยาศาสตร์เทคโนโลยี วิทยาศาสตร์สุขภาพ และมนุษยศาสตร์สังคมศาสตร์)	๘๙.๐๐		-	-	บรรลุค่าเป้าหมาย และสูงกว่าค่าเป้าหมาย	๑๐๐.๐๐	๑๐๐.๐๐	บัณฑิตที่สำเร็จการศึกษาและได้งานทำจำนวน ๑๐๗ คน มีเงินเดือนเกินเกณฑ์อัตรามาตรฐานระดับปริญญาตรี ทุกคน	- ไม่มี -	- ไม่มี -
						๓๐,๐๐๐	๕,๐๐๐			#DIV/๐!			
	แผนพัฒนาทักษะภาษาอังกฤษให้กับนักศึกษาระดับปริญญาตรี	โครงการกิจกรรมเสริมหลักสูตรด้านภาษาอังกฤษ	PI ๑.๑.๗.๑ ร้อยละของนักศึกษา ระดับ ป.ตรีที่มีทักษะทางภาษาอังกฤษระดับ B๑ ขึ้นไป	๖๐.๐๐	๑ ตุลาคม ๒๕๖๕ - ๓๐ กันยายน ๒๕๖๖	๕๐,๐๐๐	-	บรรลุค่าเป้าหมาย และสูงกว่าค่าเป้าหมาย	๗๐.๗๓	๑๐๐.๐๐	นักศึกษาลงทะเบียนเรียน จำนวน ๘๑ คน เข้าสอบจริง ๘๒ คน สอบผ่านระดับ B๑ ขึ้นไป จำนวน ๕๘ คน	- ไม่มี -	- ไม่มี -
			SI ๑.๑.๑ ร้อยละบัณฑิต ป.ตรี ที่ได้งานทำในองค์กรขนาดใหญ่ หรือต่างชาติ	๑๕.๐๐		-	-	ต่ำกว่าค่าเป้าหมาย	๕.๖๑	๓๗.๓๘	- จำนวนผู้สำเร็จการศึกษา ๑๐๗ คน มีผู้ที่ทำงานในองค์กรขนาดใหญ่ จำนวน ๖ คน	จำนวนบัณฑิตที่ได้งานทำในองค์กรขนาดใหญ่/องค์กรข้ามชาติยังต่ำกว่าเป้าหมายที่กำหนด	เตรียมส่งเสริมให้นักศึกษามีทักษะที่พึงประสงค์สำหรับเป็นที่ต้องการขององค์กรขนาดใหญ่/องค์กรข้ามชาติ เช่น ทักษะภาษาอังกฤษ

ชื่อกลยุทธ์	ชื่อโครงการหลัก	ชื่อโครงการย่อย	KPI	เป้าหมาย	แผนการดำเนินงาน	รวมงบประมาณ	รวมเบิกจ่ายสิ้นไตรมาส ๔	สถานะ	ผลการดำเนินงานตามค่าเป้าหมาย	สรุปผลการประเมินตัวชี้วัด	ผลการดำเนินงาน	ปัญหาอุปสรรค	แนวทางแก้ไข/พัฒนา
			SI ๑.๑.๒ ร้อยละของบัณฑิต ป.ตรี ที่เป็นผู้ประกอบการภายใน ๑ ปี หลังสำเร็จการศึกษา	๕.๐๐		-	-	บรรลุค่าเป้าหมาย	๔.๖๗	๙๓.๔๖	มีบัณฑิตเป็นผู้ประกอบการ จำนวน ๕ คน ๑.น.ส.สุธินันท์ ปุระชกา - ร้านศิริขวัญแก๊ส ๒.น.ส.ชนก กอภูมิล - ร้านคลีเยาท์พอล ๓.นายขุนพล ปัดสำราญ - ร้านหมอยาขุนพล ๔. นายศุภเดช วิสุทธิ - บ้านยาเจริญทรัพย์ ๕.น.ส.ปริญญาภรณ์ นามบุตร- ร้านยาแสนสุข - คิดเป็นร้อยละ ๕ จากจำนวนบัณฑิตที่สำเร็จการศึกษา ๑๐๗ คน	- ไม่มี -	- ไม่มี -
			SI ๑.๑.๓ จำนวนนักศึกษาหรือศิษย์เก่า ที่ได้รับรางวัลระดับชาติ หรือนานาชาติ (นักศึกษา ศิษย์เก่า)	๕.๐๐		-	-	บรรลุค่าเป้าหมาย และสูงกว่าค่าเป้าหมาย	๑๑.๐๐	๑๐๐.๐๐	จำนวนนักศึกษาที่ได้รับรางวัลในระดับชาติ ประกอบด้วย ระดับปริญญาตรี ๑. สุภากร จันทร์คำ ๒. นายภคพล พลทะกุล (การประชุมวิชาการ ๓ สถาบัน) รางวัลคุณธรรม จริยธรรมดีเด่น ๓ น.ส.ลลิตาวดี พิมสร ระดับบัณฑิตศึกษา ๔. นภาพล แปงเมือง ๕. ชนิดา นิลบล ศิษย์เก่า ๑. ภก.เด่นชัย ดอกพอง รางวัลศิษย์เก่าดีเด่น ด้านผู้ทำคุณประโยชน์แก่สังคมและสถาบัน ๒. ผศ.ดร.ภก.เขาวลิต มณฑล รางวัลศิษย์เก่าดีเด่น ด้านผลงานดีเด่น ๓. ภก.ปิยะ พลไกรสร รางวัล very good การนำเสนอผลงานวิจัย เรื่องผลการติดตามดูแลผู้ป่วยโควิด-๑๙ แบบกักตัวที่บ้านโดยเภสัชกร ๔. ภก.คเชนทร์ ชนะชัย ได้รับคัดเลือกเป็นข้าราชการดีเด่น ๕. ภญ.ทรัพย์พานิช พลานัญชี ได้รับรางวัลเภสัชกรคนดีศรีอีสาน ๖. ภก.ชาญชัย บุญเจ็ด ได้รับรางวัลผลงานวิชาการดีเด่น กระทรวงสาธารณสุข	- ไม่มี -	- ไม่มี -
			SI ๑.๑.๔ ร้อยละของบทความวิทยานิพนธ์ที่ได้รับการตีพิมพ์ในระดับนานาชาติ (Scopus Q๑-Q๒) ต่อจำนวนวิทยานิพนธ์ทั้งหมด	๑.๐๐		-	-	บรรลุค่าเป้าหมาย และสูงกว่าค่าเป้าหมาย	๖.๖๗	๑๐๐.๐๐	มีนักศึกษาระดับบัณฑิตศึกษาที่ได้รับการตอบรับการตีพิมพ์ในวารสารวิชาการระดับนานาชาติ คือ นางจริสุตา คำสีเขียว รหัสนักศึกษา ๖๒๑๕๐๐๘๐๐๒๔ หลักสูตร ปร.ค.เภสัชศาสตร์ จากจำนวนวิทยานิพนธ์ทั้งหมด ๑๕ เรื่อง	- ไม่มี -	- ไม่มี -
			SI ๑.๑.๕ ร้อยละของบัณฑิตที่มีเงินเดือนเกินเกณฑ์อัตรามาตรฐานระดับปริญญาตรี โดยแยกตามกลุ่มสาขาวิชา (วิทยาศาสตร์เทคโนโลยี วิทยาศาสตร์สุขภาพ และมนุษยศาสตร์สังคมศาสตร์)	๘๙.๐๐		-	-	บรรลุค่าเป้าหมาย และสูงกว่าค่าเป้าหมาย	๑๐๐.๐๐	๑๐๐.๐๐	บัณฑิตที่สำเร็จการศึกษาและได้งานทำจำนวน ๑๐๗ คน มีเงินเดือนเกินเกณฑ์อัตรามาตรฐานระดับปริญญาตรี ทุกคน	- ไม่มี -	- ไม่มี -
						๕๐,๐๐๐	-						

ชื่อกลยุทธ์	ชื่อโครงการหลัก	ชื่อโครงการย่อย	KPI	เป้าหมาย	แผนการดำเนินงาน	รวมงบประมาณ	รวมเบิกจ่ายสิ้นไตรมาส ๔	สถานะ	ผลการดำเนินงานตามค่าเป้าหมาย	สรุปผลการประเมินตัวชี้วัด	ผลการดำเนินงาน	ปัญหาอุปสรรค	แนวทางแก้ไข/พัฒนา
	แผนส่งเสริมนักศึกษาและศิษย์เก่าให้สามารถเข้าร่วมแข่งขันในระดับชาติและนานาชาติ	โครงการส่งเสริม สนับสนุน กิจกรรม ๕ ด้าน	PI ๑.๑.๑ จำนวนนักศึกษาที่ได้รับการสนับสนุนการเข้าร่วมแข่งขันระดับชาติหรือนานาชาติ	๖๐.๐๐	๑ ตุลาคม ๒๕๖๕ - ๓๐ กันยายน ๒๕๖๖	๕๐,๐๐๐	๑๔๖,๕๖๒	ต่ำกว่าค่าเป้าหมาย	๙.๐๐	๑๕.๐๐	มีการสนับสนุนให้นักศึกษาเข้าร่วมนำเสนอผลงานในการประชุมวิชาการคณะเภสัชศาสตร์ ๓ สถาบัน ประกอบด้วยนักศึกษา ระดับปริญญาตรี จำนวน ๙ คน และนักศึกษาระดับบัณฑิตศึกษา จำนวน ๑ คน	- ไม่มี -	- ไม่มี -
			SI ๑.๑.๑ ร้อยละบัณฑิต ป.ตรี ที่ได้งานทำในองค์กรขนาดใหญ่หรือต่างชาติ	๑๕.๐๐		-	-	ต่ำกว่าค่าเป้าหมาย	๕.๖๑	๓๗.๓๓๘	- จำนวนผู้สำเร็จการศึกษา ๑๐๗ คน มีผู้ที่ทำงานในองค์กรขนาดใหญ่ จำนวน ๖ คน - ทั้งนี้อยู่ในระหว่างรอรวบรวมข้อมูลเพิ่มเติม	จำนวนบัณฑิตที่ได้งานทำในองค์กรขนาดใหญ่/องค์กรข้ามชาติยังต่ำกว่าเป้าหมายที่กำหนด	เตรียมส่งเสริมนักศึกษาที่มีทักษะที่พึงประสงค์สำหรับเป็นต้องการขององค์กรขนาดใหญ่/องค์กรข้ามชาติ เช่น ทักษะภาษาอังกฤษ
			SI ๑.๑.๒ ร้อยละของบัณฑิต ป.ตรี ที่เป็นผู้ประกอบการภายใน ๑ ปี หลังสำเร็จการศึกษา	๕.๐๐		-	-	บรรลุค่าเป้าหมาย	๔.๖๗	๙๓.๔๖	มีบัณฑิตเป็นผู้ประกอบการ จำนวน ๕ คน ๑.น.ส.สุธินันท์ ปุราชะกา - ร้านศิริวิชญ์เภสัช ๒.น.ส.ชนภา กองมูล - ร้านคลังยาท่าพล ๓.นายชุนพล ปัดสำราญ - ร้านหมอยาชุนพล ๔. นายศุภเดช วิสุทธิ - บ้านยาเจริญทรัพย์ ๕.น.ส.ปรัชญารัตน์ นามบุตร- ร้านยาแสนสุข - คิดเป็นร้อยละ ๕ จากจำนวนบัณฑิตที่สำเร็จการศึกษา ๑๐๗ คน	- ไม่มี -	- ไม่มี -
			SI ๑.๑.๓ จำนวนนักศึกษาหรือศิษย์เก่า ที่ได้รับรางวัลระดับชาติหรือนานาชาติ (นักศึกษา ศิษย์เก่า)	๕.๐๐		-	-	บรรลุค่าเป้าหมายและสูงกว่าค่าเป้าหมาย	๑๑.๐๐	๑๐๐.๐๐	จำนวนนักศึกษาที่ได้รับรางวัลในระดับชาติ ประกอบด้วย ระดับปริญญาตรี ๑. สุภากร จันทร์คำ ๒. นายภคพล พลทะกุล (การประชุมวิชาการ ๓ สถาบัน) รางวัลคุณธรรม จริยธรรมดีเด่น ๓ น.ส.ลลิตาวดี พิมพ์สร ระดับบัณฑิตศึกษา ๔. นภัทล แบนเมือง ๕. ชนิดา นิลบล ศิษย์เก่า ๑. ภก.เด่นชัย ดอกพอง รางวัลศิษย์เก่าดีเด่น ด้านผู้ทำคุณประโยชน์แก่สังคมและสถาบัน ๒. ผศ.ดร.ภก.เขาวลิต มณฑล รางวัลศิษย์เก่าดีเด่น ด้านผลงานดีเด่น ๓. ภก.ปิยะ พลไกรสร รางวัล very good การนำเสนอผลงานวิจัย เรื่องผลการติดตามดูแลผู้ป่วยโควิด-๑๙ แบบกักตัวที่บ้านโดยเภสัชกร ๔. ภก.คชนนท์ ชนะชัย ได้รับคัดเลือกเป็นข้าราชการดีเด่น ๕. ภญ.ทรัพย์พานิช พลาปัญญา ได้รับรางวัลเภสัชกรคนดีศรีอีสาน ๖. ภก.ชาญชัย บุญเชิด ได้รับรางวัลผลงานวิชาการดีเด่น กระทรวงสาธารณสุข	- ไม่มี -	- ไม่มี -
			SI ๑.๑.๔ ร้อยละของบทความวิทยานิพนธ์ที่ได้รับการตีพิมพ์ในระดับนานาชาติ (Scopus Q๑-Q๒) ต่อจำนวนวิทยานิพนธ์ทั้งหมด	๑.๐๐		-	-	บรรลุค่าเป้าหมายและสูงกว่าค่าเป้าหมาย	๖.๖๗	๑๐๐.๐๐	มีนักศึกษาระดับบัณฑิตศึกษาที่ได้รับการตอบรับการตีพิมพ์ในวารสารวิชาการระดับนานาชาติ คือ บางจรัสสุภา คาสีเขียว รหัสนักศึกษา ๖๒๑๕๐๐๘๐๒๕ หลักสูตร ป.ร.ด.เภสัชศาสตร์ จากจำนวนวิทยานิพนธ์ทั้งหมด ๑๕ เรื่อง	- ไม่มี -	- ไม่มี -

ชื่อกลยุทธ์	ชื่อโครงการหลัก	ชื่อโครงการย่อย	KPI	เป้าหมาย	แผนการดำเนินงาน	รวมงบประมาณ	รวมเบิกจ่ายสิ้นไตรมาส ๔	สถานะ	ผลการดำเนินงานตามค่าเป้าหมาย	สรุปผลการประเมินตัวชี้วัด	ผลการดำเนินงาน	ปัญหาอุปสรรค	แนวทางแก้ไข/พัฒนา
			SI ๑.๑.๕ ร้อยละของบัณฑิตที่มีเงินเดือนเกินเกณฑ์อัตรามาตรฐานระดับปริญญาตรี โดยแยกตามกลุ่มสาขาวิชา (วิทยาศาสตร์เทคโนโลยี วิทยาศาสตร์สุขภาพ และมนุษยศาสตร์สังคมศาสตร์)	๘๘.๐๐		-	-	บรรลุค่าเป้าหมาย และสูงกว่าค่าเป้าหมาย	๑๐๐.๐๐	๑๐๐.๐๐	บัณฑิตที่สำเร็จการศึกษาและได้งานทำจำนวน ๑๐๗ คน มีเงินเดือนเกินเกณฑ์อัตรามาตรฐานระดับปริญญาตรี ทุกคน	- ไม่มี -	- ไม่มี -
						๕๐,๐๐๐	๑๔๒,๕๖๒						
	แผนสร้างความร่วมมือทางวิชาการกับสถาบันต่างประเทศ	โครงการแลกเปลี่ยนอาจารย์ บุคลากรและนักศึกษา กับสถาบัน ต่างประเทศ	PI ๑.๒.๒.๑ จำนวนหลักสูตรที่ พัฒนาร่วมกันกับต่างประเทศ PI ๑.๒.๒.๒ จำนวนนักศึกษา แลกเปลี่ยน (inbound/outbound student)	- ๑.๐๐	๑ ตุลาคม ๒๕๖๕ - ๓๐ กันยายน ๒๕๖๖	๒๐๐,๐๐๐	๑๘,๐๘๕	ต่ำกว่าค่าเป้าหมาย	-	-	ยังไม่มีนักศึกษาเดินทางมาแลกเปลี่ยน ระยะเวลาดำเนินการ ๓ เดือนขึ้นไป	- ไม่มี - ในปี ๒๕๖๖ ไม่มีนักศึกษาคณะเดินทางไป แลกเปลี่ยน และยังไม่มีนักศึกษาจาก สถาบันต่างประเทศมาแลกเปลี่ยนที่คณะ ระยะเวลาดำเนินการ ๓ เดือนขึ้นไป	- ไม่มี - เตรียมวางแผนส่งเสริมให้มีการ แลกเปลี่ยนนักศึกษาใน ปีงบประมาณต่อไป
						๒๐๐,๐๐๐	๑๘,๐๘๕						
	แผนพัฒนาหลักสูตรระยะสั้น Newskill(Upskill/Reskill)ที่ตรงต่อความต้องการของตลาด	โครงการพัฒนาหลักสูตรระยะสั้น Newskill (credit/non-credit)	PI ๑.๓.๑.๑ จำนวนหลักสูตรระยะสั้น (นับสะสม) SI ๑.๓.๑ ร้อยละรายได้ที่เพิ่มขึ้น จากการจัดการศึกษาทุกช่วงวัย	๘.๐๐ ๕.๐๐	๑ ตุลาคม ๒๕๖๕ - ๓๐ กันยายน ๒๕๖๖	๑,๔๑๒,๐๐๐	๗๒๗,๖๔๒	บรรลุค่าเป้าหมาย และสูงกว่าค่าเป้าหมาย	๙.๐๐	๑๐๐.๐๐	หลักสูตรอบรมระยะสั้น (หลักสูตร ๔ เดือน) จำนวน ๙ หลักสูตร ประกอบด้วย ๑. โครงการจัดการหลักสูตร Non Degree ภายใต้เรื่อง การฝึกอบรมระยะสั้นการบริหารทางเภสัชกรรม สาขาโรคติดเชื้อเอชไอวีและวันโรค ๒. โครงการจัดการหลักสูตร Non Degree ภายใต้เรื่อง การฝึกอบรมระยะสั้นการบริหารทางเภสัชกรรม สาขาแนะแนว ๓. โครงการจัดการหลักสูตร Non Degree ภายใต้เรื่อง การฝึกอบรมระยะสั้นการบริหารทางเภสัชกรรม สาขาโรคหลอดเลือดสมอง ๔. โครงการจัดการหลักสูตร Non Degree ภายใต้เรื่อง การฝึกอบรมระยะสั้นการบริหารทางเภสัชกรรม สาขาจิตเวช ๕. โครงการจัดการหลักสูตร Non Degree ภายใต้เรื่อง การฝึกอบรมระยะสั้นการบริหารทางเภสัชกรรม สาขาการประเมินและติดตามอาการไม่พึงประสงค์จากการใช้ยา ๖. โครงการจัดการหลักสูตร Non Degree ภายใต้เรื่อง การฝึกอบรมระยะสั้นการบริหารทางเภสัชกรรม สาขาอายุรศาสตร์ ๗. โครงการจัดการหลักสูตร Non Degree ภายใต้เรื่อง การฝึกอบรมระยะสั้นการบริหารทางเภสัชกรรม สาขาโรคติดเชื้อและยาต้านจุลชีพ ๘. โครงการจัดการหลักสูตร Non Degree ภายใต้เรื่อง การฝึกอบรมระยะสั้นการบริหารทางเภสัชกรรม สาขาโรคไต ๙. โครงการจัดการหลักสูตร Non Degree ภายใต้เรื่อง การฝึกอบรมระยะสั้นการบริหารทางเภสัชกรรม สาขาการตรวจติดตามระดับยาในเลือด	- ไม่มี - ไม่ได้มีการดำเนินการดำเนินในปี ๒๕๖๖	- ไม่มี - - ไม่มี -

ชื่อกลยุทธ์	ชื่อโครงการหลัก	ชื่อโครงการย่อย	KPI	เป้าหมาย	แผนการดำเนินงาน	รวมงบประมาณ	รวมเบิกจ่ายสิ้นไตรมาส ๔	สถานะ	ผลการดำเนินงานตามค่าเป้าหมาย	สรุปผลการประเมินตัวชี้วัด	ผลการดำเนินงาน	ปัญหาอุปสรรค	แนวทางแก้ไข/พัฒนา
			จำนวนผู้รับบริการวิชาการที่มีระดับความรู้รอบรู้ในการใช้ยาและผลิตภัณฑ์สุขภาพที่เพิ่มขึ้น	๓๐๐.๐๐		-	-			-		ยังไม่ได้กำหนดเป้าหมายระหว่างคณะ/หน่วยงานร่วมกัน	- ไม่มี -
						๑,๔๑๒,๐๐๐	๗๒๗,๖๔๒						
	รายการค่าใช้จ่ายบุคลากรภาครัฐยกเว้นระดับคุณภาพการศึกษาและการเรียนรู้	โครงการค่าใช้จ่ายบุคลากรภาครัฐยกเว้นระดับคุณภาพการศึกษาและการเรียนรู้			๑ ตุลาคม ๒๕๖๕ - ๓๐ กันยายน ๒๕๖๖	๕๘,๐๕๔,๑๐๐	๓๓,๙๒๔,๖๔๑					- ไม่มี -	- ไม่มี -
						๕๘,๐๕๔,๑๐๐	๓๓,๙๒๔,๖๔๑						
กลยุทธ์ที่ ๒ การวิจัยที่มีคุณภาพสูงและสร้างองค์ความรู้เพื่อพัฒนาคุณภาพชีวิตและเศรษฐกิจของพื้นที่	แผนกระตุ้นและส่งเสริมการตีพิมพ์บทความในระดับนานาชาติ	โครงการวิจัยจากแหล่งทุนภายนอก	PI ๒.๒.๑ ร้อยละผลงานวิจัยที่ตีพิมพ์ในฐาน SCOPUS ต่อผลงานวิจัยที่ตีพิมพ์ทั้งหมด (รวมระดับชาติและนานาชาติที่ตีพิมพ์ในฐาน SCOPUS) SI ๒.๒.๑ ร้อยละจำนวนบทความวิจัยในฐาน SCOPUS ที่เป็น Q๑-Q๒ ต่อบทความวิจัยในฐาน SCOPUS ทั้งหมด	๔๐.๐๐ ๘๐.๐๐	๑ ตุลาคม ๒๕๖๕ - ๓๐ กันยายน ๒๕๖๖	๕,๔๔๐,๐๐๐	๒,๔๖๒,๓๖๐	บรรลุค่าเป้าหมาย และสูงกว่าค่าเป้าหมาย	๙๑.๖๗	๑๐๐.๐๐	๑. ผลงานที่ตีพิมพ์ในวารสารนานาชาติ = ๑๑ เรื่อง ๒. ผลงานที่ตีพิมพ์ในวารสารระดับชาติ (TCI๑) = ๑ เรื่อง (รวมผลงานทั้งหมดคือ ๑๒ เรื่อง)	- ไม่มี -	- ไม่มี -
						-	-	บรรลุค่าเป้าหมาย และสูงกว่าค่าเป้าหมาย	๙๐.๐๐	๑๐๐.๐๐	ผลงานในฐานข้อมูล Q๑-Q๒ รวม ๑๘ เรื่องหารจำนวนผลงานในฐานข้อมูล Scopus ทั้งหมด ๒๐ เรื่อง	- ไม่มี -	- ไม่มี -
						๕,๔๔๐,๐๐๐	๒,๔๖๒,๓๖๐						
		โครงการวิจัยและพัฒนา	จำนวนอาจารย์ที่ได้รับทุนสนับสนุนการทำโครงการวิจัยด้านการเรียนการสอนอย่างน้อย ๑ คน (เพิ่มเติมบันทึกข้อความ อว ๐๖๐๔.๑๑/๑๗๑๒ ลว ๒๓ ก.พ. ๖๖)	๑.๐๐	๑ ตุลาคม ๒๕๖๕ - ๓๐ กันยายน ๒๕๖๖	๙๐๐,๐๐๐	๖๗๗,๓๓๐	บรรลุค่าเป้าหมาย และสูงกว่าค่าเป้าหมาย	๓.๐๐	๑๐๐.๐๐	๑. การวิจัยเรื่อง การพัฒนาวิชาชีพเภสัชกรรมต่อเนื่องสำหรับเภสัชกรในประเทศไทย-โครงการนำร่อง - อ.รงค์ เนตรทอง (๑๐,๐๐๐ บาท) ๒. การวิจัยเรื่อง ผลสัมฤทธิ์ทางการเรียนของนักศึกษาเภสัชศาสตร์ที่ใช้โครงการเป็นฐานการเรียนรู้ในรายวิชาเป็นผู้ประกอบการด้านเภสัชกรรมชุมชน - ศศ.ประสิทธิ์ชัย พูลผล (๑๐,๐๐๐ บาท) ๓. การวิจัยเรื่องความรู้และความตระหนักเรื่องภัยด้านจุลชีพของนักศึกษาระดับปริญญาตรี โดยการประยุกต์ใช้ทฤษฎี Appreciative Inquiry และสื่อสังคมออนไลน์มหาวิทยาลัยอุบลราชธานี ประจำปีงบประมาณ ๒๕๖๖ - รศ.ธีรพร ชาติราสุภาพันธ์ (๑๐,๐๐๐ บาท)	- ไม่มี -	- ไม่มี -
						๙๐๐,๐๐๐	๖๗๗,๓๓๐						
		โครงการสนับสนุนและเผยแพร่ผลงานวิจัยและการนำไปใช้ประโยชน์			๑ ตุลาคม ๒๕๖๕ - ๓๐ กันยายน ๒๕๖๖	๗๒๑,๕๐๐	๓๘๗,๑๐๖					- ไม่มี -	- ไม่มี -
						๗๒๑,๕๐๐	๓๘๗,๑๐๖						
		โครงการการศึกษาต่อระบบประสาทของเห็นร่างและการพัฒนาผลิตภัณฑ์เห็นร่างแปรรูปแบบเม็ดแคตตัวไว้ในช่องปากสำหรับผู้สูงอายุ			๑ ตุลาคม ๒๕๖๕ - ๓๐ กันยายน ๒๕๖๖	๘๐๐,๐๐๐	๗๒๐,๐๐๐					- ไม่มี -	- ไม่มี -
						๘๐๐,๐๐๐	๗๒๐,๐๐๐						

ชื่อกลยุทธ์	ชื่อโครงการหลัก	ชื่อโครงการย่อย	KPI	เป้าหมาย	แผนการดำเนินงาน	รวมงบประมาณ	รวมเบิกจ่ายสิ้นไตรมาส ๔	สถานะ	ผลการดำเนินงานตามค่าเป้าหมาย	สรุปผลการประเมินตัวชี้วัด	ผลการดำเนินงาน	ปัญหาอุปสรรค	แนวทางแก้ไข/พัฒนา
		โครงการการศึกษาคุณสมบัติทางเคมีและกายภาพเพื่อจัดทำมาตรฐานวัตถุดิบและสารสกัดเห็ดร่างแหทางยา			๑ ตุลาคม ๒๕๖๕ - ๓๐ กันยายน ๒๕๖๖	๔๐๐,๐๐๐	๓๖๐,๐๐๐					- ไม่มี -	- ไม่มี -
		โครงการผลของสารสำคัญจากพืชสมุนไพรไทยในการเสริมฤทธิ์ต้านมะเร็งของเซลล์ภูมิคุ้มกันและการพัฒนาผลิตภัณฑ์เพื่อสุขภาพ			๑ ตุลาคม ๒๕๖๕ - ๓๐ กันยายน ๒๕๖๖	๓๘๐,๐๐๐	๓๔๒,๐๐๐					- ไม่มี -	- ไม่มี -
		โครงการการศึกษาฤทธิ์ต้านเบาหวานและฤทธิ์ปกป้องไตของสารสกัดชมพูทับทิมจันทร์			๑ ตุลาคม ๒๕๖๕ - ๓๐ กันยายน ๒๕๖๖	๓๕๖,๐๐๐	๓๒๐,๔๐๐					- ไม่มี -	- ไม่มี -
		โครงการพัฒนานักศึกษาและกำลังคนสู่การเป็นผู้ประกอบการนวัตกรรม (Innovative entrepreneur) ด้านเทคโนโลยีอุตสาหกรรมอาหารฟังก์ชัน (function food) และอาหารเป็นยา (nutraceutical) เพื่อเพิ่มศักยภาพในการแข่งขัน			๑ ตุลาคม ๒๕๖๕ - ๓๐ กันยายน ๒๕๖๖	๒๓๕,๐๐๐	๒๑๔,๙๔๖					- ไม่มี -	- ไม่มี -
		โครงการกลุ่มวิจัยพัฒนาจากสองฟัวและสารธรรมชาติจากสองฟัว			เมษายน - กันยายน ๒๕๖๖		๔๙๙,๙๓๑						
		โครงการกลุ่มวิจัยนวัตกรรมทางยาและเกษตรสารสกัด			เมษายน - กันยายน ๒๕๖๖		๑๗๙,๘๓๗						
						๒๓๕,๐๐๐	๒๑๔,๙๔๖						
กลยุทธ์ที่ ๓ การบริการวิชาการเพื่อยกระดับคุณภาพชีวิตคนคุณภาพชีวิตให้แก่วงศ์	แผนบริการวิชาการเพื่อยกระดับคุณภาพชีวิต	โครงการบริการวิชาการเงินรายได้	PI ๓.๑.๑ จำนวนผู้เข้าร่วมโครงการที่มีรายได้เพิ่มขึ้นจากการรับบริการ (ด้านเศรษฐกิจ)	-	๑ ตุลาคม ๒๕๖๕ - ๓๐ กันยายน ๒๕๖๖	๑๗๐,๔๐๐	๓๔,๐๐๐						- ไม่มี -
		โครงการกลุ่มโรคไม่ติดต่อเรื้อรัง (NCDs) ที่มีสุขภาพที่ควบคุมได้	PI ๓.๑.๒ จำนวนผู้เข้าร่วมโครงการกลุ่มโรคไม่ติดต่อเรื้อรัง (NCDs) ที่มีสุขภาพที่ควบคุมได้	๓๐๐.๐๐		-	-	ต่ำกว่าค่าเป้าหมาย	-	-	อยู่ในระหว่างเตรียมกำหนดสัดส่วนกลุ่มเป้าหมายร่วมกับระหว่างคณะเภสัชศาสตร์ วิทยาลัยแพทยศาสตร์ และคณะพยาบาลศาสตร์	ในปีงบประมาณ ๒๕๖๖ ยังไม่ได้มีการวางแผนการดำเนินงานร่วมกับคณะที่เกี่ยวข้อง	อยู่ในระหว่างเตรียมกำหนดสัดส่วนกลุ่มเป้าหมายร่วมกับระหว่างคณะเภสัชศาสตร์ วิทยาลัยแพทยศาสตร์ และคณะพยาบาลศาสตร์
		จำนวนผู้รับบริการวิชาการที่มีระดับความรู้รอบรู้ในการใช้ยาและผลิตภัณฑ์สุขภาพที่เพิ่มขึ้น		๓๐๐.๐๐		-	-						
						๑๗๐,๔๐๐	๓๔,๐๐๐						
		โครงการวิเคราะห์คุณภาพน้ำดื่มและน้ำแข็ง			๑ ตุลาคม ๒๕๖๕ - ๓๐ กันยายน ๒๕๖๖	๑,๔๔๐,๐๐๐	๑,๓๕๐,๐๗๗					- ไม่มี -	- ไม่มี -
		โครงการพัฒนายาและผลิตภัณฑ์สมุนไพร			๑ ตุลาคม ๒๕๖๕ - ๓๐ กันยายน ๒๕๖๖	๑๒๐,๐๐๐	-					- ไม่มี -	- ไม่มี -
						๑๒๐,๐๐๐	-						

ชื่อกลยุทธ์	ชื่อโครงการหลัก	ชื่อโครงการย่อย	KPI	เป้าหมาย	แผนการดำเนินงาน	รวมงบประมาณ	รวมเบิกจ่ายสิ้นไตรมาส ๔	สถานะ	ผลการดำเนินงานตามค่าเป้าหมาย	สรุปผลการประเมินตัวชี้วัด	ผลการดำเนินงาน	ปัญหาอุปสรรค	แนวทางแก้ไข/พัฒนา	
		โครงการหารายได้จากกร ให้บริการวิชาการ		-	๑ ตุลาคม ๒๕๖๕ - ๓๐ กันยายน ๒๕๖๖	๘๕๐,๐๐๐	-					- ไม่มี -	- ไม่มี -	
						๖๕๐,๐๐๐	-							
กลยุทธ์ที่ ๔ อนุรักษ์สืบสานและสร้างมูลค่าให้แก่ศิลปวัฒนธรรมและภูมิปัญญาท้องถิ่น	แผนพัฒนาและยกระดับแหล่งเรียนรู้ด้านศิลปวัฒนธรรมและภูมิปัญญาท้องถิ่น	โครงการรวบรวมและเผยแพร่องค์ความรู้จากหอศิลป์บ้านอู่สาบได้	PI ๔.๑.๑ จำนวนแหล่งเรียนรู้ด้านศิลปวัฒนธรรมและภูมิปัญญาท้องถิ่น (นับสะสมทั้งภายในภายนอก)	๒.๐๐	๑ ตุลาคม ๒๕๖๕ - ๓๐ กันยายน ๒๕๖๖	๕๐,๐๐๐	-	บรรลุค่าเป้าหมาย	๒.๐๐	๑๐๐.๐๐	จำนวน ๒ แหล่ง สมนุนไพร คณะเภสัชศาสตร์ และ พิพิธภัณฑ์สมุนไพรและภูมิปัญญา	- ไม่มี -	- ไม่มี -	
			PI ๔.๑.๒ จำนวนฐานข้อมูลสารสนเทศด้านศิลปวัฒนธรรมและภูมิปัญญาท้องถิ่น (นับสะสม)	๔.๐๐		-	-	บรรลุค่าเป้าหมาย	๔.๐๐	๑๐๐.๐๐	๑.ฐานข้อมูลเครื่องยาไทย ๒.ฐานข้อมูลสมุนไพรไทย ๓.ฐานข้อมูลพรรณไม้อ้างอิง ๔.ฐานข้อมูลตำรับยาสมุนไพรในบัญชียาหลักแห่งชาติ	- ไม่มี -	- ไม่มี -	
						๔๐,๐๐๐	-							
		โครงการตกแต่งภายในพิพิธภัณฑ์เภสัชกรรมไทย (เงินรายได้สะสมจากเงินบริจาค)		๒.๐๐	๑ ตุลาคม ๒๕๖๕ - ๓๐ กันยายน ๒๕๖๖	๒๓๓,๗๐๐	๑๖๐,๖๙๒				-		- ไม่มี -	- ไม่มี -
		โครงการรวบรวมและเผยแพร่องค์ความรู้ตำรับยาสมุนไพรจากหมอพื้นบ้าน			๑ ตุลาคม ๒๕๖๕ - ๓๐ กันยายน ๒๕๖๖	๑๐๐,๐๐๐	๑๐๐,๐๐๐					- ไม่มี -	- ไม่มี -	
						๖๐๗,๕๐๐	๔๒๑,๓๘๔							
แผนการสนับสนุนส่งเสริมทำนุบำรุงศิลปวัฒนธรรมและภูมิปัญญาท้องถิ่น	โครงการสนับสนุนส่งเสริมและทำนุบำรุงศิลปวัฒนธรรมและภูมิปัญญาท้องถิ่น	๑. จำนวนโครงการทำนุบำรุงศิลปวัฒนธรรม	-	๑ ตุลาคม ๒๕๖๕ - ๓๐ กันยายน ๒๕๖๖	๒๐,๐๐๐	๑๘,๐๐๐						- ไม่มี -	- ไม่มี -	
		๒. จำนวนผู้เข้าร่วมโครงการ	-		-	-	-							
					๒๐,๐๐๐	๑๘,๐๐๐								
		โครงการปรับปรุงพื้นที่และจัดกิจกรรมสักการะพระโกสิขคุรุไวฑูรย์ประภาตถาคต (เงินรายได้สะสม)		-	๑ ตุลาคม ๒๕๖๕ - ๓๐ กันยายน ๒๕๖๖	๒๒๖,๓๐๐	๑๘๐,๐๐๐					- ไม่มี -	- ไม่มี -	
						๒๒๖,๓๐๐	๑๘๐,๐๐๐							
กลยุทธ์ที่ ๕ การบริหารจัดการองค์กรที่มีประสิทธิภาพและประสิทธิผล	แผนการพัฒนาความก้าวหน้าของบุคลากร	โครงการสนับสนุนพัฒนาบุคลากร (สายวิชาการ)	PI ๕.๓.๑.๑ ร้อยละของอาจารย์ที่มีคุณวุฒิปริญญาเอก	๖๖.๐๐	๑ ตุลาคม ๒๕๖๕ - ๓๐ กันยายน ๒๕๖๖	๓๐๐,๐๐๐	๑๐๕,๖๘๐	บรรลุค่าเป้าหมายและสูงกว่าค่าเป้าหมาย	๘๓.๘๗	๑๐๐.๐๐	อาจารย์มีคุณวุฒิปริญญาเอก จำนวน ๕๒ คนต่อจำนวนอาจารย์ประจำรวมทั้งสิ้น ๖๒ คน	- ไม่มี -	- ไม่มี -	
			PI ๕.๓.๑.๒ ร้อยละของอาจารย์ที่มีตำแหน่งทางวิชาการ	๕๐.๐๐		-	-	บรรลุค่าเป้าหมายและสูงกว่าค่าเป้าหมาย	๕๙.๖๘	๑๐๐.๐๐	อาจารย์มีตำแหน่งทางวิชาการ จำนวน ๓๗ คนต่อจำนวนอาจารย์ประจำรวมทั้งสิ้น ๖๒ คน	- ไม่มี -	- ไม่มี -	
			SI ๕.๓.๑ ร้อยละของอาจารย์ที่มีผลงานตีพิมพ์หรือสร้างสรรค์เทียบกับอาจารย์ทั้งหมด	-		-	-	-						
			SI ๕.๓.๓ รายได้อื่นของมหาวิทยาลัยนอกเหนือจากค่าธรรมเนียมการศึกษา (วงเงินรวม) ต่อจำนวนบุคลากร	๑๓๐.๐๐		-	-	ต่ำกว่าค่าเป้าหมาย	๑๐.๒๐	๗๘.๘๖	รายรับเงินรายได้จากแหล่งอื่นนอกเหนือจากค่าธรรมเนียมการศึกษาในไตรมาสที่ ๔ เท่ากับ ๑๐,๑๙๙,๒๗๙.๒๗ บาท	รายรับเงินรายได้จากแหล่งอื่นนอกเหนือจากค่าธรรมเนียมการศึกษาต่ำกว่าเป้าหมายที่กำหนด	เตรียมวางแผนหารายได้จากแหล่งอื่นในปี ๒๕๖๗ ให้เป็นไปตามเป้าหมาย	

ชื่อกลยุทธ์	ชื่อโครงการหลัก	ชื่อโครงการย่อย	KPI	เป้าหมาย	แผนการดำเนินงาน	รวมงบประมาณ	รวมเบิกจ่ายสิ้นไตรมาส ๔	สถานะ	ผลการดำเนินงานตามค่าเป้าหมาย	สรุปผลการประเมินตัวชี้วัด	ผลการดำเนินงาน	ปัญหาอุปสรรค	แนวทางแก้ไข/พัฒนา
			SI ๕.๓.๔ ระดับความผูกพันของบุคลากร	-		-	-						
						๓๐๐,๐๐๐	๑๐๕,๖๘๐						
	แผนพัฒนาทักษะใหม่ของบุคลากรเพื่อการทำงานในอนาคต	โครงการพัฒนาบุคลากรสายวิชาการ	SI ๕.๓.๓ รายได้อื่นของมหาวิทยาลัยนอกเหนือจากค่าธรรมเนียมการศึกษา (รวมเงินรวม) ต่อจำนวนบุคลากร	๑๓.๐๐		๓๒๐,๐๐๐	๑๐๘,๐๕๗	ต่ำกว่าค่าเป้าหมาย	๑๐.๒๐	๗๘.๕๖	รายรับเงินรายได้จากแหล่งอื่นนอกเหนือจากค่าธรรมเนียมการศึกษาในไตรมาสที่ ๔ เท่ากับ ๑๐,๑๙๙,๒๗๙.๒๗ บาท	รายรับเงินรายได้จากแหล่งอื่นนอกเหนือจากค่าธรรมเนียมการศึกษาต่ำกว่าเป้าหมายที่กำหนด	เตรียมวางแผนหารายได้จากแหล่งอื่นในปี ๒๕๖๗ ให้เป็นไปตามเป้าหมาย
						๓๒๐,๐๐๐	๑๐๘,๐๕๗						
	แผนการบริหารองค์รู้ ความเป็นเลิศพื้นฐาน	โครงการพัฒนาคุณภาพองค์รู้ ความเป็นเลิศ	๑. ร้อยละผลการดำเนินงานที่บรรลุตามวัตถุประสงค์	-	๑ ตุลาคม ๒๕๖๕ - ๓๐ กันยายน ๒๕๖๖	๒๓๗,๔๐๐	๑๖๕,๕๘๔					- ไม่มี -	- ไม่มี -
						๒๓๗,๔๐๐	๑๖๕,๕๘๔						
		โครงการค่าใช้จ่ายในการจ้าง เหมาทำความสะอาด		-	๑ ตุลาคม ๒๕๖๕ - ๓๐ กันยายน ๒๕๖๖	๙๕๐,๔๐๐	๙๒๕,๗๖๔					- ไม่มี -	- ไม่มี -
						๙๕๐,๔๐๐	๙๒๕,๗๖๔						
		โครงการค่าใช้จ่ายในการจ้าง เหมาปฏิบัติงาน		-	๑ ตุลาคม ๒๕๖๕ - ๓๐ กันยายน ๒๕๖๖	๘๒๘,๐๐๐	๘๑๒,๖๖๙					- ไม่มี -	- ไม่มี -
						๘๒๘,๐๐๐	๘๑๒,๖๖๙						
		โครงการบริหารทรัพยากรมนุษย์		-	๑ ตุลาคม ๒๕๖๕ - ๓๐ กันยายน ๒๕๖๖	๔๔๑,๒๐๐	๑๒๔,๖๓๐					- ไม่มี -	- ไม่มี -
						๔๔๑,๒๐๐	๑๒๔,๖๓๐						
		โครงการบริหารทรัพยากรและ เงินผลประโยชน์จากการดำเนินงาน		-	๑ ตุลาคม ๒๕๖๕ - ๓๐ กันยายน ๒๕๖๖	๕๐๐,๐๐๐	-					- ไม่มี -	- ไม่มี -
						๕๐๐,๐๐๐	-						
		โครงการพัฒนาบุคลากรสาย สนับสนุน		-	๑ ตุลาคม ๒๕๖๕ - ๓๐ กันยายน ๒๕๖๖	๗๐,๐๐๐	๕๙,๙๘๕					- ไม่มี -	- ไม่มี -
						๗๐,๐๐๐	๕๙,๙๘๕						
Grand Total						๘๖,๘๖๑,๗๗๐	๗๐,๔๙๘,๐๑๓						

คณะรัฐศาสตร์

ชื่อกลยุทธ์	ชื่อโครงการหลัก	ชื่อโครงการย่อย	KPI	เป้าหมาย	แผนการดำเนินงาน	รวมงบประมาณ	รวมเบิกจ่ายสิ้นไตรมาส ๔	สถานะ	ผลการดำเนินงานตามค่าเป้าหมาย	สรุปผลการประเมินตัวชี้วัด	ผลการดำเนินงาน	ปัญหาอุปสรรค	แนวทางแก้ไข/พัฒนา
กลยุทธ์ที่ ๑ บัณฑิตมีคุณภาพอย่างโดดเด่นและพัฒนาศักยภาพการเรียนรู้สำหรับคนทุกช่วงวัย	แผนการผลิตบัณฑิตสาขาวิชารัฐประศาสนศาสตร์	โครงการผลิตบัณฑิตระดับปริญญาตรี สาขาวิชาการปกครอง	SI ๑.๑.๑ ร้อยละบัณฑิต ป.ตรี ที่ได้งานทำในองค์กรขนาดใหญ่หรือต่างชาติ SI ๑.๑.๒ ร้อยละของบัณฑิต ป.ตรี ที่เป็นผู้ประกอบการภายใน ๑ ปี หลังสำเร็จการศึกษา SI ๑.๑.๓ จำนวนนักศึกษาหรือศิษย์เก่า ที่ได้รับรางวัลระดับชาติหรือนานาชาติ (นักศึกษา ศิษย์เก่า)	๕ ๓๗ ๕	ตค. ๖๕- กย ๖๖	๖๐๓,๗๐๐	๔๓๗,๓๖๙	บรรลุค่าเป้าหมาย	๕ ๓๗ ๕	๑๐๐.๐๐ ๑๐๐.๐๐ ๑๐๐.๐๐	ดำเนินการแล้วเสร็จ	ไม่มี	ไม่มี
		โครงการผลิตบัณฑิตระดับปริญญาตรี สาขารัฐประศาสนศาสตร์	SI ๑.๑.๑ ร้อยละบัณฑิต ป.ตรี ที่ได้งานทำในองค์กรขนาดใหญ่หรือต่างชาติ SI ๑.๑.๒ ร้อยละของบัณฑิต ป.ตรี ที่เป็นผู้ประกอบการภายใน ๑ ปี หลังสำเร็จการศึกษา SI ๑.๑.๓ จำนวนนักศึกษาหรือศิษย์เก่า ที่ได้รับรางวัลระดับชาติหรือนานาชาติ (นักศึกษา ศิษย์เก่า)	๕ ๓๗ ๕	ตค. ๖๕- กย ๖๖	๑,๐๑๑,๘๐๐	๕๔๘,๖๔๓	บรรลุค่าเป้าหมาย	๕ ๓๗ ๕	๑๐๐.๐๐ ๑๐๐.๐๐ ๑๐๐.๐๐	ดำเนินการแล้วเสร็จ	ไม่มี	ไม่มี
		โครงการผลิตบัณฑิตระดับปริญญาตรี คณะรัฐศาสตร์	SI ๑.๑.๑ ร้อยละบัณฑิต ป.ตรี ที่ได้งานทำในองค์กรขนาดใหญ่หรือต่างชาติ SI ๑.๑.๒ ร้อยละของบัณฑิต ป.ตรี ที่เป็นผู้ประกอบการภายใน ๑ ปี หลังสำเร็จการศึกษา SI ๑.๑.๓ จำนวนนักศึกษาหรือศิษย์เก่า ที่ได้รับรางวัลระดับชาติหรือนานาชาติ (นักศึกษา ศิษย์เก่า)	๕ ๓๗ ๕	ตค. ๖๕- กย ๖๖	๓๗๗,๙๐๐	๓๗๗,๙๐๐	บรรลุค่าเป้าหมาย	๕ ๓๗ ๕	๑๐๐.๐๐ ๑๐๐.๐๐ ๑๐๐.๐๐	ดำเนินการแล้วเสร็จ	ไม่มี	ไม่มี
		โครงการส่งเสริมและสนับสนุนกิจกรรมเสริมหลักสูตร	SI ๑.๑.๑ ร้อยละบัณฑิต ป.ตรี ที่ได้งานทำในองค์กรขนาดใหญ่หรือต่างชาติ SI ๑.๑.๒ ร้อยละของบัณฑิต ป.ตรี ที่เป็นผู้ประกอบการภายใน ๑ ปี หลังสำเร็จการศึกษา SI ๑.๑.๓ จำนวนนักศึกษาหรือศิษย์เก่า ที่ได้รับรางวัลระดับชาติหรือนานาชาติ (นักศึกษา ศิษย์เก่า)	๕ ๓๗ ๕	ตค. ๖๕- กย ๖๖	๓๗๗,๙๐๐	๒,๘๕๓,๓๗๓	บรรลุค่าเป้าหมาย	๕ ๓๗ ๕	๑๐๐.๐๐ ๑๐๐.๐๐ ๑๐๐.๐๐	ดำเนินการแล้วเสร็จ	ไม่มี	ไม่มี

ชื่อกลยุทธ์	ชื่อโครงการหลัก	ชื่อโครงการย่อย	KPI	เป้าหมาย	แผนการดำเนินงาน	รวมงบประมาณ	รวมเบิกจ่ายสิ้นไตรมาส ๔	สถานะ	ผลการดำเนินงานตามค่าเป้าหมาย	สรุปผลการประเมินตัวชี้วัด	ผลการดำเนินงาน	ปัญหาอุปสรรค	แนวทางแก้ไข/พัฒนา	
		โครงการทุนการศึกษา	SI ๑.๑.๑ ร้อยละบัณฑิต ป.ตรี ที่ ได้งานทำในองค์กรขนาดใหญ่ หรือต่างชาติ SI ๑.๑.๒ ร้อยละของบัณฑิต ป. ตรี ที่เป็นผู้ประกอบการภายใน ๑ ปี หลังสำเร็จการศึกษา SI ๑.๑.๓ จำนวนนักศึกษาหรือ ศิษย์เก่า ที่ได้รับรางวัลระดับชาติ หรือนานาชาติ (นักศึกษา ศิษย์เก่า)	๕ ๓๗ ๕	๓๓. ๖๕- ๓๖ ๓๖ ๓๖	๔๐๐,๐๐๐ -	- -		ยกเลิกโครงการ -		ยกเลิกโครงการ	ไม่มี	ไม่มี	
		โครงการจัดหาครุภัณฑ์ เพื่อการ ผลิตบัณฑิตคณะรัฐศาสตร์	SI ๑.๑.๑ ร้อยละบัณฑิต ป.ตรี ที่ ได้งานทำในองค์กรขนาดใหญ่ หรือต่างชาติ SI ๑.๑.๒ ร้อยละของบัณฑิต ป. ตรี ที่เป็นผู้ประกอบการภายใน ๑ ปี หลังสำเร็จการศึกษา SI ๑.๑.๓ จำนวนนักศึกษาหรือ ศิษย์เก่า ที่ได้รับรางวัลระดับชาติ หรือนานาชาติ (นักศึกษา ศิษย์เก่า)	๕ ๓๗ ๕	๓๓. ๖๕- ๓๖ ๓๖ ๓๖	๔๖๙,๖๐๐ -	๓๓๘,๓๓๐ -	บรรลุค่าเป้าหมาย -	๕ ๓๗ ๕	๑๐๐.๐๐ ๑๐๐.๐๐ ๑๐๐.๐๐	ดำเนินการแล้วเสร็จ	ไม่มี	ไม่มี	
		แผนพัฒนานักศึกษาระดับ ปริญญาตรีให้มีสมรรถนะ และทักษะที่จำเป็นใน อนาคตFutureskills	โครงการพัฒนาศักยภาพนักศึกษา และกระบวนการจัดกิจกรรม นักศึกษาให้ตอบสนองต่อการเป็น Global citizen	SI ๑.๑.๑ ร้อยละบัณฑิต ป.ตรี ที่ ได้งานทำในองค์กรขนาดใหญ่ หรือต่างชาติ	๕	๓๓. ๖๕- ๓๖	๕๓,๘๐๐	-		ยกเลิกโครงการ		ยกเลิกโครงการ	ไม่มี	ไม่มี
		แผนสร้างความร่วมมือทาง วิชาการกับสถาบัน ต่างประเทศ	โครงการแลกเปลี่ยนนักศึกษา ด้าน การจัดการเรียนการสอน ต่างประเท	PI ๑.๒.๒ จำนวนนักศึกษา แลกเปลี่ยน (inbound/outbound student)	๕	๓๓. ๖๕- ๓๖	๖๐๐,๐๐๐	๖๐๐,๐๐๐	บรรลุค่าเป้าหมาย	๖.๐๐	๑๐๐.๐๐	จำนวนนักศึกษาที่ส่งไปแลกเปลี่ยน ๖ คน	ส่งนักศึกษาไปแลกเปลี่ยนจำนวน ๖ คน	ไม่มี
		รายการค่าใช้จ่ายบุคลากร ภาครัฐยกระดับคุณภาพ การศึกษาและการเรียนรู้	โครงการค่าใช้จ่ายบุคลากรภาครัฐ ยกระดับคุณภาพการศึกษาและการ เรียนรู้			๒๑,๗๒๙,๘๐๐	๘,๓๑๔,๑๓๕				การเบิกจ่าย วันที่ ๑ ตุลาคม ๒๕๖๕ - ๓๐ กันยายน ๒๕๖๖	ไม่มี	ไม่มี	
						๒๑,๗๒๙,๘๐๐	๘,๓๑๔,๑๓๕							
กลยุทธ์ที่ ๒ การวิจัยที่มี คุณภาพสูงและสร้างองค์ ความรู้เพื่อพัฒนาคุณภาพ ชีวิตและเศรษฐกิจของพื้นที่	แผนพัฒนาโครงการวิจัย เพื่อพัฒนาคุณภาพชีวิตและ เศรษฐกิจของพื้นที่	โครงการส่งเสริมการขึ้นใจวิจัย แบบบูรณาการศาสตร์เพื่อพัฒนา คุณภาพชีวิตและเศรษฐกิจของพื้นที่ พัฒนาคุณภาพชีวิตและเศรษฐกิจ ของพื้นที่	SI ๒.๑.๒ ร้อยละของผลงานวิจัย หรือนวัตกรรมที่นำไปใช้เพื่อ พัฒนาคุณภาพชีวิตและเศรษฐกิจ ของพื้นที่	๕	๓๓. ๖๕- ๓๖	๔,๕๗๓,๐๐๐	๔,๑๗๙,๕๖๗	บรรลุค่าเป้าหมาย	๕.๐๐	๑๐๐.๐๐	ดำเนินการแล้วเสร็จ	ไม่มี	ไม่มี	
						๔,๕๗๓,๐๐๐	๔,๑๗๙,๕๖๗							
กลยุทธ์ที่ ๓ การบริการ วิชาการเพื่อยกระดับ คุณภาพชีวิตให้แก่สังคม	แผนการสนับสนุนส่งเสริม การดำเนินงานด้านบริการ วิชาการ	โครงการบริการวิชาการด้าน การศึกษา	๑. จำนวนโครงการ/กิจกรรม บริการวิชาการ ๒. ร้อยละของงานบริการวิชาการ แล้ว เสร็จตามระยะเวลาที่กำหนด	๑ ๑๐๐	๓๓. ๖๕- ๓๖	๖๕๕,๐๐๐	๑๘๘,๐๒๓	บรรลุค่าเป้าหมาย	๑.๐๐ ๑๐๐.๐๐	๑๐๐.๐๐ ๑๐๐.๐๐	ดำเนินการแล้วเสร็จ	ไม่มี	ไม่มี	

ชื่อกลยุทธ์	ชื่อโครงการหลัก	ชื่อโครงการย่อย	KPI	เป้าหมาย	แผนการดำเนินงาน	รวมงบประมาณ	รวมเบิกจ่ายสิ้นไตรมาส ๔	สถานะ	ผลการดำเนินงานตามค่าเป้าหมาย	สรุปผลการประเมินตัวชี้วัด	ผลการดำเนินงาน	ปัญหาอุปสรรค	แนวทางแก้ไข/พัฒนา	
						๖๕๕,๐๐๐	๑๘๘,๐๒๑							
		โครงการบริการวิชาการกลุ่มศึกษาอินเดียแห่งมหาวิทยาลัยอุบลราชธานี	๑. จำนวนโครงการ/กิจกรรมบริการวิชาการ	๑	ตค. บค- กย บบ	๔๐๐,๐๐๐	๓๘๑,๐๙๓	บรรลุค่าเป้าหมาย	๑.๐๐	๑๐๐.๐๐	ดำเนินการแล้วเสร็จ	ไม่มี	ไม่มี	
			๒. ร้อยละของงานบริการวิชาการแล้วเสร็จตามระยะเวลาที่กำหนด	๑๐๐		-	-	บรรลุค่าเป้าหมาย	๑๐๐.๐๐	๑๐๐.๐๐				
						๔๐๐,๐๐๐	๓๘๑,๐๙๓							
		โครงการสำรวจและประเมินความพึงพอใจในการให้บริการขององค์กรปกครองส่วนท้องถิ่น ประจำปีงบประมาณ พ.ศ. ๒๕๖๖	๑. จำนวนโครงการ/กิจกรรมบริการวิชาการ	๑	ตค. บค- กย บบ	๑,๕๐๐,๐๐๐	๓๔๗,๕๔๔	บรรลุค่าเป้าหมาย	๑.๐๐	๑๐๐.๐๐	ดำเนินการแล้วเสร็จ	ไม่มี	ไม่มี	
			๒. ร้อยละของงานบริการวิชาการแล้วเสร็จตามระยะเวลาที่กำหนด	๑๐๐		-	-	บรรลุค่าเป้าหมาย	๑๐๐.๐๐	๑๐๐.๐๐				
						๑,๕๐๐,๐๐๐	๓๔๗,๕๔๔							
กลยุทธ์ที่ ๕ การบริหารจัดการองค์กรที่มีประสิทธิภาพและประสิทธิผล	แผนการบริหารองค์กรสู่ความเป็นเลิศพื้นฐาน	โครงการบริหารและจัดการหน่วยงาน	๑. ร้อยละผลการดำเนินงานที่บรรลุตามวัตถุประสงค์	๘๐	ตค. บค- กย บบ	๒,๕๒๔,๑๐๐	๑,๗๗๘,๒๙๔	บรรลุค่าเป้าหมาย	๘๐.๐๐	๑๐๐.๐๐	มีจำนวน ๖ กระบวนงาน	ไม่มี	ไม่มี	
			๒. จำนวนนวัตกรรมของกระบวนการทำงาน	๑		-	-	บรรลุค่าเป้าหมาย	๖.๐๐	๖๐๐.๐๐				
							๒,๕๒๔,๑๐๐	๑,๗๗๘,๒๙๔						
		โครงการพัฒนาคุณภาพองค์กรสู่ความเป็นเลิศ	๑. ร้อยละผลการดำเนินงานที่บรรลุตามวัตถุประสงค์	๘๐	ตค. บค- กย บบ	๓๑๔,๓๐๐	๓๓,๓๒๐	บรรลุค่าเป้าหมาย	๘๐.๐๐	๑๐๐.๐๐	มีจำนวน ๖ กระบวนงาน	ไม่มี	ไม่มี	
			๒. จำนวนนวัตกรรมของกระบวนการทำงาน	๑		-	-	บรรลุค่าเป้าหมาย	๖.๐๐	๖๐๐.๐๐				
							๓๑๔,๓๐๐	๓๓,๓๒๐						
		โครงการบริหารจัดการด้านสาธารณูปโภค	๑. ร้อยละผลการดำเนินงานที่บรรลุตามวัตถุประสงค์	๘๐	ตค. บค- กย บบ	๑,๕๐๐,๐๐๐	๑,๕๐๐,๐๐๐	บรรลุค่าเป้าหมาย	๘๐.๐๐	๑๐๐.๐๐	มีจำนวน ๖ กระบวนงาน	ไม่มี	ไม่มี	
			๒. จำนวนนวัตกรรมของกระบวนการทำงาน	๑		-	-	บรรลุค่าเป้าหมาย	๖.๐๐	๖๐๐.๐๐				
							๑,๕๐๐,๐๐๐	๑,๕๐๐,๐๐๐						
		โครงการค่าใช้จ่ายในการจ้างเหมาทำความสะอาด	๑. ร้อยละผลการดำเนินงานที่บรรลุตามวัตถุประสงค์	๘๐	ตค. บค- กย บบ	๒๐๔,๐๐๐	๑๘๗,๐๐๐	บรรลุค่าเป้าหมาย	๘๐.๐๐	๑๐๐.๐๐	มีจำนวน ๖ กระบวนงาน	ไม่มี	ไม่มี	
			๒. จำนวนนวัตกรรมของกระบวนการทำงาน	๑		-	-	บรรลุค่าเป้าหมาย	๖.๐๐	๖๐๐.๐๐				
							๒๐๔,๐๐๐	๑๘๗,๐๐๐						
โครงการค่าใช้จ่ายในการจ้างเหมาปฏิบัติงาน	๑. ร้อยละผลการดำเนินงานที่บรรลุตามวัตถุประสงค์	๘๐	ตค. บค- กย บบ	๕๔๐,๐๐๐	๔๑๑,๕๐๐	บรรลุค่าเป้าหมาย	๘๐.๐๐	๑๐๐.๐๐	มีจำนวน ๖ กระบวนงาน	ไม่มี	ไม่มี			
	๒. จำนวนนวัตกรรมของกระบวนการทำงาน	๑		-	-	บรรลุค่าเป้าหมาย	๖.๐๐	๖๐๐.๐๐						
					๕๔๐,๐๐๐	๔๑๑,๕๐๐								
โครงการพัฒนาบุคลากร	๑. ร้อยละผลการดำเนินงานที่บรรลุตามวัตถุประสงค์	๘๐	ตค. บค- กย บบ	๗๑๒,๔๐๐	๓๓๘,๐๘๖	บรรลุค่าเป้าหมาย	๘๐.๐๐	๑๐๐.๐๐	มีจำนวน ๖ กระบวนงาน	ไม่มี	ไม่มี			
	๒. จำนวนนวัตกรรมของกระบวนการทำงาน	๑		-	-	บรรลุค่าเป้าหมาย	๖.๐๐	๖๐๐.๐๐						
					๗๑๒,๔๐๐	๓๓๘,๐๘๖								
โครงการเงินสำรองของหน่วยงาน	๑. ร้อยละผลการดำเนินงานที่บรรลุตามวัตถุประสงค์	๘๐				๘๗๙,๖๐๐	-	บรรลุค่าเป้าหมาย	๘๐.๐๐	๑๐๐.๐๐		ไม่มี	ไม่มี	

ชื่อกลยุทธ์	ชื่อโครงการหลัก	ชื่อโครงการย่อย	KPI	เป้าหมาย	แผนการดำเนินงาน	รวมงบประมาณ	รวมเบิกจ่ายสิ้นไตรมาส ๔	สถานะ	ผลการดำเนินงานตามค่าเป้าหมาย	สรุปผลการประเมินตัวชี้วัด	ผลการดำเนินงาน	ปัญหาอุปสรรค	แนวทางแก้ไข/พัฒนา
			๒. จำนวนนวัตกรรมของกระบวนการทำงาน	๑	๓๕- มีค ๖๖	-	-	บรรลุค่าเป้าหมาย	๖.๐๐	๖๐๐.๐๐	เงินทุนสำรอง ไม่มีการเบิกมาใช้จ่าย	เงินทุนสำรอง ไม่มีการเบิกมาใช้จ่าย	ไม่มี
						๘๗๙,๖๐๐	-						
						๓๒,๑๓๘,๔๗๐	๒๓,๐๑๐,๗๖๒						

คณะเกษตรศาสตร์

ชื่อกลยุทธ์	ชื่อโครงการหลัก	ชื่อโครงการย่อย	KPI	เป้าหมาย	แผนการดำเนินงาน	รวมงบประมาณ	รวมเบิกจ่ายในไตรมาส ๔	สถานะ	ผลการดำเนินงานตามค่าเป้าหมาย	สรุปผลการประเมินตัวชี้วัด	ผลการดำเนินงาน	ปัญหาอุปสรรค	แนวทางแก้ไข/พัฒนา
กลยุทธ์ที่ ๑ บัณฑิตมีคุณภาพอย่างโดดเด่นและพัฒนาการเรียนรู้อุทิศตนและพัฒนารองรับสังคมสำหรับคนทุกช่วงวัย	แผนการผลิตบัณฑิตสาขาวิชาเกษตรศาสตร์	โครงการผลิตบัณฑิตระดับปริญญาตรี คณะเกษตรศาสตร์	๑. จำนวนผู้สำเร็จการศึกษา	๒๔๕	ต.ค. ๖๕ -ก.ย. ๖๖	๔,๐๓๕,๒๐๐	๔,๙๕๓,๘๐๖	ต่ำกว่าค่าเป้าหมาย	๑๓๔	๔๕.๕๒	ดำเนินการแล้วเสร็จตามแผนปฏิบัติการ	ไม่มี	ไม่มี
			๒. จำนวนนักศึกษาที่เข้าใหม่	๓๔๘		-	-	ต่ำกว่าค่าเป้าหมาย	๓๑๔	๙๐.๒๓	ดำเนินการแล้วเสร็จตามแผนปฏิบัติการ	ไม่มี	ไม่มี
			๓. จำนวนนักศึกษาที่คงอยู่	๑,๐๗๒		-	-	สูงกว่าเป้าหมาย	๑๑๓๖	๑๐๐.๐๐	ดำเนินการแล้วเสร็จตามแผนปฏิบัติการ	ไม่มี	ไม่มี
			๔. ร้อยละผู้สำเร็จการศึกษาจบการศึกษาตามมาตรฐานหลักสูตร	๑๐๐		-	-	บรรลุค่าเป้าหมายตามตัวชี้วัด	๑๐๐	๑๐๐.๐๐	ดำเนินการแล้วเสร็จตามแผนปฏิบัติการ	ไม่มี	ไม่มี
			๕. ร้อยละผู้สำเร็จการศึกษาที่จบการศึกษาตามหลักสูตรภายในระยะเวลาที่กำหนด	๘๐		-	-	ต่ำกว่าค่าเป้าหมาย	๕๕.๑๔	๖๘.๙๓	ดำเนินการแล้วเสร็จตามแผนปฏิบัติการ	ไม่มี	ไม่มี
			SI ๑.๑.๑ ร้อยละบัณฑิต ป.ตรี ที่ได้งานทำในองค์กรขนาดใหญ่หรือต่างชาติ	๑๓		-	-	สูงกว่าเป้าหมาย	๑๔	๑๐๐.๐๐	ดำเนินการแล้วเสร็จตามแผนปฏิบัติการ	ไม่มี	ไม่มี
			SI ๑.๑.๒ ร้อยละของบัณฑิต ป.ตรี ที่เป็นผู้ประกอบการภายใน ๑ ปี หลังสำเร็จการศึกษา	๒๐		-	-	ต่ำกว่าค่าเป้าหมาย	๕	๒๕.๐๐	ดำเนินการแล้วเสร็จตามแผนปฏิบัติการ	ไม่มี	ไม่มี
			SI ๑.๑.๓ จำนวนนักศึกษาหรือศิษย์เก่า ที่ได้รับรางวัลระดับชาติหรือนานาชาติ (นักศึกษา ศิษย์เก่า)	๕		-	-	สูงกว่าเป้าหมาย	๑๓	๑๐๐.๐๐	ดำเนินการแล้วเสร็จตามแผนปฏิบัติการ	ไม่มี	ไม่มี
			SI ๑.๑.๔ ร้อยละของบทความวิทยานิพนธ์ที่ได้รับการตีพิมพ์ในระดับนานาชาติ (Scopus Q๑-Q๒) ต่อจำนวนวิทยานิพนธ์ทั้งหมด	๑๐		-	-	สูงกว่าเป้าหมาย	๑๔.๒๘	๑๐๐.๐๐	ดำเนินการแล้วเสร็จตามแผนปฏิบัติการ	ไม่มี	ไม่มี
			SI ๑.๑.๕ ร้อยละของบัณฑิตที่มีเงินเดือนเกินเกณฑ์อัตรามาตรฐานระดับปริญญาตรี โดยแยกตามกลุ่มสาขาวิชา (วิทยาศาสตร์เทคโนโลยี วิทยาศาสตร์สุขภาพ และมนุษยศาสตร์สังคมศาสตร์)	๒๐		-	-	อยู่ระหว่างดำเนินงาน	๐	อยู่ระหว่างดำเนินงาน	อยู่ระหว่างการติดตามข้อมูลนักศึกษาในช่วงรับปริญญาปี ก. ๒๕๖๕	ไม่มี	ไม่มี
						๔,๐๓๕,๒๐๐	๔,๙๕๓,๘๐๖						
		โครงการผลิตบัณฑิตระดับปริญญาตรี คณะเกษตรศาสตร์			ต.ค. ๖๕ -ก.ย. ๖๖	๑,๘๓๕,๘๐๐	๑,๒๒๐,๓๐๙	บรรลุค่าเป้าหมายตามตัวชี้วัด	๐		ดำเนินการแล้วเสร็จตามแผนปฏิบัติการ	ไม่มี	ไม่มี
		โครงการเงินบริจาคเพื่อสนับสนุนการผลิตบัณฑิต			ต.ค. ๖๕ -ก.ย. ๖๖	๒,๘๓๒,๐๐๐	๒๖๐,๐๐๐	บรรลุค่าเป้าหมายตามตัวชี้วัด	๐		ดำเนินการแล้วเสร็จตามแผนปฏิบัติการ	ไม่มี	ไม่มี
		โครงการส่งเสริมและสนับสนุนกิจกรรมเสริมหลักสูตรและกิจกรรมนอกหลักสูตร			ต.ค. ๖๕ -ก.ย. ๖๖	๒,๘๓๒,๐๐๐	๒๖๐,๐๐๐	บรรลุค่าเป้าหมายตามตัวชี้วัด	๐		ดำเนินการแล้วเสร็จตามแผนปฏิบัติการ	ไม่มี	ไม่มี
		โครงการพัฒนาหลักสูตรที่ตอบโจทย์อุตสาหกรรม ส่งเสริมการเป็นผู้ประกอบการ และตอบสนองความต้องการของประเทศ	PI ๑.๑.๑ จำนวนหลักสูตรที่ตอบโจทย์อุตสาหกรรม (ไม่นับรวม sandbox)	๓	ต.ค. ๖๕ -ก.ย. ๖๖	๓๐,๐๐๐	๒๙,๖๒๐	ต่ำกว่าค่าเป้าหมาย	๑	๓๓.๓๓	คณะเกษตรศาสตร์พัฒนาหลักสูตรที่ตอบโจทย์อุตสาหกรรมส่งเสริมการเป็นผู้ประกอบการ และตอบสนองความต้องการของประเทศ ในระดับปริญญาตรี (๕ ปี) ทางวิชาการ จำนวน ๑ หลักสูตร (หลักสูตร วท.บ. สาขาวิชาเทคโนโลยีการผลิตสัตว์ปีก)	ไม่มี	ไม่มี

ชื่อกลยุทธ์	ชื่อโครงการหลัก	ชื่อโครงการย่อย	KPI	เป้าหมาย	แผนการดำเนินงาน	รวมงบประมาณ	รวมเบิกจ่ายสิ้นไตรมาส ๔	สถานะ	ผลการดำเนินงานตามค่าเป้าหมาย	สรุปผลการประเมินตัวชี้วัด	ผลการดำเนินงาน	ปัญหาอุปสรรค	แนวทางแก้ไข/พัฒนา
			SI ๑.๑.๑ ร้อยละบัณฑิต ป.ตรี ที่ได้งานทำในองค์กรขนาดใหญ่หรือต่างชาติ	๑๓		-	-	สูงกว่าเป้าหมาย	๑๔	๑๐๐.๐๐	ดำเนินการแล้วเสร็จตามแผนปฏิบัติการ	ไม่มี	ไม่มี
			SI ๑.๑.๒ ร้อยละของบัณฑิต ป.ตรี ที่เป็นผู้ประกอบการภายใน ๑ ปี หลังสำเร็จการศึกษา	๒๐		-	-	ต่ำกว่าค่าเป้าหมาย	๕	๒๕.๐๐	ดำเนินการแล้วเสร็จตามแผนปฏิบัติการ	ไม่มี	ไม่มี
			SI ๑.๑.๓ จำนวนนักศึกษาหรือศิษย์เก่า ที่ได้รับรางวัลระดับชาติหรือนานาชาติ (นักศึกษา ศิษย์เก่า)	๕		-	-	สูงกว่าเป้าหมาย	๑๓	๑๐๐.๐๐	ดำเนินการแล้วเสร็จตามแผนปฏิบัติการ	ไม่มี	ไม่มี
			SI ๑.๑.๔ ร้อยละของบทความวิทยานิพนธ์ที่ได้รับการตีพิมพ์ในระดับนานาชาติ (Scopus Q๑-Q๒) ต่อจำนวนวิทยานิพนธ์ทั้งหมด	๑๐		-	-	สูงกว่าเป้าหมาย	๑๔.๒๘	๑๐๐.๐๐	ดำเนินการแล้วเสร็จตามแผนปฏิบัติการ	ไม่มี	ไม่มี
			SI ๑.๑.๕ ร้อยละของบัณฑิตที่มีเงินเดือนเกินเกณฑ์มาตรฐานระดับปริญญาตรี โดยแยกตามกลุ่มสาขาวิชา (วิทยาศาสตร์เทคโนโลยี วิทยาศาสตร์สุขภาพ และมนุษยศาสตร์สังคมศาสตร์)	๒๐		-	-	อยู่ระหว่างดำเนินงาน	๐	อยู่ระหว่างดำเนินงาน	อยู่ระหว่างดำเนินการตามแผนปฏิบัติการ	ไม่มี	ไม่มี
						๓๐,๐๐๐	๒๔,๖๒๐						
	แผนพัฒนาหลักสูตรประกาศนียบัตรเพื่อเพิ่มสมรรถนะของบัณฑิตให้พร้อมต่อการทำงานในองค์กรขนาดใหญ่หรือต่างชาติ	โครงการพัฒนาหลักสูตรประกาศนียบัตรเพื่อเพิ่มสมรรถนะของบัณฑิตให้พร้อมต่อการทำงานในองค์กรขนาดใหญ่หรือต่างชาติ (L) เช่น	PI ๑.๒.๑ จำนวนหลักสูตรประกาศนียบัตรสำหรับนักศึกษาปริญญาตรี (นับสะสม)	๒	ค.ศ. ๖๕ -ก.ย. ๖๖	๓๐,๐๐๐	-	ต่ำกว่าค่าเป้าหมาย	๑	๕๐.๐๐	คณะกรรมาธิการได้พัฒนาหลักสูตรประกาศนียบัตร เพื่อเพิ่มสมรรถนะของบัณฑิตให้พร้อมต่อการทำงานในองค์กรขนาดใหญ่หรือต่างชาติ ในหลักสูตรเกเรตรย์จระเยะ ซึ่งได้ผ่านการพิจารณาภายใต้โครงการผลิตบัณฑิตพันธุ์ใหม่ ปี ๒๕๖๕ รอบ ๒ จาก สป.อว.เป็นที่เรียบร้อยแล้ว อยู่ระหว่างการปรับรายละเอียดของหลักสูตรระยะสั้นร่วมกับผู้ทรงคุณวุฒิ	ไม่มี	ไม่มี
			SI ๑.๑.๑ ร้อยละบัณฑิต ป.ตรี ที่ได้งานทำในองค์กรขนาดใหญ่หรือต่างชาติ	๑๓		-	-	สูงกว่าเป้าหมาย	๑๔	๑๐๐.๐๐	ดำเนินการแล้วเสร็จตามแผนปฏิบัติการ	ไม่มี	ไม่มี
			SI ๑.๑.๒ ร้อยละของบัณฑิต ป.ตรี ที่เป็นผู้ประกอบการภายใน ๑ ปี หลังสำเร็จการศึกษา	๒๐		-	-	ต่ำกว่าค่าเป้าหมาย	๕	๒๕.๐๐	ดำเนินการแล้วเสร็จตามแผนปฏิบัติการ	ไม่มี	ไม่มี
			SI ๑.๑.๓ จำนวนนักศึกษาหรือศิษย์เก่า ที่ได้รับรางวัลระดับชาติหรือนานาชาติ (นักศึกษา ศิษย์เก่า)	๕		-	-	สูงกว่าเป้าหมาย	๑๓	๑๐๐.๐๐	ดำเนินการแล้วเสร็จตามแผนปฏิบัติการ	ไม่มี	ไม่มี
			SI ๑.๑.๔ ร้อยละของบทความวิทยานิพนธ์ที่ได้รับการตีพิมพ์ในระดับนานาชาติ (Scopus Q๑-Q๒) ต่อจำนวนวิทยานิพนธ์ทั้งหมด	๑๐		-	-	สูงกว่าเป้าหมาย	๑๔.๒๘	๑๐๐.๐๐	ดำเนินการแล้วเสร็จตามแผนปฏิบัติการ	ไม่มี	ไม่มี

ชื่อกลยุทธ์	ชื่อโครงการหลัก	ชื่อโครงการย่อย	KPI	เป้าหมาย	แผนการดำเนินงาน	รวมงบประมาณ	รวมเบิกจ่ายสิ้นไตรมาส ๔	สถานะ	ผลการดำเนินงานตามค่าเป้าหมาย	สรุปผลการประเมินตัวชี้วัด	ผลการดำเนินงาน	ปัญหาอุปสรรค	แนวทางแก้ไข/พัฒนา
			SI ๑.๑.๕ ร้อยละของบัณฑิตที่มีเงินเดือนเกินเกณฑ์อัตรามาตรฐานระดับปริญญาตรี โดยแยกตามกลุ่มสาขาวิชา (วิทยาศาสตร์เทคโนโลยี วิทยาศาสตร์สุขภาพ และมนุษยศาสตร์สังคมศาสตร์)	๒๐		-	-	อยู่ระหว่างดำเนินงาน	๐	อยู่ระหว่างดำเนินงาน	อยู่ระหว่างดำเนินการตามแผนปฏิบัติการ	ไม่มี	ไม่มี
						๓๐,๐๐๐	-						
	แผนส่งเสริมการสร้างระบบนิเวศด้านการจัดการเรียนการสอนที่ใช้ Technology-enhanced Learning หรือเทคโนโลยีในอนาคต	โครงการส่งเสริมการสร้างระบบนิเวศด้านการจัดการเรียนการสอนที่ใช้ Technology-enhanced Learning หรือเทคโนโลยีในอนาคต (L) หรือเทคโนโลยีในอนาคต	PI ๑.๑.๓.๑ ร้อยละของหลักสูตรที่มีการจัดการเรียนการสอนโดยใช้ Technology-enhanced Learning หรือการใช้เทคโนโลยีในอนาคต (ปริญญาตรี)	๑	ต.ค. ๖๕ -ก.ย. ๖๖	-	-	บรรลุค่าเป้าหมายตามตัวชี้วัด	๓	๑๐๐.๐๐	หลักสูตรระดับปริญญาตรี (เกษตรศาสตร์ เทคโนโลยีการอาหาร เกษตรวิศวกรรม) มีการใช้ Technology-enhanced Learning ผ่านปฏิบัติการ การฝึกงาน สหกิจศึกษา และการดูงาน	ไม่มี	ไม่มี
	แผนพัฒนาการจัดการเรียนการสอนเพื่อส่งเสริมการเป็นผู้ประกอบการ	โครงการเชิญหรือแลกเปลี่ยนผู้ประกอบการผู้เชี่ยวชาญทั้งจากภาครัฐ สถาบันการศึกษาภาคเอกชนทั้งในและต่างประเทศ	PI ๑.๑.๔.๑ ร้อยละของหลักสูตรระดับปริญญาตรีที่มีรายวิชาที่ส่งเสริมการเป็นผู้ประกอบการ	๓	ต.ค. ๖๕ -ก.ย. ๖๖	๓๐,๐๐๐	-	สูงกว่าเป้าหมาย	๑๐๐	๑๐๐.๐๐	หลักสูตรระดับปริญญาตรีของคณะเกษตรศาสตร์ (๓ หลักสูตร) มีรายวิชาที่ส่งเสริมการเป็นผู้ประกอบการของนักศึกษา	ไม่มี	ไม่มี
			SI ๑.๑.๑ ร้อยละบัณฑิต ป.ตรี ที่ได้งานทำในองค์กรขนาดใหญ่หรือต่างชาติ	๑๓		-	-	สูงกว่าเป้าหมาย	๑๔	๑๐๐.๐๐	ดำเนินการแล้วเสร็จตามแผนปฏิบัติการ	ไม่มี	ไม่มี
			SI ๑.๑.๒ ร้อยละของบัณฑิต ป.ตรี ที่เป็นผู้ประกอบการภายใน ๑ ปี หลังสำเร็จการศึกษา	๒๐		-	-	ต่ำกว่าค่าเป้าหมาย	๕	๒๕.๐๐	ดำเนินการแล้วเสร็จตามแผนปฏิบัติการ	ไม่มี	ไม่มี
			SI ๑.๑.๓ จำนวนนักศึกษาหรือศิษย์เก่า ที่ได้รับรางวัลระดับชาติหรือนานาชาติ (นักศึกษา ศิษย์เก่า)	๕		-	-	สูงกว่าเป้าหมาย	๑๓	๑๐๐.๐๐	ดำเนินการแล้วเสร็จตามแผนปฏิบัติการ	ไม่มี	ไม่มี
			SI ๑.๑.๕ ร้อยละของบัณฑิตที่มีเงินเดือนเกินเกณฑ์อัตรามาตรฐานระดับปริญญาตรี โดยแยกตามกลุ่มสาขาวิชา (วิทยาศาสตร์เทคโนโลยี วิทยาศาสตร์สุขภาพ และมนุษยศาสตร์สังคมศาสตร์)	๒๐		-	-	อยู่ระหว่างดำเนินงาน	๐	อยู่ระหว่างดำเนินงาน	อยู่ระหว่างดำเนินการตามแผนปฏิบัติการ	ไม่มี	ไม่มี
						๓๐,๐๐๐	-						
	แผนการเพิ่มจำนวนนักศึกษา ระดับบัณฑิตศึกษาและเพิ่มผลงานวิทยานิพนธ์ที่ตีพิมพ์ในฐานข้อมูลนานาชาติ	โครงการสนับสนุนทุนการศึกษานักศึกษาระดับบัณฑิตศึกษา	PI ๑.๑.๖.๑ ร้อยละของนักศึกษาระดับบัณฑิตศึกษาที่มีผลงานวิทยานิพนธ์ที่ตีพิมพ์ในฐานข้อมูลนานาชาติต่อ นักศึกษาระดับบัณฑิตศึกษาที่สำเร็จการศึกษาในปีนั้น	๔๐	ต.ค. ๖๕ -ก.ย. ๖๖	๑๐๕,๐๐๐	๔๐,๐๐๐	บรรลุค่าเป้าหมายตามตัวชี้วัด	๔๒.๘๖	๑๐๐.๐๐	ดำเนินการแล้วเสร็จตามแผนปฏิบัติการ	ไม่มี	ไม่มี
			PI ๑.๑.๖.๒ ร้อยละของนักศึกษาระดับบัณฑิตศึกษาที่เพิ่มขึ้นเมื่อเทียบกับปีที่ผ่านมา	๒๐		-	-	ต่ำกว่าค่าเป้าหมาย	๕๒.๘๔	๑๐๐.๐๐	ดำเนินการแล้วเสร็จตามแผนปฏิบัติการ	ไม่มี	ไม่มี
			SI ๑.๑.๑ ร้อยละบัณฑิต ป.ตรี ที่ได้งานทำในองค์กรขนาดใหญ่หรือต่างชาติ	๑๓		-	-	สูงกว่าเป้าหมาย	๑๔	๑๐๐.๐๐	ดำเนินการแล้วเสร็จตามแผนปฏิบัติการ	ไม่มี	ไม่มี

ชื่อกลยุทธ์	ชื่อโครงการหลัก	ชื่อโครงการย่อย	KPI	เป้าหมาย	แผนการดำเนินงาน	รวมงบประมาณ	รวมเบิกจ่ายสิ้นไตรมาส ๔	สถานะ	ผลการดำเนินงานตามค่าเป้าหมาย	สรุปผลการประเมินตัวชี้วัด	ผลการดำเนินงาน	ปัญหาอุปสรรค	แนวทางแก้ไข/พัฒนา
			SI ๑.๑.๒ ร้อยละของบัณฑิต ป.ตรี ที่เป็นผู้ประกอบการภายใน ๑ ปี หลังสำเร็จการศึกษา	๒๐		-	-	ต่ำกว่าค่าเป้าหมาย	๕	๒๕.๐๐	ดำเนินการแล้วเสร็จตามแผนปฏิบัติการ	ไม่มี	ไม่มี
			SI ๑.๑.๓ จำนวนนักศึกษาหรือศิษย์เก่า ที่ได้รับรางวัลระดับชาติหรือนานาชาติ (นักศึกษา ศิษย์เก่า)	๕		-	-	สูงกว่าเป้าหมาย	๑๓	๑๐๐.๐๐	ดำเนินการแล้วเสร็จตามแผนปฏิบัติการ	ไม่มี	ไม่มี
			SI ๑.๑.๔ ร้อยละของบทความวิทยานิพนธ์ที่ได้รับการตีพิมพ์ในระดับนานาชาติ (Scopus Q๑-Q๒) ต่อจำนวนวิทยานิพนธ์ทั้งหมด	๑๐		-	-	สูงกว่าเป้าหมาย	๑๔.๒๘	๑๐๐.๐๐	ดำเนินการแล้วเสร็จตามแผนปฏิบัติการ	ไม่มี	ไม่มี
			SI ๑.๑.๕ ร้อยละของบัณฑิตที่มีเงินเดือนเกินเกณฑ์อัตรามาตรฐานระดับปริญญาตรี โดยแยกตามกลุ่มสาขาวิชา (วิทยาศาสตร์เทคโนโลยี วิทยาศาสตร์สุขภาพ และมนุษยศาสตร์สังคมศาสตร์)	๒๐		-	-	อยู่ระหว่างดำเนินงาน	๐	อยู่ระหว่างดำเนินงาน	อยู่ระหว่างดำเนินการตามแผนปฏิบัติการ	ไม่มี	ไม่มี
						๑๐๕,๐๐๐	๔๐,๐๐๐						
		โครงการเชิงรุกในการรับนักศึกษาระดับบัณฑิตศึกษา เช่น การสร้างความร่วมมือกับภาครัฐและเอกชน			ต.ค. ๖๕ -ก.ย. ๖๖	๓๐,๐๐๐	๑๘,๖๐๐	บรรลุค่าเป้าหมายตามตัวชี้วัด	๑๑		คณะกรรมาธิการได้เชิญหรือแลกเปลี่ยนผู้ประกอบการผู้เชี่ยวชาญทั้งจากภาครัฐ สถาบันการศึกษา ภาคเอกชน เข้าร่วมในโครงการพลิกโฉมระบบอุดมศึกษาแห่งประเทศไทย จำนวน ๑๑ ครั้ง ในช่วงเดือนมกราคม - เมษายน ๒๕๖๖	ไม่มี	ไม่มี
						๓๐,๐๐๐	๑๘,๖๐๐						
	แผนพัฒนาทักษะภาษาอังกฤษให้กับนักศึกษาระดับปริญญาตรี	โครงการกิจกรรมเสริมหลักสูตรด้านภาษาอังกฤษ	PI ๑.๑.๗.๑ ร้อยละของนักศึกษา ระดับ ป.ตรีที่มีทักษะทางภาษาอังกฤษระดับ B๑ ขึ้นไป	๓๕	ต.ค. ๖๕ -ก.ย. ๖๖	๑๐,๐๐๐	-	ต่ำกว่าค่าเป้าหมาย	๑.๒๕	๓.๕๗	จากการสอบภาษาอังกฤษของนักศึกษาชั้นปีที่ ๔ (CEFR/exit exam) มีนักศึกษาระดับ B๑ จำนวน ๑ คน	ไม่มี	ไม่มี
			SI ๑.๑.๑ ร้อยละบัณฑิต ป.ตรี ที่ได้งานทำในองค์กรขนาดใหญ่หรือต่างชาติ	๑๓		-	-	สูงกว่าเป้าหมาย	๑๔	๑๐๐.๐๐	ดำเนินการแล้วเสร็จตามแผนปฏิบัติการ	ไม่มี	ไม่มี
			SI ๑.๑.๒ ร้อยละของบัณฑิต ป.ตรี ที่เป็นผู้ประกอบการภายใน ๑ ปี หลังสำเร็จการศึกษา	๒๐		-	-	ต่ำกว่าค่าเป้าหมาย	๕	๒๕.๐๐	ดำเนินการแล้วเสร็จตามแผนปฏิบัติการ	ไม่มี	ไม่มี
			SI ๑.๑.๓ จำนวนนักศึกษาหรือศิษย์เก่า ที่ได้รับรางวัลระดับชาติหรือนานาชาติ (นักศึกษา ศิษย์เก่า)	๕		-	-	สูงกว่าเป้าหมาย	๑๓	๑๐๐.๐๐	ดำเนินการแล้วเสร็จตามแผนปฏิบัติการ	ไม่มี	ไม่มี
			SI ๑.๑.๔ ร้อยละของบทความวิทยานิพนธ์ที่ได้รับการตีพิมพ์ในระดับนานาชาติ (Scopus Q๑-Q๒) ต่อจำนวนวิทยานิพนธ์ทั้งหมด	๑๐		-	-	สูงกว่าเป้าหมาย	๑๔.๒๘	๑๐๐.๐๐	ดำเนินการแล้วเสร็จตามแผนปฏิบัติการ	ไม่มี	ไม่มี

ชื่อกลยุทธ์	ชื่อโครงการหลัก	ชื่อโครงการย่อย	KPI	เป้าหมาย	แผนการดำเนินงาน	รวมงบประมาณ	รวมเบิกจ่ายสิ้นไตรมาส ๔	สถานะ	ผลการดำเนินงานตามค่าเป้าหมาย	สรุปผลการประเมินตัวชี้วัด	ผลการดำเนินงาน	ปัญหาอุปสรรค	แนวทางแก้ไข/พัฒนา
			SI ๑.๑.๕ ร้อยละของบัณฑิตที่มีเงินเดือนเกินเกณฑ์อัตรามาตรฐานระดับปริญญาตรี โดยแยกตามกลุ่มสาขาวิชา (วิทยาศาสตร์เทคโนโลยี วิทยาศาสตร์สุขภาพ และมนุษยศาสตร์สังคมศาสตร์)	๒๐		-	-	อยู่ระหว่างดำเนินงาน	๐	อยู่ระหว่างดำเนินงาน	อยู่ระหว่างดำเนินการตามแผนปฏิบัติการ	ไม่มี	ไม่มี
		โครงการแลกเปลี่ยนหรือร่วมมือทางวิชาการกับมหาวิทยาลัย/หน่วยงานระดับนานาชาติ			ต.ค. ๖๕ -ก.ย. ๖๖	๑๐๐,๐๐๐	๖๐,๐๐๐	บรรลุค่าเป้าหมายตามตัวชี้วัด			ดำเนินการแล้วเสร็จตามแผนปฏิบัติการ โดยประสานกับสวท เพื่อพัฒนา บันทึกความเข้าใจในการดำเนินงานร่วมกัน และประสานกับหน่วยราชการระดับกรม ของกระทรวงเกษตรฯ เพื่อวางแผนการจัดงานเกษตรอีสานใต้ปี ๒๕๖๗	ไม่มี	ไม่มี
		โครงการส่งเสริม สนับสนุนกิจกรรม ๕ ด้าน	PI ๑.๑.๕ จำนวนนักศึกษาที่ได้รับการสนับสนุนการเข้าร่วมแข่งขันระดับชาติหรือนานาชาติ	๒๕	ต.ค. ๖๕ -ก.ย. ๖๖	๓๐๐,๐๐๐	๒๑๕,๔๑๔	สูงกว่าเป้าหมาย	๘๐	๑๐๐.๐๐	ดำเนินการแล้วเสร็จตามแผนปฏิบัติการ	ไม่มี	ไม่มี
		แผนส่งเสริมนักศึกษาและศิษย์เก่าให้สามารถเข้าร่วมแข่งขันในระดับชาติและนานาชาติ	SI ๑.๑.๑ ร้อยละบัณฑิต ป.ตรี ที่ได้งานทำในองค์กรขนาดใหญ่หรือต่างชาติ	๑๓		-	-	สูงกว่าเป้าหมาย	๑๔	๑๐๐.๐๐	ดำเนินการแล้วเสร็จตามแผนปฏิบัติการ	ไม่มี	ไม่มี
			SI ๑.๑.๒ ร้อยละของบัณฑิต ป.ตรี ที่เป็นผู้ประกอบการภายใน ๑ ปี หลังสำเร็จการศึกษา	๒๐		-	-	ต่ำกว่าเป้าหมาย	๕	๒๕.๐๐	ดำเนินการแล้วเสร็จตามแผนปฏิบัติการ	ไม่มี	ไม่มี
			SI ๑.๑.๓ จำนวนนักศึกษาหรือศิษย์เก่า ที่ได้รับรางวัลระดับชาติหรือนานาชาติ (นักศึกษา ศิษย์เก่า)	๕		-	-	สูงกว่าเป้าหมาย	๑๓	๑๐๐.๐๐	ดำเนินการแล้วเสร็จตามแผนปฏิบัติการ	ไม่มี	ไม่มี
			SI ๑.๑.๔ ร้อยละของบทความวิทยานิพนธ์ที่ได้รับการตีพิมพ์ในระดับนานาชาติ (Scopus Q๑-Q๒) ต่อจำนวนวิทยานิพนธ์ทั้งหมด	๑๐		-	-	สูงกว่าเป้าหมาย	๑๔.๒๘	๑๐๐.๐๐	ดำเนินการแล้วเสร็จตามแผนปฏิบัติการ	ไม่มี	ไม่มี
			SI ๑.๑.๕ ร้อยละของบัณฑิตที่มีเงินเดือนเกินเกณฑ์อัตรามาตรฐานระดับปริญญาตรี โดยแยกตามกลุ่มสาขาวิชา (วิทยาศาสตร์เทคโนโลยี วิทยาศาสตร์สุขภาพ และมนุษยศาสตร์สังคมศาสตร์)	๒๐		-	-	อยู่ระหว่างดำเนินงาน	๐	อยู่ระหว่างดำเนินงาน	อยู่ระหว่างดำเนินการตามแผนปฏิบัติการ	ไม่มี	ไม่มี
						๓๐๐,๐๐๐	๒๑๕,๔๑๔						
		แผนพัฒนาหลักสูตรให้ได้ตามมาตรฐานสากล AUNAACSBTABEEWFME	โครงการนำร่องและส่งเสริมการเตรียมความพร้อมในการพัฒนาหลักสูตรตามมาตรฐาน AUN	PI ๑.๒.๑.๑ จำนวนหลักสูตรที่ได้รับการรับรองตามมาตรฐานสากล (นับสะสม)	-	ต.ค. ๖๕ -ก.ย. ๖๖	๑๐,๐๐๐	บรรลุค่าเป้าหมายตามตัวชี้วัด	๗	#DIV/0!	หลักสูตรระดับปริญญาตรี และบัณฑิตศึกษา (๗ หลักสูตร) ได้รับการรับรองตามมาตรฐานของกระทรวงการอุดมศึกษา วิทยาศาสตร์ วิจัยและนวัตกรรม	ไม่มี	ไม่มี
			SI ๑.๒.๑ Academic Reputation ของ QS Ranking	-		-	-						
						๑๐,๐๐๐	-						

ชื่อกลยุทธ์	ชื่อโครงการหลัก	ชื่อโครงการย่อย	KPI	เป้าหมาย	แผนการดำเนินงาน	รวมงบประมาณ	รวมเบิกจ่ายสิ้นไตรมาส ๔	สถานะ	ผลการดำเนินงานตามค่าเป้าหมาย	สรุปผลการประเมินตัวชี้วัด	ผลการดำเนินงาน	ปัญหาอุปสรรค	แนวทางแก้ไข/พัฒนา
กลยุทธ์ที่ ๒ การวิจัยที่มีคุณภาพสูง และสร้างองค์ความรู้เพื่อพัฒนาคุณภาพชีวิตและเศรษฐกิจของพื้นที่	แผนสร้างความร่วมมือทางวิชาการกับสถาบันต่างประเทศ	โครงการแลกเปลี่ยนนักศึกษา ด้านการจัดการเรียนรู้การสอน	PI ๑.๒.๒ จำนวนนักศึกษาแลกเปลี่ยน (inbound/outbound student)	๑๐	ต.ค. ๖๕ -ก.ย. ๖๖	๕๐,๐๐๐	-	ต่ำกว่าค่าเป้าหมาย	๗	๗๐.๐๐	ดำเนินการแล้วเสร็จตามแผนปฏิบัติการ	ไม่มี	ไม่มี
	แผนการดำเนินการเชิงรุกเพื่อเพิ่มนักศึกษาต่างชาติ	โครงการดำเนินการเชิงรุกเพื่อรับนักศึกษาต่างชาติ เช่น การใช้ตัวแทนหรือผู้แทนจากมหาวิทยาลัย การกำหนดหน่วยงานเพื่อรับนักศึกษาต่างชาติ เป็นต้น	PI ๑.๒.๑ จำนวนนักศึกษาต่างชาติ (ไม่นับสะสม)	๓	ต.ค. ๖๕ -ก.ย. ๖๖	-	-	บรรลุค่าเป้าหมายตามตัวชี้วัด	๕	๑๐๐.๐๐	ปีการศึกษา ๒๕๖๕ คณะเกษตรศาสตร์มีนักศึกษาต่างชาติจำนวน ๕ คน ประกอบด้วย หลักสูตร วท.ม.เกษตรศาสตร์ ๑ คน วท.ม.เทคโนโลยีการอาหาร ๒ คน และปรต.เกษตรศาสตร์ จำนวน ๒ คน	ไม่มี	ไม่มี
	แผนพัฒนาหลักสูตรระยะสั้น Newskill(Upskill/Reskill)ที่ตรงต่อความต้องการของตลาด	โครงการพัฒนาหลักสูตรระยะสั้น Newskill (credit/non-credit)	PI ๑.๓.๑ จำนวนหลักสูตรระยะสั้น (นับสะสม)	๘	ต.ค. ๖๕ -ก.ย. ๖๖	๖๐,๐๐๐	๒,๓๙๕	ต่ำกว่าค่าเป้าหมาย	๑	๑๒.๕๐	ตามที่คณะเกษตรศาสตร์ ได้ผ่านการพิจารณาโครงการผลิตบัณฑิตพันธุ์ใหม่ (หลักสูตรระยะสั้น เกษตรอัจฉริยะ) ในปีงบประมาณ ๒๕๖๕ ในขณะนี้ อยู่ระหว่างการปรับรายละเอียดการดำเนินงาน ซึ่งจะสามารถดำเนินงานได้ในปีการศึกษา ๒๕๖๖	ไม่มี	ไม่มี
	รายการค่าใช้จ่ายบุคลากรภาครัฐยกรงระดับคุณภาพการศึกษาและการเรียนรู้	โครงการค่าใช้จ่ายบุคลากรภาครัฐยกรงระดับคุณภาพการศึกษาและการเรียนรู้	SI ๑.๓.๑ ร้อยละรายได้ที่เพิ่มขึ้นจากการจัดการศึกษาทุกช่วงวัย	๑๐	ต.ค. ๖๕ -ก.ย. ๖๖	-	-	ต่ำกว่าค่าเป้าหมาย	๐	-	ดำเนินการแล้วเสร็จตามแผนปฏิบัติการ	ไม่มี	ไม่มี
	แผนพัฒนาโครงการวิจัยเพื่อพัฒนาคุณภาพชีวิตและเศรษฐกิจของพื้นที่	โครงการส่งเสริมการขึ้นใจวิจัยแบบบูรณาการศาสตร์เพื่อพัฒนาคุณภาพชีวิตและเศรษฐกิจของพื้นที่		-	ต.ค. ๖๕ -ก.ย. ๖๖	๑๕,๓๑๔,๔๐๐	๘,๐๗๐,๕๒๑	บรรลุค่าเป้าหมายตามตัวชี้วัด	๐	-	ดำเนินการแล้วเสร็จตามแผนปฏิบัติการ	ไม่มี	ไม่มี
	แผนพัฒนาเครือข่ายความร่วมมือการวิจัยกับภาคเอกชนและอุตสาหกรรมเพื่อร่วมวิจัยหรือพัฒนาเป็นต้นแบบภาคสนามTRL๖๗	โครงการแสวงหาใจวิจัยและสนับสนุนการวิจัยและสร้างนวัตกรรมร่วมกับภาคเอกชนหรืออุตสาหกรรม ได้แก่ กิจกรรมภาคเอกชนหรืออุตสาหกรรมบ่มักวิจัย	PI ๒.๑.๑ จำนวนผลงานวิจัยจากความร่วมมือของภาคเอกชนหรืออุตสาหกรรม (นับรวมโครงการที่ผ่านอุทยานวิทยาศาสตร์/TAP)	๑	ต.ค. ๖๕ -ก.ย. ๖๖	๗๐,๐๐๐	-	บรรลุค่าเป้าหมายตามตัวชี้วัด	๗	๑๐๐.๐๐	ดำเนินการแล้วเสร็จตามแผนปฏิบัติการ	ไม่มี	ไม่มี
	แผนเพิ่มทรัพย์สินทางปัญญาลิทธิบัตรอนุสิทธิบัตร	โครงการเพิ่มทรัพย์สินทางปัญญาหรือนวัตกรรมที่มีศักยภาพเพื่อพัฒนา และจดสิทธิบัตร/จัดทำต้นแบบ	PI ๒.๔.๒ จำนวนผลงานวิจัยที่ขึ้นขอทรัพย์สินทางปัญญา (สิทธิบัตรอนุสิทธิบัตร)	๘	ต.ค. ๖๕ -ก.ย. ๖๖	๒๐,๐๐๐	-	ต่ำกว่าค่าเป้าหมาย	๑	๑๒.๕๐	ดำเนินการแล้วเสร็จตามแผนปฏิบัติการ	ไม่มี	ไม่มี
	แผนส่งเสริมการนำผลงานวิจัยหรือนวัตกรรมไปใช้ประโยชน์เชิงพาณิชย์และพัฒนาคุณภาพชีวิต	โครงการส่งเสริมการใช้ประโยชน์งานวิจัยหรือนวัตกรรมเพื่อพัฒนาคุณภาพชีวิต	PI ๒.๕.๑ จำนวนผลงานวิจัย/นวัตกรรมที่ต่อออกเชิงพาณิชย์	๑๕	ต.ค. ๖๕ -ก.ย. ๖๖	๑๐,๐๐๐	-	ต่ำกว่าค่าเป้าหมาย	๙	๖๐.๐๐	ดำเนินการแล้วเสร็จตามแผนปฏิบัติการ	ไม่มี	ไม่มี

ชื่อกลยุทธ์	ชื่อโครงการหลัก	ชื่อโครงการย่อย	KPI	เป้าหมาย	แผนการดำเนินงาน	รวมงบประมาณ	รวมเบิกจ่ายสิ้นไตรมาส ๔	สถานะ	ผลการดำเนินงานตามค่าเป้าหมาย	สรุปผลการประเมินตัวชี้วัด	ผลการดำเนินงาน	ปัญหาอุปสรรค	แนวทางแก้ไข/พัฒนา	
	แผนกระตุ้นและส่งเสริมการตีพิมพ์บทความในระดับนานาชาติ		PI ๒.๑.๕.๒ จำนวนผลงานวิจัย/นวัตกรรมที่นำไปใช้ประโยชน์ในการพัฒนาคุณภาพชีวิต	๑๒		-	-	บรรลุค่าเป้าหมายตามตัวชี้วัด	๑๒	๑๐๐.๐๐	ดำเนินการแล้วเสร็จตามแผนปฏิบัติการ	ไม่มี	ไม่มี	
			โครงการสนับสนุนและเผยแพร่ผลงานวิจัยและการนำไปใช้ประโยชน์	PI ๒.๑.๕.๑ จำนวนผลงานวิจัย/นวัตกรรมที่ต่อยอดเชิงพาณิชย์	๑๕	ต.ค. ๖๕ -ก.ย. ๖๖	๖๐,๐๐๐	-	ต่ำกว่าค่าเป้าหมาย	๔	๖๐.๐๐	ดำเนินการแล้วเสร็จตามแผนปฏิบัติการ	ไม่มี	ไม่มี
				PI ๒.๑.๕.๒ จำนวนผลงานวิจัย/นวัตกรรมที่นำไปใช้ประโยชน์ในการพัฒนาคุณภาพชีวิต	๑๒		-	-	บรรลุค่าเป้าหมายตามตัวชี้วัด	๑๒	๑๐๐.๐๐	ดำเนินการแล้วเสร็จตามแผนปฏิบัติการ	ไม่มี	ไม่มี
					๑๒		-	-						
			โครงการสนับสนุนการตีพิมพ์บทความในระดับนานาชาติ	PI ๒.๑.๑.๑ ร้อยละผลงานวิจัยที่ตีพิมพ์ในฐาน SCOPUS ต่อผลงานวิจัยที่ตีพิมพ์ทั้งหมด (รวมระดับชาติและนานาชาติที่ตีพิมพ์ในฐาน SCOPUS)	๔๐	ต.ค. ๖๕ -ก.ย. ๖๖	๔๕,๐๐๐	๔,๐๐๐	บรรลุค่าเป้าหมายตามตัวชี้วัด	๔๓.๕๔	๑๐๐.๐๐	ดำเนินการแล้วเสร็จตามแผนปฏิบัติการ	ไม่มี	ไม่มี
				SI ๒.๒.๑ ร้อยละจำนวนบทความวิจัยในฐาน SCOPUS ที่เป็น Q๑-Q๒ ต่อบทความวิจัยในฐาน SCOPUS ทั้งหมด	๘๐		-	-	ต่ำกว่าค่าเป้าหมาย	๕๘.๘๒	๗๓.๕๓	ดำเนินการแล้วเสร็จตามแผนปฏิบัติการ	ไม่มี	ไม่มี
				๔๕,๐๐๐	๔,๐๐๐									
		โครงการสร้างระบบและกลไกการสนับสนุนนักวิจัยที่เลี้ยงเพื่อการตีพิมพ์ผลงานระดับนานาชาติ	PI ๒.๒.๑ ร้อยละผลงานวิจัยที่ตีพิมพ์ในฐาน SCOPUS ต่อผลงานวิจัยที่ตีพิมพ์ทั้งหมด (รวมระดับชาติและนานาชาติที่ตีพิมพ์ในฐาน SCOPUS)	๔๐	ต.ค. ๖๕ -ก.ย. ๖๖	๒๐,๐๐๐	-	บรรลุค่าเป้าหมายตามตัวชี้วัด	๔๓.๕๔	๑๐๐.๐๐	ดำเนินการแล้วเสร็จตามแผนปฏิบัติการ	ไม่มี	ไม่มี	
			SI ๒.๒.๑ ร้อยละจำนวนบทความวิจัยในฐาน SCOPUS ที่เป็น Q๑-Q๒ ต่อบทความวิจัยในฐาน SCOPUS ทั้งหมด	๘๐		-	-	ต่ำกว่าค่าเป้าหมาย	๕๘.๘๒	๗๓.๕๓	ดำเนินการแล้วเสร็จตามแผนปฏิบัติการ	ไม่มี	ไม่มี	
				๒๐,๐๐๐	-									
		แผนการส่งเสริมและสนับสนุนโครงการวิจัยเทคโนโลยีเชิงลึกที่มีศักยภาพในเชิงพาณิชย์	โครงการสนับสนุนส่งเสริมการดำเนินงานด้านวิจัยและนวัตกรรม	๑. จำนวนโครงการวิจัยที่ดำเนินการ	๑	ต.ค. ๖๕ -ก.ย. ๖๖	๘๙๑,๐๐๐	๘๐๑,๙๐๐	สูงกว่าเป้าหมาย	๒๑	๑๐๐.๐๐	ดำเนินการแล้วเสร็จตามแผนปฏิบัติการ	ไม่มี	ไม่มี
				๒. ร้อยละโครงการที่แล้วเสร็จภายในระยะเวลาที่กำหนด	๘๐		-	-	บรรลุค่าเป้าหมายตามตัวชี้วัด	๘๐.๙๕	๑๐๐.๐๐	ดำเนินการแล้วเสร็จตามแผนปฏิบัติการ	ไม่มี	ไม่มี
			๓. ร้อยละความพึงพอใจต่อกระบวนการบริหารจัดการงานวิจัย	๘๐		-	-	บรรลุค่าเป้าหมายตามตัวชี้วัด	๘๕	๑๐๐.๐๐	ดำเนินการแล้วเสร็จตามแผนปฏิบัติการ	ไม่มี	ไม่มี	
				๘๙๑,๐๐๐	๘๐๑,๙๐๐									
กลยุทธ์ที่ ๓ การบริการวิชาการเพื่อยกระดับคุณภาพชีวิตให้แก่อสังคมน	แผนบริการวิชาการเพื่อยกระดับคุณภาพชีวิต	โครงการเสริมสร้างความเข้มแข็งเศรษฐกิจฐานราก	PI ๓.๑.๑ จำนวนผู้เข้าร่วมโครงการที่มีรายได้เพิ่มขึ้นจากการรับบริการ (ด้านเศรษฐกิจ)	๒๐๐	ต.ค. ๖๕ -ก.ย. ๖๖	๓,๐๑๐,๐๐๐	๑,๕๘๓,๘๑๗	สูงกว่าเป้าหมาย	๒๕๗,๙๑๕	๑๐๐.๐๐	ดำเนินการแล้วเสร็จตามแผนปฏิบัติการ	ไม่มี	ไม่มี	
		โครงการบริการวิเคราะห์ตัวอย่างและบริการเครื่องมือ	๑. จำนวนโครงการ/กิจกรรมบริการวิชาการ	๑	ต.ค. ๖๕ -ก.ย. ๖๖	๑๐,๐๐๐	-	บรรลุค่าเป้าหมายตามตัวชี้วัด	๖	๑๐๐.๐๐	ดำเนินการแล้วเสร็จตามแผนปฏิบัติการ	ไม่มี	ไม่มี	

ชื่อกลยุทธ์	ชื่อโครงการหลัก	ชื่อโครงการย่อย	KPI	เป้าหมาย	แผนการดำเนินงาน	รวมงบประมาณ	รวมเบิกจ่ายสิ้นไตรมาส ๔	สถานะ	ผลการดำเนินงานตามค่าเป้าหมาย	สรุปผลการประเมินตัวชี้วัด	ผลการดำเนินงาน	ปัญหาอุปสรรค	แนวทางแก้ไข/พัฒนา	
กลยุทธ์ที่ ๔ อนุรักษ์สืบสานและสร้างมูลค่าให้แก่ศิลปวัฒนธรรมและภูมิปัญญาท้องถิ่น	แผนพัฒนาและยกระดับแหล่งเรียนรู้ด้านศิลปวัฒนธรรมและภูมิปัญญาท้องถิ่น	โครงการทราบดีจากกรให้บริการวิชาการ	๒. ร้อยละของงานบริการวิชาการแล้ว เสร็จตามระยะเวลาที่กำหนด	๑๐๐		-	-	บรรลุค่าเป้าหมายตามตัวชี้วัด	๑๐๐	๑๐๐.๐๐	ดำเนินการแล้วเสร็จตามแผนปฏิบัติการ			
		โครงการทราบดีจากกรให้บริการวิชาการ	๑. จำนวนโครงการ/กิจกรรมบริการวิชาการ	๓	ต.ค. ๖๕ -ก.ย. ๖๖	๑,๒๘๐,๘๐๐	๖๘๔,๓๑๒	บรรลุค่าเป้าหมายตามตัวชี้วัด	๑๐	๑๐๐.๐๐	ดำเนินการแล้วเสร็จตามแผนปฏิบัติการ	ไม่มี	ไม่มี	
		โครงการทราบดีจากกรให้บริการวิชาการ	๒. ร้อยละของงานบริการวิชาการแล้ว เสร็จตามระยะเวลาที่กำหนด	๑๐๐		-	-	บรรลุค่าเป้าหมายตามตัวชี้วัด	๑๐๐	๑๐๐.๐๐	ดำเนินการแล้วเสร็จตามแผนปฏิบัติการ	ไม่มี	ไม่มี	
		โครงการทราบดีจากกรให้บริการวิชาการ	๓. จำนวนผู้รับบริการ	๑๐๐		-	-	บรรลุค่าเป้าหมายตามตัวชี้วัด	๔๐๘,๕๕๘	๑๐๐.๐๐	ดำเนินการแล้วเสร็จตามแผนปฏิบัติการ	ไม่มี	ไม่มี	
		โครงการพัฒนาแหล่งเรียนรู้ด้านศิลปวัฒนธรรมและภูมิปัญญาท้องถิ่น ในรูปแบบชิ้นงานจริง แบบเสมือนจริง หอศิลปวัฒนธรรม หรือพิพิธภัณฑ์	PI ๔.๑.๑.๑ จำนวนแหล่งเรียนรู้ด้านศิลปวัฒนธรรมและภูมิปัญญาท้องถิ่น (นับสะสมทั้งภายในภายนอก)	๓	ต.ค. ๖๕ -ก.ย. ๖๖	-	-	บรรลุค่าเป้าหมายตามตัวชี้วัด	๕	๑๐๐.๐๐	ดำเนินการแล้วเสร็จตามแผนปฏิบัติการ	ไม่มี	ไม่มี	
		โครงการพัฒนาแหล่งเรียนรู้ด้านศิลปวัฒนธรรมและภูมิปัญญาท้องถิ่น (นับสะสม)	PI ๔.๑.๑.๒ จำนวนฐานข้อมูลสารสนเทศด้านศิลปวัฒนธรรมและภูมิปัญญาท้องถิ่น (นับสะสม)	๑		-	-	บรรลุค่าเป้าหมายตามตัวชี้วัด	๓	๑๐๐.๐๐	ดำเนินการแล้วเสร็จตามแผนปฏิบัติการ			
กลยุทธ์ที่ ๕ การบริหารจัดการองค์กรที่มีประสิทธิภาพและประสิทธิผล	แผนการสนับสนุนส่งเสริมทำนุบำรุงศิลปวัฒนธรรมและภูมิปัญญาท้องถิ่น	โครงการฟื้นฟู สุนทรภักษ์ สร้างสรรค์ และเผยแพร่ขนบธรรมเนียม ประเพณี ศาสนา ศิลปวัฒนธรรมของชาติ	๑. จำนวนโครงการทำนุบำรุงศิลปวัฒนธรรม	๑	ต.ค. ๖๕ -ก.ย. ๖๖	๕๘๐,๐๐๐	๕๓๖,๒๖๐	บรรลุค่าเป้าหมายตามตัวชี้วัด	๕	๑๐๐.๐๐	ดำเนินการแล้วเสร็จตามแผนปฏิบัติการ	ไม่มี	ไม่มี	
		โครงการฟื้นฟู สุนทรภักษ์ สร้างสรรค์ และเผยแพร่ขนบธรรมเนียม ประเพณี ศาสนา ศิลปวัฒนธรรมของชาติ	๒. จำนวนผู้เข้าร่วมโครงการ	๑๐๐		-	-	บรรลุค่าเป้าหมายตามตัวชี้วัด	๑๔๙๐	๑๐๐.๐๐	ดำเนินการแล้วเสร็จตามแผนปฏิบัติการ			
		โครงการฟื้นฟู สุนทรภักษ์ สร้างสรรค์ และเผยแพร่ขนบธรรมเนียม ประเพณี ศาสนา ศิลปวัฒนธรรมของชาติ	๓. ร้อยละของโครงการที่บรรลุตามวัตถุประสงค์	๘๐		-	-	บรรลุค่าเป้าหมายตามตัวชี้วัด	๑๐๐	๑๐๐.๐๐	ดำเนินการแล้วเสร็จตามแผนปฏิบัติการ			
		โครงการฟื้นฟู สุนทรภักษ์ สร้างสรรค์ และเผยแพร่ขนบธรรมเนียม ประเพณี ศาสนา ศิลปวัฒนธรรมของชาติ	๔. ร้อยละของงานทำนุบำรุงศิลปวัฒนธรรมแล้วเสร็จตามระยะเวลาที่กำหนด	๘๐		-	-	บรรลุค่าเป้าหมายตามตัวชี้วัด	๑๐๐	๑๐๐.๐๐	ดำเนินการแล้วเสร็จตามแผนปฏิบัติการ			
		โครงการฟื้นฟู สุนทรภักษ์ สร้างสรรค์ และเผยแพร่ขนบธรรมเนียม ประเพณี ศาสนา ศิลปวัฒนธรรมของชาติ					๕๘๐,๐๐๐	๕๓๖,๒๖๐						
		โครงการฟื้นฟู สุนทรภักษ์ สร้างสรรค์ และเผยแพร่ขนบธรรมเนียม ประเพณี ศาสนา ศิลปวัฒนธรรมของชาติ												
กลยุทธ์ที่ ๕ การบริหารจัดการองค์กรที่มีประสิทธิภาพและประสิทธิผล	แผนการสร้างรายได้เชิงธุรกิจและบริหารสินทรัพย์	โครงการสร้างรายได้จากทรัพย์สิน		-	ต.ค. ๖๕ -ก.ย. ๖๖	๑,๔๒๙,๒๐๐	๖๔๔,๗๕๖	บรรลุค่าเป้าหมายตามตัวชี้วัด	๑๐๐		ดำเนินการแล้วเสร็จตามแผนปฏิบัติการ	ไม่มี	ไม่มี	
		โครงการสร้างรายได้จากทรัพย์สิน												
		โครงการสร้างรายได้จากทรัพย์สิน					๑,๔๒๙,๒๐๐	๖๔๔,๗๕๖						
		โครงการบริหารและจัดการหน่วยงานเป็นเลิศพื้นฐาน	๑. ร้อยละผลการดำเนินงานที่บรรลุตามวัตถุประสงค์	๑๐๐	ต.ค. ๖๕ -ก.ย. ๖๖	๒,๙๐๐,๕๐๐	๒,๓๖๒,๓๑๒	บรรลุค่าเป้าหมายตามตัวชี้วัด	๑๐๐	๑๐๐.๐๐	ดำเนินการแล้วเสร็จตามแผนปฏิบัติการ	ไม่มี	ไม่มี	
		โครงการบริหารและจัดการหน่วยงานเป็นเลิศพื้นฐาน	๓. ร้อยละความพึงพอใจต่อกระบวนการบริหารจัดการ	๘๐		-	-	บรรลุค่าเป้าหมายตามตัวชี้วัด	๘๕	๑๐๐.๐๐	ดำเนินการแล้วเสร็จตามแผนปฏิบัติการ			
		โครงการบริหารและจัดการหน่วยงานเป็นเลิศพื้นฐาน					๒,๙๐๐,๕๐๐	๒,๓๖๒,๓๑๒						
กลยุทธ์ที่ ๕ การบริหารจัดการองค์กรที่มีประสิทธิภาพและประสิทธิผล	แผนการพัฒนาคณาภพองค์กรสู่ความเป็นเลิศ	โครงการพัฒนาคณาภพองค์กรสู่ความเป็นเลิศ	๑. ร้อยละผลการดำเนินงานที่บรรลุตามวัตถุประสงค์	๑๐๐	ต.ค. ๖๕ -ก.ย. ๖๖	๑๐๐,๐๐๐	๔๙,๔๙๕	บรรลุค่าเป้าหมายตามตัวชี้วัด	๑๐๐	๑๐๐.๐๐	ดำเนินการแล้วเสร็จตามแผนปฏิบัติการ	ไม่มี	ไม่มี	
		โครงการพัฒนาคณาภพองค์กรสู่ความเป็นเลิศ	๓. ร้อยละความพึงพอใจต่อกระบวนการบริหารจัดการ	๘๐		-	-	บรรลุค่าเป้าหมายตามตัวชี้วัด	๘๕	๑๐๐.๐๐	ดำเนินการแล้วเสร็จตามแผนปฏิบัติการ	ไม่มี	ไม่มี	
		โครงการพัฒนาคณาภพองค์กรสู่ความเป็นเลิศ												
		โครงการพัฒนาคณาภพองค์กรสู่ความเป็นเลิศ												
		โครงการพัฒนาคณาภพองค์กรสู่ความเป็นเลิศ					๑๐๐,๐๐๐	๔๙,๔๙๕						
		โครงการพัฒนาคณาภพองค์กรสู่ความเป็นเลิศ												

ชื่อกลยุทธ์	ชื่อโครงการหลัก	ชื่อโครงการย่อย	KPI	เป้าหมาย	แผนการดำเนินงาน	รวมงบประมาณ	รวมเบิกจ่ายสิ้นไตรมาส ๔	สถานะ	ผลการดำเนินงานตามค่าเป้าหมาย	สรุปผลการประเมินตัวชี้วัด	ผลการดำเนินงาน	ปัญหาอุปสรรค	แนวทางแก้ไข/พัฒนา
กลยุทธ์ที่ ๒ การวิจัยที่มีคุณภาพสูง และสร้างองค์ความรู้เพื่อพัฒนาคุณภาพชีวิตและเศรษฐกิจของพื้นที่		โครงการก่อสร้าง/ปรับปรุง อาคารและสิ่งก่อสร้าง ขอมหวิทยาลัยราชธานี	๑. ร้อยละผลการดำเนินงานที่บรรลุตามวัตถุประสงค์	๑๐๐	ต.ค. ๖๕ -ก.ย. ๖๖	๗๕๖,๗๐๐	๗๖๘,๗๔๐	บรรลุค่าเป้าหมายตามตัวชี้วัด	๑๐๐	๑๐๐.๐๐	ดำเนินการแล้วเสร็จตามแผนปฏิบัติการ	ไม่มี	ไม่มี
		โครงการจัดหาครุภัณฑ์	๑. ร้อยละผลการดำเนินงานที่บรรลุตามวัตถุประสงค์	๑๐๐	ต.ค. ๖๕ -ก.ย. ๖๖	๑,๐๗๓,๗๐๐	๑,๐๗๓,๖๓๓.๐๐	บรรลุค่าเป้าหมายตามตัวชี้วัด	๑๐๐	๑๐๐.๐๐	ดำเนินการแล้วเสร็จตามแผนปฏิบัติการ	ไม่มี	ไม่มี
		โครงการบริหารจัดการด้านสาธารณสุข	๑. ร้อยละผลการดำเนินงานที่บรรลุตามวัตถุประสงค์	๑๐๐	ต.ค. ๖๕ -ก.ย. ๖๖	๒,๗๐๐,๐๐๐	๓,๑๐๐,๐๐๐.๐๐	บรรลุค่าเป้าหมายตามตัวชี้วัด	๑๐๐	๑๐๐.๐๐	ดำเนินการแล้วเสร็จตามแผนปฏิบัติการ	ไม่มี	ไม่มี
		โครงการค่าใช้จ่ายในการจ้างเหมาทำความสะอาด	๑. ร้อยละผลการดำเนินงานที่บรรลุตามวัตถุประสงค์	๑๐๐	ต.ค. ๖๕ -ก.ย. ๖๖	๒๕๖,๑๐๐	๒๘๙,๔๖๓	บรรลุค่าเป้าหมายตามตัวชี้วัด	๑๐๐	๑๐๐.๐๐	ดำเนินการแล้วเสร็จตามแผนปฏิบัติการ	ไม่มี	ไม่มี
		โครงการค่าใช้จ่ายในการจ้างเหมาปฏิบัติงาน	๑. ร้อยละผลการดำเนินงานที่บรรลุตามวัตถุประสงค์	๑๐๐	ต.ค. ๖๕ -ก.ย. ๖๖	๑,๗๔๐,๘๐๐	๑,๖๓๑,๒๗๑	บรรลุค่าเป้าหมายตามตัวชี้วัด	๑๐๐	๑๐๐.๐๐	ดำเนินการแล้วเสร็จตามแผนปฏิบัติการ	ไม่มี	ไม่มี
		โครงการบริหารและจัดการเงินบริจาค	๑. ร้อยละผลการดำเนินงานที่บรรลุตามวัตถุประสงค์	๑๐๐	ต.ค. ๖๕ -ก.ย. ๖๖	๒,๗๕๒,๐๐๐	๑,๑๐๗,๙๑๗	บรรลุค่าเป้าหมายตามตัวชี้วัด	๑๐๐	๑๐๐.๐๐	ดำเนินการแล้วเสร็จตามแผนปฏิบัติการ	ไม่มี	ไม่มี
		โครงการพัฒนาบุคลากร	๑. ร้อยละผลการดำเนินงานที่บรรลุตามวัตถุประสงค์	๑๐๐	ต.ค. ๖๕ -ก.ย. ๖๖	๓๗๙,๕๐๐	๔๘,๔๖๓	บรรลุค่าเป้าหมายตามตัวชี้วัด	-	-	ดำเนินการแล้วเสร็จตามแผนปฏิบัติการ	ไม่มี	ไม่มี
		โครงการปรับปรุงกลุ่มอาคารในสำนักงานไร่ฝักทอลงและห้องปฏิบัติการกลาง	๑. ร้อยละผลการดำเนินงานที่บรรลุตามวัตถุประสงค์	๑๐๐	ต.ค. ๖๕ -ก.ย. ๖๖	๑,๒๐๐,๐๐๐	๑,๒๐๐,๐๐๐	บรรลุค่าเป้าหมายตามตัวชี้วัด	๑๐๐	๑๐๐.๐๐	ดำเนินการแล้วเสร็จตามแผนปฏิบัติการ	ไม่มี	ไม่มี
		โครงการปรับปรุงอาคารพักรับชมอาคารเทคโนโลยีการเกษตร	๑. ร้อยละผลการดำเนินงานที่บรรลุตามวัตถุประสงค์	๑๐๐	ต.ค. ๖๕ -ก.ย. ๖๖	๑,๐๐๐,๐๐๐	๘๑๐,๐๐๐	บรรลุค่าเป้าหมายตามตัวชี้วัด	๑๐๐	๑๐๐.๐๐	ดำเนินการแล้วเสร็จตามแผนปฏิบัติการ	ไม่มี	ไม่มี
		โครงการปรับปรุงโรงอาหารคณะเกษตรศาสตร์เป็นโรงผลิตนมพาสเจอร์ไรส์บรรจุถุงพร้อมดื่ม	๑. ร้อยละผลการดำเนินงานที่บรรลุตามวัตถุประสงค์	๑๐๐	ต.ค. ๖๕ -ก.ย. ๖๖	๔๗๐,๐๐๐	๔๗๐,๐๐๐	บรรลุค่าเป้าหมายตามตัวชี้วัด	๑๐๐	๑๐๐.๐๐	ดำเนินการแล้วเสร็จตามแผนปฏิบัติการ	ไม่มี	ไม่มี
		โครงการวิจัยกลุ่มอาหารสัตว์			ต.ค. ๖๕ -ก.ย. ๖๖	๕๐๐,๐๐๐	๕๐๐,๐๐๐	บรรลุค่าเป้าหมายตามตัวชี้วัด	๑๐๐	๑๐๐.๐๐	ดำเนินการแล้วเสร็จตามแผนปฏิบัติการ	ไม่มี	ไม่มี
		โครงการศูนย์วิจัยและพัฒนาอุตสาหกรรมอาหารที่บ้าน			ต.ค. ๖๕ -ก.ย. ๖๖	๕๐๐,๐๐๐	๕๐๐,๐๐๐	บรรลุค่าเป้าหมายตามตัวชี้วัด	๑๐๐	๑๐๐.๐๐	ดำเนินการแล้วเสร็จตามแผนปฏิบัติการ	ไม่มี	ไม่มี

ชื่อย่อโครงการ	ชื่อโครงการหลัก	ชื่อโครงการย่อย	KPI	เป้าหมาย	แผนการดำเนินงาน	รวมงบประมาณ	รวมเบิกจ่ายสิ้นไตรมาส ๔	สถานะ	ผลการดำเนินงานตามค่าเป้าหมาย	สรุปผลการประเมินตัวชี้วัด	ผลการดำเนินงาน	ปัญหาอุปสรรค	แนวทางการแก้ไข/พัฒนา
		โครงการพัฒนานักศึกษาและกำลังคนสู่การเป็นผู้ประกอบการนวัตกรรม (Innoactive entrepreneur) ด้านเทคโนโลยีอุตสาหกรรมฟังก์ชัน (functional food) และอาหารเป็นยา เพื่อเพิ่มศักยภาพในการแข่งขัน			ต.ค. ๖๕ -ก.ย. ๖๖	๒,๑๖๔,๐๐๐	๑,๖๔๙,๓๓๒	บรรลุค่าเป้าหมายตามตัวชี้วัด	๑๐๐		ดำเนินการแล้วเสร็จตามแผนปฏิบัติการ	ไม่มี	ไม่มี
						๒,๑๖๔,๐๐๐	๑,๖๔๙,๓๓๒						
						๓๐,๘๕๑,๙๖๙	๓๗,๑๕๖,๑๑๗						

คณะวิศวกรรมศาสตร์

ชื่อกลยุทธ์	ชื่อโครงการหลัก	ชื่อโครงการย่อย	KPI	เป้าหมาย	แผนการดำเนินงาน	รวมงบประมาณ	รวมเบิกจ่ายสิ้นไตรมาส ๔	สถานะ	ผลการดำเนินงานตามค่าเป้าหมาย	สรุปผลการประเมินตัวชี้วัด	ผลการดำเนินงาน	ปัญหาอุปสรรค	แนวทางแก้ไขพัฒนา		
กลยุทธ์ที่ ๑ บัณฑิตมีคุณภาพอย่างโดดเด่นและพัฒนาการเรียนรู้อาจารย์ทุกคนทุกช่วงวัย	แผนการผลิตบัณฑิตสาขาวิชาวิศวกรรมศาสตร์	โครงการผลิตบัณฑิตระดับบัณฑิตศึกษา คณะวิศวกรรมศาสตร์	๑. จำนวนผู้สำเร็จการศึกษา	๕	๑ ต.ค.๖๕-๓๐ ก.ย.๖๖	๑,๘๕๗,๗๖๔	๑,๘๔๔,๔๖๓	สูงกว่าเป้าหมาย	๑๑	๑๐๐.๐๐	๒. ผลการดำเนินงานสูงกว่าค่าเป้าหมาย	นักศึกษาส่วนใหญ่เป็นนักศึกษาที่มีงานทำทำให้ไม่มีเวลาจัดทำข้อมูลวิทยานิพนธ์ให้แล้วเสร็จตามโครงสร้างของหลักสูตร	คณะฯ แก้ไขปัญหาโดยการมอบหมายภาระงานให้กับที่ปรึกษา และช่วยผลักดัน/กระตุ้นให้นักศึกษานำเสนอผลงาน ตามระยะเวลาที่กำหนดของหลักสูตร		
			๒. จำนวนนักศึกษาที่เข้าใหม่	๑๕	พ.ค.๖๖	-	-	ต่ำกว่าค่าเป้าหมาย	๑๑	๗๓.๓๓	๓. ผลการดำเนินงานต่ำกว่าค่าเป้าหมาย	กลุ่มเป้าหมายมีทางเลือกอื่นมากยิ่งขึ้น	จัดกิจกรรมประชาสัมพันธ์หลักสูตร		
			๓. จำนวนนักศึกษาที่คงอยู่	๓๕	มิ.ย.๖๖	-	-	สูงกว่าเป้าหมาย	๖๔	๑๐๐.๐๐	๒. ผลการดำเนินงานสูงกว่าค่าเป้าหมาย				
			๔. ร้อยละผู้สำเร็จการศึกษาจบการศึกษาตามมาตรฐานหลักสูตร	๕๐	๑ ต.ค.๖๕-๓๐ ก.ย.๖๖	-	-	บรรลุค่าเป้าหมายตามตัว	๑๐๐	๑๐๐.๐๐	๑. ผลการดำเนินงานบรรลุค่าเป้าหมายตามตัว			ไม่มี	ไม่มี
			๕. ร้อยละผู้สำเร็จการศึกษาที่จบการศึกษาตามหลักสูตรภายใน SI ๑.๑.๓ จำนวนนักศึกษาหรือศิษย์เก่า ที่ได้รับรางวัลระดับชาติ	๗๐	๑ ต.ค.๖๕-๓๐ ก.ย.๖๖	-	-	ต่ำกว่าค่าเป้าหมาย	๑.๐๐	๑.๔๓	๓. ผลการดำเนินงานต่ำกว่าค่าเป้าหมาย			นักศึกษาส่วนใหญ่เป็นนักศึกษาที่มีงานทำทำให้ไม่มีเวลาจัดทำข้อมูลวิทยานิพนธ์ให้	คณะฯ แก้ไขปัญหาโดยการมอบหมายภาระงานให้กับที่
		SI ๑.๑.๓ จำนวนนักศึกษาหรือศิษย์เก่า ที่ได้รับรางวัลระดับชาติ	๘๐	๑ ต.ค.๖๕-๓๐ ก.ย.๖๖	-	-	ต่ำกว่าค่าเป้าหมาย	๕๔	๖๗.๕๐	๓. ผลการดำเนินงานต่ำกว่าค่าเป้าหมาย			ภายหลังสถานการณ์การระบาดโควิด-๑๙ หน่วยงานทั้งภาครัฐและเอกชน	คณะฯ ยังมีนโยบายสนับสนุนการเข้าร่วมแข่งขันของนักศึกษา	
		SI ๑.๑.๔ ร้อยละของบทความวิทยานิพนธ์ที่ได้รับการตีพิมพ์ในระดับนานาชาติ (Scopus Q๑-Q๒) ต่อจำนวนวิทยานิพนธ์ทั้งหมด	๒	๑ ต.ค.๖๕-๓๐ ก.ย.๖๖	-	-	ต่ำกว่าค่าเป้าหมาย	๐.๐๐	-	๓. ผลการดำเนินงานต่ำกว่าค่าเป้าหมาย			นักศึกษาส่วนใหญ่เป็นนักศึกษาที่มีงานทำทำให้ไม่มีเวลาจัดทำข้อมูลวิทยานิพนธ์ให้แล้วเสร็จตามโครงสร้างของหลักสูตร	คณะฯ แก้ไขปัญหาโดยการมอบหมายภาระงานให้กับที่ปรึกษา และช่วยผลักดัน/กระตุ้นให้นักศึกษานำเสนอผลงาน ตีพิมพ์เพื่อให้อาจารย์สำเร็จการศึกษาตามระยะเวลาที่กำหนดของหลักสูตร	
								๑,๘๕๗,๗๖๔	๑,๘๔๔,๔๖๓						
		โครงการผลิตบัณฑิตระดับปริญญาตรี คณะวิศวกรรมศาสตร์			๑. จำนวนผู้สำเร็จการศึกษา (ภาพรวมคณะ)	๔๐๐	๑ ต.ค.๖๕-๓๐ ก.ย.๖๖	-	๘,๒๕๙,๐๙๔	สูงกว่าเป้าหมาย	๔๙๗	๑๐๐.๐๐	๒. ผลการดำเนินงานสูงกว่าค่าเป้าหมาย	ไม่มี	ไม่มี
					๒. จำนวนนักศึกษาที่เข้าใหม่ (ภาพรวมคณะ)	๕๘๐	มิ.ย.๖๖	-	-	สูงกว่าเป้าหมาย	๖๕๔	๑๐๐.๐๐	๒. ผลการดำเนินงานสูงกว่าค่าเป้าหมาย	ไม่มี	ไม่มี
๓. จำนวนนักศึกษาที่คงอยู่ (ภาพรวมคณะ)	๒,๕๐๐				มิ.ย.๖๖	-	-	สูงกว่าเป้าหมาย	๒๖๗๒	๑๐๐.๐๐	๒. ผลการดำเนินงานสูงกว่าค่าเป้าหมาย	ไม่มี	ไม่มี		
๔. ร้อยละผู้สำเร็จการศึกษาจบการศึกษาตามมาตรฐานหลักสูตร (ภาพรวมคณะ)	๕๐				๑ ต.ค.๖๕-๓๐ ก.ย.๖๖	-	-	บรรลุค่าเป้าหมายตามตัว	๑๐๐	๑๐๐.๐๐	๑. ผลการดำเนินงานบรรลุค่าเป้าหมายตามตัว	ไม่มี	ไม่มี		
๕. ร้อยละผู้สำเร็จการศึกษาที่จบการศึกษาตามหลักสูตรภายในระยะเวลาที่กำหนด (ภาพรวมคณะ)	๗๐				๑ ต.ค.๖๕-๓๐ ก.ย.๖๖	-	-	ต่ำกว่าค่าเป้าหมาย	๖๘.๒๘	๙๗.๕๔	๓. ผลการดำเนินงานต่ำกว่าค่าเป้าหมาย			นักศึกษาร้อยละ ๒๐ ไม่สำเร็จการศึกษาตามระยะเวลาหลักสูตรกำหนด ๔ ปี	จัดกิจกรรมสอนเสริมรายวิชาพื้นฐาน วิชาหลักสาขาวิศวกรรมศาสตร์ และกำหนดแนวทางให้คำปรึกษากับนักศึกษาที่มีคะแนนเฉลี่ยต่ำกว่า ๒.๐๐
SI ๑.๑.๑ ร้อยละบัณฑิต ป.ตรี ที่ได้งานทำในองค์กรขนาดใหญ่หรือต่างชาติ (ภาพรวมคณะ)	๒๒	เม.ย.๖๖	-	-	สูงกว่าเป้าหมาย	๓๒.๒	๑๐๐.๐๐	๒. ผลการดำเนินงานสูงกว่าค่าเป้าหมาย			ไม่มี	ไม่มี			

ชื่อกลยุทธ์	ชื่อโครงการหลัก	ชื่อโครงการย่อย	KPI	เป้าหมาย	แผนการดำเนินงาน	รวมงบประมาณ	รวมเบิกจ่ายสิ้นไตรมาส ๔	สถานะ	ผลการดำเนินงานตามค่าเป้าหมาย	สรุปผลการประเมินตัวชี้วัด	ผลการดำเนินงาน	ปัญหาอุปสรรค	แนวทางแก้ไข/พัฒนา
			SI ๑.๑.๒ ร้อยละของบัณฑิต ป.ตรี ที่เป็นผู้ประกอบการภายใน ๑ ปี หลังสำเร็จการศึกษา (ภาพรวมคณะ)	๑๐	เม.ย.๖๖	-	-	ต่ำกว่าค่าเป้าหมาย	๒.๕๙	๒๕.๘๙	๓. ผลการดำเนินงานต่ำกว่าค่าเป้าหมาย	ไม่มี	คณะฯ ได้วางแผนกลยุทธ์ และ กำหนดแนวทางการดำเนินงาน เพื่อพัฒนาทักษะการเป็นผู้ประกอบการของนักศึกษา และ จัดสรรงบประมาณในแผนปฏิบัติการอย่างต่อเนื่อง
			SI ๑.๑.๓ จำนวนนักศึกษาหรือศิษย์เก่า ที่ได้รับรางวัลระดับชาติ หรือนานาชาติ (นักศึกษา ศิษย์เก่า) ภาพรวมคณะ	๘๐	๑ ต.ค.๖๕-๓๐ ก.ย.๖๖	-	-	ต่ำกว่าค่าเป้าหมาย	๕๔	๖๗.๕๐	๓. ผลการดำเนินงานต่ำกว่าค่าเป้าหมาย	ภายหลังสถานการณ์การแพร่ระบาดโควิด-๑๙ หน่วยงานทั้งภาครัฐและเอกชน บางส่วนยังไม่มีกิจกรรมแข่งขัน จึงทำให้นักศึกษาไม่สามารถเข้าร่วมได้	คณะฯ ยังมีนโยบายสนับสนุนการเข้าร่วมแข่งขันของนักศึกษา และจัดสรรงบประมาณในแผนปฏิบัติการอย่างต่อเนื่อง
						๘,๓๑๖,๑๗๔	๘,๒๕๙,๐๙๔						
		โครงการผลิตบัณฑิตระดับปริญญาตรี สาขาวิศวกรรมเคมีและชีวภาพ	๑. จำนวนผู้สำเร็จการศึกษา (ภาพรวมคณะ)	๔๐๐	๑ ต.ค.๖๕-๓๐ ก.ย.๖๖	๒๘๙,๔๐๒	๒๘๙,๔๐๒	สูงกว่าเป้าหมาย	๔๙๗	๑๐๐.๐๐	๒. ผลการดำเนินงานสูงกว่าค่าเป้าหมาย	ไม่มี	ไม่มี
			๒. จำนวนนักศึกษาที่เข้าใหม่ (ภาพรวมคณะ)	๕๘๐	มิ.ย.๖๖	-	-	สูงกว่าเป้าหมาย	๖๕๔	๑๐๐.๐๐	๒. ผลการดำเนินงานสูงกว่าค่าเป้าหมาย	ไม่มี	ไม่มี
			๓. จำนวนนักศึกษาที่คงอยู่ (ภาพรวมคณะ)	๒,๕๐๐	มิ.ย.๖๖	-	-	สูงกว่าเป้าหมาย	๒๖๗๒	๑๐๐.๐๐	๒. ผลการดำเนินงานสูงกว่าค่าเป้าหมาย	ไม่มี	ไม่มี
			๔. ร้อยละผู้สำเร็จการศึกษาจบการศึกษาตามมาตรฐานหลักสูตร (ภาพรวมคณะ)	๕๐	๑ ต.ค.๖๕-๓๐ ก.ย.๖๖	-	-	บรรลุค่าเป้าหมายตามตัว	๑๐๐	๑๐๐.๐๐	๑. ผลการดำเนินงานบรรลุค่าเป้าหมายตามตัว	ไม่มี	ไม่มี
			๕. ร้อยละผู้สำเร็จการศึกษาที่จบการศึกษาตามหลักสูตรภายในระยะเวลาที่กำหนด (ภาพรวมคณะ)	๗๐	๑ ต.ค.๖๕-๓๐ ก.ย.๖๖	-	-	ต่ำกว่าค่าเป้าหมาย	๖๘.๒๘	๙๗.๕๔	๓. ผลการดำเนินงานต่ำกว่าค่าเป้าหมาย	นักศึกษาร้อยละ ๒๐ ไม่สำเร็จการศึกษาตามระยะเวลาหลักสูตรกำหนด ๔ ปี	จัดกิจกรรมสอนเสริมรายวิชา พื้นฐาน วิชาหลักสาขา วิศวกรรมศาสตร์ และกำหนดแนวทางให้คำปรึกษากับนักศึกษา ที่มีคะแนนเฉลี่ยต่ำกว่า ๒.๐๐
			SI ๑.๑.๑ ร้อยละบัณฑิต ป.ตรี ที่ได้งานทำในองค์กรขนาดใหญ่ หรือต่างชาติ (ภาพรวมคณะ)	๒๒	เม.ย.๖๖	-	-	สูงกว่าเป้าหมาย	๓๒.๒	๑๐๐.๐๐	๒. ผลการดำเนินงานสูงกว่าค่าเป้าหมาย	ไม่มี	ไม่มี
			SI ๑.๑.๒ ร้อยละของบัณฑิต ป.ตรี ที่เป็นผู้ประกอบการภายใน ๑ ปี หลังสำเร็จการศึกษา (ภาพรวมคณะ)	๑๐	เม.ย.๖๖	-	-	ต่ำกว่าค่าเป้าหมาย	๒.๕๙	๒๕.๘๙	๓. ผลการดำเนินงานต่ำกว่าค่าเป้าหมาย	-	คณะฯ ได้วางแผนกลยุทธ์ และ กำหนดแนวทางการดำเนินงาน เพื่อพัฒนาทักษะการเป็นผู้ประกอบการของนักศึกษา และ จัดสรรงบประมาณในแผนปฏิบัติการอย่างต่อเนื่อง
			SI ๑.๑.๓ จำนวนนักศึกษาหรือศิษย์เก่า ที่ได้รับรางวัลระดับชาติ หรือนานาชาติ (นักศึกษา ศิษย์เก่า) ภาพรวมคณะ	๘๐	๑ ต.ค.๖๕-๓๐ ก.ย.๖๖	-	-	ต่ำกว่าค่าเป้าหมาย	๕๔	๖๗.๕๐	๓. ผลการดำเนินงานต่ำกว่าค่าเป้าหมาย	ภายหลังสถานการณ์การแพร่ระบาดโควิด-๑๙ หน่วยงานทั้งภาครัฐและเอกชน บางส่วนยังไม่มีกิจกรรมแข่งขัน จึงทำให้นักศึกษาไม่สามารถเข้าร่วมได้	คณะฯ ยังมีนโยบายสนับสนุนการเข้าร่วมแข่งขันของนักศึกษา และจัดสรรงบประมาณในแผนปฏิบัติการอย่างต่อเนื่อง

ชื่อกลยุทธ์	ชื่อโครงการหลัก	ชื่อโครงการย่อย	KPI	เป้าหมาย	แผนการดำเนินงาน	รวมงบประมาณ	รวมเบิกจ่ายสิ้นไตรมาส ๔	สถานะ	ผลการดำเนินงานตามค่าเป้าหมาย	สรุปผลการประเมินตัวชี้วัด	ผลการดำเนินงาน	ปัญหาอุปสรรค	แนวทางแก้ไขพัฒนา	
			SI ๑.๑.๕ ร้อยละของบัณฑิตที่มีเงินเดือนเกินเกณฑ์อัตรามาตรฐานระดับปริญญาตรี โดยแยกตามกลุ่มสาขาวิชา (วิทยาศาสตร์เทคโนโลยี วิทยาศาสตร์สุขภาพ และมนุษยศาสตร์สังคมศาสตร์)	๔๐	๑ ต.ค.๖๕-๓๐ ก.ย.๖๖	-	-	สูงกว่าเป้าหมาย	๘๘.๒๙	๑๐๐.๐๐	๒. ผลการดำเนินงานสูงกว่าค่าเป้าหมาย	ไม่มี	ไม่มี	
						๒๘๙,๔๐๒	๒๘๙,๔๐๒							
		โครงการผลิตบัณฑิตระดับปริญญาตรี สาขาวิศวกรรมเครื่องกล	๑. จำนวนผู้สำเร็จการศึกษา (ภาพรวมคณะ)	๔๐๐	๑ ต.ค.๖๕-๓๐ ก.ย.๖๖	-	๖๐๕,๙๓๙	๔๖๑,๒๓๙	สูงกว่าเป้าหมาย	๔๘๗	๑๐๐.๐๐	๒. ผลการดำเนินงานสูงกว่าค่าเป้าหมาย	ไม่มี	ไม่มี
			๒. จำนวนนักศึกษาที่เข้าใหม่ (ภาพรวมคณะ)	๕๘๐	ม.ย.๖๖	-	-	-	สูงกว่าเป้าหมาย	๖๕๔	๑๐๐.๐๐	๒. ผลการดำเนินงานสูงกว่าค่าเป้าหมาย	ไม่มี	ไม่มี
			๓. จำนวนนักศึกษาที่คงอยู่ (ภาพรวมคณะ)	๒,๕๐๐	ม.ย.๖๖	-	-	-	สูงกว่าเป้าหมาย	๒๖๗๒	๑๐๐.๐๐	๒. ผลการดำเนินงานสูงกว่าค่าเป้าหมาย	ไม่มี	ไม่มี
			๔. ร้อยละผู้สำเร็จการศึกษาจบการศึกษาตามมาตรฐานหลักสูตร (ภาพรวมคณะ)	๕๐	๑ ต.ค.๖๕-๓๐ ก.ย.๖๖	-	-	-	บรรลุค่าเป้าหมายตามตัว	๑๐๐	๑๐๐.๐๐	๑. ผลการดำเนินงานบรรลุค่าเป้าหมายตามตัว	ไม่มี	ไม่มี
			๕. ร้อยละผู้สำเร็จการศึกษาที่จบการศึกษาดมหลักสูตรภายในระยะเวลาที่กำหนด (ภาพรวมคณะ)	๗๐	๑ ต.ค.๖๕-๓๐ ก.ย.๖๖	-	-	-	ต่ำกว่าค่าเป้าหมาย	๖๘.๒๘	๙๗.๕๔	๓. ผลการดำเนินงานต่ำกว่าค่าเป้าหมาย	นักศึกษาร้อยละ ๒๐ ไม่สำเร็จการศึกษาระยะเวลาหลักสูตรกำหนด ๔ ปี	จัดกิจกรรมสอนเสริมรายวิชาพื้นฐาน วิชาหลักสาขาวิศวกรรมศาสตร์ และกำหนดแนวทางให้คำปรึกษากับนักศึกษาที่มีคะแนนเฉลี่ยต่ำกว่า ๒.๐๐
			SI ๑.๑.๑ ร้อยละบัณฑิต ป.ตรี ที่ได้งานทำในองค์กรขนาดใหญ่หรือต่างชาติ (ภาพรวมคณะ)	๒๒	ม.ย.๖๖	-	-	-	สูงกว่าเป้าหมาย	๓๒.๒	๑๐๐.๐๐	๒. ผลการดำเนินงานสูงกว่าค่าเป้าหมาย		
			SI ๑.๑.๒ ร้อยละของบัณฑิต ป.ตรี ที่เป็นผู้ประกอบการภายใน ๑ ปี หลังสำเร็จการศึกษา (ภาพรวมคณะ)	๑๐	ม.ย.๖๖	-	-	-	ต่ำกว่าค่าเป้าหมาย	๒.๕๙	๒๕.๘๙	๓. ผลการดำเนินงานต่ำกว่าค่าเป้าหมาย	-	คณะฯ ได้วางแผนกลยุทธ์ และกำหนดแนวทางดำเนินงานเพื่อพัฒนาทักษะการเป็นผู้ประกอบการของนักศึกษา และจัดสร้างประมาณในแผนปฏิบัติการอย่างต่อเนื่อง
			SI ๑.๑.๓ จำนวนนักศึกษาหรือศิษย์เก่า ที่ได้รับรางวัลระดับชาติหรือนานาชาติ (นักศึกษา ศิษย์เก่า) ภาพรวมคณะ	๘๐	๑ ต.ค.๖๕-๓๐ ก.ย.๖๖	-	-	-	ต่ำกว่าค่าเป้าหมาย	๕๔	๖๗.๕๐	๓. ผลการดำเนินงานต่ำกว่าค่าเป้าหมาย	ภายหลังสถานการณ์การแพร่ระบาดโควิด-๑๙ หน่วยงานทั้งภาครัฐและเอกชน บางส่วนยังไม่มีกิจกรรมแข่งขัน จึงทำให้นักศึกษาไม่สามารถเข้าร่วมได้	คณะฯ ยังมีนโยบายสนับสนุนการเข้าร่วมแข่งขันของนักศึกษา และจัดสร้างงบประมาณในแผนปฏิบัติการอย่างต่อเนื่อง
			SI ๑.๑.๕ ร้อยละของบัณฑิตที่มีเงินเดือนเกินเกณฑ์อัตรามาตรฐานระดับปริญญาตรี โดยแยกตามกลุ่มสาขาวิชา (วิทยาศาสตร์เทคโนโลยี วิทยาศาสตร์สุขภาพ และมนุษยศาสตร์สังคมศาสตร์)	๔๐	๑ ต.ค.๖๕-๓๐ ก.ย.๖๖	-	-	สูงกว่าเป้าหมาย	๘๘.๒๙	๑๐๐.๐๐	๒. ผลการดำเนินงานสูงกว่าค่าเป้าหมาย	ไม่มี	ไม่มี	
						๖๐๕,๙๓๙	๔๖๑,๒๓๙							
		โครงการผลิตบัณฑิตระดับปริญญาตรี สาขาวิศวกรรมไฟฟ้า	๑. จำนวนผู้สำเร็จการศึกษา (ภาพรวมคณะ)	๔๐๐	๑ ต.ค.๖๕-๓๐ ก.ย.๖๖	-	๔๙๑,๕๑๐	๔๒๘,๔๒๙	สูงกว่าเป้าหมาย	๔๘๗	๑๐๐.๐๐	๒. ผลการดำเนินงานสูงกว่าค่าเป้าหมาย	ไม่มี	ไม่มี

ชื่อกลยุทธ์	ชื่อโครงการหลัก	ชื่อโครงการย่อย	KPI	เป้าหมาย	แผนการดำเนินงาน	รวมงบประมาณ	รวมเบิกจ่ายสิ้นไตรมาส ๔	สถานะ	ผลการดำเนินงานตามค่าเป้าหมาย	สรุปผลการประเมินตัวชี้วัด	ผลการดำเนินงาน	ปัญหาอุปสรรค	แนวทางแก้ไขพัฒนา
			๒. จำนวนนักศึกษาที่เข้าใหม่ (ภาพรวมคณะ)	๕๘๐	ม.ย.๖๖	-	-	สูงกว่าเป้าหมาย	๖๕๔	๑๐๐.๐๐	๒. ผลการดำเนินงานสูงกว่าค่าเป้าหมาย	ไม่มี	ไม่มี
			๓. จำนวนนักศึกษาที่คงอยู่ (ภาพรวมคณะ)	๒,๕๐๐	ม.ย.๖๖	-	-	สูงกว่าเป้าหมาย	๒๖๓๒	๑๐๐.๐๐	๒. ผลการดำเนินงานสูงกว่าค่าเป้าหมาย	ไม่มี	ไม่มี
			๔. ร้อยละผู้สำเร็จการศึกษาจบการศึกษาด้านมาตรฐานหลักสูตร (ภาพรวมคณะ)	๕๐	๑ ต.ค.๖๕-๓๐ ก.ย.๖๖	-	-	บรรลุค่าเป้าหมายตามตัวชี้วัด	๑๐๐	๑๐๐.๐๐	๑. ผลการดำเนินงานบรรลุค่าเป้าหมายตามตัวชี้วัด	ไม่มี	ไม่มี
			๕. ร้อยละผู้สำเร็จการศึกษาที่จบการศึกษาด้านหลักสูตรภายในระยะเวลาที่กำหนด (ภาพรวมคณะ)	๗๐	๑ ต.ค.๖๕-๓๐ ก.ย.๖๖	-	-	ต่ำกว่าค่าเป้าหมาย	๖๘.๒๘	๙๗.๕๔	๓. ผลการดำเนินงานต่ำกว่าค่าเป้าหมาย	นักศึกษาร้อยละ ๒๐ ไม่สำเร็จการศึกษาตามระยะเวลาหลักสูตรกำหนด ๔ ปี	จัดกิจกรรมส่งเสริมรายวิชาที่ในฐาน วิชาทฤษฎี สาขาวิศวกรรมศาสตร์ และกำหนดแนวทางให้คำปรึกษากับนักศึกษาที่มีคะแนนเฉลี่ยต่ำกว่า ๒.๐๐
			SI ๑.๑.๑ ร้อยละบัณฑิต ป.ตรี ที่ได้งานทำในองค์กรขนาดใหญ่หรือต่างชาติ (ภาพรวมคณะ)	๒๒	เม.ย.๖๖	-	-	สูงกว่าเป้าหมาย	๓๒.๒	๑๐๐.๐๐	๒. ผลการดำเนินงานสูงกว่าค่าเป้าหมาย	ไม่มี	ไม่มี
			SI ๑.๑.๒ ร้อยละของบัณฑิต ป.ตรี ที่เป็นผู้ประกอบการภายใน ๑ ปี หลังสำเร็จการศึกษา (ภาพรวมคณะ)	๑๐	เม.ย.๖๖	-	-	ต่ำกว่าค่าเป้าหมาย	๒.๕๙	๒๕.๘๙	๓. ผลการดำเนินงานต่ำกว่าค่าเป้าหมาย	-	คณะฯ ได้วางแผนกลยุทธ์ และกำหนดแนวทางดำเนินงานเพื่อพัฒนาทักษะการเป็นผู้ประกอบการของนักศึกษา และจัดสรรงบประมาณในแผนปฏิบัติการอย่างต่อเนื่อง
			SI ๑.๑.๓ จำนวนนักศึกษาหรือศิษย์เก่า ที่ได้รับรางวัลระดับชาติหรือนานาชาติ (นักศึกษา ศิษย์เก่า) ภาพรวมคณะ	๘๐	๑ ต.ค.๖๕-๓๐ ก.ย.๖๖	-	-	ต่ำกว่าค่าเป้าหมาย	๕๔	๖๗.๕๐	๓. ผลการดำเนินงานต่ำกว่าค่าเป้าหมาย	ภายหลังสถานการณ์การแพร่ระบาดโควิด-๑๙ หน่วยงานทั้งภาครัฐและเอกชน บางส่วนยังไม่มีกิจกรรมแข่งขัน จึงทำให้นักศึกษาไม่สามารถเข้าร่วมได้	คณะฯ ยังมีนโยบายสนับสนุนการเข้าร่วมแข่งขันของนักศึกษา และจัดสรรงบประมาณในแผนปฏิบัติการอย่างต่อเนื่อง
			SI ๑.๑.๕ ร้อยละของบัณฑิตที่มีเงินเดือนเกินเกณฑ์อัตรามาตรฐานระดับปริญญาตรี โดยแยกตามกลุ่มสาขาวิชา (วิทยาศาสตร์เทคโนโลยี วิทยาศาสตร์สุขภาพ และมนุษยศาสตร์สังคมศาสตร์)	๔๐	๑ ต.ค.๖๕-๓๐ ก.ย.๖๖	-	-	สูงกว่าเป้าหมาย	๘๙.๒๙	๑๐๐.๐๐	๒. ผลการดำเนินงานสูงกว่าค่าเป้าหมาย	ไม่มี	ไม่มี
				๔๙๑,๕๑๐			๔๒๘,๕๒๐					ไม่มี	ไม่มี
		โครงการผลิตบัณฑิตระดับปริญญาตรี สาขาวิศวกรรมโยธา	๑. จำนวนผู้สำเร็จการศึกษา (ภาพรวมคณะ)	๔๐๐	๑ ต.ค.๖๕-๓๐ ก.ย.๖๖	๒๖๖,๑๗๘	๑๙๘,๐๘๘	สูงกว่าเป้าหมาย	๔๙๗	๑๐๐.๐๐	๒. ผลการดำเนินงานสูงกว่าค่าเป้าหมาย	ไม่มี	ไม่มี
			๒. จำนวนนักศึกษาที่เข้าใหม่ (ภาพรวมคณะ)	๕๘๐	ม.ย.๖๖	-	-	สูงกว่าเป้าหมาย	๖๕๔	๑๐๐.๐๐	๒. ผลการดำเนินงานสูงกว่าค่าเป้าหมาย	ไม่มี	ไม่มี
			๓. จำนวนนักศึกษาที่คงอยู่ (ภาพรวมคณะ)	๒,๕๐๐	ม.ย.๖๖	-	-	สูงกว่าเป้าหมาย	๒๖๓๒	๑๐๐.๐๐	๒. ผลการดำเนินงานสูงกว่าค่าเป้าหมาย	ไม่มี	ไม่มี
			๔. ร้อยละผู้สำเร็จการศึกษาจบการศึกษาด้านมาตรฐานหลักสูตร (ภาพรวมคณะ)	๕๐	๑ ต.ค.๖๕-๓๐ ก.ย.๖๖	-	-	บรรลุค่าเป้าหมายตามตัวชี้วัด	๑๐๐	๑๐๐.๐๐	๑. ผลการดำเนินงานบรรลุค่าเป้าหมายตามตัวชี้วัด	ไม่มี	ไม่มี

ชื่อกลยุทธ์	ชื่อโครงการหลัก	ชื่อโครงการย่อย	KPI	เป้าหมาย	แผนการดำเนินงาน	รวมงบประมาณ	รวมเบิกจ่ายสิ้นไตรมาส ๔	สถานะ	ผลการดำเนินงานตามค่าเป้าหมาย	สรุปผลการประเมินตัวชี้วัด	ผลการดำเนินงาน	ปัญหาอุปสรรค	แนวทางแก้ไข/พัฒนา
			๕. ร้อยละผู้สำเร็จการศึกษาที่จบการศึกษาตามหลักสูตรภายในระยะเวลาที่กำหนด (ภาพรวมคณะ)	๗๐	๑ ต.ค.๖๕-๓๐ ก.ย.๖๖	-	-	ต่ำกว่าค่าเป้าหมาย	๖๘.๒๘	๗๗.๕๔	๓. ผลการดำเนินงานต่ำกว่าค่าเป้าหมาย	นักศึกษาร้อยละ ๒๐ ไม่สำเร็จการศึกษาตามระยะเวลาหลักสูตรกำหนด ๔ ปี	จัดกิจกรรมสอนเสริมรายวิชาพื้นฐาน วิชาหลักสาขาวิศวกรรมศาสตร์ และกำหนดแนวทางให้คำปรึกษากับนักศึกษาที่มีคะแนนเฉลี่ยต่ำกว่า ๒.๐๐
			SI ๑.๑.๑ ร้อยละบัณฑิต ป.ตรี ที่ได้งานทำในองค์กรขนาดใหญ่หรือต่างชาติ (ภาพรวมคณะ)	๒๒	เม.ย.๖๖	-	-	สูงกว่าเป้าหมาย	๓๒.๒	๑๐๐.๐๐	๒. ผลการดำเนินงานสูงกว่าค่าเป้าหมาย	ไม่มี	
			SI ๑.๑.๒ ร้อยละของบัณฑิต ป.ตรี ที่เป็นผู้ประกอบการภายใน ๑ ปี หลังสำเร็จการศึกษา (ภาพรวมคณะ)	๑๐	เม.ย.๖๖	-	-	ต่ำกว่าค่าเป้าหมาย	๒.๕๙	๒๕.๘๙	๓. ผลการดำเนินงานต่ำกว่าค่าเป้าหมาย	ไม่มี	คณะฯ ได้วางแผนกลยุทธ์ และกำหนดแนวทางการดำเนินงานเพื่อพัฒนาทักษะการเป็นผู้ประกอบการของนักศึกษา และจัดสรรงบประมาณในแผนปฏิบัติการอย่างต่อเนื่อง
			SI ๑.๑.๓ จำนวนนักศึกษาหรือศิษย์เก่า ที่ได้รับรางวัลระดับชาติหรือนานาชาติ (นักศึกษา ศิษย์เก่า) ภาพรวมคณะ	๘๐	๑ ต.ค.๖๕-๓๐ ก.ย.๖๖	-	-	ต่ำกว่าค่าเป้าหมาย	๕๔	๖๗.๕๐	๓. ผลการดำเนินงานต่ำกว่าค่าเป้าหมาย	ภายหลังสถานการณ์การแพร่ระบาดโควิด-๑๙ หน่วยงานทั้งภาครัฐและเอกชน บางส่วนยังไม่มีกิจกรรมแข่งขัน จึงทำให้นักศึกษาไม่สามารถเข้าร่วมได้	คณะฯ ยังมีนโยบายสนับสนุนการเข้าร่วมแข่งขันของนักศึกษา และจัดสรรงบประมาณในแผนปฏิบัติการอย่างต่อเนื่อง
			SI ๑.๑.๕ ร้อยละของบัณฑิตที่มีเงินเดือนเกินเกณฑ์อัตรามาตรฐานระดับปริญญาตรี โดยแยกตามกลุ่มสาขาวิชา (วิทยาศาสตร์เทคโนโลยี วิทยาศาสตร์สุขภาพ และมนุษยศาสตร์สังคมศาสตร์)	๔๐	๑ ต.ค.๖๕-๓๐ ก.ย.๖๖	-	-	สูงกว่าเป้าหมาย	๘๙.๒๙	๑๐๐.๐๐	๒. ผลการดำเนินงานสูงกว่าค่าเป้าหมาย	ไม่มี	ไม่มี
						๒๖๑,๑๗๘	๑๙๘,๐๘๘						
		โครงการผลิตบัณฑิตระดับปริญญาตรี สาขาวิศวกรรมอุตสาหกรรม	๑. จำนวนผู้สำเร็จการศึกษา (ภาพรวมคณะ)	๔๐๐	๑ ต.ค.๖๕-๓๐ ก.ย.๖๖	๔๒๑,๔๒๐	๓๕๘,๓๓๐	สูงกว่าเป้าหมาย	๔๙๗	๑๐๐.๐๐	๒. ผลการดำเนินงานสูงกว่าค่าเป้าหมาย	ไม่มี	ไม่มี
			๒. จำนวนนักศึกษาที่เข้าใหม่ (ภาพรวมคณะ)	๕๘๐	มิ.ย.๖๖	-	-	สูงกว่าเป้าหมาย	๖๕๔	๑๐๐.๐๐	๒. ผลการดำเนินงานสูงกว่าค่าเป้าหมาย	ไม่มี	ไม่มี
			๓. จำนวนนักศึกษาที่คงอยู่ (ภาพรวมคณะ)	๒,๕๐๐	มิ.ย.๖๖	-	-	สูงกว่าเป้าหมาย	๒๖๗๒	๑๐๐.๐๐	๒. ผลการดำเนินงานสูงกว่าค่าเป้าหมาย	ไม่มี	ไม่มี
			๔. ร้อยละผู้สำเร็จการศึกษาจบการศึกษาตามมาตรฐานหลักสูตร (ภาพรวมคณะ)	๕๐	๑ ต.ค.๖๕-๓๐ ก.ย.๖๖	-	-	บรรลุค่าเป้าหมายตามตัวชี้วัด	๑๐๐	๑๐๐.๐๐	๑. ผลการดำเนินงานบรรลุค่าเป้าหมายตามตัวชี้วัด	ไม่มี	ไม่มี
			๕. ร้อยละผู้สำเร็จการศึกษาที่จบการศึกษาตามหลักสูตรภายในระยะเวลาที่กำหนด (ภาพรวมคณะ)	๗๐	๑ ต.ค.๖๕-๓๐ ก.ย.๖๖	-	-	ต่ำกว่าค่าเป้าหมาย	๖๘.๒๘	๗๗.๕๔	๓. ผลการดำเนินงานต่ำกว่าค่าเป้าหมาย	นักศึกษาร้อยละ ๒๐ ไม่สำเร็จการศึกษาตามระยะเวลาหลักสูตรกำหนด ๔ ปี	จัดกิจกรรมสอนเสริมรายวิชาพื้นฐาน วิชาหลักสาขาวิศวกรรมศาสตร์ และกำหนดแนวทางให้คำปรึกษากับนักศึกษาที่มีคะแนนเฉลี่ยต่ำกว่า ๒.๐๐
			SI ๑.๑.๑ ร้อยละบัณฑิต ป.ตรี ที่ได้งานทำในองค์กรขนาดใหญ่หรือต่างชาติ (ภาพรวมคณะ)	๒๒	เม.ย.๖๖	-	-	สูงกว่าเป้าหมาย	๓๒.๒	๑๐๐.๐๐	๒. ผลการดำเนินงานสูงกว่าค่าเป้าหมาย	ไม่มี	ไม่มี

ชื่อกลยุทธ์	ชื่อโครงการหลัก	ชื่อโครงการย่อย	KPI	เป้าหมาย	แผนการดำเนินงาน	รวมงบประมาณ	รวมเบิกจ่ายสิ้นไตรมาส ๔	สถานะ	ผลการดำเนินงานตามค่าเป้าหมาย	สรุปผลการประเมินตัวชี้วัด	ผลการดำเนินงาน	ปัญหาอุปสรรค	แนวทางแก้ไข/พัฒนา
			SI ๑.๑.๒ ร้อยละของบัณฑิต ป.ตรี ที่เป็นผู้ประกอบการภายใน ๑ ปี หลังสำเร็จการศึกษา (ภาพรวมคณะ)	๑๐	เม.ย.๖๖	-	-	ต่ำกว่าค่าเป้าหมาย	๒.๕๙	๒๕.๘๙	๓. ผลการดำเนินงานต่ำกว่าค่าเป้าหมาย	ไม่มี	ไม่มี
			SI ๑.๑.๓ จำนวนนักศึกษาหรือศิษย์เก่า ที่ได้รับรางวัลระดับชาติ หรือนานาชาติ (นักศึกษา ศิษย์เก่า) ภาพรวมคณะ	๘๐	๑ ต.ค.๖๕-๓๐ ก.ย.๖๖	-	-	ต่ำกว่าค่าเป้าหมาย	๕๔	๖๗.๕๐	๓. ผลการดำเนินงานต่ำกว่าค่าเป้าหมาย	ภายหลังสถานการณ์การแพร่ระบาดโควิด-๑๙ หน่วยงานทั้งภาครัฐและเอกชน บางส่วนยังไม่มีกิจกรรมแข่งขัน จึงทำให้นักศึกษาไม่สามารถเข้าร่วมได้	คณะฯ ยังมีนโยบายสนับสนุนการเข้าร่วมแข่งขันของนักศึกษา และจัดสรรงบประมาณในแผนปฏิบัติการอย่างต่อเนื่อง
			SI ๑.๑.๕ ร้อยละของบัณฑิตที่มีเงินเดือนเกินเกณฑ์อัตรามาตรฐานระดับปริญญาตรี โดยแยกตามกลุ่มสาขาวิชา (วิทยาศาสตร์เทคโนโลยี วิทยาศาสตร์สุขภาพ และมนุษยศาสตร์สังคมศาสตร์)	๔๐	๑ ต.ค.๖๕-๓๐ ก.ย.๖๖	-	-	สูงกว่าเป้าหมาย	๘๙.๒๙	๑๐๐.๐๐	๒. ผลการดำเนินงานสูงกว่าค่าเป้าหมาย	ไม่มี	ไม่มี
						๔๒๑,๔๒๐	๓๕๘,๓๓๐					ไม่มี	ไม่มี
		โครงการจัดทากรูมินต์ ด้านการผลิตบัณฑิต สาขาวิศวกรรมศาสตร์	๑. จำนวนผู้สำเร็จการศึกษา (ภาพรวมคณะ)	๔๐๐	๑ ต.ค.๖๕-๓๐ ก.ย.๖๖	๙,๓๘๒,๐๐๐	๕,๒๐๐,๐๑๒	สูงกว่าเป้าหมาย	๔๙๗	๑๐๐.๐๐	๒. ผลการดำเนินงานสูงกว่าค่าเป้าหมาย	ไม่มี	ไม่มี
			๒. จำนวนนักศึกษาที่เข้าใหม่ (ภาพรวมคณะ)	๕๘๐	มี.ย.๖๖	-	-	สูงกว่าเป้าหมาย	๖๕๔	๑๐๐.๐๐	๒. ผลการดำเนินงานสูงกว่าค่าเป้าหมาย	ไม่มี	ไม่มี
			๓. จำนวนนักศึกษาที่คงอยู่ (ภาพรวมคณะ)	๒,๕๐๐	มี.ย.๖๖	-	-	สูงกว่าเป้าหมาย	๒๖๗๒	๑๐๐.๐๐	๒. ผลการดำเนินงานสูงกว่าค่าเป้าหมาย	ไม่มี	ไม่มี
			๔. ร้อยละผู้สำเร็จการศึกษาจบการศึกษาตามมาตรฐานหลักสูตร (ภาพรวมคณะ)	๕๐	๑ ต.ค.๖๕-๓๐ ก.ย.๖๖	-	-	บรรลุค่าเป้าหมายตามตัว	๑๐๐	๑๐๐.๐๐	๑. ผลการดำเนินงานบรรลุค่าเป้าหมายตามตัววัด	ไม่มี	ไม่มี
			๕. ร้อยละผู้สำเร็จการศึกษาที่จบการศึกษาตามหลักสูตรภายในระยะเวลาที่กำหนด (ภาพรวมคณะ)	๗๐	๑ ต.ค.๖๕-๓๐ ก.ย.๖๖	-	-	ต่ำกว่าค่าเป้าหมาย	๖๘.๒๘	๙๗.๕๔	๓. ผลการดำเนินงานต่ำกว่าค่าเป้าหมาย	ไม่มี	ไม่มี
			SI ๑.๑.๑ ร้อยละบัณฑิต ป.ตรี ที่ได้งานทำในองค์กรขนาดใหญ่หรือต่างชาติ (ภาพรวมคณะ)	๒๒	เม.ย.๖๖	-	-	สูงกว่าเป้าหมาย	๓๒.๒	๑๐๐.๐๐	๒. ผลการดำเนินงานสูงกว่าค่าเป้าหมาย	ไม่มี	ไม่มี
			SI ๑.๑.๒ ร้อยละของบัณฑิต ป.ตรี ที่เป็นผู้ประกอบการภายใน ๑ ปี หลังสำเร็จการศึกษา (ภาพรวมคณะ)	๑๐	เม.ย.๖๖	-	-	ต่ำกว่าค่าเป้าหมาย	๒.๕๙	๒๕.๘๙	๓. ผลการดำเนินงานต่ำกว่าค่าเป้าหมาย	ไม่มี	คณะฯ ได้วางแผนกลยุทธ์ และกำหนดแนวทางการดำเนินงาน เพื่อพัฒนาทักษะการเป็นผู้ประกอบการของนักศึกษา และจัดสรรงบประมาณในแผนปฏิบัติการอย่างต่อเนื่อง
			SI ๑.๑.๓ จำนวนนักศึกษาหรือศิษย์เก่า ที่ได้รับรางวัลระดับชาติ หรือนานาชาติ (นักศึกษา ศิษย์เก่า) ภาพรวมคณะ	๘๐	๑ ต.ค.๖๕-๓๐ ก.ย.๖๖	-	-	ต่ำกว่าค่าเป้าหมาย	๕๔	๖๗.๕๐	๓. ผลการดำเนินงานต่ำกว่าค่าเป้าหมาย	ภายหลังสถานการณ์การแพร่ระบาดโควิด-๑๙ หน่วยงานทั้งภาครัฐและเอกชน บางส่วนยังไม่มีกิจกรรมแข่งขัน จึงทำให้นักศึกษาไม่สามารถเข้าร่วมได้	คณะฯ ยังมีนโยบายสนับสนุนการเข้าร่วมแข่งขันของนักศึกษา และจัดสรรงบประมาณในแผนปฏิบัติการอย่างต่อเนื่อง

ชื่อกลยุทธ์	ชื่อโครงการหลัก	ชื่อโครงการย่อย	KPI	เป้าหมาย	แผนการดำเนินงาน	รวมงบประมาณ	รวมเบิกจ่ายสิ้นไตรมาส ๔	สถานะ	ผลการดำเนินงานตามค่าเป้าหมาย	สรุปผลการประเมินตัวชี้วัด	ผลการดำเนินงาน	ปัญหาอุปสรรค	แนวทางแก้ไข/พัฒนา
			SI ๑.๑.๕ ร้อยละของบัณฑิตที่มีเงินเดือนเกินเกณฑ์อัตรามาตรฐานระดับปริญญาตรี โดยแยกตามกลุ่มสาขาวิชา (วิทยาศาสตร์เทคโนโลยี วิทยาศาสตร์สุขภาพ และมนุษยศาสตร์สังคมศาสตร์)	๔๐	๑ ต.ค.๖๕-๓๐ ก.ย.๖๖	-	-	สูงกว่าเป้าหมาย	๘๘.๒๙	๑๐๐.๐๐	๒. ผลการดำเนินงานสูงกว่าค่าเป้าหมาย	ไม่มี	ไม่มี
						๙,๓๘๒,๐๐๐	๕,๒๐๐,๐๑๒						
		โครงการปรับปรุงภูมิทัศน์ คณะวิศวกรรมศาสตร์	๑. จำนวนผู้สำเร็จการศึกษา (ภาพรวมคณะ)	๔๐๐	๑ ต.ค.๖๕-๓๐ ก.ย.๖๖	๘๐,๐๐๐	๘๑,๖๑๐	สูงกว่าเป้าหมาย	๔๘๗	๑๐๐.๐๐	๒. ผลการดำเนินงานสูงกว่าค่าเป้าหมาย	กั้นเงินเหลือปี	ไม่มี
			๒. จำนวนนักศึกษาที่เข้าใหม่ (ภาพรวมคณะ)	๕๘๐	มี.ย.๖๖	-	-	สูงกว่าเป้าหมาย	๖๕๔	๑๐๐.๐๐	๒. ผลการดำเนินงานสูงกว่าค่าเป้าหมาย		
			๓. จำนวนนักศึกษาที่คงอยู่ (ภาพรวมคณะ)	๒,๕๐๐	มี.ย.๖๖	-	-	สูงกว่าเป้าหมาย	๒๖๗๒	๑๐๐.๐๐	๒. ผลการดำเนินงานสูงกว่าค่าเป้าหมาย		
			๔. ร้อยละผู้สำเร็จการศึกษาจบการศึกษาตามมาตรฐานหลักสูตร (ภาพรวมคณะ)	๕๐	๑ ต.ค.๖๕-๓๐ ก.ย.๖๖	-	-	บรรลุค่าเป้าหมายตามตัว	๑๐๐	๑๐๐.๐๐	๑. ผลการดำเนินงานบรรลุค่าเป้าหมายตามตัววัด		
			๕. ร้อยละผู้สำเร็จการศึกษาที่จบการศึกษาคตามหลักสูตรภายในระยะเวลาที่กำหนด (ภาพรวมคณะ)	๗๐	๑ ต.ค.๖๕-๓๐ ก.ย.๖๖	-	-	ต่ำกว่าค่าเป้าหมาย	๖๘.๒๘	๙๗.๕๔	๓. ผลการดำเนินงานต่ำกว่าค่าเป้าหมาย		
			SI ๑.๑.๑ ร้อยละบัณฑิต ป.ตรี ที่ได้งานทำในองค์กรขนาดใหญ่หรือต่างชาติ (ภาพรวมคณะ)	๒๒	มี.ย.๖๖	-	-	สูงกว่าเป้าหมาย	๓๒.๒	๑๐๐.๐๐	๒. ผลการดำเนินงานสูงกว่าค่าเป้าหมาย		
			SI ๑.๑.๒ ร้อยละของบัณฑิต ป.ตรี ที่เป็นผู้ประกอบการภายใน ๑ ปี หลังสำเร็จการศึกษา (ภาพรวมคณะ)	๑๐	มี.ย.๖๖	-	-	ต่ำกว่าค่าเป้าหมาย	๒.๕๙	๒๕.๘๙	๓. ผลการดำเนินงานต่ำกว่าค่าเป้าหมาย		คณะฯ ได้วางแผนกลยุทธ์ และ กำหนดแนวทางดำเนินงาน เพื่อพัฒนาทักษะการเป็นผู้ประกอบการของนักศึกษา และ จัดสรรงบประมาณในแผนปฏิบัติการอย่างต่อเนื่อง
			SI ๑.๑.๓ จำนวนนักศึกษาหรือศิษย์เก่า ที่ได้รับรางวัลระดับชาติ หรือนานาชาติ (นักศึกษา ศิษย์เก่า) ภาพรวมคณะ	๘๐	๑ ต.ค.๖๕-๓๐ ก.ย.๖๖	-	-	ต่ำกว่าค่าเป้าหมาย	๕๔	๖๗.๕๐	๓. ผลการดำเนินงานต่ำกว่าค่าเป้าหมาย	ภายหลังสถานการณ์การแพร่ระบาดโควิด-๑๙ หน่วยงานทั้งภาครัฐและเอกชน บางส่วนยังไม่มีกิจกรรมแข่งขัน จึงทำให้นักศึกษาไม่สามารถเข้าร่วมได้	คณะฯ ยังมีนโยบายสนับสนุนการเข้าร่วมแข่งขันของนักศึกษา และจัดสรรงบประมาณในแผนปฏิบัติการอย่างต่อเนื่อง
			SI ๑.๑.๕ ร้อยละของบัณฑิตที่มีเงินเดือนเกินเกณฑ์อัตรามาตรฐานระดับปริญญาตรี โดยแยกตามกลุ่มสาขาวิชา (วิทยาศาสตร์เทคโนโลยี วิทยาศาสตร์สุขภาพ และมนุษยศาสตร์สังคมศาสตร์)	๔๐	๑ ต.ค.๖๕-๓๐ ก.ย.๖๖	-	-	สูงกว่าเป้าหมาย	๘๘.๒๙	๑๐๐.๐๐	๒. ผลการดำเนินงานสูงกว่าค่าเป้าหมาย	ไม่มี	ไม่มี
						๒,๐๐๐,๐๐๐	๘๑,๖๑๐						
		โครงการปรับปรุงระบบปรับอากาศกลุ่มอาคารเรียนคณะวิศวกรรมศาสตร์	๑. จำนวนผู้สำเร็จการศึกษา (ภาพรวมคณะ)	๔๐๐	๑ ต.ค.๖๕-๓๐ ก.ย.๖๖	๓,๐๐๐,๐๐๐	๘๘๘,๕๐๐	สูงกว่าเป้าหมาย	๔๘๗	๑๐๐.๐๐	๒. ผลการดำเนินงานสูงกว่าค่าเป้าหมาย	กั้นเงินเหลือปี	ไม่มี
			๒. จำนวนนักศึกษาที่เข้าใหม่ (ภาพรวมคณะ)	๕๘๐	มี.ย.๖๖	-	-	สูงกว่าเป้าหมาย	๖๕๔	๑๐๐.๐๐	๒. ผลการดำเนินงานสูงกว่าค่าเป้าหมาย		
			๓. จำนวนนักศึกษาที่คงอยู่ (ภาพรวมคณะ)	๒,๕๐๐	มี.ย.๖๖	-	-	สูงกว่าเป้าหมาย	๒๖๗๒	๑๐๐.๐๐	๒. ผลการดำเนินงานสูงกว่าค่าเป้าหมาย		

ชื่อกลยุทธ์	ชื่อโครงการหลัก	ชื่อโครงการย่อย	KPI	เป้าหมาย	แผนการดำเนินงาน	รวมงบประมาณ	รวมเบิกจ่ายสิ้นไตรมาส ๔	สถานะ	ผลการดำเนินงานตามค่าเป้าหมาย	สรุปผลการประเมินตัวชี้วัด	ผลการดำเนินงาน	ปัญหาอุปสรรค	แนวทางแก้ไข/พัฒนา
			๔. ร้อยละผู้สำเร็จการศึกษาจบการศึกษาตามมาตรฐานหลักสูตร (ภาพรวมคณะ)	๕๐	๑ ต.ค.๖๕-๓๐ ก.ย.๖๖	-	-	บรรลุค่าเป้าหมายตามตัวชี้วัด	๑๐๐	๑๐๐.๐๐	๑. ผลการดำเนินงานบรรลุค่าเป้าหมายตามตัวชี้วัด	ไม่มี	ไม่มี
			๕. ร้อยละผู้สำเร็จการศึกษาที่จบการศึกษาตามหลักสูตรภายในระยะเวลาที่กำหนด (ภาพรวมคณะ)	๗๐	๑ ต.ค.๖๕-๓๐ ก.ย.๖๖	-	-	ต่ำกว่าค่าเป้าหมาย	๖๘.๒๘	๙๗.๕๔	๓. ผลการดำเนินงานต่ำกว่าค่าเป้าหมาย	นักศึกษาร้อยละ ๒๐ ไม่สำเร็จการศึกษาตามระยะเวลาหลักสูตรกำหนด ๔ ปี	จัดกิจกรรมสอนเสริมรายวิชาพื้นฐาน วิชาหลักสาขาวิศวกรรมศาสตร์ และกำหนดแนวทางให้คำปรึกษากับนักศึกษาที่มีคะแนนเฉลี่ยต่ำกว่า ๒.๐๐
			SI ๑.๑.๑ ร้อยละบัณฑิต ป.ตรี ที่ได้งานทำในองค์กรขนาดใหญ่หรือต่างชาติ (ภาพรวมคณะ)	๒๒	เม.ย.๖๖	-	-	สูงกว่าเป้าหมาย	๓๒.๒	๑๐๐.๐๐	๒. ผลการดำเนินงานสูงกว่าค่าเป้าหมาย	ไม่มี	ไม่มี
			SI ๑.๑.๒ ร้อยละของบัณฑิต ป.ตรี ที่เป็นผู้ประกอบการภายใน ๑ ปี หลังสำเร็จการศึกษา (ภาพรวมคณะ)	๑๐	เม.ย.๖๖	-	-	ต่ำกว่าค่าเป้าหมาย	๒.๕๙	๒๕.๘๙	๓. ผลการดำเนินงานต่ำกว่าค่าเป้าหมาย	ไม่มี	คณะฯ ได้วางแผนกลยุทธ์ และกำหนดแนวทางการดำเนินงานเพื่อพัฒนาทักษะการเป็นผู้ประกอบการของนักศึกษา และจัดสรรงบประมาณในแผนปฏิบัติการอย่างต่อเนื่อง
			SI ๑.๑.๓ จำนวนนักศึกษาหรือศิษย์เก่า ที่ได้รับรางวัลระดับชาติหรือนานาชาติ (นักศึกษา ศิษย์เก่า) ภาพรวมคณะ	๘๐	๑ ต.ค.๖๕-๓๐ ก.ย.๖๖	-	-	ต่ำกว่าค่าเป้าหมาย	๕๔	๖๗.๕๐	๓. ผลการดำเนินงานต่ำกว่าค่าเป้าหมาย	ภายหลังสถานการณ์การแพร่ระบาดโควิด-๑๙ หน่วยงานทั้งภาครัฐและเอกชนบางส่วนยังไม่มีกิจกรรมแข่งขัน จึงทำให้นักศึกษาไม่สามารถเข้าร่วมได้	คณะฯ ยังมีนโยบายสนับสนุนการเข้าร่วมแข่งขันของนักศึกษา และจัดสรรงบประมาณในแผนปฏิบัติการอย่างต่อเนื่อง
			SI ๑.๑.๕ ร้อยละของบัณฑิตที่มีเงินเดือนเกินเกณฑ์อัตรามาตรฐานระดับปริญญาตรี โดยแยกตามกลุ่มสาขาวิชา (วิทยาศาสตร์เทคโนโลยี วิทยาศาสตร์สุขภาพ และมนุษยศาสตร์สังคมศาสตร์)	๔๐	๑ ต.ค.๖๕-๓๐ ก.ย.๖๖	-	-	สูงกว่าเป้าหมาย	๘๙.๒๙	๑๐๐.๐๐	๒. ผลการดำเนินงานสูงกว่าค่าเป้าหมาย	ไม่มี	ไม่มี
						๓,๐๐๐,๐๐๐	๘๘๙,๕๐๐						
		โครงการปรับปรุงห้องประชุม และกลุ่มอาคาร คณะวิศวกรรมศาสตร์	๑. จำนวนผู้สำเร็จการศึกษา (ภาพรวมคณะ)	๔๐๐	๑ ต.ค.๖๕-๓๐ ก.ย.๖๖	๒,๐๐๐,๐๐๐	-	สูงกว่าเป้าหมาย	๔๙๗	๑๐๐.๐๐	๒. ผลการดำเนินงานสูงกว่าค่าเป้าหมาย	เกินเงินหลัอมปี	ไม่มี
			๒. จำนวนนักศึกษาที่เข้าใหม่ (ภาพรวมคณะ)	๕๘๐	มิ.ย.๖๖	-	-	สูงกว่าเป้าหมาย	๖๕๔	๑๐๐.๐๐	๒. ผลการดำเนินงานสูงกว่าค่าเป้าหมาย	ไม่มี	ไม่มี
			๓. จำนวนนักศึกษาที่คงอยู่ (ภาพรวมคณะ)	๒,๕๐๐	มิ.ย.๖๖	-	-	สูงกว่าเป้าหมาย	๒๖๗๒	๑๐๐.๐๐	๒. ผลการดำเนินงานสูงกว่าค่าเป้าหมาย	ไม่มี	ไม่มี
			๔. ร้อยละผู้สำเร็จการศึกษาจบการศึกษาตามมาตรฐานหลักสูตร (ภาพรวมคณะ)	๕๐	๑ ต.ค.๖๕-๓๐ ก.ย.๖๖	-	-	บรรลุค่าเป้าหมายตามตัวชี้วัด	๑๐๐	๑๐๐.๐๐	๑. ผลการดำเนินงานบรรลุค่าเป้าหมายตามตัวชี้วัด	ไม่มี	ไม่มี
			๕. ร้อยละผู้สำเร็จการศึกษาที่จบการศึกษาตามหลักสูตรภายในระยะเวลาที่กำหนด (ภาพรวมคณะ)	๗๐	๑ ต.ค.๖๕-๓๐ ก.ย.๖๖	-	-	ต่ำกว่าค่าเป้าหมาย	๖๘.๒๘	๙๗.๕๔	๓. ผลการดำเนินงานต่ำกว่าค่าเป้าหมาย	นักศึกษาร้อยละ ๒๐ ไม่สำเร็จการศึกษาตามระยะเวลาหลักสูตรกำหนด ๔ ปี	จัดกิจกรรมสอนเสริมรายวิชาพื้นฐาน วิชาหลักสาขาวิศวกรรมศาสตร์ และกำหนดแนวทางให้คำปรึกษากับนักศึกษาที่มีคะแนนเฉลี่ยต่ำกว่า ๒.๐๐

ชื่อกลยุทธ์	ชื่อโครงการหลัก	ชื่อโครงการย่อย	KPI	เป้าหมาย	แผนการดำเนินงาน	รวมงบประมาณ	รวมเบิกจ่ายสิ้นไตรมาส ๔	สถานะ	ผลการดำเนินงานตามค่าเป้าหมาย	สรุปผลการประเมินตัวชี้วัด	ผลการดำเนินงาน	ปัญหาอุปสรรค	แนวทางแก้ไข/พัฒนา
			SI ๑.๑.๑ ร้อยละบัณฑิต ป.ตรี ที่ได้งานทำในองค์กรขนาดใหญ่หรือต่างชาติ (ภาพรวมคณะ)	๒๒	ม.ย.๖๖	-	-	สูงกว่าเป้าหมาย	๒๒.๒	๑๐๐.๐๐	๒. ผลการดำเนินงานสูงกว่าค่าเป้าหมาย	ไม่มี	ไม่มี
			SI ๑.๑.๒ ร้อยละของบัณฑิต ป.ตรี ที่เป็นผู้ประกอบการภายใน ๑ ปี หลังสำเร็จการศึกษา (ภาพรวมคณะ)	๑๐	ม.ย.๖๖	-	-	ต่ำกว่าค่าเป้าหมาย	๒.๕๙	๒๕.๘๙	๓. ผลการดำเนินงานต่ำกว่าค่าเป้าหมาย	ไม่มี	คณะฯ ได้วางแผนกลยุทธ์ และกำหนดแนวทางการดำเนินงาน เพื่อพัฒนาทักษะการเป็นผู้ประกอบการของนักศึกษา และจัดสรรงบประมาณในแผนปฏิบัติการอย่างต่อเนื่อง
			SI ๑.๑.๓ จำนวนนักศึกษาหรือศิษย์เก่า ที่ได้รับรางวัลระดับชาติหรือนานาชาติ (นักศึกษา ศิษย์เก่า) ภาพรวมคณะ	๘๐	๑ ต.ค.๖๕-๓๐ ก.ย.๖๖	-	-	ต่ำกว่าค่าเป้าหมาย	๕๔	๖๗.๕๐	๓. ผลการดำเนินงานต่ำกว่าค่าเป้าหมาย	ภายหลังสถานการณ์การแพร่ระบาดโควิด-๑๙ หน่วยงานทั้งภาครัฐและเอกชน บางส่วนยังไม่มีกิจกรรมแข่งขัน จึงทำให้นักศึกษาไม่สามารถเข้าร่วมได้	คณะฯ ยังมีนโยบายสนับสนุนการเข้าร่วมแข่งขันของนักศึกษา และจัดสรรงบประมาณในแผนปฏิบัติการอย่างต่อเนื่อง
			SI ๑.๑.๕ ร้อยละของบัณฑิตที่มีเงินเดือนเกินเกณฑ์อัตรามาตรฐานระดับปริญญาตรี โดยแยกตามกลุ่มสาขาวิชา (วิทยาศาสตร์เทคโนโลยี วิทยาศาสตร์สุขภาพ และมนุษยศาสตร์สังคมศาสตร์)	๔๐	๑ ต.ค.๖๕-๓๐ ก.ย.๖๖	-	-	สูงกว่าเป้าหมาย	๘๙.๒๙	๑๐๐.๐๐	๒. ผลการดำเนินงานสูงกว่าค่าเป้าหมาย	ไม่มี	ไม่มี
						๒,๐๐๐,๐๐๐	-			#DIV/0!		ไม่มี	ไม่มี
		โครงการทุนรัฐบาลด้านวิทยาศาสตร์และเทคโนโลยี (ป.เอก)	๑. จำนวนผู้สำเร็จการศึกษา	๘๕	๑ ต.ค.๖๕-๓๐ ก.ย.๖๖	๒,๔๐๗,๐๐๐	๑,๒๔๓,๗๙๑	สูงกว่าเป้าหมาย	๕๕๘	๑๐๐.๐๐	๒. ผลการดำเนินงานสูงกว่าค่าเป้าหมาย	ไม่มี	ไม่มี
			๒. จำนวนนักศึกษาที่เข้าใหม่	๑๕	พ.ค.๖๖	-	-	ต่ำกว่าค่าเป้าหมาย	๑๑	๗๓.๓๓	๒. ผลการดำเนินงานสูงกว่าค่าเป้าหมาย	ไม่มี	ไม่มี
			๓. จำนวนนักศึกษาที่คงอยู่	๘๕	มิ.ค.๖๖	-	-	ต่ำกว่าค่าเป้าหมาย	๒๓๖๖	๑๐๐.๐๐	๒. ผลการดำเนินงานสูงกว่าค่าเป้าหมาย	ไม่มี	ไม่มี
			๔. ร้อยละผู้สำเร็จการศึกษาจบการศึกษาด้านมาตรฐานหลักสูตร	๕๐	๑ ต.ค.๖๕-๓๐ ก.ย.๖๖	-	-	สูงกว่าเป้าหมาย	๑๐๐	๑๐๐.๐๐	๑. ผลการดำเนินงานบรรลุค่าเป้าหมายตามตัววัด	ไม่มี	ไม่มี
			๕. ร้อยละผู้สำเร็จการศึกษาที่จบการศึกษาด้านหลักสูตรภายในระยะเวลาที่กำหนด	๗๐	๑ ต.ค.๖๕-๓๐ ก.ย.๖๖	-	-	ต่ำกว่าค่าเป้าหมาย	๖๘.๒๘	๙๗.๕๔	๓. ผลการดำเนินงานต่ำกว่าค่าเป้าหมาย	นักศึกษาร้อยละ ๒๐ ไม่สำเร็จการศึกษาตามระยะเวลาหลักสูตรกำหนด ๔ ปี	จัดกิจกรรมสอนเสริมรายวิชาพื้นฐาน วิชาหลักสาขาวิศวกรรมศาสตร์ และกำหนดแนวทางให้คำปรึกษากับนักศึกษาที่มีคะแนนเฉลี่ยต่ำกว่า ๒.๐๐
			SI ๑.๑.๔ ร้อยละของบทความวิทยานิพนธ์ที่ได้รับการตีพิมพ์ในระดับนานาชาติ (Scopus Q๑-Q๒) ต่อจำนวนวิทยานิพนธ์ทั้งหมด	-	๑ ต.ค.๖๕-๓๐ ก.ย.๖๖	-	-	อยู่ระหว่างดำเนินการ		อยู่ระหว่างดำเนินการ		ไม่มี	ไม่มี
						๑,๓๕๐,๐๐๐	๑,๒๔๓,๗๙๑			#DIV/0!			
		โครงการเงินบริจาคเพื่อสนับสนุนทุนการศึกษาและกิจกรรมเพื่อคณะวิศวกรรมศาสตร์ (ป.ตรี)	๑. จำนวนผู้สำเร็จการศึกษา (ภาพรวมคณะ)	๔๐๐	๑ ต.ค.๖๕-๓๐ ก.ย.๖๖	๖๓๐,๖๔๐	๖๒๔,๒๔๑	สูงกว่าเป้าหมาย	๔๙๗	๑๐๐.๐๐	๒. ผลการดำเนินงานสูงกว่าค่าเป้าหมาย	ไม่มี	ไม่มี
			๒. จำนวนนักศึกษาที่เข้าใหม่ (ภาพรวมคณะ)	๕๘๐	มิ.ย.๖๖	-	-	สูงกว่าเป้าหมาย	๖๕๔	๑๐๐.๐๐	๒. ผลการดำเนินงานสูงกว่าค่าเป้าหมาย	ไม่มี	ไม่มี
			๓. จำนวนนักศึกษาที่คงอยู่ (ภาพรวมคณะ)	๒,๕๐๐	มิ.ย.๖๖	-	-	สูงกว่าเป้าหมาย	๒๖๗๒	๑๐๐.๐๐	๒. ผลการดำเนินงานสูงกว่าค่าเป้าหมาย	ไม่มี	ไม่มี

ชื่อกลยุทธ์	ชื่อโครงการหลัก	ชื่อโครงการย่อย	KPI	เป้าหมาย	แผนการดำเนินงาน	รวมงบประมาณ	รวมเบิกจ่ายสิ้นไตรมาส ๔	สถานะ	ผลการดำเนินงานตามค่าเป้าหมาย	สรุปผลการประเมินตัวชี้วัด	ผลการดำเนินงาน	ปัญหาอุปสรรค	แนวทางแก้ไขพัฒนา
			๔. ร้อยละผู้สำเร็จการศึกษาจบการศึกษาตามมาตรฐานหลักสูตร (ภาพรวมคณะ)	๕๐	๑ ต.ค.๖๕-๓๐ ก.ย.๖๖	-	-	บรรลุค่าเป้าหมายตามตัวชี้วัด	๑๐๐	๑๐๐.๐๐	๑. ผลการดำเนินงานบรรลุค่าเป้าหมายตามตัวชี้วัด	ไม่มี	ไม่มี
			๕. ร้อยละผู้สำเร็จการศึกษาที่จบการศึกษาตามหลักสูตรภายในระยะเวลาที่กำหนด (ภาพรวมคณะ)	๗๐	๑ ต.ค.๖๕-๓๐ ก.ย.๖๖	-	-	ต่ำกว่าค่าเป้าหมาย	๖๘.๒๘	๙๗.๕๔	๓. ผลการดำเนินงานต่ำกว่าค่าเป้าหมาย	นักศึกษาร้อยละ ๒๐ ไม่สำเร็จการศึกษาตามระยะเวลาหลักสูตรกำหนด ๔ ปี	จัดกิจกรรมสอนเสริมรายวิชาพื้นฐาน วิชาหลักสาขาวิศวกรรมศาสตร์ และกำหนดแนวทางให้คำปรึกษากับนักศึกษาที่มีคะแนนเฉลี่ยต่ำกว่า ๒.๐๐
			SI ๑.๑.๑ ร้อยละบัณฑิต ป.ตรี ที่ได้งานทำในองค์กรขนาดใหญ่หรือต่างชาติ (ภาพรวมคณะ)	๒๒	เม.ย.๖๖	-	-	สูงกว่าเป้าหมาย	๓๒.๒	๑๐๐.๐๐	๒. ผลการดำเนินงานสูงกว่าค่าเป้าหมาย	ไม่มี	ไม่มี
			SI ๑.๑.๒ ร้อยละของบัณฑิต ป.ตรี ที่เป็นผู้ประกอบการภายใน ๑ ปี หลังสำเร็จการศึกษา (ภาพรวมคณะ)	๑๐	เม.ย.๖๖	-	-	ต่ำกว่าค่าเป้าหมาย	๒.๕๙	๒๕.๘๙	๓. ผลการดำเนินงานต่ำกว่าค่าเป้าหมาย	ไม่มี	คณะฯ ได้วางแผนกลยุทธ์ และกำหนดแนวทางการดำเนินงานเพื่อพัฒนาทักษะการเป็นผู้ประกอบการของนักศึกษา และจัดสรรงบประมาณในแผนปฏิบัติการอย่างต่อเนื่อง
			SI ๑.๑.๓ จำนวนนักศึกษาหรือศิษย์เก่า ที่ได้รับรางวัลระดับชาติหรือนานาชาติ (นักศึกษา ศิษย์เก่า) ภาพรวมคณะ	๘๐	๑ ต.ค.๖๕-๓๐ ก.ย.๖๖	-	-	ต่ำกว่าค่าเป้าหมาย	๕๔	๖๗.๕๐	๓. ผลการดำเนินงานต่ำกว่าค่าเป้าหมาย	ภายหลังสถานการณ์แพร่ระบาดโควิด-๑๙ หน่วยงานทั้งภาครัฐและเอกชนบางส่วนยังไม่มีกิจกรรมแข่งขัน จึงทำให้นักศึกษาไม่สามารถเข้าร่วมได้	คณะฯ ยังมีนโยบายสนับสนุนการเข้าร่วมแข่งขันของนักศึกษา และจัดสรรงบประมาณในแผนปฏิบัติการอย่างต่อเนื่อง
			SI ๑.๑.๕ ร้อยละของบัณฑิตที่มีเงินเดือนเกินเกณฑ์อัตรามาตรฐานระดับปริญญาตรี โดยแยกตามกลุ่มสาขาวิชา (วิทยาศาสตร์เทคโนโลยี วิทยาศาสตร์สุขภาพ และมนุษยศาสตร์สังคมศาสตร์)	๔๐	๑ ต.ค.๖๕-๓๐ ก.ย.๖๖	-	-	สูงกว่าเป้าหมาย	๘๙.๒๙	๑๐๐.๐๐	๒. ผลการดำเนินงานสูงกว่าค่าเป้าหมาย	ไม่มี	ไม่มี
						๓๐๐,๐๐๐	๖๒๔,๒๔๑						
	แผนพัฒนาหลักสูตรที่ตอบโจทย์อุตสาหกรรมและตอบสนองความต้องการของประเทศ	โครงการพัฒนาหลักสูตรที่ตอบโจทย์อุตสาหกรรม ส่งเสริมการตอบสนองความต้องการและความต้องการของประเทศ	PI ๑.๑.๑ จำนวนหลักสูตรที่ตอบโจทย์อุตสาหกรรม (ไม่นับรวม sandbox)	๖	ต.ค.๖๕-ก.ย.๖๖	๔๔,๙๐๐	๔๒,๓๖๑	บรรลุค่าเป้าหมายตามตัวชี้วัด	๖	๑๐๐.๐๐	๑. ผลการดำเนินงานบรรลุค่าเป้าหมายตามตัวชี้วัด	ไม่มี	ไม่มี
			SI ๑.๑.๑ ร้อยละบัณฑิต ป.ตรี ที่ได้งานทำในองค์กรขนาดใหญ่หรือต่างชาติ (ภาพรวมคณะ)	๒๒	เม.ย.๖๖	-	-	สูงกว่าเป้าหมาย	๓๒.๒	๑๐๐.๐๐	๒. ผลการดำเนินงานสูงกว่าค่าเป้าหมาย	ไม่มี	ไม่มี
			SI ๑.๑.๒ ร้อยละของบัณฑิต ป.ตรี ที่เป็นผู้ประกอบการภายใน ๑ ปี หลังสำเร็จการศึกษา (ภาพรวมคณะ)	๑๐	เม.ย.๖๖	-	-	ต่ำกว่าค่าเป้าหมาย	๒.๕๙	๒๕.๘๙	๓. ผลการดำเนินงานต่ำกว่าค่าเป้าหมาย	ไม่มี	คณะฯ ได้วางแผนกลยุทธ์ และกำหนดแนวทางการดำเนินงานเพื่อพัฒนาทักษะการเป็นผู้ประกอบการของนักศึกษา และจัดสรรงบประมาณในแผนปฏิบัติการอย่างต่อเนื่อง

ชื่อกลยุทธ์	ชื่อโครงการหลัก	ชื่อโครงการย่อย	KPI	เป้าหมาย	แผนการดำเนินงาน	รวมงบประมาณ	รวมเบิกจ่ายสิ้นไตรมาส ๔	สถานะ	ผลการดำเนินงานตามค่าเป้าหมาย	สรุปผลการประเมินตัวชี้วัด	ผลการดำเนินงาน	ปัญหาอุปสรรค	แนวทางแก้ไข/พัฒนา
			SI ๑.๑.๓ จำนวนนักศึกษาหรือศิษย์เก่า ที่ได้รับรางวัลระดับชาติ หรือนานาชาติ (นักศึกษา ศิษย์เก่า) ภาพรวมคณะ	๘๐	๑ ต.ค.๖๕-๓๐ ก.ย.๖๖	-	-	ต่ำกว่าค่าเป้าหมาย	๕๔	๖๗.๕๐	๓. ผลการดำเนินงานต่ำกว่าค่าเป้าหมาย	ภายหลังสถานการณ์การแพร่ระบาดโควิด-๑๙ หน่วยงานทั้งภาครัฐและเอกชน บางส่วนยังไม่มีกิจกรรมแข่งขัน จึงทำให้นักศึกษาไม่สามารถเข้าร่วมได้	คณะฯ ยังมีนโยบายสนับสนุนการเข้าร่วมแข่งขันของนักศึกษา และจัดสรรงบประมาณในแผนปฏิบัติการอย่างต่อเนื่อง
			SI ๑.๑.๕ ร้อยละของบัณฑิตที่มีเงินเดือนเกินเกณฑ์อัตรามาตรฐานระดับปริญญาตรี โดยแยกตามกลุ่มสาขาวิชา (วิทยาศาสตร์เทคโนโลยี วิทยาศาสตร์สุขภาพ และ มนุษยศาสตร์สังคมศาสตร์)	๔๐	๑ ต.ค.๖๕-๓๐ ก.ย.๖๖	-	-	สูงกว่าเป้าหมาย	๘๙.๒๙	๑๐๐.๐๐	๒. ผลการดำเนินงานสูงกว่าค่าเป้าหมาย	ไม่มี	ไม่มี
						๔๙,๙๐๐	๔๒,๓๖๑						
	แผนส่งเสริมการสร้างระบบนิเวศด้านการจัดการเรียนการสอนที่ใช้ Technology-enhanced Learning หรือเทคโนโลยีในอนาค	โครงการส่งเสริมการสร้างระบบนิเวศด้านการจัดการเรียนการสอนที่ใช้ Technology-enhanced Learning หรือเทคโนโลยีในอนาค (L)	PI ๑.๑.๓.๑ ร้อยละของหลักสูตรที่มีการจัดการเรียนการสอนโดยใช้ Technology-enhanced Learning หรือการใช้เทคโนโลยีในอนาค (ปริญญาตรี)	๑๔	ต.ค.๖๕-ก.ย.๖๖	๑๒๓,๖๑๐	๑๒๓,๒๓๑	สูงกว่าเป้าหมาย	๑๖	๑๐๐.๐๐	๒. ผลการดำเนินงานสูงกว่าค่าเป้าหมาย	ไม่มี	ไม่มี
			SI ๑.๑.๑ ร้อยละบัณฑิต ป.ตรี ที่ได้งานทำในองค์กรขนาดใหญ่หรือต่างชาติ (ภาพรวมคณะ)	๒๒	เม.ย.๖๖	-	-	สูงกว่าเป้าหมาย	๓๒.๒	๑๐๐.๐๐	๒. ผลการดำเนินงานสูงกว่าค่าเป้าหมาย	ไม่มี	ไม่มี
			SI ๑.๑.๒ ร้อยละของบัณฑิต ป.ตรี ที่เป็นผู้ประกอบการภายใน ๑ ปี หลังสำเร็จการศึกษา (ภาพรวมคณะ)	๑๐	เม.ย.๖๖	-	-	ต่ำกว่าค่าเป้าหมาย	๒.๕๙	๒๕.๘๙	๓. ผลการดำเนินงานต่ำกว่าค่าเป้าหมาย	ไม่มี	คณะฯ ได้วางแผนกลยุทธ์ และ กำหนดแนวทางการดำเนินงาน เพื่อพัฒนาทักษะการเป็นผู้ประกอบการของนักศึกษา และ จัดสรรงบประมาณในแผนปฏิบัติการอย่างต่อเนื่อง
			SI ๑.๑.๓ จำนวนนักศึกษาหรือศิษย์เก่า ที่ได้รับรางวัลระดับชาติ หรือนานาชาติ (นักศึกษา ศิษย์เก่า) ภาพรวมคณะ	๘๐	๑ ต.ค.๖๕-๓๐ ก.ย.๖๖	-	-	ต่ำกว่าค่าเป้าหมาย	๕๔	๖๗.๕๐	๓. ผลการดำเนินงานต่ำกว่าค่าเป้าหมาย	ภายหลังสถานการณ์การแพร่ระบาดโควิด-๑๙ หน่วยงานทั้งภาครัฐและเอกชน บางส่วนยังไม่มีกิจกรรมแข่งขัน จึงทำให้นักศึกษาไม่สามารถเข้าร่วมได้	คณะฯ ยังมีนโยบายสนับสนุนการเข้าร่วมแข่งขันของนักศึกษา และจัดสรรงบประมาณในแผนปฏิบัติการอย่างต่อเนื่อง
			SI ๑.๑.๕ ร้อยละของบัณฑิตที่มีเงินเดือนเกินเกณฑ์อัตรามาตรฐานระดับปริญญาตรี โดยแยกตามกลุ่มสาขาวิชา (วิทยาศาสตร์เทคโนโลยี วิทยาศาสตร์สุขภาพ และ มนุษยศาสตร์สังคมศาสตร์)	๔๐	๑ ต.ค.๖๕-๓๐ ก.ย.๖๖	-	-	สูงกว่าเป้าหมาย	๘๙.๒๙	๑๐๐.๐๐	๒. ผลการดำเนินงานสูงกว่าค่าเป้าหมาย	ไม่มี	ไม่มี
						๑๒๓,๖๑๐	๑๒๓,๒๓๑						
	แผนพัฒนาการจัดการเรียนการสอนเพื่อส่งเสริมการเป็นผู้ประกอบการ	โครงการพัฒนาการเรียนการสอนที่ส่งเสริมการเป็นผู้ประกอบการ	PI ๑.๑.๔.๑ ร้อยละของหลักสูตรระดับปริญญาตรีที่มีรายวิชาที่ส่งเสริมการเป็นผู้ประกอบการ	๕๐	ต.ค.๖๕-ก.ย.๖๖	๑๒,๑๐๐	๑๑,๙๒๐	สูงกว่าเป้าหมาย	๑๐๐.๐๐	๑๐๐.๐๐	๒. ผลการดำเนินงานสูงกว่าค่าเป้าหมาย	ไม่มี	ไม่มี
			SI ๑.๑.๑ ร้อยละบัณฑิต ป.ตรี ที่ได้งานทำในองค์กรขนาดใหญ่หรือต่างชาติ (ภาพรวมคณะ)	๒๒	เม.ย.๖๖	-	-	สูงกว่าเป้าหมาย	๓๒.๒	๑๐๐.๐๐	๒. ผลการดำเนินงานสูงกว่าค่าเป้าหมาย	ไม่มี	ไม่มี

ชื่อกลยุทธ์	ชื่อโครงการหลัก	ชื่อโครงการย่อย	KPI	เป้าหมาย	แผนการดำเนินงาน	รวมงบประมาณ	รวมเบิกจ่ายสิ้นไตรมาส ๔	สถานะ	ผลการดำเนินงานตามค่าเป้าหมาย	สรุปผลการประเมินตัวชี้วัด	ผลการดำเนินงาน	ปัญหาอุปสรรค	แนวทางแก้ไข/พัฒนา
			SI ๑.๑.๒ ร้อยละของบัณฑิต ป.ตรี ที่เป็นผู้ประกอบการภายใน ๑ ปี หลังสำเร็จการศึกษา (ภาพรวมคณะ)	๑๐	เม.ย.๖๖	-	-	ต่ำกว่าค่าเป้าหมาย	๒.๕๙	๒๕.๘๙	๓. ผลการดำเนินงานต่ำกว่าค่าเป้าหมาย	ไม่มี	คณะฯ ได้วางแผนกลยุทธ์ และ กำหนดแนวทางการทำงาน เพื่อพัฒนาทักษะการเป็นผู้ประกอบการของนักศึกษา และ จัดสรรงบประมาณในแผนปฏิบัติการอย่างต่อเนื่อง
			SI ๑.๑.๓ จำนวนนักศึกษาหรือศิษย์เก่า ที่ได้รับรางวัลระดับชาติ หรือนานาชาติ (นักศึกษา ศิษย์เก่า) ภาพรวมคณะ	๘๐	๑ ต.ค.๖๕-๓๐ ก.ย.๖๖	-	-	ต่ำกว่าค่าเป้าหมาย	๕๔	๖๗.๕๐	๓. ผลการดำเนินงานต่ำกว่าค่าเป้าหมาย	ภายหลังสถานการณ์การแพร่ระบาดโควิด-๑๙ หน่วยงานทั้งภาครัฐและเอกชน บางส่วนยังไม่มีกิจกรรมแข่งขัน จึงทำให้นักศึกษาไม่สามารถเข้าร่วมได้	คณะฯ ยังมีนโยบายสนับสนุนการเข้าร่วมแข่งขันของนักศึกษา และจัดสรรงบประมาณในแผนปฏิบัติการอย่างต่อเนื่อง
			SI ๑.๑.๕ ร้อยละของบัณฑิตที่มีเงินเดือนเกินเกณฑ์อัตรามาตรฐานระดับปริญญาตรี โดยแยกตามกลุ่มสาขาวิชา (วิทยาศาสตร์เทคโนโลยี วิทยาศาสตร์สุขภาพ และ มนุษยศาสตร์สังคมศาสตร์)	๔๐	๑ ต.ค.๖๕-๓๐ ก.ย.๖๖	-	-	สูงกว่าเป้าหมาย	๘๙.๒๙	๑๐๐.๐๐	๒. ผลการดำเนินงานสูงกว่าค่าเป้าหมาย	ไม่มี	ไม่มี
						๑๒,๑๐๐	๑๑,๙๒๐						
	แผนพัฒนาทักษะภาษาอังกฤษให้กับนักศึกษาระดับปริญญาตรี	โครงการกิจกรรมเสริมหลักสูตรด้านภาษาอังกฤษ	PI ๑.๑.๗ ร้อยละของนักศึกษา ระดับ ป.ตรีที่มีทักษะทางภาษาอังกฤษระดับ B๑ ขึ้นไป	๓๕	ต.ค.๖๕-ก.ย.๖๖	๑๔,๒๙๐	๑๔,๒๙๐	ต่ำกว่าค่าเป้าหมาย	๔.๐๒	๑๑.๔๙	๓. ผลการดำเนินงานต่ำกว่าค่าเป้าหมาย	นักศึกษามีพื้นฐานทักษะภาษาอังกฤษน้อย ดังนั้น จึงต้องมีการปรับพื้นฐานและพัฒนาทักษะอย่างต่อเนื่อง เพื่อให้ นักศึกษามีทักษะเพียงพอสำหรับการเป็นบัณฑิตที่พึงประสงค์ ทั้งด้านการฟัง พูด อ่าน เขียน และการสื่อสารที่สำคัญสำหรับการทำงานในบริษัทขนาดใหญ่ หรือองค์กรระดับชาติ	คณะฯ จัดกิจกรรมพัฒนาทักษะภาษาอังกฤษ โดยมีกิจกรรมเสริมหลักสูตร ปรับปรุงหลักสูตรให้มีการใช้ภาษาอังกฤษมากขึ้น อย่างไรก็ตาม นักศึกษบางส่วนก็มีข้อจำกัดและมีทักษะไม่เพียงพอสำหรับการเรียนการสอนในรูปแบบดังกล่าว
			SI ๑.๑.๑ ร้อยละบัณฑิต ป.ตรี ที่ได้งานทำในองค์กรขนาดใหญ่หรือต่างชาติ (ภาพรวมคณะ)	๒๒	เม.ย.๖๖	-	-	สูงกว่าเป้าหมาย	๗๒.๒	๑๐๐.๐๐	๒. ผลการดำเนินงานสูงกว่าค่าเป้าหมาย	ไม่มี	ไม่มี
			SI ๑.๑.๒ ร้อยละของบัณฑิต ป.ตรี ที่เป็นผู้ประกอบการภายใน ๑ ปี หลังสำเร็จการศึกษา (ภาพรวมคณะ)	๑๐	เม.ย.๖๖	-	-	ต่ำกว่าค่าเป้าหมาย	๒.๕๙	๒๕.๘๙	๓. ผลการดำเนินงานต่ำกว่าค่าเป้าหมาย	ไม่มี	คณะฯ ได้วางแผนกลยุทธ์ และ กำหนดแนวทางการทำงาน เพื่อพัฒนาทักษะการเป็นผู้ประกอบการของนักศึกษา และ จัดสรรงบประมาณในแผนปฏิบัติการอย่างต่อเนื่อง
			SI ๑.๑.๓ จำนวนนักศึกษาหรือศิษย์เก่า ที่ได้รับรางวัลระดับชาติ หรือนานาชาติ (นักศึกษา ศิษย์เก่า) ภาพรวมคณะ	๘๐	๑ ต.ค.๖๕-๓๐ ก.ย.๖๖	-	-	ต่ำกว่าค่าเป้าหมาย	๕๔	๖๗.๕๐	๓. ผลการดำเนินงานต่ำกว่าค่าเป้าหมาย	ภายหลังสถานการณ์การแพร่ระบาดโควิด-๑๙ หน่วยงานทั้งภาครัฐและเอกชน บางส่วนยังไม่มีกิจกรรมแข่งขัน จึงทำให้นักศึกษาไม่สามารถเข้าร่วมได้	คณะฯ ยังมีนโยบายสนับสนุนการเข้าร่วมแข่งขันของนักศึกษา และจัดสรรงบประมาณในแผนปฏิบัติการอย่างต่อเนื่อง

ชื่อกลยุทธ์	ชื่อโครงการหลัก	ชื่อโครงการย่อย	KPI	เป้าหมาย	แผนการดำเนินงาน	รวมงบประมาณ	รวมเบิกจ่ายสิ้นไตรมาส ๔	สถานะ	ผลการดำเนินงานตามค่าเป้าหมาย	สรุปผลการประเมินตัวชี้วัด	ผลการดำเนินงาน	ปัญหาอุปสรรค	แนวทางแก้ไขพัฒนา
			SI ๑.๑.๕ ร้อยละของบัณฑิตที่มีเงินเดือนเกินเกณฑ์อัตรามาตรฐานระดับปริญญาตรี โดยแยกตามกลุ่มสาขาวิชา (วิทยาศาสตร์เทคโนโลยี วิทยาศาสตร์สุขภาพ และมนุษยศาสตร์สังคมศาสตร์)	๔๐	๑ ต.ค.๖๕-๓๐ ก.ย.๖๖	-	-	สูงกว่าเป้าหมาย	๘๘.๒๙	๑๐๐.๐๐	๒. ผลการดำเนินงานสูงกว่าค่าเป้าหมาย	ไม่มี	ไม่มี
						๑๔,๒๙๐	๑๔,๒๙๐						
	แผนพัฒนานักศึกษาระดับปริญญาตรีให้มีสมรรถนะและทักษะที่จำเป็นในอนาคต Futureskills	โครงการพัฒนาทักษะใหม่เพื่อการทำงานในอนาคตของนักศึกษา เช่น Data Analytic, Digital Skill	PI ๑.๑.๘ ร้อยละของนักศึกษาที่สอบผ่านทักษะ Future skills ที่มหาวิทยาลัยกำหนดเทียบกับนักศึกษาที่เข้ารับการทดสอบทั้งหมด	๘๐	ต.ค.๖๕-ก.ย.๖๖	๒,๕๔๑,๗๐๐	๒,๔๔๑,๕๑๒	สูงกว่าเป้าหมาย	๘๐.๔	๑๐๐.๐๐	๒. ผลการดำเนินงานสูงกว่าค่าเป้าหมาย	๑.คณะวัด digital literacy เฉพาะ น.ศ.ที่จะไปฝึกงาน และวัดทักษะภาษาอังกฤษ ๔.๐๒ ๒.ในปีการศึกษา ๒๕๖๖ คณะได้วางแผนการประเมินทักษะ Future Skill โดยกำหนดประเด็นและอยู่ระหว่างทบทวนแผนดำเนินการ	ไม่มี
			SI ๑.๑.๑ ร้อยละบัณฑิต ป.ตรี ที่ได้งานทำในองค์กรขนาดใหญ่หรือต่างชาติ (ภาพรวมคณะ)	๒๒	เม.ย.๖๖	-	-	สูงกว่าเป้าหมาย	๓๒.๒	๑๐๐.๐๐	๒. ผลการดำเนินงานสูงกว่าค่าเป้าหมาย	ไม่มี	
			SI ๑.๑.๒ ร้อยละของบัณฑิต ป.ตรี ที่เป็นผู้ประกอบการภายใน ๑ ปี หลังสำเร็จการศึกษา (ภาพรวมคณะ)	๑๐	เม.ย.๖๖	-	-	ต่ำกว่าค่าเป้าหมาย	๒.๕๙	๒๕.๘๙	๓. ผลการดำเนินงานต่ำกว่าค่าเป้าหมาย	ไม่มี	คณะฯ ได้วางแผนกลยุทธ์ และกำหนดแนวทางการดำเนินงานเพื่อพัฒนาทักษะการเป็นผู้ประกอบการของนักศึกษา และจัดสรรงบประมาณในแผนปฏิบัติการอย่างต่อเนื่อง
			SI ๑.๑.๓ จำนวนนักศึกษาหรือศิษย์เก่า ที่ได้รับรางวัลระดับชาติหรือนานาชาติ (นักศึกษา ศิษย์เก่า) ภาพรวมคณะ	๘๐	๑ ต.ค.๖๕-๓๐ ก.ย.๖๖	-	-	ต่ำกว่าค่าเป้าหมาย	๕๔	๖๗.๕๐	๓. ผลการดำเนินงานต่ำกว่าค่าเป้าหมาย	ภายหลังสถานการณ์การแพร่ระบาดโควิด-๑๙ หน่วยงานทั้งภาครัฐและเอกชน บางส่วนยังไม่มีกิจกรรมแข่งขัน จึงทำให้ นักศึกษาไม่สามารถเข้าร่วมได้	คณะฯ ยังมีนโยบายสนับสนุนการเข้าร่วมแข่งขันของนักศึกษา และจัดสรรงบประมาณในแผนปฏิบัติการอย่างต่อเนื่อง
			SI ๑.๑.๕ ร้อยละของบัณฑิตที่มีเงินเดือนเกินเกณฑ์อัตรามาตรฐานระดับปริญญาตรี โดยแยกตามกลุ่มสาขาวิชา (วิทยาศาสตร์เทคโนโลยี วิทยาศาสตร์สุขภาพ และมนุษยศาสตร์สังคมศาสตร์)	๔๐	๑ ต.ค.๖๕-๓๐ ก.ย.๖๖	-	-	สูงกว่าเป้าหมาย	๘๘.๒๙	๑๐๐.๐๐	๒. ผลการดำเนินงานสูงกว่าค่าเป้าหมาย	ไม่มี	ไม่มี
						๒,๕๔๑,๗๐๐	๒,๔๔๑,๕๑๒						
	แผนส่งเสริมนักศึกษาและศิษย์เก่าให้สามารถเข้าร่วมแข่งขันในระดับชาติและนานาชาติ	โครงการส่งเสริม สนับสนุนกิจกรรม ๕ ด้าน	PI ๑.๑.๙ จำนวนนักศึกษาที่ได้รับการสนับสนุนการเข้าร่วมแข่งขันระดับชาติหรือนานาชาติ	๑๐๐	ต.ค.๖๕-ก.ย.๖๖	๘๗๕,๕๕๕	๘๐๓,๓๑๙	สูงกว่าเป้าหมาย	๕๐๐	๑๐๐.๐๐	๒. ผลการดำเนินงานสูงกว่าค่าเป้าหมาย	ไม่มี	ไม่มี
			PI ๑.๑.๙๒ จำนวนศิษย์เก่าที่เข้าร่วมแข่งขันระดับชาติหรือนานาชาติ	๘๐	ก.ย.๖๖	-	-	สูงกว่าเป้าหมาย	๑๐๐	๑๐๐.๐๐	๒. ผลการดำเนินงานสูงกว่าค่าเป้าหมาย	ไม่มี	ไม่มี
			SI ๑.๑.๑ ร้อยละบัณฑิต ป.ตรี ที่ได้งานทำในองค์กรขนาดใหญ่หรือต่างชาติ (ภาพรวมคณะ)	๒๒	เม.ย.๖๖	-	-	สูงกว่าเป้าหมาย	๓๒.๒	๑๐๐.๐๐	๒. ผลการดำเนินงานสูงกว่าค่าเป้าหมาย	ไม่มี	ไม่มี

ชื่อกลยุทธ์	ชื่อโครงการหลัก	ชื่อโครงการย่อย	KPI	เป้าหมาย	แผนการดำเนินงาน	รวมงบประมาณ	รวมเบิกจ่ายสิ้นไตรมาส ๔	สถานะ	ผลการดำเนินงานตามค่าเป้าหมาย	สรุปผลการประเมินตัวชี้วัด	ผลการดำเนินงาน	ปัญหาอุปสรรค	แนวทางแก้ไข/พัฒนา
			SI ๑.๑.๒ ร้อยละของบัณฑิต ป.ตรี ที่เป็นผู้ประกอบการภายใน ๑ ปี หลังสำเร็จการศึกษา (ภาพรวมคณะ)	๑๐	เม.ย.๖๖	-	-	ต่ำกว่าค่าเป้าหมาย	๒.๕๙	๒๕.๘๙	๓. ผลการดำเนินงานต่ำกว่าค่าเป้าหมาย	ไม่มี	คณะฯ ได้วางแผนกลยุทธ์ และ กำหนดแนวทางการทำงาน เพื่อพัฒนาทักษะการเป็นผู้ประกอบการของนักศึกษา และ จัดสรรงบประมาณในแผนปฏิบัติการอย่างต่อเนื่อง
			SI ๑.๑.๓ จำนวนนักศึกษาหรือศิษย์เก่า ที่ได้รับรางวัลระดับชาติ หรือนานาชาติ (นักศึกษา ศิษย์เก่า) ภาพรวมคณะ	๘๐	๑ ต.ค.๖๕-๓๐ ก.ย.๖๖	-	-	ต่ำกว่าค่าเป้าหมาย	๕๔	๖๗.๕๐	๓. ผลการดำเนินงานต่ำกว่าค่าเป้าหมาย	ภายหลังสถานการณ์การแพร่ระบาดโควิด-๑๙ หน่วยงานทั้งภาครัฐและเอกชน บางส่วนยังไม่มีการแข่งขัน จึงทำให้นักศึกษาไม่สามารถเข้าร่วมได้	คณะฯ ยังมีนโยบายสนับสนุนการ เข้าร่วมแข่งขันของนักศึกษา และจัดสรรงบประมาณในแผนปฏิบัติการอย่างต่อเนื่อง
			SI ๑.๑.๕ ร้อยละของบัณฑิตที่มีเงินเดือนเกินเกณฑ์อัตรามาตรฐานระดับปริญญาตรี โดยแยกตามกลุ่มสาขาวิชา (วิทยาศาสตร์เทคโนโลยี วิทยาศาสตร์สุขภาพ และ มนุษยศาสตร์สังคมศาสตร์)	๔๐	๑ ต.ค.๖๕-๓๐ ก.ย.๖๖	-	-	สูงกว่าเป้าหมาย	๘๙.๒๙	๑๐๐.๐๐	๒. ผลการดำเนินงานสูงกว่าค่าเป้าหมาย	ไม่มี	ไม่มี
						๘๗๔,๕๕๕	๘๐๓,๓๑๙						
						๘๔,๔๘๖,๖๐๐	๒๕,๘๖๘,๕๙๘						
กลยุทธ์ที่ ๒ การวิจัยที่มีคุณภาพและสร้างองค์ความรู้เพื่อพัฒนาคุณภาพชีวิตและเศรษฐกิจของพื้นที่	แผนการส่งเสริมและสนับสนุนโครงการวิจัยเทคโนโลยีเชิงลึกที่มีศักยภาพในเชิงพาณิชย์	โครงการ การวิเคราะห์ความสัมพันธ์ของข้อมูลนักศึกษา โดยใช้เทคโนโลยีข้อมูลขนาดใหญ่ บนฮาร์ดแวร์คลัสเตอร์	PI ๒.๒.๑ ร้อยละผลงานวิจัยที่ตีพิมพ์ในฐาน SCOPUS ต่อผลงานวิจัยที่ตีพิมพ์ทั้งหมด (รวมระดับชาติและนานาชาติที่ตีพิมพ์ในฐาน SCOPUS)	๒๐	๑ ต.ค.๖๕-๓๐ ก.ย.๖๖	-	๒๒,๕๐๐	สูงกว่าเป้าหมาย	๗๒.๐๙	๑๐๐.๐๐	๒. ผลการดำเนินงานสูงกว่าค่าเป้าหมาย	ไม่มี	ไม่มี
			SI ๒.๑.๒ ร้อยละของผลงานวิจัยหรือนวัตกรรมที่นำไปใช้เพื่อพัฒนาคุณภาพชีวิตและเศรษฐกิจของพื้นที่	๕๐	๑ ต.ค.๖๕-๓๐ ก.ย.๖๖	-	-	ต่ำกว่าค่าเป้าหมาย	๓๘.๔๖	๗๖.๙๒	๓. ผลการดำเนินงานต่ำกว่าค่าเป้าหมาย	โครงการวิจัยส่วนใหญ่เป็นโครงการวิจัยเพื่อพัฒนาเทคโนโลยี และนวัตกรรม ซึ่งยังไม่สามารถนำไปพัฒนาคุณภาพชีวิตและเศรษฐกิจของพื้นที่ได้โดยตรง	คณะฯ สนับสนุนให้มีการ ดำเนินงานวิจัยหรือนวัตกรรมที่นำไปใช้เพื่อพัฒนาคุณภาพชีวิต และเศรษฐกิจของพื้นที่มากขึ้น โดยการจัดกิจกรรม สืบค้นและ ออกพื้นที่เพื่อร่วมทำวิจัยกับ หน่วยงานภายนอก
			SI ๒.๑.๓ ร้อยละของผลงานวิจัยที่สามารถพัฒนาไปสู่ระดับ TRL (๖-๗) (TRL Technology Readiness Level)	๑๐	๑ ต.ค.๖๕-๓๐ ก.ย.๖๖	-	-	สูงกว่าเป้าหมาย	๑๕.๓๘	๑๐๐.๐๐	๒. ผลการดำเนินงานสูงกว่าค่าเป้าหมาย	ไม่มี	ไม่มี
						๒๒,๕๐๐	-						
		โครงการ การศึกษาเซลล์ศาสตร์การไหลในแม่น้ำมูลโดยใช้แบบจำลองทางกายภาพและแบบจำลองคณิตศาสตร์ :กรณีศึกษาแม่น้ำมูล จาก อ.เมือง จ.อุบลราชธานี ถึง จุดบรรจบแม่น้ำโขง	PI ๒.๒.๑ ร้อยละผลงานวิจัยที่ตีพิมพ์ในฐาน SCOPUS ต่อผลงานวิจัยที่ตีพิมพ์ทั้งหมด (รวมระดับชาติและนานาชาติที่ตีพิมพ์ในฐาน SCOPUS)	๒๐	๑ ต.ค.๖๕-๓๐ ก.ย.๖๖	๑,๒๐๖,๒๐๐	๓๗๕,๐๐๐	สูงกว่าเป้าหมาย	๗๒.๐๙	๑๐๐.๐๐	๒. ผลการดำเนินงานสูงกว่าค่าเป้าหมาย	ไม่มี	ไม่มี

ชื่อกลยุทธ์	ชื่อโครงการหลัก	ชื่อโครงการย่อย	KPI	เป้าหมาย	แผนการดำเนินงาน	รวมงบประมาณ	รวมเบิกจ่ายสิ้นไตรมาส ๔	สถานะ	ผลการดำเนินงานตามค่าเป้าหมาย	สรุปผลการประเมินตัวชี้วัด	ผลการดำเนินงาน	ปัญหาอุปสรรค	แนวทางแก้ไข/พัฒนา
			SI ๒.๑.๒ ร้อยละของผลงานวิจัยหรือนวัตกรรมที่นำไปใช้เพื่อพัฒนาคุณภาพชีวิตและเศรษฐกิจของพื้นที่	๕๐	๑ ต.ค.๖๕-๓๐ ก.ย.๖๖	-	-	อยู่ระหว่างดำเนินงาน	๓๘.๘๖	อยู่ระหว่างดำเนินงาน	๓. ผลการดำเนินงานต่ำกว่าค่าเป้าหมาย	โครงการวิจัยส่วนใหญ่เป็นโครงการวิจัยเพื่อพัฒนาเทคโนโลยี และนวัตกรรม ซึ่งยังไม่สามารถนำไปพัฒนาคุณภาพชีวิตและเศรษฐกิจของพื้นที่ได้โดยตรง	คณะฯ สนับสนุนให้มีการดำเนินงานวิจัยหรือนวัตกรรมที่นำไปใช้เพื่อพัฒนาคุณภาพชีวิตและเศรษฐกิจของพื้นที่มากขึ้น โดยการจัดกิจกรรม สํารวจและออกพื้นที่เพื่อร่วมทำวิจัยกับหน่วยงานภายนอก
			SI ๒.๑.๓ ร้อยละของผลงานวิจัยที่สามารถพัฒนาไปสู่ระดับ TRL (๖-๗) (TRL Technology Readiness Level)	๑๐	๑ ต.ค.๖๕-๓๐ ก.ย.๖๖	-	-	สูงกว่าเป้าหมาย	๑๕.๓๘	๑๐๐.๐๐	๒. ผลการดำเนินงานสูงกว่าค่าเป้าหมาย	ไม่มี	ไม่มี
						๑,๒๐๖,๒๐๐	๓๗๕,๐๐๐						
		โครงการ การวิจัยหัวข้อ GECKO: Improving Engineers' Employability with Multi-	PI ๒.๒.๑.๑ ร้อยละผลงานวิจัยที่ตีพิมพ์ในฐาน SCOPUS ต่อผลงานวิจัยที่ตีพิมพ์ทั้งหมด (รวม SI ๒.๑.๒ ร้อยละของผลงานวิจัยหรือนวัตกรรมที่นำไปใช้เพื่อพัฒนาคุณภาพชีวิตและเศรษฐกิจของพื้นที่	๒๐	๑ ต.ค.๖๕-๓๐ ก.ย.๖๖	๓๖๖,๕๐๐	-	สูงกว่าเป้าหมาย	๗๒.๐๙	๑๐๐.๐๐	๒. ผลการดำเนินงานสูงกว่าค่าเป้าหมาย	ไม่มี	ไม่มี
			SI ๒.๑.๒ ร้อยละของผลงานวิจัยหรือนวัตกรรมที่นำไปใช้เพื่อพัฒนาคุณภาพชีวิตและเศรษฐกิจของพื้นที่	๕๐	๑ ต.ค.๖๕-๓๐ ก.ย.๖๖	-	-	อยู่ระหว่างดำเนินงาน	๓๘.๘๖	อยู่ระหว่างดำเนินงาน	๓. ผลการดำเนินงานต่ำกว่าค่าเป้าหมาย	ไม่มี	ไม่มี
			SI ๒.๑.๓ ร้อยละของผลงานวิจัยที่สามารถพัฒนาไปสู่ระดับ TRL (๖-๗) (TRL Technology Readiness Level)	๑๐	๑ ต.ค.๖๕-๓๐ ก.ย.๖๖	-	-	สูงกว่าเป้าหมาย	๑๕.๓๘	๑๐๐.๐๐	๒. ผลการดำเนินงานสูงกว่าค่าเป้าหมาย	ไม่มี	ไม่มี
						๓๙๖,๕๐๐	-						
		โครงการ อุปกรณ์มือกลเสริมกำลังแบบโครงร่างภายนอกสำหรับการบินผู้ป่วยโรคหลอดเลือดสมองตีบ	PI ๒.๒.๑.๑ ร้อยละผลงานวิจัยที่ตีพิมพ์ในฐาน SCOPUS ต่อผลงานวิจัยที่ตีพิมพ์ทั้งหมด (รวมระดับชาติและนานาชาติที่ตีพิมพ์ในฐาน SCOPUS)	๒๐	๑ ต.ค.๖๕-๓๐ ก.ย.๖๖	๖๑,๓๐๐	-	สูงกว่าเป้าหมาย	๗๒.๐๙	๑๐๐.๐๐	๒. ผลการดำเนินงานสูงกว่าค่าเป้าหมาย	ไม่มี	ไม่มี
			SI ๒.๑.๒ ร้อยละของผลงานวิจัยหรือนวัตกรรมที่นำไปใช้เพื่อพัฒนาคุณภาพชีวิตและเศรษฐกิจของพื้นที่	๕๐	๑ ต.ค.๖๕-๓๐ ก.ย.๖๖	-	-	อยู่ระหว่างดำเนินงาน	๓๘.๘๖	อยู่ระหว่างดำเนินงาน	๓. ผลการดำเนินงานต่ำกว่าค่าเป้าหมาย	โครงการวิจัยส่วนใหญ่เป็นโครงการวิจัยเพื่อพัฒนาเทคโนโลยี และนวัตกรรม ซึ่งยังไม่สามารถนำไปพัฒนาคุณภาพชีวิตและเศรษฐกิจของพื้นที่ได้โดยตรง	คณะฯ สนับสนุนให้มีการดำเนินงานวิจัยหรือนวัตกรรมที่นำไปใช้เพื่อพัฒนาคุณภาพชีวิตและเศรษฐกิจของพื้นที่มากขึ้น โดยการจัดกิจกรรม สํารวจและออกพื้นที่เพื่อร่วมทำวิจัยกับหน่วยงานภายนอก
			SI ๒.๑.๓ ร้อยละของผลงานวิจัยที่สามารถพัฒนาไปสู่ระดับ TRL (๖-๗) (TRL Technology Readiness Level)	๑๐	๑ ต.ค.๖๕-๓๐ ก.ย.๖๖	-	-	สูงกว่าเป้าหมาย	๑๕.๓๘	๑๐๐.๐๐	๒. ผลการดำเนินงานสูงกว่าค่าเป้าหมาย	ไม่มี	ไม่มี
						๖๑,๓๐๐	-						
		โครงการ การผลิตแคโรทีนอยด์ในจุลสาหร่ายสีเขียว Chlorococcum humicola ในการเลี้ยงแบบระบบปิด	PI ๒.๒.๑.๑ ร้อยละผลงานวิจัยที่ตีพิมพ์ในฐาน SCOPUS ต่อผลงานวิจัยที่ตีพิมพ์ทั้งหมด (รวมระดับชาติและนานาชาติที่ตีพิมพ์ในฐาน SCOPUS)	๒๐	๑ ต.ค.๖๕-๓๐ ก.ย.๖๖	๑๘๘,๕๐๐	-	สูงกว่าเป้าหมาย	๗๒.๐๙	๑๐๐.๐๐	๒. ผลการดำเนินงานสูงกว่าค่าเป้าหมาย	ไม่มี	ไม่มี

ชื่อกลยุทธ์	ชื่อโครงการหลัก	ชื่อโครงการย่อย	KPI	เป้าหมาย	แผนการดำเนินงาน	รวมงบประมาณ	รวมเบิกจ่ายสิ้นไตรมาส ๔	สถานะ	ผลการดำเนินงานตามค่าเป้าหมาย	สรุปผลการประเมินตัวชี้วัด	ผลการดำเนินงาน	ปัญหาอุปสรรค	แนวทางแก้ไข/พัฒนา
		SI ๒.๑.๒ ร้อยละของผลงานวิจัยหรือนวัตกรรมที่นำไปใช้เพื่อพัฒนาคุณภาพชีวิตและเศรษฐกิจของพื้นที่	๕๐	๑ ต.ค.๖๕-๓๐ ก.ย.๖๖	-	-	-	อยู่ระหว่างดำเนินงาน	๓๘.๘๖	อยู่ระหว่างดำเนินงาน	๓. ผลการดำเนินงานต่ำกว่าค่าเป้าหมาย	โครงการวิจัยส่วนใหญ่เป็นโครงการวิจัยเพื่อพัฒนาเทคโนโลยี และนวัตกรรม ซึ่งยังไม่สามารถนำไปพัฒนาคุณภาพชีวิตและเศรษฐกิจของพื้นที่ได้โดยตรง	คณะฯ สนับสนุนให้มีการดำเนินงานวิจัยหรือนวัตกรรมที่นำไปใช้เพื่อพัฒนาคุณภาพชีวิตและเศรษฐกิจของพื้นที่มากขึ้น โดยการจัดกิจกรรม สํารวจและออกพื้นที่เพื่อร่วมทำวิจัยกับหน่วยงานภายนอก
		SI ๒.๑.๓ ร้อยละของผลงานวิจัยที่สามารถพัฒนาไปสู่ระดับ TRL (๖-๗) (TRL Technology Readiness Level)	๑๐	๑ ต.ค.๖๕-๓๐ ก.ย.๖๖	-	-	-	สูงกว่าเป้าหมาย	๑๕.๓๘	๑๐๐.๐๐	๒. ผลการดำเนินงานสูงกว่าค่าเป้าหมาย	ไม่มี	ไม่มี
						๑๘๙,๕๐๐	-						
		โครงการ การพัฒนาหัวเตาโนกระบวนกรกลั่นสำหรับอุตสาหกรรมสกัดน้ำมันไม้กฤษณา	PI ๒.๒.๑.๑ ร้อยละผลงานวิจัยที่ตีพิมพ์ในฐาน SCOPUS ต่อผลงานวิจัยที่ตีพิมพ์ทั้งหมด (รวมระดับชาติและนานาชาติที่ตีพิมพ์ในฐาน SCOPUS)	๒๐	๑ ต.ค.๖๕-๓๐ ก.ย.๖๖	๖๐,๐๐๐	๔๘,๐๐๐	สูงกว่าเป้าหมาย	๗๒.๐๙	๑๐๐.๐๐	๒. ผลการดำเนินงานสูงกว่าค่าเป้าหมาย	ไม่มี	ไม่มี
		SI ๒.๑.๒ ร้อยละของผลงานวิจัยหรือนวัตกรรมที่นำไปใช้เพื่อพัฒนาคุณภาพชีวิตและเศรษฐกิจของพื้นที่	๕๐	๑ ต.ค.๖๕-๓๐ ก.ย.๖๖	-	-	-	อยู่ระหว่างดำเนินงาน	๓๘.๘๖	อยู่ระหว่างดำเนินงาน	๓. ผลการดำเนินงานต่ำกว่าค่าเป้าหมาย	โครงการวิจัยส่วนใหญ่เป็นโครงการวิจัยเพื่อพัฒนาเทคโนโลยี และนวัตกรรม ซึ่งยังไม่สามารถนำไปพัฒนาคุณภาพชีวิตและเศรษฐกิจของพื้นที่ได้โดยตรง	คณะฯ สนับสนุนให้มีการดำเนินงานวิจัยหรือนวัตกรรมที่นำไปใช้เพื่อพัฒนาคุณภาพชีวิตและเศรษฐกิจของพื้นที่มากขึ้น โดยการจัดกิจกรรม สํารวจและออกพื้นที่เพื่อร่วมทำวิจัยกับหน่วยงานภายนอก
		SI ๒.๑.๓ ร้อยละของผลงานวิจัยที่สามารถพัฒนาไปสู่ระดับ TRL (๖-๗) (TRL Technology Readiness Level)	๑๐	๑ ต.ค.๖๕-๓๐ ก.ย.๖๖	-	-	-	สูงกว่าเป้าหมาย	๑๕.๓๘	๑๐๐.๐๐	๒. ผลการดำเนินงานสูงกว่าค่าเป้าหมาย	ไม่มี	ไม่มี
						๖๐,๐๐๐	๔๘,๐๐๐						
		โครงการ การประยุกต์ใช้เกลือในประเทศใช้ร่วมกับดินขาวเมฆภาคตะวันออกเฉียงเหนือใช้เป็นวัสดุประสานในกระเบื้องเคลือบสีต่างๆ	PI ๒.๒.๑.๑ ร้อยละผลงานวิจัยที่ตีพิมพ์ในฐาน SCOPUS ต่อผลงานวิจัยที่ตีพิมพ์ทั้งหมด (รวมระดับชาติและนานาชาติที่ตีพิมพ์ในฐาน SCOPUS)	๒๐	๑ ต.ค.๖๕-๓๐ ก.ย.๖๖	๗๕,๘๐๐	-	สูงกว่าเป้าหมาย	๗๒.๐๙	๑๐๐.๐๐	๒. ผลการดำเนินงานสูงกว่าค่าเป้าหมาย	ไม่มี	ไม่มี
		SI ๒.๑.๒ ร้อยละของผลงานวิจัยหรือนวัตกรรมที่นำไปใช้เพื่อพัฒนาคุณภาพชีวิตและเศรษฐกิจของพื้นที่	๕๐	๑ ต.ค.๖๕-๓๐ ก.ย.๖๖	-	-	-	อยู่ระหว่างดำเนินงาน	๓๘.๘๖	อยู่ระหว่างดำเนินงาน	๓. ผลการดำเนินงานต่ำกว่าค่าเป้าหมาย	โครงการวิจัยส่วนใหญ่เป็นโครงการวิจัยเพื่อพัฒนาเทคโนโลยี และนวัตกรรม ซึ่งยังไม่สามารถนำไปพัฒนาคุณภาพชีวิตและเศรษฐกิจของพื้นที่ได้โดยตรง	คณะฯ สนับสนุนให้มีการดำเนินงานวิจัยหรือนวัตกรรมที่นำไปใช้เพื่อพัฒนาคุณภาพชีวิตและเศรษฐกิจของพื้นที่มากขึ้น โดยการจัดกิจกรรม สํารวจและออกพื้นที่เพื่อร่วมทำวิจัยกับหน่วยงานภายนอก
		SI ๒.๑.๓ ร้อยละของผลงานวิจัยที่สามารถพัฒนาไปสู่ระดับ TRL (๖-๗) (TRL Technology Readiness Level)	๑๐	๑ ต.ค.๖๕-๓๐ ก.ย.๖๖	-	-	-	สูงกว่าเป้าหมาย	๑๕.๓๘	๑๐๐.๐๐	๒. ผลการดำเนินงานสูงกว่าค่าเป้าหมาย	ไม่มี	ไม่มี
						๗๕,๘๐๐	-						

ชื่อกลยุทธ์	ชื่อโครงการหลัก	ชื่อโครงการย่อย	KPI	เป้าหมาย	แผนการดำเนินงาน	รวมงบประมาณ	รวมเบิกจ่ายสิ้นไตรมาส ๔	สถานะ	ผลการดำเนินงานตามค่าเป้าหมาย	สรุปผลการประเมินตัวชี้วัด	ผลการดำเนินงาน	ปัญหาอุปสรรค	แนวทางแก้ไข/พัฒนา
		โครงการ การหาค่าที่เหมาะสมที่สุดวัดผลกระทบหลายอย่างสำหรับออกแบบระบบการจัดการขยะมูลฝอยชุมชน	PI ๒.๒.๑.๑ ร้อยละผลงานวิจัยที่ตีพิมพ์ในฐาน SCOPUS ต่อผลงานวิจัยที่ตีพิมพ์ทั้งหมด (รวมระดับชาติและนานาชาติที่พิมพ์ในฐาน SCOPUS)	๒๐	๑ ต.ค.๖๕-๓๐ ก.ย.๖๖	๒๗,๕๐๐	-	สูงกว่าเป้าหมาย	๗๒.๐๙	๑๐๐.๐๐	๒. ผลการดำเนินงานสูงกว่าค่าเป้าหมาย	ไม่มี	ไม่มี
			SI ๒.๑.๒ ร้อยละของผลงานวิจัยหรือนวัตกรรมที่นำไปใช้เพื่อพัฒนาคุณภาพชีวิตและเศรษฐกิจของพื้นที่	๕๐	๑ ต.ค.๖๕-๓๐ ก.ย.๖๖	-	-	อยู่ระหว่างดำเนินงาน	๓๘.๘๖	อยู่ระหว่างดำเนินงาน	๓. ผลการดำเนินงานต่ำกว่าค่าเป้าหมาย	โครงการวิจัยส่วนใหญ่เป็นโครงการวิจัยเพื่อพัฒนาเทคโนโลยี และนวัตกรรม ซึ่งยังไม่สามารถนำไปพัฒนาคุณภาพชีวิตและเศรษฐกิจของพื้นที่ได้โดยตรง	คณะฯ สนับสนุนให้มีการดำเนินงานวิจัยหรือนวัตกรรมที่นำไปใช้เพื่อพัฒนาคุณภาพชีวิตและเศรษฐกิจของพื้นที่มากขึ้น โดยการจัดกิจกรรม สืบค้นและออกพื้นที่เพื่อร่วมทำวิจัยกับหน่วยงานภายนอก
			SI ๒.๑.๓ ร้อยละของผลงานวิจัยที่สามารถพัฒนาไปสู่ระดับ TRL (๖-๗) (TRL Technology Readiness Level)	๑๐	๑ ต.ค.๖๕-๓๐ ก.ย.๖๖	-	-	สูงกว่าเป้าหมาย	๑๕.๓๘	๑๐๐.๐๐	๒. ผลการดำเนินงานสูงกว่าค่าเป้าหมาย	ไม่มี	ไม่มี
						๒๗,๕๐๐	-			#DIV/0!			
		โครงการ การพัฒนาระบบสนับสนุนการตัดสินใจสำหรับโลจิสติกส์พลังงานชีวภาพภายใต้การพิจารณาความไม่แน่นอน	PI ๒.๒.๑.๑ ร้อยละผลงานวิจัยที่ตีพิมพ์ในฐาน SCOPUS ต่อผลงานวิจัยที่ตีพิมพ์ทั้งหมด (รวมระดับชาติและนานาชาติที่พิมพ์ในฐาน SCOPUS)	๒๐	๑ ต.ค.๖๕-๓๐ ก.ย.๖๖	๓๗,๕๐๐	๒๔๐,๐๐๐	สูงกว่าเป้าหมาย	๗๒.๐๙	๑๐๐.๐๐	๒. ผลการดำเนินงานสูงกว่าค่าเป้าหมาย	ไม่มี	ไม่มี
			SI ๒.๑.๒ ร้อยละของผลงานวิจัยหรือนวัตกรรมที่นำไปใช้เพื่อพัฒนาคุณภาพชีวิตและเศรษฐกิจของพื้นที่	๕๐	๑ ต.ค.๖๕-๓๐ ก.ย.๖๖	-	-	อยู่ระหว่างดำเนินงาน	๓๘.๘๖	อยู่ระหว่างดำเนินงาน	๓. ผลการดำเนินงานต่ำกว่าค่าเป้าหมาย	โครงการวิจัยส่วนใหญ่เป็นโครงการวิจัยเพื่อพัฒนาเทคโนโลยี และนวัตกรรม ซึ่งยังไม่สามารถนำไปพัฒนาคุณภาพชีวิตและเศรษฐกิจของพื้นที่ได้โดยตรง	คณะฯ สนับสนุนให้มีการดำเนินงานวิจัยหรือนวัตกรรมที่นำไปใช้เพื่อพัฒนาคุณภาพชีวิตและเศรษฐกิจของพื้นที่มากขึ้น โดยการจัดกิจกรรม สืบค้นและออกพื้นที่เพื่อร่วมทำวิจัยกับหน่วยงานภายนอก
			SI ๒.๑.๓ ร้อยละของผลงานวิจัยที่สามารถพัฒนาไปสู่ระดับ TRL (๖-๗) (TRL Technology Readiness Level)	๑๐	๑ ต.ค.๖๕-๓๐ ก.ย.๖๖	-	-	สูงกว่าเป้าหมาย	๑๕.๓๘	๑๐๐.๐๐	๒. ผลการดำเนินงานสูงกว่าค่าเป้าหมาย	ไม่มี	ไม่มี
						๓๗,๕๐๐	๒๔๐,๐๐๐			#DIV/0!		ไม่มี	ไม่มี
		โครงการ การเพิ่มประสิทธิภาพระบบควบคุมในการใช้ไฟฟ้าของรถจักรยานยนต์ไฟฟ้า	PI ๒.๒.๑.๑ ร้อยละผลงานวิจัยที่ตีพิมพ์ในฐาน SCOPUS ต่อผลงานวิจัยที่ตีพิมพ์ทั้งหมด (รวมระดับชาติและนานาชาติที่พิมพ์ในฐาน SCOPUS)	๒๐	๑ ต.ค.๖๕-๓๐ ก.ย.๖๖	๓๗,๕๐๐	-	สูงกว่าเป้าหมาย	๗๒.๐๙	๑๐๐.๐๐	๒. ผลการดำเนินงานสูงกว่าค่าเป้าหมาย	ไม่มี	ไม่มี
			SI ๒.๑.๒ ร้อยละของผลงานวิจัยหรือนวัตกรรมที่นำไปใช้เพื่อพัฒนาคุณภาพชีวิตและเศรษฐกิจของพื้นที่	๕๐	๑ ต.ค.๖๕-๓๐ ก.ย.๖๖	-	-	อยู่ระหว่างดำเนินงาน	๓๘.๘๖	อยู่ระหว่างดำเนินงาน	๓. ผลการดำเนินงานต่ำกว่าค่าเป้าหมาย	ไม่มี	ไม่มี

ชื่อกลยุทธ์	ชื่อโครงการหลัก	ชื่อโครงการย่อย	KPI	เป้าหมาย	แผนการดำเนินงาน	รวมงบประมาณ	รวมเบิกจ่ายสิ้นไตรมาส ๔	สถานะ	ผลการดำเนินงานตามค่าเป้าหมาย	สรุปผลการประเมินตัวชี้วัด	ผลการดำเนินงาน	ปัญหาอุปสรรค	แนวทางแก้ไข/พัฒนา
			SI ๒.๑.๓ ร้อยละของผลงานวิจัยที่สามารถพัฒนาไปสู่ระดับ TRL (๖-๗) (TRL Technology Readiness Level)	๑๐	๑ ต.ค.๖๕-๓๐ ก.ย.๖๖	-	-	สูงกว่าเป้าหมาย	๑๕.๓๘	๑๐๐.๐๐	๒. ผลการดำเนินงานสูงกว่าค่าเป้าหมาย	ไม่มี	ไม่มี
						๓๗,๕๐๐	-			#DIV/0!			
		โครงการ การศึกษาอิทธิพลของตัวแปรต่อคุณภาพรอยเชื่อมของอะลูมิเนียมหล่อกิ่งของเชิงกรด	PI ๒.๒.๑.๑ ร้อยละผลงานวิจัยที่ตีพิมพ์ในฐาน SCOPUS ต่อผลงานวิจัยที่ตีพิมพ์ทั้งหมด (รวมระดับชาติและนานาชาติที่ตีพิมพ์ในฐาน SCOPUS)	๒๐	๑ ต.ค.๖๕-๓๐ ก.ย.๖๖	๕๐,๗๐๐	-	สูงกว่าเป้าหมาย	๗๒.๐๙	๑๐๐.๐๐	๒. ผลการดำเนินงานสูงกว่าค่าเป้าหมาย	ไม่มี	ไม่มี
		โครงการ ศึกษาผลกระทบสิ่งแวดล้อมที่เกิดจากการใช้สารเคมีในการผลิตยาง	SI ๒.๑.๒ ร้อยละของผลงานวิจัยหรือนวัตกรรมที่นำไปใช้เพื่อพัฒนาคุณภาพชีวิตและเศรษฐกิจของพื้นที่	๕๐	๑ ต.ค.๖๕-๓๐ ก.ย.๖๖	-	-	อยู่ระหว่างดำเนินงาน	๓๘.๕๖	อยู่ระหว่างดำเนินงาน	๓. ผลการดำเนินงานต่ำกว่าค่าเป้าหมาย	โครงการวิจัยส่วนใหญ่เป็นโครงการวิจัยเพื่อพัฒนาเทคโนโลยี และนวัตกรรม ซึ่งยังไม่สามารถนำไปพัฒนาคุณภาพชีวิตและเศรษฐกิจของพื้นที่ได้โดยตรง	คณะฯ สนับสนุนให้มีการดำเนินงานวิจัยหรือนวัตกรรมที่นำไปใช้เพื่อพัฒนาคุณภาพชีวิตและเศรษฐกิจของพื้นที่มากขึ้น โดยการจัดกิจกรรม สืบค้นและออกพื้นที่เพื่อร่วมทำวิจัยกับหน่วยงานภายนอก
			SI ๒.๑.๓ ร้อยละของผลงานวิจัยที่สามารถพัฒนาไปสู่ระดับ TRL (๖-๗) (TRL Technology Readiness Level)	๑๐	๑ ต.ค.๖๕-๓๐ ก.ย.๖๖	-	-	สูงกว่าเป้าหมาย	๑๕.๓๘	๑๐๐.๐๐	๒. ผลการดำเนินงานสูงกว่าค่าเป้าหมาย	ไม่มี	ไม่มี
						๕๐,๗๐๐	-			#DIV/0!		ไม่มี	ไม่มี
		โครงการ นาโนคาร์บอนจากชีวภาพเหลือทิ้งเพื่อประยุกต์ใช้ในตัวกักเก็บพลังงานชนิดแบตเตอรี่โซเดียมไอออน	PI ๒.๒.๑.๑ ร้อยละผลงานวิจัยที่ตีพิมพ์ในฐาน SCOPUS ต่อผลงานวิจัยที่ตีพิมพ์ทั้งหมด (รวมระดับชาติและนานาชาติที่ตีพิมพ์ในฐาน SCOPUS)	๒๐	๑ ต.ค.๖๕-๓๐ ก.ย.๖๖	๓๐๐,๐๐๐	๒๔๐,๐๐๐	สูงกว่าเป้าหมาย	๗๒.๐๙	๑๐๐.๐๐	๒. ผลการดำเนินงานสูงกว่าค่าเป้าหมาย	ไม่มี	ไม่มี
			SI ๒.๑.๒ ร้อยละของผลงานวิจัยหรือนวัตกรรมที่นำไปใช้เพื่อพัฒนาคุณภาพชีวิตและเศรษฐกิจของพื้นที่	๕๐	๑ ต.ค.๖๕-๓๐ ก.ย.๖๖	-	-	อยู่ระหว่างดำเนินงาน	๓๘.๕๖	อยู่ระหว่างดำเนินงาน	๓. ผลการดำเนินงานต่ำกว่าค่าเป้าหมาย	โครงการวิจัยส่วนใหญ่เป็นโครงการวิจัยเพื่อพัฒนาเทคโนโลยี และนวัตกรรม ซึ่งยังไม่สามารถนำไปพัฒนาคุณภาพชีวิตและเศรษฐกิจของพื้นที่ได้โดยตรง	คณะฯ สนับสนุนให้มีการดำเนินงานวิจัยหรือนวัตกรรมที่นำไปใช้เพื่อพัฒนาคุณภาพชีวิตและเศรษฐกิจของพื้นที่มากขึ้น โดยการจัดกิจกรรม สืบค้นและออกพื้นที่เพื่อร่วมทำวิจัยกับหน่วยงานภายนอก
			SI ๒.๑.๓ ร้อยละของผลงานวิจัยที่สามารถพัฒนาไปสู่ระดับ TRL (๖-๗) (TRL Technology Readiness Level)	๑๐	๑ ต.ค.๖๕-๓๐ ก.ย.๖๖	-	-	สูงกว่าเป้าหมาย	๑๕.๓๘	๑๐๐.๐๐	๒. ผลการดำเนินงานสูงกว่าค่าเป้าหมาย	ไม่มี	ไม่มี
						๓๐๐,๐๐๐	๒๔๐,๐๐๐			#DIV/0!			
		โครงการ การแสดงผลภาวะช่วงชีวิตเก็บประจุที่แรงดันเชื่อมโยงไฟตรงในระบบแปลงไฟฟ้ากำลังไฟฟ้า	PI ๒.๒.๑.๑ ร้อยละผลงานวิจัยที่ตีพิมพ์ในฐาน SCOPUS ต่อผลงานวิจัยที่ตีพิมพ์ทั้งหมด (รวมระดับชาติและนานาชาติที่ตีพิมพ์ในฐาน SCOPUS)	๒๐	๑ ต.ค.๖๕-๓๐ ก.ย.๖๖	๑๒๒,๑๐๐	-	สูงกว่าเป้าหมาย	๗๒.๐๙	๑๐๐.๐๐	๒. ผลการดำเนินงานสูงกว่าค่าเป้าหมาย	ไม่มี	ไม่มี

ชื่อกลยุทธ์	ชื่อโครงการหลัก	ชื่อโครงการย่อย	KPI	เป้าหมาย	แผนการดำเนินงาน	รวมงบประมาณ	รวมเบิกจ่ายสิ้นไตรมาส ๔	สถานะ	ผลการดำเนินงานตามค่าเป้าหมาย	สรุปผลการประเมินตัวชี้วัด	ผลการดำเนินงาน	ปัญหาอุปสรรค	แนวทางแก้ไข/พัฒนา
			SI ๒.๑.๒ ร้อยละของผลงานวิจัยหรือนวัตกรรมที่นำไปใช้เพื่อพัฒนาคุณภาพชีวิตและเศรษฐกิจของพื้นที่	๕๐	๑ ต.ค.๖๕-๓๐ ก.ย.๖๖	-	-	อยู่ระหว่างดำเนินงาน	๓๘.๕๖	อยู่ระหว่างดำเนินงาน	๓. ผลการดำเนินงานต่ำกว่าค่าเป้าหมาย	โครงการวิจัยส่วนใหญ่เป็นโครงการวิจัยเพื่อพัฒนาเทคโนโลยี และนวัตกรรม ซึ่งยังไม่สามารถนำไปพัฒนาคุณภาพชีวิตและเศรษฐกิจของพื้นที่ได้โดยตรง	คณะฯ สนับสนุนให้มีการดำเนินงานวิจัยหรือนวัตกรรมที่นำไปใช้เพื่อพัฒนาคุณภาพชีวิตและเศรษฐกิจของพื้นที่มากขึ้น โดยการจัดกิจกรรม สํารวจและออกพื้นที่เพื่อร่วมทำวิจัยกับหน่วยงานภายนอก
			SI ๒.๑.๓ ร้อยละของผลงานวิจัยที่สามารถพัฒนาไปสู่ระดับ TRL (๖-๗) (TRL Technology Readiness Level)	๑๐	๑ ต.ค.๖๕-๓๐ ก.ย.๖๖	-	-	สูงกว่าเป้าหมาย	๑๕.๓๘	๑๐๐.๐๐	๒. ผลการดำเนินงานสูงกว่าค่าเป้าหมาย	ไม่มี	ไม่มี
						๑๒๒,๑๐๐	-						
		โครงการ การผลิตเทปเอกสารแบบต่อเนื่องด้วยเครื่องปฏิกรณ์ไฮโดรไดนามิกควิเท็นชนิดโรเตอร์แบบผิวมีหลุม	PI ๒.๒.๑.๑ ร้อยละผลงานวิจัยที่ตีพิมพ์ในฐาน SCOPUS ต่อผลงานวิจัยที่ตีพิมพ์ทั้งหมด (รวมระดับชาติและนานาชาติที่ตีพิมพ์ในฐาน SCOPUS)	๒๐	๑ ต.ค.๖๕-๓๐ ก.ย.๖๖	๑๑,๐๐๐	-	สูงกว่าเป้าหมาย	๗๒.๐๔	๑๐๐.๐๐	๒. ผลการดำเนินงานสูงกว่าค่าเป้าหมาย	ไม่มี	ไม่มี
			SI ๒.๑.๒ ร้อยละของผลงานวิจัยหรือนวัตกรรมที่นำไปใช้เพื่อพัฒนาคุณภาพชีวิตและเศรษฐกิจของพื้นที่	๕๐	๑ ต.ค.๖๕-๓๐ ก.ย.๖๖	-	-	อยู่ระหว่างดำเนินงาน	๓๘.๕๖	อยู่ระหว่างดำเนินงาน	๓. ผลการดำเนินงานต่ำกว่าค่าเป้าหมาย	โครงการวิจัยส่วนใหญ่เป็นโครงการวิจัยเพื่อพัฒนาเทคโนโลยี และนวัตกรรม ซึ่งยังไม่สามารถนำไปพัฒนาคุณภาพชีวิตและเศรษฐกิจของพื้นที่ได้โดยตรง	คณะฯ สนับสนุนให้มีการดำเนินงานวิจัยหรือนวัตกรรมที่นำไปใช้เพื่อพัฒนาคุณภาพชีวิตและเศรษฐกิจของพื้นที่มากขึ้น โดยการจัดกิจกรรม สํารวจและออกพื้นที่เพื่อร่วมทำวิจัยกับหน่วยงานภายนอก
			SI ๒.๑.๓ ร้อยละของผลงานวิจัยที่สามารถพัฒนาไปสู่ระดับ TRL (๖-๗) (TRL Technology Readiness Level)	๑๐	๑ ต.ค.๖๕-๓๐ ก.ย.๖๖	-	-	สูงกว่าเป้าหมาย	๑๕.๓๘	๑๐๐.๐๐	๒. ผลการดำเนินงานสูงกว่าค่าเป้าหมาย	ไม่มี	ไม่มี
						๑๑,๐๐๐	-						
		โครงการ การหาค่าที่เหมาะสมทางวิศวกรรมเพื่อการพัฒนานวัตกรรมโรงงานผลิตพืชชีวภัณฑ์ชีวภัณฑ์สำหรับสังคมสูงวัย	PI ๒.๒.๑.๑ ร้อยละผลงานวิจัยที่ตีพิมพ์ในฐาน SCOPUS ต่อผลงานวิจัยที่ตีพิมพ์ทั้งหมด (รวมระดับชาติและนานาชาติที่ตีพิมพ์ในฐาน SCOPUS)	๒๐	๑ ต.ค.๖๕-๓๐ ก.ย.๖๖	๗๖๕,๐๐๐	๖๘๘,๕๐๐	สูงกว่าเป้าหมาย	๗๒.๐๔	๑๐๐.๐๐	๒. ผลการดำเนินงานสูงกว่าค่าเป้าหมาย	ไม่มี	ไม่มี
			SI ๒.๑.๒ ร้อยละของผลงานวิจัยหรือนวัตกรรมที่นำไปใช้เพื่อพัฒนาคุณภาพชีวิตและเศรษฐกิจของพื้นที่	๕๐	๑ ต.ค.๖๕-๓๐ ก.ย.๖๖	-	-	อยู่ระหว่างดำเนินงาน	๓๘.๕๖	อยู่ระหว่างดำเนินงาน	๓. ผลการดำเนินงานต่ำกว่าค่าเป้าหมาย	โครงการวิจัยส่วนใหญ่เป็นโครงการวิจัยเพื่อพัฒนาเทคโนโลยี และนวัตกรรม ซึ่งยังไม่สามารถนำไปพัฒนาคุณภาพชีวิตและเศรษฐกิจของพื้นที่ได้โดยตรง	คณะฯ สนับสนุนให้มีการดำเนินงานวิจัยหรือนวัตกรรมที่นำไปใช้เพื่อพัฒนาคุณภาพชีวิตและเศรษฐกิจของพื้นที่มากขึ้น โดยการจัดกิจกรรม สํารวจและออกพื้นที่เพื่อร่วมทำวิจัยกับหน่วยงานภายนอก
			SI ๒.๑.๓ ร้อยละของผลงานวิจัยที่สามารถพัฒนาไปสู่ระดับ TRL (๖-๗) (TRL Technology Readiness Level)	๑๐	๑ ต.ค.๖๕-๓๐ ก.ย.๖๖	-	-	สูงกว่าเป้าหมาย	๑๕.๓๘	๑๐๐.๐๐	๒. ผลการดำเนินงานสูงกว่าค่าเป้าหมาย	ไม่มี	ไม่มี
						๗๖๕,๐๐๐	๖๘๘,๕๐๐						

ชื่อกลยุทธ์	ชื่อโครงการหลัก	ชื่อโครงการย่อย	KPI	เป้าหมาย	แผนการดำเนินงาน	รวมงบประมาณ	รวมเบิกจ่ายสิ้นไตรมาส ๔	สถานะ	ผลการดำเนินงานตามค่าเป้าหมาย	สรุปผลการประเมินตัวชี้วัด	ผลการดำเนินงาน	ปัญหาอุปสรรค	แนวทางแก้ไข/พัฒนา
		โครงการ การพัฒนาอุปกรณ์มียาคด้วยลำเจ็ทแบบไม่ใช่เข็มสำหรับฟาร์มสุกร	PI ๒.๒.๑.๑ ร้อยละผลงานวิจัยที่ตีพิมพ์ในฐาน SCOPUS ต่อผลงานวิจัยที่ตีพิมพ์ทั้งหมด (รวมระดับชาติและนานาชาติที่ตีพิมพ์ในฐาน SCOPUS)	๒๐	๑ ต.ค.๖๕-๓๐ ก.ย.๖๖	๑,๑๖๒,๐๐๐	๑,๐๔๕,๘๐๐	สูงกว่าเป้าหมาย	๗๒.๐๙	๑๐๐.๐๐	๒. ผลการดำเนินงานสูงกว่าค่าเป้าหมาย	ไม่มี	ไม่มี
			SI ๒.๑.๒ ร้อยละของผลงานวิจัยหรือนวัตกรรมที่นำไปใช้เพื่อพัฒนาคุณภาพชีวิตและเศรษฐกิจของพื้นที่	๕๐	๑ ต.ค.๖๕-๓๐ ก.ย.๖๖	-	-	อยู่ระหว่างดำเนินงาน	๓๘.๔๖	อยู่ระหว่างดำเนินงาน	๓. ผลการดำเนินงานต่ำกว่าค่าเป้าหมาย	ไม่มี	ไม่มี
			SI ๒.๑.๓ ร้อยละของผลงานวิจัยที่สามารถพัฒนาไปสู่ระดับ TRL (๖-๗) (TRL Technology Readiness Level)	๑๐	๑ ต.ค.๖๕-๓๐ ก.ย.๖๖	-	-	สูงกว่าเป้าหมาย	๑๕.๓๘	๑๐๐.๐๐	๒. ผลการดำเนินงานสูงกว่าค่าเป้าหมาย	ไม่มี	ไม่มี
						๑,๑๖๒,๐๐๐	๑,๐๔๕,๘๐๐						
		โครงการระบบตรวจวัดสัญญาณชีพแบบไม่สัมผัสเพื่อคัดกรองในโรงพยาบาล	PI ๒.๒.๑.๑ ร้อยละผลงานวิจัยที่ตีพิมพ์ในฐาน SCOPUS ต่อผลงานวิจัยที่ตีพิมพ์ทั้งหมด (รวมระดับชาติและนานาชาติที่ตีพิมพ์ในฐาน SCOPUS)	๒๐	๑ ต.ค.๖๕-๓๐ ก.ย.๖๖	๓๘๘,๐๐๐	๓๕๐,๑๐๐	สูงกว่าเป้าหมาย	๗๒.๐๙	๑๐๐.๐๐	๒. ผลการดำเนินงานสูงกว่าค่าเป้าหมาย	ไม่มี	ไม่มี
			SI ๒.๑.๒ ร้อยละของผลงานวิจัยหรือนวัตกรรมที่นำไปใช้เพื่อพัฒนาคุณภาพชีวิตและเศรษฐกิจของพื้นที่	๕๐	๑ ต.ค.๖๕-๓๐ ก.ย.๖๖	-	-	อยู่ระหว่างดำเนินงาน	๓๘.๔๖	อยู่ระหว่างดำเนินงาน	๓. ผลการดำเนินงานต่ำกว่าค่าเป้าหมาย	โครงการวิจัยส่วนใหญ่เป็นโครงการวิจัยเพื่อพัฒนาเทคโนโลยี และนวัตกรรม ซึ่งยังไม่สามารถนำไปพัฒนาคุณภาพชีวิตและเศรษฐกิจของพื้นที่ได้โดยตรง	คณะฯ สนับสนุนให้มีการดำเนินงานวิจัยหรือนวัตกรรมที่นำไปใช้เพื่อพัฒนาคุณภาพชีวิตและเศรษฐกิจของพื้นที่ที่มากขึ้น โดยการจัดกิจกรรม สืบค้นและออกพื้นที่เพื่อร่วมทำวิจัยกับหน่วยงานภายนอก
			SI ๒.๑.๓ ร้อยละของผลงานวิจัยที่สามารถพัฒนาไปสู่ระดับ TRL (๖-๗) (TRL Technology Readiness Level)	๑๐	๑ ต.ค.๖๕-๓๐ ก.ย.๖๖	-	-	สูงกว่าเป้าหมาย	๑๕.๓๘	๑๐๐.๐๐	๒. ผลการดำเนินงานสูงกว่าค่าเป้าหมาย	ไม่มี	ไม่มี
						๓๘๘,๐๐๐	๓๕๐,๑๐๐						
		โครงการ การพัฒนาระบบการจัดการโลจิสติกส์และห่วงโซ่อุปทานด้านการท่องเที่ยวอัญชวยะ	PI ๒.๒.๑.๑ ร้อยละผลงานวิจัยที่ตีพิมพ์ในฐาน SCOPUS ต่อผลงานวิจัยที่ตีพิมพ์ทั้งหมด (รวมระดับชาติและนานาชาติที่ตีพิมพ์ในฐาน SCOPUS)	๒๐	๑ ต.ค.๖๕-๓๐ ก.ย.๖๖	๕๐๑,๐๐๐	๔๕๐,๙๐๐	สูงกว่าเป้าหมาย	๗๒.๐๙	๑๐๐.๐๐	๒. ผลการดำเนินงานสูงกว่าค่าเป้าหมาย	ไม่มี	ไม่มี
			SI ๒.๑.๒ ร้อยละของผลงานวิจัยหรือนวัตกรรมที่นำไปใช้เพื่อพัฒนาคุณภาพชีวิตและเศรษฐกิจของพื้นที่	๕๐	๑ ต.ค.๖๕-๓๐ ก.ย.๖๖	-	-	อยู่ระหว่างดำเนินงาน	๓๘.๔๖	อยู่ระหว่างดำเนินงาน	๓. ผลการดำเนินงานต่ำกว่าค่าเป้าหมาย	โครงการวิจัยส่วนใหญ่เป็นโครงการวิจัยเพื่อพัฒนาเทคโนโลยี และนวัตกรรม ซึ่งยังไม่สามารถนำไปพัฒนาคุณภาพชีวิตและเศรษฐกิจของพื้นที่ได้โดยตรง	คณะฯ สนับสนุนให้มีการดำเนินงานวิจัยหรือนวัตกรรมที่นำไปใช้เพื่อพัฒนาคุณภาพชีวิตและเศรษฐกิจของพื้นที่ที่มากขึ้น โดยการจัดกิจกรรม สืบค้นและออกพื้นที่เพื่อร่วมทำวิจัยกับหน่วยงานภายนอก

ชื่อกลยุทธ์	ชื่อโครงการหลัก	ชื่อโครงการย่อย	KPI	เป้าหมาย	แผนการดำเนินงาน	รวมงบประมาณ	รวมเบิกจ่ายสิ้นไตรมาส ๔	สถานะ	ผลการดำเนินงานตามค่าเป้าหมาย	สรุปผลการประเมินตัวชี้วัด	ผลการดำเนินงาน	ปัญหาอุปสรรค	แนวทางแก้ไขพัฒนา
			SI ๒.๑.๓ ร้อยละของผลงานวิจัยที่สามารถพัฒนาไปสู่ระดับ TRL (๖-๗) (TRL Technology Readiness Level)	๑๐	๑ ต.ค.๖๕-๓๐ ก.ย.๖๖	-	-	สูงกว่าเป้าหมาย	๑๕.๓๘	๑๐๐.๐๐	๒. ผลการดำเนินงานสูงกว่าค่าเป้าหมาย	ไม่มี	ไม่มี
						๕๐๑,๐๐๐	๔๕๐,๗๐๐						
		โครงการ การพัฒนานวัตกรรมและระบบการจัดการความปลอดภัยทางการท่องเที่ยวและแอปพลิเคชันเกมส์ส่งเสริมท่องเที่ยว เพื่อรองรับสังคมสูงวัย	PI ๒.๒.๑.๑ ร้อยละผลงานวิจัยที่ตีพิมพ์ในฐาน SCOPUS ต่อผลงานวิจัยที่ตีพิมพ์ทั้งหมด (รวมระดับชาติและนานาชาติที่ตีพิมพ์ในฐาน SCOPUS)	๒๐	๑ ต.ค.๖๕-๓๐ ก.ย.๖๖	๑,๑๓๓,๐๐๐	๑,๐๑๙,๗๐๐	สูงกว่าเป้าหมาย	๗๒.๐๙	๑๐๐.๐๐	๒. ผลการดำเนินงานสูงกว่าค่าเป้าหมาย	ไม่มี	ไม่มี
			SI ๒.๑.๒ ร้อยละของผลงานวิจัยหรือนวัตกรรมที่นำไปใช้เพื่อพัฒนาคุณภาพชีวิตและเศรษฐกิจของพื้นที่	๕๐	๑ ต.ค.๖๕-๓๐ ก.ย.๖๖	-	-	อยู่ระหว่างดำเนินงาน	๓๘.๔๖	อยู่ระหว่างดำเนินงาน	๓. ผลการดำเนินงานต่ำกว่าค่าเป้าหมาย	โครงการวิจัยส่วนใหญ่เป็นโครงการวิจัยเพื่อพัฒนาเทคโนโลยี และนวัตกรรม ซึ่งยังไม่สามารถนำไปพัฒนาคุณภาพชีวิตและเศรษฐกิจของพื้นที่ได้โดยตรง	คณะฯ สนับสนุนให้มีการดำเนินงานวิจัยหรือนวัตกรรมที่นำไปใช้เพื่อพัฒนาคุณภาพชีวิตและเศรษฐกิจของพื้นที่มากขึ้น โดยการจัดกิจกรรม สืบค้นและออกพื้นที่เพื่อร่วมทำวิจัยกับหน่วยงานภายนอก
			SI ๒.๑.๓ ร้อยละของผลงานวิจัยที่สามารถพัฒนาไปสู่ระดับ TRL (๖-๗) (TRL Technology Readiness Level)	๑๐	๑ ต.ค.๖๕-๓๐ ก.ย.๖๖	-	-	สูงกว่าเป้าหมาย	๑๕.๓๘	๑๐๐.๐๐	๒. ผลการดำเนินงานสูงกว่าค่าเป้าหมาย	ไม่มี	ไม่มี
						๑,๑๓๓,๐๐๐	๑,๐๑๙,๗๐๐					ไม่มี	ไม่มี
		โครงการกลุ่มวิจัยการหาค่าที่ดีที่สุดในระบบปัญญาประดิษฐ์สำหรับเมืองอัจฉริยะที่เป็นมิตรกับผู้สูงอายุ	PI ๒.๒.๑.๑ ร้อยละผลงานวิจัยที่ตีพิมพ์ในฐาน SCOPUS ต่อผลงานวิจัยที่ตีพิมพ์ทั้งหมด (รวมระดับชาติและนานาชาติที่ตีพิมพ์ในฐาน SCOPUS)	๒๐	๑ ต.ค.๖๕-๓๐ ก.ย.๖๖	๕๐๐,๐๐๐	๒๘๘,๒๐๕	สูงกว่าเป้าหมาย	๗๒.๐๙	๑๐๐.๐๐	๒. ผลการดำเนินงานสูงกว่าค่าเป้าหมาย	ไม่มี	ไม่มี
			SI ๒.๑.๒ ร้อยละของผลงานวิจัยหรือนวัตกรรมที่นำไปใช้เพื่อพัฒนาคุณภาพชีวิตและเศรษฐกิจของพื้นที่	๕๐	๑ ต.ค.๖๕-๓๐ ก.ย.๖๖	-	-	อยู่ระหว่างดำเนินงาน	๓๘.๔๖	อยู่ระหว่างดำเนินงาน	๓. ผลการดำเนินงานต่ำกว่าค่าเป้าหมาย	โครงการวิจัยส่วนใหญ่เป็นโครงการวิจัยเพื่อพัฒนาเทคโนโลยี และนวัตกรรม ซึ่งยังไม่สามารถนำไปพัฒนาคุณภาพชีวิตและเศรษฐกิจของพื้นที่ได้โดยตรง	คณะฯ สนับสนุนให้มีการดำเนินงานวิจัยหรือนวัตกรรมที่นำไปใช้เพื่อพัฒนาคุณภาพชีวิตและเศรษฐกิจของพื้นที่มากขึ้น โดยการจัดกิจกรรม สืบค้นและออกพื้นที่เพื่อร่วมทำวิจัยกับหน่วยงานภายนอก
			SI ๒.๑.๓ ร้อยละของผลงานวิจัยที่สามารถพัฒนาไปสู่ระดับ TRL (๖-๗) (TRL Technology Readiness Level)	๑๐	๑ ต.ค.๖๕-๓๐ ก.ย.๖๖	-	-	สูงกว่าเป้าหมาย	๑๕.๓๘	๑๐๐.๐๐	๒. ผลการดำเนินงานสูงกว่าค่าเป้าหมาย	ไม่มี	ไม่มี
						-	๒๘๘,๒๐๕						
		โครงการวิจัยศักยภาพลม	PI ๒.๒.๑.๑ ร้อยละผลงานวิจัยที่ตีพิมพ์ในฐาน SCOPUS ต่อผลงานวิจัยที่ตีพิมพ์ทั้งหมด (รวมระดับชาติและนานาชาติที่ตีพิมพ์ในฐาน SCOPUS)	๒๐	๑ ต.ค.๖๕-๓๐ ก.ย.๖๖	๑๕๐,๐๐๐	๑๓๕,๐๐๐	สูงกว่าเป้าหมาย	๗๒.๐๙	๑๐๐.๐๐	๒. ผลการดำเนินงานสูงกว่าค่าเป้าหมาย	ไม่มี	ไม่มี

ชื่อกลยุทธ์	ชื่อโครงการหลัก	ชื่อโครงการย่อย	KPI	เป้าหมาย	แผนการดำเนินงาน	รวมงบประมาณ	รวมเบิกจ่ายสิ้นไตรมาส ๔	สถานะ	ผลการดำเนินงานตามค่าเป้าหมาย	สรุปผลการประเมินตัวชี้วัด	ผลการดำเนินงาน	ปัญหาอุปสรรค	แนวทางแก้ไข/พัฒนา
		SI ๒.๑.๒ ร้อยละของผลงานวิจัยหรือนวัตกรรมที่นำไปใช้เพื่อพัฒนาคุณภาพชีวิตและเศรษฐกิจของพื้นที่		๕๐	๑ ต.ค.๖๕-๓๐ ก.ย.๖๖	-	-	อยู่ระหว่างดำเนินงาน	๓๘.๕๖	อยู่ระหว่างดำเนินงาน	๓. ผลการดำเนินงานต่ำกว่าค่าเป้าหมาย	โครงการวิจัยส่วนใหญ่เป็นโครงการวิจัยเพื่อพัฒนาเทคโนโลยี และนวัตกรรม ซึ่งยังไม่สามารถนำไปพัฒนาคุณภาพชีวิตและเศรษฐกิจของพื้นที่ได้โดยตรง	คณะฯ สนับสนุนให้มีการดำเนินงานวิจัยหรือนวัตกรรมที่นำไปใช้เพื่อพัฒนาคุณภาพชีวิตและเศรษฐกิจของพื้นที่มากขึ้น โดยการจัดกิจกรรม สํารวจและออกพื้นที่เพื่อร่วมทำวิจัยกับหน่วยงานภายนอก
		SI ๒.๑.๓ ร้อยละของผลงานวิจัยที่สามารถพัฒนาไปสู่ระดับ TRL (๖-๗) (TRL Technology Readiness Level)		๑๐	๑ ต.ค.๖๕-๓๐ ก.ย.๖๖	-	-	สูงกว่าเป้าหมาย	๑๕.๓๘	๑๐๐.๐๐	๒. ผลการดำเนินงานสูงกว่าค่าเป้าหมาย	ไม่มี	ไม่มี
						-	๑๓๕,๐๐๐						
		โครงการ การสกัดสารสำคัญจากพืชทะเลสาบและชันชั่งโดยใช้ไฮโดรไดนามิกส์ควาเวชันจากสปินนิ่งโรเตอร์แบบผิวมีหลุม	PI ๒.๒.๑.๑ ร้อยละผลงานวิจัยที่ตีพิมพ์ในฐาน SCOPUS ต่อผลงานวิจัยที่ตีพิมพ์ทั้งหมด (รวมระดับชาติและนานาชาติที่ตีพิมพ์ในฐาน SCOPUS)	๒๐	๑ ต.ค.๖๕-๓๐ ก.ย.๖๖	๘๒๒,๕๐๐	๔๔๐,๙๕๐	สูงกว่าเป้าหมาย	๗๒.๐๔	๑๐๐.๐๐	๒. ผลการดำเนินงานสูงกว่าค่าเป้าหมาย	ไม่มี	ไม่มี
		SI ๒.๑.๒ ร้อยละของผลงานวิจัยหรือนวัตกรรมที่นำไปใช้เพื่อพัฒนาคุณภาพชีวิตและเศรษฐกิจของพื้นที่		๕๐	๑ ต.ค.๖๕-๓๐ ก.ย.๖๖	-	-	อยู่ระหว่างดำเนินงาน	๓๘.๕๖	อยู่ระหว่างดำเนินงาน	๓. ผลการดำเนินงานต่ำกว่าค่าเป้าหมาย	โครงการวิจัยส่วนใหญ่เป็นโครงการวิจัยเพื่อพัฒนาเทคโนโลยี และนวัตกรรม ซึ่งยังไม่สามารถนำไปพัฒนาคุณภาพชีวิตและเศรษฐกิจของพื้นที่ได้โดยตรง	คณะฯ สนับสนุนให้มีการดำเนินงานวิจัยหรือนวัตกรรมที่นำไปใช้เพื่อพัฒนาคุณภาพชีวิตและเศรษฐกิจของพื้นที่มากขึ้น โดยการจัดกิจกรรม สํารวจและออกพื้นที่เพื่อร่วมทำวิจัยกับหน่วยงานภายนอก
		SI ๒.๑.๓ ร้อยละของผลงานวิจัยที่สามารถพัฒนาไปสู่ระดับ TRL (๖-๗) (TRL Technology Readiness Level)		๑๐	๑ ต.ค.๖๕-๓๐ ก.ย.๖๖	-	-	สูงกว่าเป้าหมาย	๑๕.๓๘	๑๐๐.๐๐	๒. ผลการดำเนินงานสูงกว่าค่าเป้าหมาย	ไม่มี	ไม่มี
						-	๔๔๐,๙๕๐					ไม่มี	ไม่มี
		โครงการ การตรวจจับอิมพีแดนซ์ของเซลล์แม่แรงในอุปกรณ์ของไหลจุลภาค	PI ๒.๒.๑.๑ ร้อยละผลงานวิจัยที่ตีพิมพ์ในฐาน SCOPUS ต่อผลงานวิจัยที่ตีพิมพ์ทั้งหมด (รวมระดับชาติและนานาชาติที่ตีพิมพ์ในฐาน SCOPUS)	๒๐	๑ ต.ค.๖๕-๓๐ ก.ย.๖๖	๓๐๐,๐๐๐	๓๐๐,๐๐๐	สูงกว่าเป้าหมาย	๗๒.๐๔	๑๐๐.๐๐	๒. ผลการดำเนินงานสูงกว่าค่าเป้าหมาย	ไม่มี	ไม่มี
		SI ๒.๑.๒ ร้อยละของผลงานวิจัยหรือนวัตกรรมที่นำไปใช้เพื่อพัฒนาคุณภาพชีวิตและเศรษฐกิจของพื้นที่		๕๐	๑ ต.ค.๖๕-๓๐ ก.ย.๖๖	-	-	อยู่ระหว่างดำเนินงาน	๓๘.๕๖	อยู่ระหว่างดำเนินงาน	๓. ผลการดำเนินงานต่ำกว่าค่าเป้าหมาย	โครงการวิจัยส่วนใหญ่เป็นโครงการวิจัยเพื่อพัฒนาเทคโนโลยี และนวัตกรรม ซึ่งยังไม่สามารถนำไปพัฒนาคุณภาพชีวิตและเศรษฐกิจของพื้นที่ได้โดยตรง	คณะฯ สนับสนุนให้มีการดำเนินงานวิจัยหรือนวัตกรรมที่นำไปใช้เพื่อพัฒนาคุณภาพชีวิตและเศรษฐกิจของพื้นที่มากขึ้น โดยการจัดกิจกรรม สํารวจและออกพื้นที่เพื่อร่วมทำวิจัยกับหน่วยงานภายนอก
		SI ๒.๑.๓ ร้อยละของผลงานวิจัยที่สามารถพัฒนาไปสู่ระดับ TRL (๖-๗) (TRL Technology Readiness Level)		๑๐	๑ ต.ค.๖๕-๓๐ ก.ย.๖๖	-	-	สูงกว่าเป้าหมาย	๑๕.๓๘	๑๐๐.๐๐	๒. ผลการดำเนินงานสูงกว่าค่าเป้าหมาย	ไม่มี	ไม่มี
						-	๓๐๐,๐๐๐						

ชื่อกลยุทธ์	ชื่อโครงการหลัก	ชื่อโครงการย่อย	KPI	เป้าหมาย	แผนการดำเนินงาน	รวมงบประมาณ	รวมเบิกจ่ายสิ้นไตรมาส ๔	สถานะ	ผลการดำเนินงานตามค่าเป้าหมาย	สรุปผลการประเมินตัวชี้วัด	ผลการดำเนินงาน	ปัญหาอุปสรรค	แนวทางแก้ไข/พัฒนา
		โครงการ การศึกษาความร่วมมือของระบบอาหารจังหวัดอุบลราชธานี โนการรับมือและปรับตัวต่อการเปลี่ยนแปลงสภาพภูมิอากาศ	PI ๒.๒.๑.๑ ร้อยละผลงานวิจัยที่ตีพิมพ์ในฐาน SCOPUS ต่อผลงานวิจัยที่ตีพิมพ์ทั้งหมด (รวมระดับชาติและนานาชาติที่ตีพิมพ์ในฐาน SCOPUS)	๒๐	๑ ต.ค.๖๕-๓๐ ก.ย.๖๖	๓๔๖,๕๐๐	๒๐๐,๐๐๐	สูงกว่าเป้าหมาย	๗๒.๐๙	๑๐๐.๐๐	๒. ผลการดำเนินงานสูงกว่าค่าเป้าหมาย	ไม่มี	ไม่มี
			SI ๒.๑.๒ ร้อยละของผลงานวิจัยหรือนวัตกรรมที่นำไปใช้เพื่อพัฒนาคุณภาพชีวิตและเศรษฐกิจของพื้นที่	๕๐	๑ ต.ค.๖๕-๓๐ ก.ย.๖๖	-	-	อยู่ระหว่างดำเนินงาน	๓๘.๘๖	อยู่ระหว่างดำเนินงาน	๓. ผลการดำเนินงานต่ำกว่าค่าเป้าหมาย	โครงการวิจัยส่วนใหญ่เป็นโครงการวิจัยเพื่อพัฒนาเทคโนโลยี และนวัตกรรม ซึ่งยังไม่สามารถนำไปพัฒนาคุณภาพชีวิตและเศรษฐกิจของพื้นที่ได้โดยตรง	คณะฯ สนับสนุนให้มีการดำเนินงานวิจัยหรือนวัตกรรมที่นำไปใช้เพื่อพัฒนาคุณภาพชีวิตและเศรษฐกิจของพื้นที่มากขึ้น โดยการจัดกิจกรรม สืบสวนและออกพื้นที่เพื่อร่วมทำวิจัยกับหน่วยงานภายนอก
			SI ๒.๑.๓ ร้อยละของผลงานวิจัยที่สามารถพัฒนาไปสู่ระดับ TRL (๖-๗) (TRL Technology Readiness Level)	๑๐	๑ ต.ค.๖๕-๓๐ ก.ย.๖๖	-	-	สูงกว่าเป้าหมาย	๑๕.๓๘	๑๐๐.๐๐	๒. ผลการดำเนินงานสูงกว่าค่าเป้าหมาย	ไม่มี	ไม่มี
						-	๒๐๐,๐๐๐						
		โครงการกลุ่มวิจัยการหาค่าที่ดีที่สุดในระบบปัญญาประดิษฐ์สำหรับเมืองอัจฉริยะที่เป็นมิตรกับผู้สูงอายุ	PI ๒.๒.๑.๑ ร้อยละผลงานวิจัยที่ตีพิมพ์ในฐาน SCOPUS ต่อผลงานวิจัยที่ตีพิมพ์ทั้งหมด (รวมระดับชาติและนานาชาติที่ตีพิมพ์ในฐาน SCOPUS)	๒๐	๑ ต.ค.๖๕-๓๐ ก.ย.๖๖	๕๐๐,๐๐๐	๒๘๘,๒๐๕	สูงกว่าเป้าหมาย	๗๒.๐๙	๑๐๐.๐๐	๒. ผลการดำเนินงานสูงกว่าค่าเป้าหมาย	ไม่มี	ไม่มี
			SI ๒.๑.๒ ร้อยละของผลงานวิจัยหรือนวัตกรรมที่นำไปใช้เพื่อพัฒนาคุณภาพชีวิตและเศรษฐกิจของพื้นที่	๕๐	๑ ต.ค.๖๕-๓๐ ก.ย.๖๖	-	-	อยู่ระหว่างดำเนินงาน	๓๘.๘๖	อยู่ระหว่างดำเนินงาน	๓. ผลการดำเนินงานต่ำกว่าค่าเป้าหมาย	โครงการวิจัยส่วนใหญ่เป็นโครงการวิจัยเพื่อพัฒนาเทคโนโลยี และนวัตกรรม ซึ่งยังไม่สามารถนำไปพัฒนาคุณภาพชีวิตและเศรษฐกิจของพื้นที่ได้โดยตรง	คณะฯ สนับสนุนให้มีการดำเนินงานวิจัยหรือนวัตกรรมที่นำไปใช้เพื่อพัฒนาคุณภาพชีวิตและเศรษฐกิจของพื้นที่มากขึ้น โดยการจัดกิจกรรม สืบสวนและออกพื้นที่เพื่อร่วมทำวิจัยกับหน่วยงานภายนอก
			SI ๒.๑.๓ ร้อยละของผลงานวิจัยที่สามารถพัฒนาไปสู่ระดับ TRL (๖-๗) (TRL Technology Readiness Level)	๑๐	๑ ต.ค.๖๕-๓๐ ก.ย.๖๖	-	-	สูงกว่าเป้าหมาย	๑๕.๓๘	๑๐๐.๐๐	๒. ผลการดำเนินงานสูงกว่าค่าเป้าหมาย	ไม่มี	ไม่มี
						-	๒๘๘,๒๐๕						
	แผนพัฒนาเครือข่ายความร่วมมือการวิจัยกับภาคเอกชนและอุตสาหกรรมเพื่อร่วมวิจัยหรือพัฒนาเป็นต้นแบบภาคสนามTRL๖๗	โครงการแสวงหาโจทย์วิจัยและสนับสนุนการวิจัยและสร้างนวัตกรรมร่วมกับภาคเอกชนหรืออุตสาหกรรมได้แก่ กิจกรรมโครงการที่ผ่านอุทยานวิทยาศาสตร์(ITAP)	PI ๒.๑.๓.๑ จำนวนผลงานวิจัยจากความร่วมมือของภาคเอกชนหรืออุตสาหกรรม (นับรวมโครงการที่ผ่านอุทยานวิทยาศาสตร์(ITAP))	๙	ต.ค.๖๕-๓๐ ก.ย.๖๖	๘,๐๐๐	๖,๕๐๐	ต่ำกว่าค่าเป้าหมาย	๖	๖๖.๖๗	๓. ผลการดำเนินงานต่ำกว่าค่าเป้าหมาย	จำนวนผลงานวิจัยจากความร่วมมือของภาคเอกชนหรืออุตสาหกรรมยังมีน้อย เนื่องจากความร่วมมือกับภาคเอกชนอุตสาหกรรมยังไม่มาก เนื่องจากระยะเวลาที่สอดคล้องกัน	เพิ่มความถี่ในการประชุมหรือร่วมกับภาคเอกชนหรืออุตสาหกรรม เพื่อหาโจทย์วิจัยร่วมกัน
			PI ๒.๑.๓.๒ จำนวนผลงานวิจัยที่ถูกพัฒนาเป็นต้นแบบภาคสนาม	๕	ต.ค.๖๕-๓๐ ก.ย.๖๖	-	-	บรรลุค่าเป้าหมายตามตัวชี้วัด	๕	๑๐๐.๐๐	๑. ผลการดำเนินงานบรรลุค่าเป้าหมายตามตัวชี้วัด		
			PI ๒.๑.๓.๓ งบประมาณสนับสนุนการวิจัยที่ได้รับจากภาคเอกชนหรืออุตสาหกรรม	๒	ต.ค.๖๕-๓๐ ก.ย.๖๖	-	-	สูงกว่าเป้าหมาย	๒.๖๓	๑๐๐.๐๐	๒. ผลการดำเนินงานสูงกว่าค่าเป้าหมาย		
						๘,๐๐๐	๖,๕๐๐						

ชื่อกลยุทธ์	ชื่อโครงการหลัก	ชื่อโครงการย่อย	KPI	เป้าหมาย	แผนการดำเนินงาน	รวมงบประมาณ	รวมเบิกจ่ายสิ้นไตรมาส ๔	สถานะ	ผลการดำเนินงานตามค่าเป้าหมาย	สรุปผลการประเมินตัวชี้วัด	ผลการดำเนินงาน	ปัญหาอุปสรรค	แนวทางแก้ไข/พัฒนา
	แผนกระตุ้นและส่งเสริมการตีพิมพ์บทความในระดับนานาชาติ	โครงการสนับสนุนการตีพิมพ์บทความในระดับนานาชาติ	PI ๒.๒.๑ ร้อยละผลงานวิจัยที่ตีพิมพ์ในฐาน SCOPUS ต่อผลงานวิจัยที่ตีพิมพ์ทั้งหมด (รวมระดับชาติและนานาชาติที่พิมพ์ในฐาน SCOPUS)	๒๐	๑ ต.ค.๖๕-๓๐ ก.ย.๖๖	๓๘๒,๐๐๐	๓๘๒,๐๐๐	สูงกว่าเป้าหมาย	๗๒.๐๙	๑๐๐.๐๐	๒. ผลการดำเนินงานสูงกว่าค่าเป้าหมาย	ไม่มี	ไม่มี
	แผนการสนับสนุนส่งเสริมการดำเนินงานด้านวิจัยและนวัตกรรม	โครงการสนับสนุนส่งเสริมการดำเนินงานด้านวิจัยและนวัตกรรม	SI ๒.๒.๑ ร้อยละจำนวนบทความวิจัยในฐาน SCOPUS ที่เป็น Q๑-Q๒ ต่อบทความวิจัยในฐาน SCOPUS ทั้งหมด	๘๕	๑ ต.ค.๖๕-๓๐ ก.ย.๖๖	-	-	ต่ำกว่าค่าเป้าหมาย	๗๕.๐๐	๘๘.๒๔	๓. ผลการดำเนินงานต่ำกว่าค่าเป้าหมาย	บุคลากรสายวิชาการที่ทำวิจัยเพียงบางกลุ่ม และยังไม่สามารถนับเป็น Q๑-Q๒ ได้	พัฒนาศักยภาพนักวิจัย และกำหนดกลุ่มนักวิจัยที่เสี่ยงเพื่อให้ข้อเสนอแนะและแนวทางการเขียนบทความวิจัยในระดับ Q๑-Q๒ ได้
			๑. จำนวนโครงการวิจัยที่ดำเนินการ	๑๐	๑ ต.ค.๖๕-๓๐ ก.ย.๖๖	๓๘๒,๐๐๐ ๖๓๗,๔๕๐	๓๘๒,๐๐๐ ๖๐๐,๔๕๑	สูงกว่าเป้าหมาย	๑๓	๑๐๐.๐๐	๒. ผลการดำเนินงานสูงกว่าค่าเป้าหมาย	ไม่มี	ไม่มี
			๒. ร้อยละโครงการที่แล้วเสร็จภายในระยะเวลาที่กำหนด	๗๐	๑ ต.ค.๖๕-๓๐ ก.ย.๖๖	-	-	ต่ำกว่าค่าเป้าหมาย	๑๔.๒๙	๒๐.๔๑	๓. ผลการดำเนินงานต่ำกว่าค่าเป้าหมาย	มีโครงการวิจัยบางส่วนที่ขยายเวลา ทำให้ไม่สามารถทำวิจัยแล้วเสร็จตามระยะเวลาที่กำหนดในสัญญา ซึ่งเป็นสาเหตุมาจากงบประมาณที่ได้รับมาล่าช้ากว่ากำหนด	ไม่มี
			๓. ร้อยละความพึงพอใจต่อกระบวนการบริหารจัดการงานวิจัย	๘๕	๑ ต.ค.๖๕-๓๐ ก.ย.๖๖	-	-	สูงกว่าเป้าหมาย	๙๕	๑๐๐.๐๐	๒. ผลการดำเนินงานสูงกว่าค่าเป้าหมาย		
						๖๑๗,๔๕๐	๖๐๐,๔๕๑						
กลยุทธ์ที่ ๓ การบริการวิชาการเพื่อยกระดับคุณภาพชีวิต	แผนบริการวิชาการเพื่อยกระดับคุณภาพชีวิต	โครงการสนับสนุนศูนย์ทดสอบ/บริการ เพื่อการรับรองมาตรฐาน	PI ๓.๑.๑ จำนวนผู้เข้าร่วมโครงการที่มีรายได้เพิ่มขึ้นจากการรับบริการ (ด้านเศรษฐกิจ)	-	๑ ต.ค.๖๕-๓๐ ก.ย.๖๖	๔๐,๐๐๐	-			#DIV/0!		ไม่มี	ไม่มี
			PI ๓.๑.๒ จำนวนผู้เข้าร่วมโครงการกลุ่มโรคไม่ติดต่อเรื้อรัง (NCDs) ที่มีสุขภาพที่ควบคุมได้	-	๑ ต.ค.๖๕-๓๐ ก.ย.๖๖	-	-			#DIV/0!		ไม่มี	ไม่มี
			PI ๓.๑.๓ จำนวนชุมชนที่เข้าร่วมโครงการที่มีการจัดการสิ่งแวดล้อม (ขยะ/น้ำเสีย) ที่ดีขึ้นเทียบก่อนและหลังเข้าร่วมโครงการ	๒	๑ ต.ค.๖๕-๓๐ ก.ย.๖๖	-	-	บรรลุค่าเป้าหมายตามตัวชี้วัด	๒	๑๐๐.๐๐	๑. ผลการดำเนินงานบรรลุค่าเป้าหมายตามตัวชี้วัด	ไม่มี	ไม่มี
			PI ๓.๑.๔ จำนวนผลงานด้านการพัฒนาที่อยู่อาศัยสำหรับผู้มี	๑	๑ ต.ค.๖๕-๓๐ ก.ย.๖๖	-	-	บรรลุค่าเป้าหมายตามตัวชี้วัด	๑	๑๐๐.๐๐	๑. ผลการดำเนินงานบรรลุค่าเป้าหมายตามตัวชี้วัด	ไม่มี	ไม่มี
						๔๐,๐๐๐	-					ไม่มี	ไม่มี
		โครงการตรวจวิเคราะห์คุณภาพน้ำ	PI ๓.๑.๑ จำนวนผู้เข้าร่วมโครงการที่มีรายได้เพิ่มขึ้นจากการรับบริการ (ด้านเศรษฐกิจ)	-	-	๖๐๐,๐๐๐	๔๓๗,๕๓๒					ไม่มี	ไม่มี
			PI ๓.๑.๒ จำนวนผู้เข้าร่วมโครงการกลุ่มโรคไม่ติดต่อเรื้อรัง (NCDs) ที่มีสุขภาพที่ควบคุมได้	-	-	-	-					ไม่มี	ไม่มี

ชื่อกลยุทธ์	ชื่อโครงการหลัก	ชื่อโครงการย่อย	KPI	เป้าหมาย	แผนการดำเนินงาน	รวมงบประมาณ	รวมเบิกจ่ายสิ้นไตรมาส ๔	สถานะ	ผลการดำเนินงานตามค่าเป้าหมาย	สรุปผลการประเมินตัวชี้วัด	ผลการดำเนินงาน	ปัญหาอุปสรรค	แนวทางแก้ไข/พัฒนา
			PI ๓.๑.๑.๓ จำนวนชุมชนที่เข้าร่วมโครงการที่มีการจัดการสิ่งแวดล้อม (ขยะ/น้ำเสีย) ที่ดีขึ้นเทียบก่อนและหลังเข้าร่วมโครงการ	๒	ต.ค.๖๕-๓๐ ก.ย.๖๖	-	-	บรรลุค่าเป้าหมายตามตัวชี้วัด	๒	๑๐๐.๐๐	๑. ผลการดำเนินงานบรรลุค่าเป้าหมายตามตัวชี้วัด	ไม่มี	ไม่มี
			PI ๓.๑.๑.๔ จำนวนผลงานด้านการพัฒนาที่อยู่อาศัยสำหรับผู้มีรายได้น้อย ผู้ด้อยโอกาส หรือ ผู้สูงอายุที่ถูกนำไปขยายผล	๑	ต.ค.๖๕-๓๐ ก.ย.๖๖	-	-	บรรลุค่าเป้าหมายตามตัวชี้วัด	๑	๑๐๐.๐๐	๑. ผลการดำเนินงานบรรลุค่าเป้าหมายตามตัวชี้วัด	ไม่มี	ไม่มี
						๖๐๐,๐๐๐	๔๓๗,๕๓๒						
		โครงการทดสอบวัดสุขภาพจิตกรม	PI ๓.๑.๑.๑ จำนวนผู้เข้าร่วมโครงการที่มีรายได้เพิ่มขึ้นจากการรับบริการ (ด้านเศรษฐกิจ)	-		๔๐๐,๐๐๐	๒๓๙,๖๖๕					ไม่มี	ไม่มี
			PI ๓.๑.๑.๒ จำนวนผู้เข้าร่วมโครงการกลุ่มโรคไม่ติดต่อเรื้อรัง (NCDs) ที่มีสุขภาพที่ควบคุมได้	-		-	-					ไม่มี	ไม่มี
			PI ๓.๑.๑.๓ จำนวนชุมชนที่เข้าร่วมโครงการที่มีการจัดการสิ่งแวดล้อม (ขยะ/น้ำเสีย) ที่ดีขึ้นเทียบก่อนและหลังเข้าร่วมโครงการ	๒	ต.ค.๖๕-๓๐ ก.ย.๖๖	-	-	บรรลุค่าเป้าหมายตามตัวชี้วัด	๒	๑๐๐.๐๐	๑. ผลการดำเนินงานบรรลุค่าเป้าหมายตามตัวชี้วัด	ไม่มี	ไม่มี
			PI ๓.๑.๑.๔ จำนวนผลงานด้านการพัฒนาที่อยู่อาศัยสำหรับผู้มีรายได้น้อย ผู้ด้อยโอกาส หรือ ผู้สูงอายุที่ถูกนำไปขยายผล	๑	ต.ค.๖๕-๓๐ ก.ย.๖๖	-	-	บรรลุค่าเป้าหมายตามตัวชี้วัด	๑	๑๐๐.๐๐	๑. ผลการดำเนินงานบรรลุค่าเป้าหมายตามตัวชี้วัด	ไม่มี	ไม่มี
						๖๐๐,๐๐๐	๒๓๙,๖๖๕						
		โครงการบริการวิชาการด้านวิศวกรรมไฟฟ้า	PI ๓.๑.๑.๑ จำนวนผู้เข้าร่วมโครงการที่มีรายได้เพิ่มขึ้นจากการรับบริการ (ด้านเศรษฐกิจ)	-		๕๐,๐๐๐	๑,๒๑๕					ไม่มี	ไม่มี
			PI ๓.๑.๑.๒ จำนวนผู้เข้าร่วมโครงการกลุ่มโรคไม่ติดต่อเรื้อรัง (NCDs) ที่มีสุขภาพที่ควบคุมได้	-		-	-					ไม่มี	ไม่มี
			PI ๓.๑.๑.๓ จำนวนชุมชนที่เข้าร่วมโครงการที่มีการจัดการสิ่งแวดล้อม (ขยะ/น้ำเสีย) ที่ดีขึ้นเทียบก่อนและหลังเข้าร่วมโครงการ	๒	ต.ค.๖๕-๓๐ ก.ย.๖๖	-	-	บรรลุค่าเป้าหมายตามตัวชี้วัด	๒	๑๐๐.๐๐	๑. ผลการดำเนินงานบรรลุค่าเป้าหมายตามตัวชี้วัด	ไม่มี	ไม่มี
			PI ๓.๑.๑.๔ จำนวนผลงานด้านการพัฒนาที่อยู่อาศัยสำหรับผู้มีรายได้น้อย ผู้ด้อยโอกาส หรือ ผู้สูงอายุที่ถูกนำไปขยายผล	๑	ต.ค.๖๕-๓๐ ก.ย.๖๖	-	-	บรรลุค่าเป้าหมายตามตัวชี้วัด	๑	๑๐๐.๐๐	๑. ผลการดำเนินงานบรรลุค่าเป้าหมายตามตัวชี้วัด	ไม่มี	ไม่มี
						๕๐,๐๐๐	๑,๒๑๕						

ชื่อกลยุทธ์	ชื่อโครงการหลัก	ชื่อโครงการย่อย	KPI	เป้าหมาย	แผนการดำเนินงาน	รวมงบประมาณ	รวมเบิกจ่ายสิ้นไตรมาส ๔	สถานะ	ผลการดำเนินงานตามค่าเป้าหมาย	สรุปผลการประเมินตัวชี้วัด	ผลการดำเนินงาน	ปัญหาอุปสรรค	แนวทางแก้ไข/พัฒนา
		โครงการค่ายนักอิเล็กทรอนิกส์รุ่นเยาว์(E-Camp)	PI ๓.๑.๑.๑ จำนวนผู้เข้าร่วมโครงการที่มีรายได้เพิ่มขึ้นจากการรับบริการ (ด้านเศรษฐกิจ)	-		-	-				๕. ยกเลิกโครงการ	ไม่มี	ไม่มี
		โครงการบริการวิชาการด้านการจัดการทรัพยากรน้ำ	PI ๓.๑.๑.๑ จำนวนผู้เข้าร่วมโครงการที่มีรายได้เพิ่มขึ้นจากการรับบริการ (ด้านเศรษฐกิจ)	-		-	-				๕. ยกเลิกโครงการ		
						๑๐๐,๐๐๐	-						
		โครงการบริการวิชาการด้านพลังงานทดแทนและอนุรักษ์พลังงาน	PI ๓.๑.๑.๑ จำนวนผู้เข้าร่วมโครงการที่มีรายได้เพิ่มขึ้นจากการรับบริการ (ด้านเศรษฐกิจ)	-		๔,๐๐๐,๐๐๐	๓,๑๕๐,๘๒๔					ไม่มี	ไม่มี
			PI ๓.๑.๑.๓ จำนวนชุมชนที่เข้าร่วมโครงการที่มีการจัดการสิ่งแวดล้อม (ขยะ/น้ำเสีย) ที่ดีขึ้นเทียบก่อนและหลังเข้าร่วมโครงการ	๒	ต.ค.๖๕-๓๐ ก.ย.๖๖	-	-	บรรลุค่าเป้าหมายตามตัวชี้วัด	๒	๑๐๐.๐๐	๑. ผลการดำเนินงานบรรลุค่าเป้าหมายตามตัวชี้วัด	ไม่มี	ไม่มี
			PI ๓.๑.๑.๔ จำนวนผลงานด้านการพัฒนาที่อยู่อาศัยสำหรับผู้มีรายได้น้อย ผู้ด้อยโอกาส หรือผู้สูงอายุที่ถูกนำไปขยายผล	๑	ต.ค.๖๕-๓๐ ก.ย.๖๖	-	-	บรรลุค่าเป้าหมายตามตัวชี้วัด	๑	๑๐๐.๐๐	๑. ผลการดำเนินงานบรรลุค่าเป้าหมายตามตัวชี้วัด	ไม่มี	ไม่มี
						๔,๐๐๐,๐๐๐	๓,๑๕๐,๘๒๔						
		โครงการศึกษาความเหมาะสมและวิเคราะห์แนวทางการบริหารจัดการศูนย์กำจัดขยะมูลฝอยแบบครบวงจรเทศบาลตำบลสูงเนิน	PI ๓.๑.๑.๑ จำนวนผู้เข้าร่วมโครงการที่มีรายได้เพิ่มขึ้นจากการรับบริการ (ด้านเศรษฐกิจ)	-	ต.ค.๖๕-๓๐ ก.ย.๖๖	๔,๐๐๐,๐๐๐	๓๒๖,๒๓๕					ไม่มี	ไม่มี
			PI ๓.๑.๑.๒ จำนวนผู้เข้าร่วมโครงการกลุ่มโรคไม่ติดต่อเรื้อรัง (NCDs) ที่มีสุขภาพที่ดีควบคุมได้	-		-	-					ไม่มี	ไม่มี
			PI ๓.๑.๑.๓ จำนวนชุมชนที่เข้าร่วมโครงการที่มีการจัดการสิ่งแวดล้อม (ขยะ/น้ำเสีย) ที่ดีขึ้นเทียบก่อนและหลังเข้าร่วมโครงการ	๒	ต.ค.๖๕-๓๐ ก.ย.๖๖	-	-	บรรลุค่าเป้าหมายตามตัวชี้วัด	๒	๑๐๐.๐๐	๑. ผลการดำเนินงานบรรลุค่าเป้าหมายตามตัวชี้วัด	ไม่มี	ไม่มี
			PI ๓.๑.๑.๔ จำนวนผลงานด้านการพัฒนาที่อยู่อาศัยสำหรับผู้มีรายได้น้อย ผู้ด้อยโอกาส หรือผู้สูงอายุที่ถูกนำไปขยายผล	๑	ต.ค.๖๕-๓๐ ก.ย.๖๖	-	-	บรรลุค่าเป้าหมายตามตัวชี้วัด	๑	๑๐๐.๐๐	๑. ผลการดำเนินงานบรรลุค่าเป้าหมายตามตัวชี้วัด	ไม่มี	ไม่มี
						๔,๐๐๐,๐๐๐	๓๒๖,๒๓๕						
		โครงการผลิตชิ้นงานและสร้างนวัตกรรมเพื่อสังคม	PI ๓.๑.๑.๑ จำนวนผู้เข้าร่วมโครงการที่มีรายได้เพิ่มขึ้นจากการรับบริการ (ด้านเศรษฐกิจ)	-	ต.ค.๖๕-๓๐ ก.ย.๖๖	๑๐๐,๐๐๐	-				๕. ยกเลิกโครงการ	ไม่มี	ไม่มี
						๑๐๐,๐๐๐	-						

ชื่อกลยุทธ์	ชื่อโครงการหลัก	ชื่อโครงการย่อย	KPI	เป้าหมาย	แผนการดำเนินงาน	รวมงบประมาณ	รวมเบิกจ่ายสิ้นไตรมาส ๔	สถานะ	ผลการดำเนินงานตามค่าเป้าหมาย	สรุปผลการประเมินตัวชี้วัด	ผลการดำเนินงาน	ปัญหาอุปสรรค	แนวทางแก้ไข/พัฒนา
		โครงการบริการวิชาการหลักสูตร Non-Degree	PI ๓.๑.๑ จำนวนผู้เข้าร่วมโครงการที่มีรายได้เพิ่มขึ้นจากการให้บริการ (ด้านเศรษฐกิจ) PI ๓.๑.๓ จำนวนชุมชนที่เข้าร่วมโครงการที่มีการจัดการสิ่งแวดล้อม (ขยะ/น้ำเสีย) ที่ดีขึ้น เทียบก่อนและหลังเข้าร่วมโครงการ PI ๓.๑.๔ จำนวนผลงานด้านการพัฒนาที่อยู่อาศัยสำหรับผู้มีรายได้น้อย ผู้ด้อยโอกาส หรือ ผู้สูงอายุที่ถูกนำไปขยายผล	- ๒ ๑	ต.ค.๖๕-๓๐ ก.ย.๖๖ ต.ค.๖๕-๓๐ ก.ย.๖๖	๓๐๐,๐๐๐ - -	๑๒๙,๕๕๐ - -	บรรลุค่าเป้าหมายตามตัวชี้วัด บรรลุค่าเป้าหมายตามตัวชี้วัด	๒ ๑	๑๐๐.๐๐ ๑๐๐.๐๐	๑. ผลการดำเนินงานบรรลุค่าเป้าหมายตามตัวชี้วัด ๑. ผลการดำเนินงานบรรลุค่าเป้าหมายตามตัวชี้วัด	ไม่มี ไม่มี ไม่มี	ไม่มี ไม่มี ไม่มี
						๓๐๐,๐๐๐	๑๒๙,๕๕๐						
	แผนการสนับสนุนส่งเสริมการดำเนินงานด้านบริการวิชาการ	โครงการสนับสนุนการดำเนินงานหลักสูตรระยะสั้น	๑. จำนวนโครงการ/กิจกรรมบริการวิชาการ ๒. ร้อยละของงานบริการวิชาการแล้วเสร็จตามระยะเวลาที่กำหนด ๓. จำนวนผู้รับบริการ ๔. ร้อยละของความพึงพอใจของผู้รับบริการในกระบวนการให้บริการ ๕. ร้อยละความพึงพอใจของประชาชนในพื้นที่ที่ได้รับบริการ	๓ ๗๐ ๒๐ ๘๕ -	ต.ค.๖๕-๓๐ ก.ย.๖๖ ต.ค.๖๕-๓๐ ก.ย.๖๖ ต.ค.๖๕-๓๐ ก.ย.๖๖ ต.ค.๖๕-๓๐ ก.ย.๖๖	๓๐,๐๐๐ - - - -	- - - - -	สูงกว่าเป้าหมาย สูงกว่าเป้าหมาย สูงกว่าเป้าหมาย สูงกว่าเป้าหมาย	๘ ๑๐๐ ๓๙ ๘๗.๐๕	๑๐๐.๐๐ ๑๐๐.๐๐ ๑๐๐.๐๐ ๑๐๐.๐๐	๒. ผลการดำเนินงานสูงกว่าค่าเป้าหมาย ๒. ผลการดำเนินงานสูงกว่าค่าเป้าหมาย ๒. ผลการดำเนินงานสูงกว่าค่าเป้าหมาย ๒. ผลการดำเนินงานสูงกว่าค่าเป้าหมาย	ไม่มี ไม่มี ไม่มี ไม่มี	ไม่มี ไม่มี ไม่มี ไม่มี
						๓๐,๐๐๐	-					ไม่มี	ไม่มี
กลยุทธ์ที่ ๕ การบริหารจัดการองค์กรที่มีประสิทธิภาพและประสิทธิผล	แผนการสร้างรายได้เชิงธุรกิจและบริหารสินทรัพย์ต่างๆ ของมหาวิทยาลัย	โครงการหารายได้จากการบริหารทรัพยากรและการดำเนินงานด้านต่างๆ ของมหาวิทยาลัย	PI ๕.๒.๑ รายได้สุทธิจากการบริหารธุรกิจและสินทรัพย์ SI ๕.๒.๑ กำไรสุทธิ (ล้านบาท) (รายได้-ค่าใช้จ่ายทั้งหมด-ค่าเสื่อม) SI ๕.๒.๒ จำนวนเงินทุนสำรองสะสม (ล้านบาท)	- - -	- - -	๕๕,๐๐๐ - -	- - -					ไม่มี ไม่มี	ไม่มี ไม่มี
						๕๕,๐๐๐	-						
	แผนพัฒนาทักษะใหม่ของบุคลากรเพื่อการทำงานในอนาคต	โครงการพัฒนาทักษะใหม่เพื่อการทำงานในอนาคต (Future Skill)	PI ๕.๓.๑ ร้อยละของบุคลากรที่มี Future Skill ตามระดับที่คาดหวังและครบตามที่กำหนด SI ๕.๓.๑ ร้อยละของอาจารย์ที่มีผลงานตีพิมพ์หรือสร้างสรรค์ เทียบกับอาจารย์ทั้งหมด SI ๕.๓.๒ ร้อยละของอาจารย์ที่มีผลงานนวัตกรรมเทียบกับอาจารย์ทั้งหมด	๖๐ ๖๐ ๑๐	ต.ค.๖๕-ก.ย.๖๖ ต.ค.๖๕-ก.ย.๖๖ ต.ค.๖๕-ก.ย.๖๖	๓๐๓,๐๐๐ - -	๓๐๓,๐๐๐ - -	สูงกว่าเป้าหมาย สูงกว่าเป้าหมาย	๗๘.๕๗ ๓๑.๖๕	๑๐๐.๐๐ ๑๐๐.๐๐	๒. ผลการดำเนินงานสูงกว่าค่าเป้าหมาย ๒. ผลการดำเนินงานสูงกว่าค่าเป้าหมาย	ไม่มี ไม่มี	ไม่มี ไม่มี

ชื่อกลยุทธ์	ชื่อโครงการหลัก	ชื่อโครงการย่อย	KPI	เป้าหมาย	แผนการดำเนินงาน	รวมงบประมาณ	รวมเบิกจ่ายสิ้นไตรมาส ๔	สถานะ	ผลการดำเนินงานตามค่าเป้าหมาย	สรุปผลการประเมินตัวชี้วัด	ผลการดำเนินงาน	ปัญหาอุปสรรค	แนวทางแก้ไข/พัฒนา	
			SI ๕.๓.๓ รายได้อื่นของมหาวิทยาลัยนอกเหนือจากค่าธรรมเนียมการศึกษา (วงเงินรวม) ต่อจำนวนบุคลากร	๑๓,๐๐๐,๐๐๐	ต.ค.๖๕-ก.ย.๖๖	-	-	สูงกว่าเป้าหมาย	๓๖,๑๕๙,๔๖๑.๑๒	๑๐๐.๐๐	๒. ผลการดำเนินงานสูงกว่าค่าเป้าหมาย	ไม่มี	ไม่มี	
						๓๐๓,๑๐๐	๓๐๓,๑๐๐							
	แผนการบริหารองค์การสู่ความเป็นเลิศพื้นฐาน	โครงการบริหารและจัดการหน่วยงาน	๑. ร้อยละผลการดำเนินงานที่บรรลุตามวัตถุประสงค์	๘๕	ต.ค.๖๕-ก.ย.๖๖	๓,๘๕๒,๗๖๒	๓,๗๘๘,๒๘๓	สูงกว่าเป้าหมาย	๙๕.๓๕	๑๐๐.๐๐	๒. ผลการดำเนินงานสูงกว่าค่าเป้าหมาย	ไม่มี	ไม่มี	
๒. จำนวนนวัตกรรมของกระบวนการทำงาน			-	ต.ค.๖๕-ก.ย.๖๖	-	-	-	บรรลุค่าเป้าหมายตามตัวชี้วัด	๘๕	๑๐๐.๐๐	๑. ผลการดำเนินงานบรรลุค่าเป้าหมายตามตัวชี้วัด	ไม่มี	ไม่มี	
๓. ร้อยละความพึงพอใจต่อกระบวนการบริหารจัดการ			๘๕	ต.ค.๖๕-ก.ย.๖๖	-	-	-	-	-	-	-	-	-	
					๓,๘๕๒,๗๖๒	๓,๗๘๘,๒๘๓								
	โครงการพัฒนาคุณภาพองค์กรสู่ความเป็นเลิศ	โครงการพัฒนาคุณภาพองค์กรสู่ความเป็นเลิศ	๑. ร้อยละผลการดำเนินงานที่บรรลุตามวัตถุประสงค์	๘๕	ต.ค.๖๕-ก.ย.๖๖	๙๖,๙๐๐	๖๒,๔๖๐	สูงกว่าเป้าหมาย	๙๕.๓๕	๑๐๐.๐๐	๒. ผลการดำเนินงานสูงกว่าค่าเป้าหมาย	ไม่มี	ไม่มี	
๒. จำนวนนวัตกรรมของกระบวนการทำงาน			-	ต.ค.๖๕-ก.ย.๖๖	-	-	-	บรรลุค่าเป้าหมายตามตัวชี้วัด	๘๕	๑๐๐.๐๐	๑. ผลการดำเนินงานบรรลุค่าเป้าหมายตามตัวชี้วัด	ไม่มี	ไม่มี	
๓. ร้อยละความพึงพอใจต่อกระบวนการบริหารจัดการ			๘๕	ต.ค.๖๕-ก.ย.๖๖	-	-	-	-	-	-	-	-	-	
					๙๖,๙๐๐	๖๒,๔๖๐								
	โครงการบริหารจัดการด้านสาธารณูปโภค	โครงการบริหารจัดการด้านสาธารณูปโภค	๑. ร้อยละผลการดำเนินงานที่บรรลุตามวัตถุประสงค์	๘๕	ต.ค.๖๕-ก.ย.๖๖	๔,๕๐๐,๐๐๐	๔,๕๐๐,๐๐๐	สูงกว่าเป้าหมาย	๙๕.๓๕	๑๐๐.๐๐	๒. ผลการดำเนินงานสูงกว่าค่าเป้าหมาย	ไม่มี	ไม่มี	
๒. จำนวนนวัตกรรมของกระบวนการทำงาน			-	ต.ค.๖๕-ก.ย.๖๖	-	-	-	บรรลุค่าเป้าหมายตามตัวชี้วัด	๘๕	๑๐๐.๐๐	๑. ผลการดำเนินงานบรรลุค่าเป้าหมายตามตัวชี้วัด	ไม่มี	ไม่มี	
๓. ร้อยละความพึงพอใจต่อกระบวนการบริหารจัดการ			๘๕	ต.ค.๖๕-ก.ย.๖๖	-	-	-	-	-	-	-	-	-	
					๓,๓๐๐,๐๐๐	๔,๕๐๐,๐๐๐								
	โครงการค่าใช้จ่ายในการจ้างเหมาทำความสะอาด	โครงการค่าใช้จ่ายในการจ้างเหมาทำความสะอาด	๑. ร้อยละผลการดำเนินงานที่บรรลุตามวัตถุประสงค์	๘๕	ต.ค.๖๕-ก.ย.๖๖	๑,๗๐๕,๔๔๐	๑,๗๐๕,๔๔๐	สูงกว่าเป้าหมาย	๙๕.๓๕	๑๐๐.๐๐	๒. ผลการดำเนินงานสูงกว่าค่าเป้าหมาย	ไม่มี	ไม่มี	
๒. จำนวนนวัตกรรมของกระบวนการทำงาน			-	ต.ค.๖๕-ก.ย.๖๖	-	-	-	บรรลุค่าเป้าหมายตามตัวชี้วัด	๘๕	๑๐๐.๐๐	๑. ผลการดำเนินงานบรรลุค่าเป้าหมายตามตัวชี้วัด	ไม่มี	ไม่มี	
๓. ร้อยละความพึงพอใจต่อกระบวนการบริหารจัดการ			๘๕	ต.ค.๖๕-ก.ย.๖๖	-	-	-	-	-	-	-	-	-	
					๑,๗๐๕,๔๔๐	๑,๗๐๕,๔๔๐								
	โครงการค่าใช้จ่ายในการจ้างเหมาปฏิบัติงาน	โครงการค่าใช้จ่ายในการจ้างเหมาปฏิบัติงาน	๑. ร้อยละผลการดำเนินงานที่บรรลุตามวัตถุประสงค์	๘๕	ต.ค.๖๕-ก.ย.๖๖	๕๑๒,๑๐๐	๕๐๗,๕๓๐	สูงกว่าเป้าหมาย	๙๕.๓๕	๑๐๐.๐๐	๒. ผลการดำเนินงานสูงกว่าค่าเป้าหมาย	ไม่มี	ไม่มี	
๒. จำนวนนวัตกรรมของกระบวนการทำงาน			-	ต.ค.๖๕-ก.ย.๖๖	-	-	-	บรรลุค่าเป้าหมายตามตัวชี้วัด	๘๕	๑๐๐.๐๐	๑. ผลการดำเนินงานบรรลุค่าเป้าหมายตามตัวชี้วัด	ไม่มี	ไม่มี	
๓. ร้อยละความพึงพอใจต่อกระบวนการบริหารจัดการ			๘๕	ต.ค.๖๕-ก.ย.๖๖	-	-	-	-	-	-	-	-	-	
					๕๑๒,๑๐๐	๕๐๗,๕๓๐								
	โครงการปฐมนิเทศบุคลากรใหม่ คณะวิศวกรรมศาสตร์ ๒๕๖๖	โครงการปฐมนิเทศบุคลากรใหม่ คณะวิศวกรรมศาสตร์ ๒๕๖๖	๑. ร้อยละผลการดำเนินงานที่บรรลุตามวัตถุประสงค์	๘๕	ต.ค.๖๕-ก.ย.๖๖	๗๕๐	๗๐๐	สูงกว่าเป้าหมาย	๙๕.๓๕	๑๐๐.๐๐	๒. ผลการดำเนินงานสูงกว่าค่าเป้าหมาย	ไม่มี	ไม่มี	
๓. ร้อยละความพึงพอใจต่อกระบวนการบริหารจัดการ			๘๕	ต.ค.๖๕-ก.ย.๖๖	-	-	-	บรรลุค่าเป้าหมายตามตัวชี้วัด	๘๕	๑๐๐.๐๐	๑. ผลการดำเนินงานบรรลุค่าเป้าหมายตามตัวชี้วัด	ไม่มี	ไม่มี	
					๗๕๐	๗๐๐								
	โครงการสร้างสุของค์กร	โครงการสร้างสุของค์กร	๑. ร้อยละผลการดำเนินงานที่บรรลุตามวัตถุประสงค์	๘๕	ต.ค.๖๕-ก.ย.๖๖	๒,๖๘๑,๙๕๙	๒,๕๕๑,๐๑๘	สูงกว่าเป้าหมาย	๙๕.๓๕	๑๐๐.๐๐	๒. ผลการดำเนินงานสูงกว่าค่าเป้าหมาย	ไม่มี	ไม่มี	
๓. ร้อยละความพึงพอใจต่อกระบวนการบริหารจัดการ			๘๕	ต.ค.๖๕-ก.ย.๖๖	-	-	-	บรรลุค่าเป้าหมายตามตัวชี้วัด	๘๕	๑๐๐.๐๐	๑. ผลการดำเนินงานบรรลุค่าเป้าหมายตามตัวชี้วัด	ไม่มี	ไม่มี	
					๒,๖๘๑,๙๕๙	๒,๕๕๑,๐๑๘								
					๒,๖๘๑,๙๕๙	๒,๕๕๑,๐๑๘								

ชื่อย่อ	ชื่อโครงการหลัก	ชื่อโครงการย่อย	KPI	เป้าหมาย	แผนการดำเนินงาน	รวมงบประมาณ	รวมเบิกจ่ายสิ้นไตรมาส ๔	สถานะ	ผลการดำเนินงานตามค่าเป้าหมาย	สรุปผลการประเมินตัวชี้วัด	ผลการดำเนินงาน	ปัญหาอุปสรรค	แนวทางแก้ไข/พัฒนา
						๑๒๐,๑๒๘,๗๙๗ ๑๔๘,๗๑๔,๑๐๙	๑๐๐,๗๗๐,๒๑๗ ๒๒๐,๘๙๙,๐๑๔						

คณะศิลปประยุกต์และสถาปัตยกรรมศาสตร์

ชื่อกลยุทธ์	ชื่อโครงการหลัก	ชื่อโครงการย่อย	KPI	เป้าหมาย	แผนการดำเนินงาน	รวมงบประมาณ	รวมเบิกจ่ายสิ้นไตรมาส ๔	สถานะ	ผลการดำเนินงานตามค่าเป้าหมาย	สรุปผลการประเมินตัวชี้วัด	ผลการดำเนินงาน	ปัญหาอุปสรรค	แนวทางการแก้ไข/พัฒนา	
กลยุทธ์ที่ ๑ บัณฑิตมีคุณภาพอย่างโดดเด่นและพัฒนาการเรียนรู้อุทิศตนและทุกช่วงวัย	แผนการผลิตบัณฑิตสาขาวิชาศิลปะประยุกต์และการออกแบบ	โครงการผลิตบัณฑิตระดับบัณฑิตศึกษา คณะศิลปประยุกต์และการออกแบบ	๑. จำนวนผู้สำเร็จการศึกษา (ครุภัณฑ์การศึกษา)	๓๐	สิงหาคม ๒๕๖๖	๖๙๕,๕๐๐	-	บรรลุค่าเป้าหมาย	๓๕	๑๐๐	ดำเนินการจัดซื้อตามระเบียบงานพัสดุแล้ว และอยู่ระหว่างสอบติดตั้งครุภัณฑ์ ซึ่งจะแล้วเสร็จในเดือน พฤษภาคม ๒๕๖๖	- ไม่มี -	- ไม่มี -	
		โครงการผลิตบัณฑิตระดับปริญญาตรี คณะศิลปประยุกต์และการออกแบบ	๑. จำนวนผู้สำเร็จการศึกษา (ค่าวัสดุการศึกษา)	๓๐	สิงหาคม ๒๕๖๖	๗๑๗,๐๐๐	๒๔๐,๐๐๐	บรรลุค่าเป้าหมาย	๓๕	๑๐๐	อยู่ระหว่างการจัดซื้อวัสดุการศึกษา	- ไม่มี -	- ไม่มี -	
		โครงการผลิตบัณฑิตระดับปริญญาตรี (ศิลปกรรมศาสตรบัณฑิต) สาขาการออกแบบนวัตกรรมศิลป์	๑. จำนวนผู้สำเร็จการศึกษา	๑๕	ตุลาคม ๒๕๖๕ - กันยายน ๒๕๖๖	๔๔๙,๕๐๐	๓๘,๐๐๐	บรรลุค่าเป้าหมาย	๑๕	๑๐๐	หลักสูตรศิลปกรรมศาสตร์ มีทั้งหมด ๑๒ กิจกรรม ดำเนินการแล้วเสร็จจำนวน ๙ กิจกรรม และอีก ๓ กิจกรรมจะดำเนินการระหว่างเดือน มิถุนายน - กันยายน ๒๕๖๖	- ไม่มี -	- ไม่มี -	
		๒. จำนวนนักศึกษาที่เข้าใหม่	๖๕	มิถุนายน ๒๕๖๖	-	-	บรรลุค่าเป้าหมาย	๘๘	๑๐๐					
		โครงการผลิตบัณฑิตระดับปริญญาตรี (สถาปัตยกรรมศาสตรบัณฑิต) สาขาสถาปัตยกรรมศาสตร์	๑. จำนวนผู้สำเร็จการศึกษา	๑๕	ตุลาคม ๒๕๖๕ - กันยายน ๒๕๖๖	๖๖๖,๕๐๐	๒๐๓,๘๒๘	บรรลุค่าเป้าหมาย	๒๒	๑๐๐	หลักสูตรสถาปัตยกรรมศาสตร์ มีทั้งหมด ๑๐ กิจกรรม ดำเนินการแล้วเสร็จจำนวน ๕ กิจกรรม และอีก ๕ กิจกรรมจะดำเนินการระหว่างเดือน มิถุนายน - กันยายน ๒๕๖๖	- ไม่มี -	- ไม่มี -	
		๒. จำนวนนักศึกษาที่เข้าใหม่	๔๕	มิถุนายน ๒๕๖๖	-	-	บรรลุค่าเป้าหมาย	๔๕	๑๐๐	อยู่ระหว่างรับนักศึกษาเพิ่มเติม				
		แผนพัฒนาการจัดการเรียนการสอนเพื่อส่งเสริมการเป็นผู้ประกอบการ	โครงการพัฒนาการเรียนการสอนที่ส่งเสริมการเป็นผู้ประกอบการ	PI ๑.๑.๔.๑ ร้อยละของหลักสูตรระดับปริญญาตรีที่มีรายวิชาที่ส่งเสริมการเป็นผู้ประกอบการ	๕๐	ตุลาคม ๒๕๖๕ - มิถุนายน ๒๕๖๖	๒๓,๖๐๐	-	บรรลุค่าเป้าหมาย	๕๐	๑๐๐	อยู่ระหว่างวางแผนโครงการ และจะดำเนินการเดือน มิถุนายน ๒๕๖๖	- ไม่มี -	- ไม่มี -
							๒๓,๖๐๐	-						

ชื่อกลยุทธ์	ชื่อโครงการหลัก	ชื่อโครงการย่อย	KPI	เป้าหมาย	แผนการดำเนินงาน	รวมงบประมาณ	รวมเบิกจ่ายสิ้นไตรมาส ๔	สถานะ	ผลการดำเนินงานตามค่าเป้าหมาย	สรุปผลการประเมินตัวชี้วัด	ผลการดำเนินงาน	ปัญหาอุปสรรค	แนวทางการแก้ไข/พัฒนา
	แผนพัฒนานักศึกษาระดับปริญญาตรีให้มีสมรรถนะและทักษะที่จำเป็นในอนาคตFutureskills	โครงการพัฒนาทักษะใหม่เพื่อการทำงานในอนาคตของนักศึกษา เช่น Data Analytic, Digital Skill	PI ๑.๑.๘.๑ ร้อยละของนักศึกษาที่สอบผ่านทักษะ Future skills ที่มหาวิทยาลัยกำหนดเทียบกับนักศึกษาที่เข้ารับการทดสอบทั้งหมด	๔๐	มีนาคม ๒๕๖๖	๗๓,๖๐๐	-	บรรลุค่าเป้าหมาย	๗๑	๑๐๐	คณะ ได้ดำเนินการจัดโครงการอบรมเชิงปฏิบัติการ ระบบ BIM (BUILDING INFORMATION MODELING) เพื่อพัฒนาทักษะใหม่ให้นักศึกษา ระหว่างวันที่ ๑๗ - ๑๙ มีนาคม ๒๕๖๖ และอยู่ระหว่างปิดโครงการ	- ไม่มี -	- ไม่มี -
						๗๓,๖๐๐	-			#DIV/0!			
	แผนพัฒนาหลักสูตรระยะสั้นNewskillUpskill(Reskill) ที่ตรงต่อความต้องการของตลาด	โครงการพัฒนาหลักสูตรระยะสั้น Newskill (credit/non-credit)	PI ๑.๓.๑.๑ จำนวนหลักสูตรระยะสั้น (นับสะสม)	๒	ตุลาคม ๒๕๖๕ - กันยายน ๒๕๖๖	๑๖๐,๐๐๐	-	ยังอยู่ระหว่างดำเนินงานต่ำกว่าค่าเป้าหมาย	-	-	อยู่ระหว่างการพิจารณา และตรวจสอบจากกองบริการการศึกษา ๑ หลักสูตร หลักสูตรระยะสั้น credit (ศิลปกรรมศาสตร์) หลักสูตรประกาศนียบัตร การออกแบบสิ่งสร้างสรรค์เพื่อพัฒนาเป็นเครื่องแต่งกายร่วมสมัย และต่อยอดให้เป็นแบรนด์สินค้า (หลักสูตรระยะสั้น พ.ศ. ๒๕๖๖)	- ไม่มี -	- ไม่มี -
						๑๖๐,๐๐๐	-			#DIV/0!			
	รายการค่าใช้จ่ายบุคลากรภาครัฐหรือยกระดับคุณภาพการศึกษาและการเรียนรู้	โครงการค่าใช้จ่ายบุคลากรภาครัฐยกระดับคุณภาพการศึกษาและการเรียนรู้	งบประมาณเพียงพอ	๑๐๐	ตุลาคม ๒๕๖๕ - กันยายน ๒๕๖๖	๑๑,๙๓๗,๘๐๐	๕,๒๒๗,๗๒๕	ยังอยู่ระหว่างดำเนินงานบรรลุค่าเป้าหมาย	๑๐๐	๑๐๐		- ไม่มี -	- ไม่มี -
						๑๑,๙๓๗,๘๐๐	๕,๒๒๗,๗๒๕			#DIV/0!			
กลยุทธ์ที่ ๒ การวิจัยที่มีคุณภาพสูงและสร้างองค์ความรู้เพื่อพัฒนาคุณภาพชีวิตและเศรษฐกิจของพื้นที่	แผนพัฒนาเครือข่ายความร่วมมือการวิจัยกับภาคเอกชนและอุตสาหกรรม เพื่อร่วมวิจัยหรือพัฒนาเป็นต้นแบบภาคสนามTRL๒๗	โครงการแสวงหาโจทย์วิจัยและสนับสนุนการวิจัยและสร้างนวัตกรรมร่วมกับภาคเอกชนหรืออุตสาหกรรม ได้แก่ กิจกรรมภาคเอกชนหรืออุตสาหกรรมพบนักวิจัย	PI ๒.๑.๓.๑ จำนวนผลงานวิจัยจากความร่วมมือของภาคเอกชนหรืออุตสาหกรรม (นับรวมโครงการที่ผ่านอุทยานวิทยาศาสตร์/ITAP)	๒	ตุลาคม ๒๕๖๕ - มิถุนายน ๒๕๖๖	๑๐๐,๐๐๐	-	บรรลุค่าเป้าหมาย	๒	๑๐๐	อยู่ระหว่างเปิดรับข้อเสนองานวิจัย	- ไม่มี -	- ไม่มี -
						๑๐๐,๐๐๐	-			#DIV/0!			
	แผนเพิ่มทรัพย์สินทางปัญญาสิทธิบัตรอนุสิทธิบัตร และจดสิทธิบัตร/จัดทำต้นแบบ	โครงการเพิ่มผลงานวิจัยหรือนวัตกรรมที่มีศักยภาพเพื่อพัฒนาและจดสิทธิบัตร/จัดทำต้นแบบ	PI ๒.๑.๔.๑ จำนวนทรัพย์สินทางปัญญา (สิทธิบัตร อนุสิทธิบัตร) ในแต่ละปี	๖	กันยายน ๒๕๖๖	๓๐,๐๐๐	-	อยู่ระหว่างดำเนินงานแต่ยังไม่สามารถประเมินผลตัวชี้วัด (แต่ต้องอธิบายว่าการดำเนินงานว่าทำได้เท่าไร เหลือเท่าไร)	-	-	อยู่ระหว่างประสานงานผู้เชี่ยวชาญ ให้ความรู้เกี่ยวกับทรัพย์สินทางปัญญา และการจดสิทธิบัตร	- ไม่มี -	๑.ในปีงบประมาณ ๒๕๖๗ ได้จัดทำแนวทางส่งเสริม และจัดสรรงบประมาณสนับสนุนเพิ่มเติม ๒.โครงการให้ความรู้เกี่ยวกับการจดสิทธิบัตร
						๓๐,๐๐๐	-			#DIV/0!			
	แผนกระตุ้นและส่งเสริมการตีพิมพ์บทความในระดับนานาชาติ	โครงการสนับสนุนการตีพิมพ์บทความในระดับนานาชาติ	PI ๒.๒.๑.๑ ร้อยละผลงานวิจัยที่ตีพิมพ์ในฐาน SCOPUS ต่อผลงานวิจัยที่ตีพิมพ์ทั้งหมด (รวมระดับชาติและนานาชาติที่ตีพิมพ์ในฐาน SCOPUS)	๔๐	ตุลาคม ๒๕๖๕ - กันยายน ๒๕๖๖	๒๐,๐๐๐	-	อยู่ระหว่างดำเนินงานแต่ยังไม่สามารถประเมินผลตัวชี้วัด (แต่ต้องอธิบายว่าการดำเนินงานว่าทำได้เท่าไร เหลือเท่าไร)	-	-	แจ้งผู้เกี่ยวข้อง และอยู่ระหว่างจัดทำผลงาน	- ไม่มี -	๑.ในปีงบประมาณ ๒๕๖๗ ได้จัดทำแนวทางส่งเสริม และจัดสรรงบประมาณสนับสนุนเพิ่มเติม ๒.โครงการให้ความรู้ และจัดทำแผนกระตุ้นการสร้างบทความเพื่อตีพิมพ์
						๒๐,๐๐๐	-			#DIV/0!			

ชื่อกลยุทธ์	ชื่อโครงการหลัก	ชื่อโครงการย่อย	KPI	เป้าหมาย	แผนการดำเนินงาน	รวมงบประมาณ	รวมเบิกจ่ายสิ้นไตรมาส ๔	สถานะ	ผลการดำเนินงานตามค่าเป้าหมาย	สรุปผลการประเมินตัวชี้วัด	ผลการดำเนินงาน	ปัญหาอุปสรรค	แนวทางการแก้ไข/พัฒนา
กลยุทธ์ที่ ๓ การบริการวิชาการเพื่อยกระดับคุณภาพชีวิตให้แก่สังคม	แผนการสนับสนุนส่งเสริมการดำเนินงานด้านบริการวิชาการ	โครงการบริการวิชาการด้านการศึกษา	๒. ร้อยละของงานบริการวิชาการแล้วเสร็จตามระยะเวลาที่กำหนด	๘๐	กันยายน ๒๕๖๖	๑,๑๕๗,๐๐๐	๒๒๒,๐๐๐	บรรลุค่าเป้าหมาย	๑๐๐	๑๐๐	โครงการบริการวิชาการ ๑.โครงการบริการวิชาการ ออกแบบปรับปรุงห้องผู้ป่วย โรงพยาบาลมหาวิทยาลัยอุบลราชธานี ๑๖๕,๐๐๐ บาท ๒.โครงการออกแบบการจัดตกแต่งดอกไม้บริเวณเขตพื้นที่ในงานพระราชทานปริญญาบัตร ๓๐,๐๐๐ บาท ๓.โครงการออกแบบปรับปรุงหอประชุมอาคารคณะเภสัช ๑๓๕,๐๐๐ บาท ๔.โครงการออกแบบสุจิตร์ ๖,๐๐๐ บาท ๕.โครงการทำของที่ระลึกสำนักวิทยบริการ ๒๑,๐๐๐ บาท	- ไม่มี -	- ไม่มี -
				๘๐๐,๐๐๐	๒๒๒,๐๐๐	#DIV/๐!							
กลยุทธ์ที่ ๔ อนุรักษ์สืบสานและสร้างมูลค่าให้แก่ศิลปวัฒนธรรมและภูมิปัญญาท้องถิ่น	แผนพัฒนาและยกระดับแหล่งเรียนรู้ด้านศิลปวัฒนธรรมและภูมิปัญญาท้องถิ่น	โครงการพัฒนาแหล่งเรียนรู้ด้านศิลปวัฒนธรรมและภูมิปัญญาท้องถิ่น ในรูปแบบชิ้นงานจริง แบบเสมือนจริง หอศิลปวัฒนธรรมหรือพิพิธภัณฑ์	PI ๔.๑.๒ จำนวนฐานข้อมูลสารสนเทศด้านศิลปวัฒนธรรมและภูมิปัญญาท้องถิ่น (นับสะสม)	๑	มิถุนายน ๒๕๖๖	-	-	ยังไม่ถึงรอบการดำเนินงาน	-	ยกเลิกโครงการ	อยู่ระหว่างดำเนินการจัดหมวดหมู่ผลงานด้านวัฒนธรรมและศิลปะ เพื่อจัดทำฐานข้อมูลออนไลน์	ความหลากหลายของข้อมูล และการจัดหมวดหมู่และประเภทข้อมูล ใช้เวลานาน	ในปีงบประมาณ ๒๕๖๗ ได้จัดสรรงบประมาณเพิ่มเติม เพื่อสร้างฐานข้อมูล
				-	-								
กลยุทธ์ที่ ๕ การบริหารจัดการองค์กรที่มีประสิทธิภาพและประสิทธิผล	แผนการพัฒนาความก้าวหน้าของบุคลากร	โครงการเสริมสร้างความก้าวหน้าบุคลากรรายบุคคล (สายวิชาการ)	PI ๕.๓.๑ ร้อยละของอาจารย์ที่มีคุณวุฒิปริญญาเอก	๘๐	ตุลาคม ๒๕๖๕ - กันยายน ๒๕๖๖	๕๐,๐๐๐	๑๕,๐๐๐	บรรลุค่าเป้าหมาย	๑๐๐	๑๐๐	อยู่ระหว่างดำเนินการตามแผนพัฒนาบุคลากร	- ไม่มี -	- ไม่มี -
				๕๐,๐๐๐	๑๕,๐๐๐								
	แผนพัฒนาทักษะใหม่ของบุคลากรเพื่อการทำงานในอนาคต	โครงการพัฒนาทักษะใหม่เพื่อการทำงานในอนาคต (Future Skill) ตามระดับที่คาดหวังและครบตามที่กำหนด	PI ๕.๓.๒ ร้อยละของบุคลากรที่มี Future Skill ตามระดับที่คาดหวังและครบตามที่กำหนด	๘๐	ตุลาคม ๒๕๖๕ - กันยายน ๒๕๖๖	๓๐,๐๐๐	๑๕,๐๕๘	บรรลุค่าเป้าหมาย	๑๐๐	๑๐๐	อยู่ระหว่างดำเนินการตามแผนพัฒนาบุคลากร	- ไม่มี -	- ไม่มี -
				๓๐,๐๐๐	๑๕,๐๕๘								
แผนการบริหารองค์กรสู่ความเป็นเลิศพื้นฐาน	โครงการบริหารและจัดการหน่วยงาน	๑. ร้อยละผลการดำเนินงานที่บรรลุตามวัตถุประสงค์	๘๐	ตุลาคม ๒๕๖๕ - กันยายน ๒๕๖๖	๑,๓๐๓,๐๖๐	๒๓๘,๔๓๐	บรรลุค่าเป้าหมาย	๑๐๐	๑๐๐	ค่าใช้จ่ายเพื่อบริหารจัดการภายในคณะ ปรับปรุง ซ่อมแซมอาคารและเพื่อสนับสนุนการจัดการศึกษา	- ไม่มี -	- ไม่มี -	
			๑,๓๓๗,๗๐๐	๒๓๘,๔๓๐									
	โครงการพัฒนาคุณภาพองค์กรสู่ความเป็นเลิศ	๑. ร้อยละผลการดำเนินงานที่บรรลุตามวัตถุประสงค์	๘๐	ตุลาคม ๒๕๖๕ - กันยายน ๒๕๖๖	๑๔๐,๐๐๐	๘๖,๐๐๗	บรรลุค่าเป้าหมาย	๑๐๐	๑๐๐	กิจกรรมประชาสัมพันธ์คณะฯ กิจกรรมประกันคุณภาพการศึกษา	- ไม่มี -	- ไม่มี -	
			๑๔๐,๐๐๐	๘๖,๐๐๗									
	โครงการบริหารจัดการด้านสาธารณูปโภค	๑. ร้อยละผลการดำเนินงานที่บรรลุตามวัตถุประสงค์	๑๐๐	ตุลาคม ๒๕๖๕ - กันยายน ๒๕๖๖	๕๕๐,๐๐๐	๓๑๕,๕๐๘	บรรลุค่าเป้าหมาย	๑๐๐	๑๐๐	งบประมาณมีแนวโน้มไม่เพียงพอ ซึ่งค่าไฟเพิ่มขึ้น	- ไม่มี -	- ไม่มี -	
			๕๕๐,๐๐๐	๓๑๕,๕๐๘									
โครงการค่าใช้จ่ายในการจ้างเหมาทำความสะอาด	๑. ร้อยละผลการดำเนินงานที่บรรลุตามวัตถุประสงค์	๑๐๐	๑๐๐	ตุลาคม ๒๕๖๕ - กันยายน ๒๕๖๖	๒๕๒,๐๐๐	-	บรรลุค่าเป้าหมาย	๑๐๐	๑๐๐	งบประมาณเพียงพอเป็นค่าใช้จ่ายทำความสะอาด	- ไม่มี -	- ไม่มี -	
			๒๕๒,๐๐๐	-									
โครงการพัฒนาบุคลากร	๑. ร้อยละผลการดำเนินงานที่บรรลุตามวัตถุประสงค์	๘๐	ตุลาคม ๒๕๖๕ - กันยายน ๒๕๖๖	๑๐,๐๐๐	-	บรรลุค่าเป้าหมาย	๑๐๐	๑๐๐	อยู่ระหว่างประสานงานและจัดทำโครงการ	- ไม่มี -	- ไม่มี -		
				๑๐,๐๐๐	-								
Grand Total						๑๓,๗๐๗,๘๔๐	๑๒,๓๖๕,๗๘๗						

คณะศิลปศาสตร์

ชื่อกลยุทธ์	ชื่อโครงการหลัก	ชื่อโครงการย่อย	KPI	เป้าหมาย	แผนการดำเนินงาน	รวมงบประมาณ	รวมเบิกจ่ายสิ้นไตรมาส ๔	สถานะ	ผลการดำเนินงานตามค่าเป้าหมาย	สรุปผลการประเมินตัวชี้วัด	ผลการดำเนินงาน	ปัญหาอุปสรรค	แนวทางแก้ไข/พัฒนา
กลยุทธ์ที่ ๑ บัณฑิตมีคุณภาพอย่างโดดเด่นและพัฒนารเรียนรู้สำหรับคนทุกช่วงวัย	แผนการผลิตบัณฑิตสาขาวิชาศิลปศาสตร์	โครงการผลิตบัณฑิตระดับปริญญาตรี คณะศิลปศาสตร์	๑. จำนวนผู้สำเร็จการศึกษา	๔๓๙	๑ ตุลาคม ๒๕๖๕- ๓๐ กันยายน ๒๕๖๖	๑๐,๗๑๖,๘๐๐	๖,๔๖๕,๐๕๔	บรรลุค่าเป้าหมาย	๔๖๕.๐๐	๑๐๐.๐๐	จัดการเรียนการสอนในบิงบประมาณ พ.ศ.๒๕๖๖ แล้วเสร็จ	ไม่มี	ไม่มี
			๒. จำนวนนักศึกษาที่เข้าใหม่	๕๒๐	-	-	-	-	๗๙๐.๐๐	๘๕.๘๗			
			๓. จำนวนนักศึกษาที่คงอยู่	๒,๕๐๐	-	-	-	-	๒,๗๘๑.๐๐	๑๐๐.๐๐			
			๔. ร้อยละผู้สำเร็จการศึกษาจบการศึกษามาตามมาตรฐานหลักสูตร	๑๐๐	-	-	-	-	๑๐๐.๐๐	๑๐๐.๐๐			
			๕. ร้อยละผู้สำเร็จการศึกษาที่จบการศึกษามาตามหลักสูตรภายในระยะเวลาที่กำหนด	๑๐๐	-	-	-	-	๘๗.๗๔	๘๗.๗๔			
			SI ๑.๑.๑ ร้อยละบัณฑิต ป.ตรี ที่ได้งานทำในองค์กรขนาดใหญ่หรือต่างชาติ	๑๔	-	-	-	-	๘๒.๓๐	๑๐๐.๐๐			
			SI ๑.๑.๒ ร้อยละของบัณฑิต ป.ตรี ที่เป็นผู้ประกอบการภายใน ๑ ปี หลังสำเร็จการศึกษา	๒๗	-	-	-	-	๕๙.๔๓	๑๐๐.๐๐			
			SI ๑.๑.๓ จำนวนนักศึกษาหรือศิษย์เก่า ที่ได้รับรางวัลระดับชาติหรือนานาชาติ (นักศึกษา ศิษย์เก่า)	๕	-	-	-	-	๓๕.๐๐	๑๐๐.๐๐			
			SI ๑.๑.๔ ร้อยละของบทความวิทยานิพนธ์ที่ได้รับการตีพิมพ์ในระดับนานาชาติ (Scopus Q๑-Q๒) ต่อจำนวนวิทยานิพนธ์ทั้งหมด	๑๐	-	-	-	-	-	-			
			SI ๑.๑.๕ ร้อยละของบัณฑิตที่มีเงินเดือนเกินเกณฑ์อัตรามาตรฐานระดับปริญญาตรี โดยแยกตามกลุ่มสาขาวิชา (วิทยาศาสตร์เทคโนโลยี วิทยาศาสตร์สุขภาพ และมนุษยศาสตร์สังคมศาสตร์)	๑๔	-	-	-	-	๕๒.๖๓	๑๐๐.๐๐			
						๑๐,๒๙๐,๐๐๐	๖,๔๖๕,๐๕๔						
		โครงการผลิตบัณฑิตระดับปริญญาตรี สาขาภาษาอังกฤษและการสื่อสาร	๑. จำนวนผู้สำเร็จการศึกษา	๗๔	๑ ตุลาคม ๒๕๖๕- ๓๐ กันยายน ๒๕๖๖	๔๑๕,๐๐๐	๓๕๗,๕๒๕	บรรลุค่าเป้าหมาย	๗๔.๐๐	๑๐๐.๐๐	จัดการเรียนการสอนในบิงบประมาณ พ.ศ.๒๕๖๖ แล้วเสร็จ	ไม่มี	ไม่มี
			๒. จำนวนนักศึกษาที่เข้าใหม่	๘๗	-	-	-	-	๘๗.๐๐	๑๐๐.๐๐			
			๓. จำนวนนักศึกษาที่คงอยู่	๒๖๘	-	-	-	-	๓๙๐.๐๐	๑๐๐.๐๐			
			๔. ร้อยละผู้สำเร็จการศึกษาจบการศึกษามาตามมาตรฐานหลักสูตร	๑๐๐	-	-	-	-	๑๐๐.๐๐	๑๐๐.๐๐			
			๕. ร้อยละผู้สำเร็จการศึกษาที่จบการศึกษามาตามหลักสูตรภายในระยะเวลาที่กำหนด	๘๔	-	-	-	-	๘๙.๑๙	๑๐๐.๐๐			
									๔๑๕,๐๐๐	๓๕๗,๕๒๕			

ชื่อกลยุทธ์	ชื่อโครงการหลัก	ชื่อโครงการย่อย	KPI	เป้าหมาย	แผนการดำเนินงาน	รวมงบประมาณ	รวมเบิกจ่ายสิ้นไตรมาส ๔	สถานะ	ผลการดำเนินงานตามค่าเป้าหมาย	สรุปผลการประเมินตัวชี้วัด	ผลการดำเนินงาน	ปัญหาอุปสรรค	แนวทางแก้ไข/พัฒนา
		โครงการผลิตบัณฑิตระดับปริญญาตรี สาขาภาษาไทยและการสื่อสาร	๑. จำนวนผู้สำเร็จการศึกษา ๒. จำนวนนักศึกษาที่เข้าใหม่ ๓. จำนวนนักศึกษาที่คงอยู่ ๔. ร้อยละผู้สำเร็จการศึกษาจบการศึกษาดำเนินมาตรฐานหลักสูตร ๕. ร้อยละผู้สำเร็จการศึกษาที่จบการศึกษาดำเนินหลักสูตรภายในระยะเวลาที่กำหนด	๖๒ ๖๗ ๑๔๖ ๑๐๐ ๘๗	๑ ตุลาคม ๒๕๖๕- ๓๐ กันยายน ๒๕๖๖	๒๔๔,๕๐๐	๒๓๖,๑๓๓	บรรลุค่าเป้าหมาย	๕๔.๐๐ ๖๗.๐๐ ๒๒๑.๐๐ ๑๐๐.๐๐ ๘๘.๓๘	๘๗.๑๐ ๑๐๐.๐๐ ๑๐๐.๐๐ ๑๐๐.๐๐ ๙๖.๘๘	จัดการเรียนการสอนในปีงบประมาณ พ.ศ.๒๕๖๖ แล้วเสร็จ	ไม่มี	ไม่มี
		โครงการผลิตบัณฑิตระดับปริญญาตรี สาขาภาษาจีนและการสื่อสาร	๑. จำนวนผู้สำเร็จการศึกษา ๒. จำนวนนักศึกษาที่เข้าใหม่ ๓. จำนวนนักศึกษาที่คงอยู่ ๔. ร้อยละผู้สำเร็จการศึกษาจบการศึกษาดำเนินมาตรฐานหลักสูตร ๕. ร้อยละผู้สำเร็จการศึกษาที่จบการศึกษาดำเนินหลักสูตรภายในระยะเวลาที่กำหนด SI ๑.๑.๑ ร้อยละบัณฑิต ป.ตรี ที่ได้งานทำในองค์กรขนาดใหญ่หรือต่างชาติ SI ๑.๑.๒ ร้อยละของบัณฑิต ป.ตรี ที่เป็นผู้ประกอบการภายใน ๑ ปี หลังสำเร็จการศึกษา SI ๑.๑.๓ จำนวนนักศึกษาหรือศิษย์เก่า ที่ได้รับรางวัลระดับชาติหรือนานาชาติ (นักศึกษา ศิษย์เก่า) SI ๑.๑.๔ ร้อยละของบทความวิทยานิพนธ์ที่ได้รับการตีพิมพ์ในระดับนานาชาติ (Scopus Q๑-Q๒) ต่อจำนวนวิทยานิพนธ์ทั้งหมด SI ๑.๑.๕ ร้อยละของบัณฑิตที่มีเงินเดือนเกินเกณฑ์อัตรามาตรฐานระดับปริญญาตรี โดยแยกตามกลุ่มสาขาวิชา (วิทยาศาสตร์เทคโนโลยี วิทยาศาสตร์สุขภาพ และมนุษยศาสตร์สังคมศาสตร์)	๖๗ ๗๔ ๒๐๔ ๑๐๐ ๙๐ ๑๔ ๒๗ ๕ ๑๐ ๑๔	๑ ตุลาคม ๒๕๖๕- ๓๐ กันยายน ๒๕๖๖	๓๑๙,๐๐๐	๓๑๗,๖๔๖	บรรลุค่าเป้าหมาย	๖๐.๐๐ ๗๔.๐๐ ๒๘๔.๐๐ ๑๐๐.๐๐ ๘๙.๕๕ - - - - -	๘๙.๕๕ ๑๐๐.๐๐ ๑๐๐.๐๐ ๑๐๐.๐๐ ๑๐๐.๐๐ - - - - -	จัดการเรียนการสอนในปีงบประมาณ พ.ศ.๒๕๖๖ แล้วเสร็จ	ไม่มี	ไม่มี
		โครงการผลิตบัณฑิตระดับปริญญาตรี สาขาภาษาญี่ปุ่นและการสื่อสาร	๑. จำนวนผู้สำเร็จการศึกษา ๒. จำนวนนักศึกษาที่เข้าใหม่ ๓. จำนวนนักศึกษาที่คงอยู่	๙๓ ๘๘ ๒๓๓	๑ ตุลาคม ๒๕๖๕- ๓๐ กันยายน ๒๕๖๖	๓๗๗,๐๐๐	๓๗๓,๓๑๕	บรรลุค่าเป้าหมาย	๘๐.๐๐ ๘๗.๐๐ ๓๓๖.๐๐	๘๖.๐๒ ๙๘.๘๖ ๑๐๐.๐๐	จัดการเรียนการสอนในปีงบประมาณ พ.ศ.๒๕๖๖ แล้วเสร็จ	ไม่มี	ไม่มี

ชื่อกลยุทธ์	ชื่อโครงการหลัก	ชื่อโครงการย่อย	KPI	เป้าหมาย	แผนการดำเนินงาน	รวมงบประมาณ	รวมเบิกจ่ายสิ้นไตรมาส ๔	สถานะ	ผลการดำเนินงานตามค่าเป้าหมาย	สรุปผลการประเมินตัวชี้วัด	ผลการดำเนินงาน	ปัญหาอุปสรรค	แนวทางแก้ไข/พัฒนา
			๔. ร้อยละผู้สำเร็จการศึกษางาน การศึกษิตตามมาตรฐานหลักสูตร	๑๐๐		-	-		๑๐๐.๐๐	๑๐๐.๐๐			
			๕. ร้อยละผู้สำเร็จการศึกษาที่จบ การศึกษิตตามหลักสูตรภายใน ระยะเวลาที่กำหนด	๘๖		-	-		๘๖.๐๒	๑๐๐.๐๐			
						๓๗๗,๐๐๐	๓๗๓,๓๑๕						
		โครงการผลิตบัณฑิตระดับปริญญา ตรี สาขาภาษาและวัฒนธรรม อาเซียน	๑. จำนวนผู้สำเร็จการศึกษา	๒	๑ ตุลาคม ๒๕๖๕- ๓๐ กันยายน ๒๕๖๖	๑๕,๐๐๐	๑,๘๐๐	บรรลุค่าเป้าหมาย	๒.๐๐	๑๐๐.๐๐	จัดการเรียนการสอนในปีงบประมาณ พ.ศ.๒๕๖๖ แล้วเสร็จ	ไม่มี	ไม่มี
			๒. จำนวนนักศึกษาที่เข้าใหม่	-		-	-		-	-			
			๓. จำนวนนักศึกษาที่คงอยู่	๑		-	-		๑๔.๐๐	๑๐๐.๐๐			
			๔. ร้อยละผู้สำเร็จการศึกษางาน การศึกษิตตามมาตรฐานหลักสูตร	-		-	-		-	-			
						๑๕,๐๐๐	๑,๘๐๐						
		โครงการผลิตบัณฑิตระดับปริญญา ตรี ศึกษาศาสตร์ วิชาเอกภาษาไทย	๑. จำนวนผู้สำเร็จการศึกษา	-	๑ ตุลาคม ๒๕๖๕- ๓๐ กันยายน ๒๕๖๖	๑๓๗,๘๐๐	๑๐๓,๙๐๐	บรรลุค่าเป้าหมาย	-	๑๓๗.๐๐	จัดการเรียนการสอนในปีงบประมาณ พ.ศ.๒๕๖๖ แล้วเสร็จ	ไม่มี	ไม่มี
			๒. จำนวนนักศึกษาที่เข้าใหม่	๒๘		-	-		๒๘.๐๐	๑๐๐.๐๐			
			๓. จำนวนนักศึกษาที่คงอยู่	๖๙		-	-		๙๗.๐๐	๑๐๐.๐๐			
			๔. ร้อยละผู้สำเร็จการศึกษางาน การศึกษิตตามมาตรฐานหลักสูตร	-		-	-		-	-			
						๑๓๗,๘๐๐	๑๐๓,๙๐๐						
		โครงการผลิตบัณฑิตระดับปริญญา ตรี ศึกษาศาสตร์ วิชาเอก ภาษาอังกฤษ	๑. จำนวนผู้สำเร็จการศึกษา	-	๑ ตุลาคม ๒๕๖๕- ๓๐ กันยายน ๒๕๖๖	๑๒๓,๕๐๐	๘๐,๘๗๕	บรรลุค่าเป้าหมาย	-	๒๕.๐๐	จัดการเรียนการสอนในปีงบประมาณ พ.ศ.๒๕๖๖ แล้วเสร็จ	ไม่มี	ไม่มี
			๒. จำนวนนักศึกษาที่เข้าใหม่	๒๕		-	-		๒๕.๐๐	๑๐๐.๐๐			
			๓. จำนวนนักศึกษาที่คงอยู่	๖๒		-	-		๘๗.๐๐	๑๐๐.๐๐			
						๑๒๓,๕๐๐	๘๐,๘๗๕						
		โครงการผลิตบัณฑิตระดับปริญญา ตรี ศึกษาศาสตร์ วิชาเอกดนตรี ศึกษา	๑. จำนวนผู้สำเร็จการศึกษา	-	๑ ตุลาคม ๒๕๖๕- ๓๐ กันยายน ๒๕๖๖	๘๓,๒๐๐	๘๑,๖๔๐	บรรลุค่าเป้าหมาย	-	๒๑.๐๐	จัดการเรียนการสอนในปีงบประมาณ พ.ศ.๒๕๖๖ แล้วเสร็จ	ไม่มี	ไม่มี
			๒. จำนวนนักศึกษาที่เข้าใหม่	๒๑		-	-		๒๑.๐๐	๑๐๐.๐๐			
			๓. จำนวนนักศึกษาที่คงอยู่	๓๗		-	-		๕๘.๐๐	๑๐๐.๐๐			
						๘๓,๒๐๐	๘๑,๖๔๐						
		โครงการผลิตบัณฑิตระดับปริญญา ตรี ศึกษาศาสตร์ วิชาเอกพลศึกษา	๑. จำนวนผู้สำเร็จการศึกษา	-	๑ ตุลาคม ๒๕๖๕- ๓๐ กันยายน ๒๕๖๖	๑๑๙,๖๐๐	๑๑๘,๑๘๑	บรรลุค่าเป้าหมาย	-	๒๙.๐๐	จัดการเรียนการสอนในปีงบประมาณ พ.ศ.๒๕๖๖ แล้วเสร็จ	ไม่มี	ไม่มี
			๒. จำนวนนักศึกษาที่เข้าใหม่	๒๙		-	-		๒๙.๐๐	๑๐๐.๐๐			
			๓. จำนวนนักศึกษาที่คงอยู่	๕๗		-	-		๘๖.๐๐	๑๐๐.๐๐			
						๑๑๙,๖๐๐	๑๑๘,๑๘๑						
		โครงการผลิตบัณฑิตระดับปริญญา ตรี ศึกษาศาสตร์ วิชาเอกสังคม ศึกษา	๑. จำนวนผู้สำเร็จการศึกษา	-	๑ ตุลาคม ๒๕๖๕- ๓๐ กันยายน ๒๕๖๖	๑๒๗,๔๐๐	๑๒๗,๓๕๘	บรรลุค่าเป้าหมาย	-	#DIV/0!	จัดการเรียนการสอนในปีงบประมาณ พ.ศ.๒๕๖๖ แล้วเสร็จ	ไม่มี	ไม่มี
			๒. จำนวนนักศึกษาที่เข้าใหม่	๒๘		-	-		๒๘.๐๐	๑๐๐.๐๐			
			๓. จำนวนนักศึกษาที่คงอยู่	๕๙		-	-		๘๙.๐๐	๑๐๐.๐๐			
						๑๒๗,๔๐๐	๑๒๗,๓๕๘						
		โครงการบริหารจัดการรายวิชา ศึกษาทั่วไป	๑. จำนวนผู้สำเร็จการศึกษา	๔๓๙	๑ ตุลาคม ๒๕๖๕- ๓๐ กันยายน ๒๕๖๖	๒๐๐,๐๐๐	๑๑๕,๓๓๕	บรรลุค่าเป้าหมาย	๔๖๕.๐๐	๑๐๐.๐๐	จัดการเรียนการสอนในปีงบประมาณ พ.ศ.๒๕๖๖ แล้วเสร็จ	ไม่มี	ไม่มี
			๒. จำนวนนักศึกษาที่เข้าใหม่	๙๒๐		-	-		๗๙๐.๐๐	๘๕.๘๗			

ชื่อกลยุทธ์	ชื่อโครงการหลัก	ชื่อโครงการย่อย	KPI	เป้าหมาย	แผนการดำเนินงาน	รวมงบประมาณ	รวมเบิกจ่ายสิ้นไตรมาส ๔	สถานะ	ผลการดำเนินงานตามค่าเป้าหมาย	สรุปผลการประเมินตัวชี้วัด	ผลการดำเนินงาน	ปัญหาอุปสรรค	แนวทางแก้ไข/พัฒนา
			๓. จำนวนนักศึกษาที่คงอยู่ ๔. ร้อยละผู้สำเร็จการศึกษาจบการศึกษาดตามมาตรฐานหลักสูตร ๕. ร้อยละผู้สำเร็จการศึกษาที่จบการศึกษาดตามหลักสูตรภายในระยะเวลาที่กำหนด SI ๑.๑.๑ ร้อยละบัณฑิต ป.ตรี ที่ได้งานทำในองค์กรขนาดใหญ่หรือต่างชาติ SI ๑.๑.๒ ร้อยละของบัณฑิต ป.ตรี ที่เป็นผู้ประกอบการภายใน ๑ ปี หลังสำเร็จการศึกษา SI ๑.๑.๓ จำนวนนักศึกษาหรือศิษย์เก่า ที่ได้รับรางวัลระดับชาติหรือนานาชาติ (นักศึกษา ศิษย์เก่า) SI ๑.๑.๔ ร้อยละของบทความวิทยานิพนธ์ที่ได้รับการตีพิมพ์ในระดับนานาชาติ (Scopus Q๑-Q๒) ต่อจำนวนวิทยานิพนธ์ทั้งหมด SI ๑.๑.๕ ร้อยละของบัณฑิตที่มีเงินเดือนเกินกมช้อตรามาตรฐานระดับปริญญาตรี โดยแยกตามกลุ่มสาขาวิชา (วิทยาศาสตร์เทคโนโลยี วิทยาศาสตร์สุขภาพ และมนุษยศาสตร์สังคมศาสตร์)	๒,๕๐๐ ๑๐๐ ๑๐๐ ๑๔ ๒๗ ๕ ๑๐ ๑๔		- - - - - -	- - - - -		๒,๗๘๑.๐๐ ๑๐๐.๐๐ ๘๗.๗๔ ๘๒.๓๐ ๕๙.๔๓ ๓๕.๐๐ -	๑๐๐.๐๐ ๑๐๐.๐๐ ๘๗.๗๔ ๑๐๐.๐๐ ๑๐๐.๐๐ ๑๐๐.๐๐ -			
						๒๐๐,๐๐๐	๑๑๕,๓๓๕						
	โครงการเงินบริจาคเพื่อทุนการศึกษา	๑. จำนวนผู้สำเร็จการศึกษา ๒. จำนวนนักศึกษาที่เข้าใหม่ ๓. จำนวนนักศึกษาที่คงอยู่ ๔. ร้อยละผู้สำเร็จการศึกษาจบการศึกษาดตามมาตรฐานหลักสูตร ๕. ร้อยละผู้สำเร็จการศึกษาที่จบการศึกษาดตามหลักสูตรภายในระยะเวลาที่กำหนด SI ๑.๑.๑ ร้อยละบัณฑิต ป.ตรี ที่ได้งานทำในองค์กรขนาดใหญ่หรือต่างชาติ SI ๑.๑.๒ ร้อยละของบัณฑิต ป.ตรี ที่เป็นผู้ประกอบการภายใน ๑ ปี หลังสำเร็จการศึกษา	๑. จำนวนผู้สำเร็จการศึกษา ๒. จำนวนนักศึกษาที่เข้าใหม่ ๓. จำนวนนักศึกษาที่คงอยู่ ๔. ร้อยละผู้สำเร็จการศึกษาจบการศึกษาดตามมาตรฐานหลักสูตร ๕. ร้อยละผู้สำเร็จการศึกษาที่จบการศึกษาดตามหลักสูตรภายในระยะเวลาที่กำหนด SI ๑.๑.๑ ร้อยละบัณฑิต ป.ตรี ที่ได้งานทำในองค์กรขนาดใหญ่หรือต่างชาติ SI ๑.๑.๒ ร้อยละของบัณฑิต ป.ตรี ที่เป็นผู้ประกอบการภายใน ๑ ปี หลังสำเร็จการศึกษา	๔๓๙ ๕๒๐ ๒,๕๐๐ ๑๐๐ ๑๐๐ ๑๔ ๒๗	๑ ตุลาคม ๒๕๖๕- ๓๐ กันยายน ๒๕๖๖	- - - - - -	- - - - -	บรรลุค่าเป้าหมาย	๔๖๕.๐๐ ๗๙๐.๐๐ ๒,๗๘๑.๐๐ ๑๐๐.๐๐ ๘๗.๗๔ ๘๒.๓๐ ๕๙.๔๓	๑๐๐.๐๐ ๘๕.๘๗ ๑๐๐.๐๐ ๑๐๐.๐๐ ๘๗.๗๔ ๑๐๐.๐๐ ๑๐๐.๐๐	จัดการเรียนการสอนในปิงประมาณ พ.ศ.๒๕๖๖ แล้วเสร็จ จัดการเรียนการสอนในปิงประมาณ พ.ศ.๒๕๖๖ แล้วเสร็จ จัดการเรียนการสอนในปิงประมาณ พ.ศ.๒๕๖๖ แล้วเสร็จ จัดการเรียนการสอนในปิงประมาณ พ.ศ.๒๕๖๖ แล้วเสร็จ จัดการเรียนการสอนในปิงประมาณ พ.ศ.๒๕๖๖ แล้วเสร็จ จัดการเรียนการสอนในปิงประมาณ พ.ศ.๒๕๖๖ แล้วเสร็จ จัดการเรียนการสอนในปิงประมาณ พ.ศ.๒๕๖๖ แล้วเสร็จ	ไม่มี ไม่มี ไม่มี ไม่มี ไม่มี ไม่มี ไม่มี	ไม่มี ไม่มี ไม่มี ไม่มี ไม่มี ไม่มี ไม่มี

ชื่อกลยุทธ์	ชื่อโครงการหลัก	ชื่อโครงการย่อย	KPI	เป้าหมาย	แผนการดำเนินงาน	รวมงบประมาณ	รวมเบิกจ่ายสิ้นไตรมาส ๔	สถานะ	ผลการดำเนินงานตามค่าเป้าหมาย	สรุปผลการประเมินตัวชี้วัด	ผลการดำเนินงาน	ปัญหาอุปสรรค	แนวทางแก้ไข/พัฒนา
			SI ๑.๑.๓ จำนวนนักศึกษาหรือศิษย์เก่า ที่ได้รับรางวัลระดับชาติหรือนานาชาติ (นักศึกษา ศิษย์เก่า)	๕		-	-		๓๕.๐๐	๑๐๐.๐๐	จัดการเรียนการสอนในปีงบประมาณ พ.ศ.๒๕๖๖ แล้วเสร็จ	ไม่มี	ไม่มี
			SI ๑.๑.๔ ร้อยละของบทความวิทยานิพนธ์ที่ได้รับการตีพิมพ์ในระดับนานาชาติ (Scopus Q๑-Q๒) ต่อจำนวนวิทยานิพนธ์ทั้งหมด	๑๐		-	-		-	-	จัดการเรียนการสอนในปีงบประมาณ พ.ศ.๒๕๖๖ แล้วเสร็จ	ไม่มี	ไม่มี
			SI ๑.๑.๕ ร้อยละของบัณฑิตที่มีเงินเดือนเกินเกณฑ์อัตรามาตรฐานระดับปริญญาตรี โดยแยกตามกลุ่มสาขาวิชา (วิทยาศาสตร์เทคโนโลยี วิทยาศาสตร์สุขภาพ และมนุษยศาสตร์สังคมศาสตร์)	๑๔		-	-		๕๒.๖๓	๑๐๐.๐๐	จัดการเรียนการสอนในปีงบประมาณ พ.ศ.๒๕๖๖ แล้วเสร็จ	ไม่มี	ไม่มี
						๔๐๐,๐๐๐	๑๖๒,๐๐๐						
	แผนพัฒนาหลักสูตรที่ตอบโจทย์อุตสาหกรรมและตอบสนองความต้องการของประเทศ	โครงการพัฒนาหลักสูตรที่ตอบโจทย์อุตสาหกรรม ส่งเสริมการเป็นผู้ประกอบการ และตอบสนองความต้องการของประเทศ	PI ๑.๑.๑ จำนวนหลักสูตรที่ตอบโจทย์อุตสาหกรรม (ไม่นับรวม sandbox)	๒	๑ ตุลาคม ๒๕๖๕- ๓๐ กันยายน ๒๕๖๖	๔๙๓,๐๐๐	๔๕๗,๗๖๘	บรรลุค่าเป้าหมาย	๘.๐๐	๑๐๐.๐๐	จัดการเรียนการสอนในปีงบประมาณ พ.ศ.๒๕๖๖ แล้วเสร็จ	ไม่มี	ไม่มี
			PI ๑.๑.๒ จำนวนหลักสูตร Dual Program/Double Degree	-		-	-			#DIV/0!			
			SI ๑.๑.๑ ร้อยละบัณฑิต ป.ตรี ที่ได้งานทำในองค์กรขนาดใหญ่หรือต่างชาติ	๑๔		-	-		๘๒.๓๐	๑๐๐.๐๐			
			SI ๑.๑.๒ ร้อยละของบัณฑิต ป.ตรี ที่เป็นผู้ประกอบการภายใน ๑ ปี หลังสำเร็จการศึกษา	๒๗		-	-		๕๕.๔๓	๑๐๐.๐๐			
			SI ๑.๑.๓ จำนวนนักศึกษาหรือศิษย์เก่า ที่ได้รับรางวัลระดับชาติหรือนานาชาติ (นักศึกษา ศิษย์เก่า)	๕		-	-		๓๕.๐๐	๑๐๐.๐๐			
			SI ๑.๑.๔ ร้อยละของบทความวิทยานิพนธ์ที่ได้รับการตีพิมพ์ในระดับนานาชาติ (Scopus Q๑-Q๒) ต่อจำนวนวิทยานิพนธ์ทั้งหมด	๑๐		-	-		-	-			
			SI ๑.๑.๕ ร้อยละของบัณฑิตที่มีเงินเดือนเกินเกณฑ์อัตรามาตรฐานระดับปริญญาตรี โดยแยกตามกลุ่มสาขาวิชา (วิทยาศาสตร์เทคโนโลยี วิทยาศาสตร์สุขภาพ และมนุษยศาสตร์สังคมศาสตร์)	๑๔		-	-		๕๒.๖๓	๑๐๐.๐๐			
						๔๙๓,๐๐๐	๔๕๗,๗๖๘						

ชื่อกลยุทธ์	ชื่อโครงการหลัก	ชื่อโครงการย่อย	KPI	เป้าหมาย	แผนการดำเนินงาน	รวมงบประมาณ	รวมเบิกจ่ายสิ้นไตรมาส ๔	สถานะ	ผลการดำเนินงานตามค่าเป้าหมาย	สรุปผลการประเมินตัวชี้วัด	ผลการดำเนินงาน	ปัญหาอุปสรรค	แนวทางแก้ไข/พัฒนา
	แผนพัฒนาหลักสูตรประกาศนียบัตรเพื่อเพิ่มสมรรถนะของบัณฑิตให้พร้อมต่อการทำงานในองค์กรขนาดใหญ่หรือต่างชาติ	โครงการพัฒนาหลักสูตรประกาศนียบัตร เพื่อเพิ่มสมรรถนะของบัณฑิตให้พร้อมต่อการทำงานในองค์กรขนาดใหญ่หรือต่างชาติ (L) เช่น	<p>PI ๑.๑.๒ จำนวนหลักสูตรประกาศนียบัตรสำหรับนักศึกษาปริญญาตรี (นับสะสม)</p> <p>SI ๑.๑.๑ ร้อยละบัณฑิต ป.ตรี ที่ได้งานทำในองค์กรขนาดใหญ่หรือต่างชาติ</p> <p>SI ๑.๑.๒ ร้อยละของบัณฑิต ป.ตรี ที่เป็นผู้ประกอบการภายใน ๑ ปี หลังสำเร็จการศึกษา</p> <p>SI ๑.๑.๓ จำนวนนักศึกษาหรือศิษย์เก่า ที่ได้รับรางวัลระดับชาติหรือนานาชาติ (นักศึกษา ศิษย์เก่า)</p> <p>SI ๑.๑.๔ ร้อยละของบทความวิทยานิพนธ์ที่ได้รับการตีพิมพ์ในระดับนานาชาติ (Scopus Q๑-Q๒) ต่อจำนวนวิทยานิพนธ์ทั้งหมด</p> <p>SI ๑.๑.๕ ร้อยละของบัณฑิตที่มีเงินเดือนเกินเกณฑ์อัตรามาตรฐานระดับปริญญาตรี โดยแยกตามกลุ่มสาขาวิชา (วิทยาศาสตร์เทคโนโลยี วิทยาศาสตร์สุขภาพ และมนุษยศาสตร์สังคมศาสตร์)</p>	<p>๑ ๑ ตุลาคม ๒๕๖๕- ๓๐ กันยายน ๒๕๖๖</p> <p>๑๔</p> <p>๒๗</p> <p>๕</p> <p>๑๐</p> <p>๑๔</p>	<p>๗๑๒,๘๐๐</p> <p>-</p> <p>-</p> <p>-</p> <p>-</p> <p>๗๑๒,๘๐๐</p>	<p>๖๖๔,๑๒๘</p> <p>-</p> <p>-</p> <p>-</p> <p>-</p> <p>๖๖๔,๑๒๘</p>	บรรลุค่าเป้าหมาย	<p>-</p> <p>๘๒.๓๐</p> <p>๕๙.๔๓</p> <p>๓๕.๐๐</p> <p>-</p> <p>๕๒.๖๓</p>	<p>-</p> <p>๑๐๐.๐๐</p> <p>๑๐๐.๐๐</p> <p>๑๐๐.๐๐</p> <p>-</p> <p>๑๐๐.๐๐</p>	จัดการเรียนการสอนในปีงบประมาณ พ.ศ.๒๕๖๖ แล้วเสร็จ	ไม่มี	ไม่มี	
	แผนพัฒนาการจัดการเรียนการสอนเพื่อส่งเสริมการเป็นผู้ประกอบการ	โครงการพัฒนาการเรียนการสอนที่ส่งเสริมการเป็นผู้ประกอบการ	<p>PI ๑.๑.๔ ร้อยละของหลักสูตรระดับปริญญาตรีที่มีรายวิชาที่ส่งเสริมการเป็นผู้ประกอบการ</p> <p>SI ๑.๑.๑ ร้อยละบัณฑิต ป.ตรี ที่ได้งานทำในองค์กรขนาดใหญ่หรือต่างชาติ</p> <p>SI ๑.๑.๒ ร้อยละของบัณฑิต ป.ตรี ที่เป็นผู้ประกอบการภายใน ๑ ปี หลังสำเร็จการศึกษา</p> <p>SI ๑.๑.๓ จำนวนนักศึกษาหรือศิษย์เก่า ที่ได้รับรางวัลระดับชาติหรือนานาชาติ (นักศึกษา ศิษย์เก่า)</p> <p>SI ๑.๑.๔ ร้อยละของบทความวิทยานิพนธ์ที่ได้รับการตีพิมพ์ในระดับนานาชาติ (Scopus Q๑-Q๒) ต่อจำนวนวิทยานิพนธ์ทั้งหมด</p>	<p>๓ ๑ ตุลาคม ๒๕๖๕- ๓๐ กันยายน ๒๕๖๖</p> <p>๑๔</p> <p>๒๗</p> <p>๕</p> <p>๑๐</p>	<p>๔๕๕,๐๐๐</p> <p>-</p> <p>-</p> <p>-</p> <p>-</p> <p>๔๕๕,๐๐๐</p>	<p>๔๒๐,๘๘๗</p> <p>-</p> <p>-</p> <p>-</p> <p>-</p> <p>๔๒๐,๘๘๗</p>	บรรลุค่าเป้าหมาย	<p>๘.๐๐</p> <p>๘๒.๓๐</p> <p>๕๙.๔๓</p> <p>๓๕.๐๐</p> <p>-</p>	<p>๑๐๐.๐๐</p> <p>๑๐๐.๐๐</p> <p>๑๐๐.๐๐</p> <p>๑๐๐.๐๐</p> <p>-</p>	จัดการเรียนการสอนในปีงบประมาณ พ.ศ.๒๕๖๖ แล้วเสร็จ	ไม่มี	ไม่มี	

ชื่อกลยุทธ์	ชื่อโครงการหลัก	ชื่อโครงการย่อย	KPI	เป้าหมาย	แผนการดำเนินงาน	รวมงบประมาณ	รวมเบิกจ่ายสิ้นไตรมาส ๔	สถานะ	ผลการดำเนินงานตามค่าเป้าหมาย	สรุปผลการประเมินตัวชี้วัด	ผลการดำเนินงาน	ปัญหาอุปสรรค	แนวทางแก้ไข/พัฒนา
			SI ๑.๑.๑ ร้อยละบัณฑิต ป.ตรี ที่ได้งานทำในองค์กรขนาดใหญ่หรือต่างชาติ	๑๔		-	-		๘๒.๓๐	๑๐๐.๐๐			
			SI ๑.๑.๒ ร้อยละของบัณฑิต ป.ตรี ที่เป็นผู้ประกอบการภายใน ๑ ปี หลังสำเร็จการศึกษา	๒๗		-	-		๕๙.๕๓	๑๐๐.๐๐			
			SI ๑.๑.๓ จำนวนนักศึกษาหรือศิษย์เก่า ที่ได้รับรางวัลระดับชาติหรือนานาชาติ (นักศึกษา ศิษย์เก่า)	๕		-	-		๓๕.๐๐	๑๐๐.๐๐			
			SI ๑.๑.๔ ร้อยละของบทความวิทยานิพนธ์ที่ได้รับการตีพิมพ์ในระดับนานาชาติ (Scopus Q๑-Q๒) ต่อจำนวนวิทยานิพนธ์ทั้งหมด	๑๐		-	-		-	-			
			SI ๑.๑.๕ ร้อยละของบัณฑิตที่มีเงินเดือนเกินเกณฑ์อัตรามาตรฐานระดับปริญญาตรี โดยแยกตามกลุ่มสาขาวิชา (วิทยาศาสตร์เทคโนโลยี วิทยาศาสตร์สุขภาพ และมนุษยศาสตร์สังคมศาสตร์)	๑๔		-	-		๕๒.๖๓	๑๐๐.๐๐			
						๑๙๘,๐๐๐	๖๕,๒๑๒						
		โครงการเพิ่มจำนวนนักศึกษา ระดับบัณฑิตศึกษาและเพิ่มผลงานวิทยานิพนธ์ที่ตีพิมพ์ในฐานข้อมูลนานาชาติหลักสูตรศิลปศาสตรมหาบัณฑิต สาขาภาษาอังกฤษ	PI ๑.๑.๖.๑ ร้อยละของนักศึกษาระดับบัณฑิตศึกษาที่มีผลงานวิทยานิพนธ์ที่ตีพิมพ์ในฐานข้อมูลนานาชาติต่อนักศึกษาระดับบัณฑิตศึกษาที่สำเร็จการศึกษาในปีนั้น	-	๑ ตุลาคม ๒๕๖๕- ๓๐ กันยายน ๒๕๖๖	๑๙๐,๒๐๐	๑๒๕,๗๗๔	บรรลุค่าเป้าหมาย	-		จัดการเรียนการสอนในปีงบประมาณ พ.ศ.๒๕๖๖ แล้วเสร็จ	ไม่มี	ไม่มี
			PI ๑.๑.๖.๒ ร้อยละของนักศึกษาระดับบัณฑิตศึกษาที่เพิ่มขึ้นเมื่อเทียบกับปีที่ผ่านมา	-		-	-		๕๐.๐๐	#DIV/0!			
			SI ๑.๑.๑ ร้อยละบัณฑิต ป.ตรี ที่ได้งานทำในองค์กรขนาดใหญ่หรือต่างชาติ	๑๔		-	-		๘๒.๓๐	๑๐๐.๐๐			
			SI ๑.๑.๒ ร้อยละของบัณฑิต ป.ตรี ที่เป็นผู้ประกอบการภายใน ๑ ปี หลังสำเร็จการศึกษา	๒๗		-	-		๕๙.๕๓	๑๐๐.๐๐			
			SI ๑.๑.๓ จำนวนนักศึกษาหรือศิษย์เก่า ที่ได้รับรางวัลระดับชาติหรือนานาชาติ (นักศึกษา ศิษย์เก่า)	๕		-	-		๓๕.๐๐	๑๐๐.๐๐			
			SI ๑.๑.๔ ร้อยละของบทความวิทยานิพนธ์ที่ได้รับการตีพิมพ์ในระดับนานาชาติ (Scopus Q๑-Q๒) ต่อจำนวนวิทยานิพนธ์ทั้งหมด	๑๐		-	-		-	-			

ชื่อกลยุทธ์	ชื่อโครงการหลัก	ชื่อโครงการย่อย	KPI	เป้าหมาย	แผนการดำเนินงาน	รวมงบประมาณ	รวมเบิกจ่ายสิ้นไตรมาส ๔	สถานะ	ผลการดำเนินงานตามค่าเป้าหมาย	สรุปผลการประเมินตัวชี้วัด	ผลการดำเนินงาน	ปัญหาอุปสรรค	แนวทางแก้ไข/พัฒนา
			SI ๑.๑.๕ ร้อยละของบัณฑิตที่มีเงินเดือนเกินเกณฑ์อัตรามาตรฐานระดับปริญญาตรี โดยแยกตามกลุ่มสาขาวิชา (วิทยาศาสตร์เทคโนโลยี วิทยาศาสตร์สุขภาพ และมนุษยศาสตร์สังคมศาสตร์)	๑๔		-	-		๕๒.๖๓	๑๐๐.๐๐	จัดการเรียนการสอนในปีงบประมาณ พ.ศ.๒๕๖๖ แล้วเสร็จ	ไม่มี	ไม่มี
						๑๙๐,๒๐๐	๑๒๕,๗๗๔						
		โครงการเพิ่มจำนวนนักศึกษา ระดับบัณฑิตศึกษาและเพิ่มผลงานวิทยานิพนธ์ที่ตีพิมพ์ในฐานข้อมูลนานาชาติหลักสูตรศิลปศาสตรมหาบัณฑิต สาขาวิชาการพัฒนาสังคม	PI ๑.๑.๖.๑ ร้อยละของนักศึกษาระดับบัณฑิตศึกษาที่มีผลงานวิทยานิพนธ์ที่ตีพิมพ์ในฐานข้อมูลนานาชาติต่อนักศึกษาระดับบัณฑิตศึกษาที่สำเร็จการศึกษาในปีนั้น	-	๑ ตุลาคม ๒๕๖๕- ๓๐ กันยายน ๒๕๖๖	๑๒,๐๐๐	๓๕,๘๔๐	บรรลุค่าเป้าหมาย	-	#DIV/0!	จัดการเรียนการสอนในปีงบประมาณ พ.ศ.๒๕๖๖ แล้วเสร็จ	ไม่มี	ไม่มี
			PI ๑.๑.๖.๒ ร้อยละของนักศึกษาระดับบัณฑิตศึกษาที่เพิ่มขึ้นเมื่อเทียบกับปีที่ผ่านมา	๕๐		-	-		๕๐.๐๐	๑๐๐.๐๐			
			SI ๑.๑.๑ ร้อยละบัณฑิต ป.ตรี ที่ได้งานทำในองค์กรขนาดใหญ่หรือต่างชาติ	๑๔		-	-		๘๒.๓๐	๑๐๐.๐๐			
			SI ๑.๑.๒ ร้อยละของบัณฑิต ป.ตรี ที่เป็นผู้ประกอบการภายใน ๑ ปี หลังสำเร็จการศึกษา	๒๗		-	-		๕๙.๔๓	๑๐๐.๐๐			
			SI ๑.๑.๓ จำนวนนักศึกษาหรือศิษย์เก่า ที่ได้รับรางวัลระดับชาติหรือนานาชาติ (นักศึกษา ศิษย์เก่า)	๕		-	-		๓๕.๐๐	๑๐๐.๐๐			
			SI ๑.๑.๔ ร้อยละของบทความวิทยานิพนธ์ที่ได้รับการตีพิมพ์ในระดับนานาชาติ (Scopus Q๑-Q๒) ต่อจำนวนวิทยานิพนธ์ทั้งหมด	๑๐		-	-		-	-			
			SI ๑.๑.๕ ร้อยละของบัณฑิตที่มีเงินเดือนเกินเกณฑ์อัตรามาตรฐานระดับปริญญาตรี โดยแยกตามกลุ่มสาขาวิชา (วิทยาศาสตร์เทคโนโลยี วิทยาศาสตร์สุขภาพ และมนุษยศาสตร์สังคมศาสตร์)	๑๔		-	-		๕๒.๖๓	๑๐๐.๐๐			
						๑๒,๐๐๐	๓๕,๘๔๐						
	แผนพัฒนาทักษะภาษาอังกฤษให้กับนักศึกษา ระดับปริญญาตรี	โครงการสร้างบรรยากาศการเรียนรู้ด้านภาษาอังกฤษในระดับคณะ/หลักสูตร/สำนักวิเทศสัมพันธ์/สำนักพัฒนานักศึกษาโดยจัด International Day of Faculty เป็นต้น (คณะละ ๑ เดือน เดือนละ ๒ ครั้ง ๑๑ คณะ มหาวิทยาลัย ๑ กิจกรรมของคณะ ให้ใช้งบประมาณคณะ)	PI ๑.๑.๗.๑ ร้อยละของนักศึกษาระดับ ป.ตรีที่มีทักษะทางภาษาอังกฤษระดับ B๑ ขึ้นไป	๓๕	๑ ตุลาคม ๒๕๖๕- ๓๐ กันยายน ๒๕๖๖	๓๐,๐๐๐	๒๙,๐๗๙	บรรลุค่าเป้าหมาย	๒๖.๕๔	๗๕.๘๓	จัดการเรียนการสอนในปีงบประมาณ พ.ศ.๒๕๖๖ แล้วเสร็จ	ไม่มี	ไม่มี

ชื่อกลยุทธ์	ชื่อโครงการหลัก	ชื่อโครงการย่อย	KPI	เป้าหมาย	แผนการดำเนินงาน	รวมงบประมาณ	รวมเบิกจ่ายสิ้นไตรมาส ๔	สถานะ	ผลการดำเนินงานตามค่าเป้าหมาย	สรุปผลการประเมินตัวชี้วัด	ผลการดำเนินงาน	ปัญหาอุปสรรค	แนวทางแก้ไข/พัฒนา
			SI ๑.๑.๑ ร้อยละบัณฑิต ป.ตรี ที่ ได้งานทำในองค์กรขนาดใหญ่ หรือต่างชาติ	๑๔		-	-		๘๒.๓๐	๑๐๐.๐๐			
			SI ๑.๑.๒ ร้อยละของบัณฑิต ป. ตรี ที่เป็นผู้ประกอบการภายใน ๑ ปี หลังสำเร็จการศึกษา	๒๗		-	-		๕๘.๕๓	๑๐๐.๐๐			
			SI ๑.๑.๓ จำนวนนักศึกษาหรือ ศิษย์เก่า ที่ได้รับรางวัลระดับชาติ หรือนานาชาติ (นักศึกษา ศิษย์เก่า)	๕		-	-		๓๕.๐๐	๑๐๐.๐๐			
			SI ๑.๑.๔ ร้อยละของบทความ วิทยานิพนธ์ที่ได้รับการตีพิมพ์ใน ระดับนานาชาติ (Scopus Q๑-Q๒) ต่อจำนวนวิทยานิพนธ์ ทั้งหมด	๑๐		-	-		-	-			
			SI ๑.๑.๕ ร้อยละของบัณฑิตที่มี เงินเดือนเกินเกณฑ์อัตรา มาตรฐานระดับปริญญาตรี โดย แยกตามกลุ่มสาขาวิชา (วิทยาศาสตร์เทคโนโลยี วิทยาศาสตร์สุขภาพ และ มนุษยศาสตร์สังคมศาสตร์)	๑๔		-	-		๕๒.๖๓	๑๐๐.๐๐			
						๓๐,๐๐๐	๒๙,๐๗๙						
	แผนพัฒนานักศึกษาระดับ ปริญญาตรีให้มีสมรรถนะ และทักษะที่จำเป็นใน อนาคตFutureskills	โครงการพัฒนาศักยภาพนักศึกษา และกระบวนการจัดกิจกรรม นักศึกษาให้ตอบสนองต่อการเป็น Global citizen	PI ๑.๑.๘.๑ ร้อยละของนักศึกษา ที่สอบผ่านทักษะ Future skills ที่มหาวิทยาลัยกำหนดเทียบกับ นักศึกษาที่เข้ารับการทดสอบ ทั้งหมด	๘๐	๑ ตุลาคม ๒๕๖๕- ๓๐ กันยายน ๒๕๖๖	๓๐,๐๐๐	๑๔,๗๓๖	บรรลุค่าเป้าหมาย	-	-	จัดการเรียนการสอนในปีงบประมาณ พ.ศ.๒๕๖๖ แล้วเสร็จ	ไม่มี	ไม่มี
			SI ๑.๑.๑ ร้อยละบัณฑิต ป.ตรี ที่ ได้งานทำในองค์กรขนาดใหญ่ หรือต่างชาติ	๑๔		-	-		๘๒.๓๐	๑๐๐.๐๐			
			SI ๑.๑.๒ ร้อยละของบัณฑิต ป. ตรี ที่เป็นผู้ประกอบการภายใน ๑ ปี หลังสำเร็จการศึกษา	๒๗		-	-		๕๘.๕๓	๑๐๐.๐๐			
			SI ๑.๑.๓ จำนวนนักศึกษาหรือ ศิษย์เก่า ที่ได้รับรางวัลระดับชาติ หรือนานาชาติ (นักศึกษา ศิษย์เก่า)	๕		-	-		๓๕.๐๐	๑๐๐.๐๐			
			SI ๑.๑.๔ ร้อยละของบทความ วิทยานิพนธ์ที่ได้รับการตีพิมพ์ใน ระดับนานาชาติ (Scopus Q๑-Q๒) ต่อจำนวนวิทยานิพนธ์ ทั้งหมด	๑๐		-	-		-	-			

ชื่อย่อโครงการ	ชื่อโครงการหลัก	ชื่อโครงการย่อย	KPI	เป้าหมาย	แผนการดำเนินงาน	รวมงบประมาณ	รวมเบิกจ่ายสิ้นไตรมาส ๔	สถานะ	ผลการดำเนินงานตามค่าเป้าหมาย	สรุปผลการประเมินตัวชี้วัด	ผลการดำเนินงาน	ปัญหาอุปสรรค	แนวทางแก้ไข/พัฒนา
			SI ๑.๑.๕ ร้อยละของบัณฑิตที่มีเงินเดือนเกินเกณฑ์อัตรามาตรฐานระดับปริญญาตรี โดยแยกตามกลุ่มสาขาวิชา (วิทยาศาสตร์เทคโนโลยี วิทยาศาสตร์สุขภาพ และมนุษยศาสตร์สังคมศาสตร์)	๑๔		-	-		๕๒.๖๓	๑๐๐.๐๐			
						๓๐,๐๐๐	๑๔,๗๒๖						
	แผนส่งเสริมนักศึกษาและศิษย์เก่าให้สามารถเข้าร่วมแข่งขันในระดับชาติและนานาชาติ	โครงการส่งเสริม สนับสนุนกิจกรรม ๕ ด้าน	PI ๑.๑.๑ จำนวนนักศึกษาที่ได้รับ การสนับสนุนการเข้าร่วมแข่งขันระดับชาติหรือนานาชาติ	๒๐	๑ ตุลาคม ๒๕๖๕- ๓๐ กันยายน ๒๕๖๖	๔๐,๐๐๐	-	บรรลุค่าเป้าหมาย	๓๕.๐๐	๑๐๐.๐๐	จัดการเรียนการสอนในปีงบประมาณ พ.ศ.๒๕๖๖ แล้วเสร็จ	ไม่มี	ไม่มี
			PI ๑.๑.๒ จำนวนศิษย์เก่าที่เข้าร่วมแข่งขันระดับชาติหรือนานาชาติ	-		-	-		-				
			SI ๑.๑.๑ ร้อยละบัณฑิต ป.ตรี ที่ได้งานทำในองค์กรขนาดใหญ่หรือต่างชาติ	๑๔		-	-		๘๒.๓๐	๑๐๐.๐๐			
			SI ๑.๑.๒ ร้อยละของบัณฑิต ป.ตรี ที่เป็นผู้ประกอบการภายใน ๑ ปี หลังสำเร็จการศึกษา	๒๗		-	-		๕๘.๔๓	๑๐๐.๐๐			
			SI ๑.๑.๓ จำนวนนักศึกษาหรือศิษย์เก่า ที่ได้รับรางวัลระดับชาติหรือนานาชาติ (นักศึกษา ศิษย์เก่า)	๕		-	-		๓๕.๐๐	๑๐๐.๐๐			
			SI ๑.๑.๔ ร้อยละของบทความวิทยานิพนธ์ที่ได้รับการตีพิมพ์ในระดับนานาชาติ (Scopus Q๑-Q๒) ต่อจำนวนวิทยานิพนธ์ทั้งหมด	๑๐		-	-		-	-			
			SI ๑.๑.๕ ร้อยละของบัณฑิตที่มีเงินเดือนเกินเกณฑ์อัตรามาตรฐานระดับปริญญาตรี โดยแยกตามกลุ่มสาขาวิชา (วิทยาศาสตร์เทคโนโลยี วิทยาศาสตร์สุขภาพ และมนุษยศาสตร์สังคมศาสตร์)	๑๔		-	-		๕๒.๖๓	๑๐๐.๐๐			
						๔๐,๐๐๐	-			#DIV/0!			
	แผนสร้างความร่วมมือทางวิชาการกับสถาบันต่างประเทศ	โครงการแลกเปลี่ยนนักศึกษา ด้านการจัดการเรียนการสอน ต่างประเทศ	PI ๑.๒.๑ จำนวนหลักสูตรที่พัฒนา ร่วมกับสถาบันต่างประเทศ	-	๑ ตุลาคม ๒๕๖๕- ๓๐ กันยายน ๒๕๖๖	๗๐,๕๐๐	๑๐,๑๒๕	บรรลุค่าเป้าหมาย	-		จัดการเรียนการสอนในปีงบประมาณ พ.ศ.๒๕๖๖ แล้วเสร็จ	ไม่มี	ไม่มี
			PI ๑.๒.๒ จำนวนนักศึกษาแลกเปลี่ยน (inbound/outbound student)	๕		-	-		๒๑.๐๐	๑๐๐.๐๐			
						๗๐,๕๐๐	๑๐,๑๒๕						
			PI ๑.๒.๑ จำนวนหลักสูตรที่พัฒนา ร่วมกับสถาบันต่างประเทศ	-	๑ ตุลาคม ๒๕๖๕- ๓๐ กันยายน ๒๕๖๖	๑๒๖,๐๐๐	๑๑๙,๘๘๑	บรรลุค่าเป้าหมาย	-		จัดการเรียนการสอนในปีงบประมาณ พ.ศ.๒๕๖๖ แล้วเสร็จ	ไม่มี	ไม่มี

ชื่อกลยุทธ์	ชื่อโครงการหลัก	ชื่อโครงการย่อย	KPI	เป้าหมาย	แผนการดำเนินงาน	รวมงบประมาณ	รวมเบิกจ่ายสิ้นไตรมาส ๔	สถานะ	ผลการดำเนินงานตามค่าเป้าหมาย	สรุปผลการประเมินตัวชี้วัด	ผลการดำเนินงาน	ปัญหาอุปสรรค	แนวทางแก้ไข/พัฒนา
			PI ๑.๒.๒ จำนวนนักศึกษาแลกเปลี่ยน (inbound/outbound student)	๕		-	-		๒๑.๐๐	๑๐๐.๐๐			
	แผนการดำเนินการเชิงรุกเพื่อเพิ่มนักศึกษาต่างชาติ	โครงการจัดหาผู้ช่วยสอนที่สนับสนุนทางด้านภาษา	PI ๑.๒.๓.๑ จำนวนนักศึกษาต่างชาติ (ไม่นับสะสม)	๒๐	๑ ตุลาคม ๒๕๖๕- ๓๐ กันยายน ๒๕๖๖	๑๑๔,๐๐๐	๖๘,๕๕๐	บรรลุค่าเป้าหมาย	-	-	จัดการเรียนการสอนในปีงบประมาณ พ.ศ.๒๕๖๖ แล้วเสร็จ	ไม่มี	ไม่มี
		โครงการดำเนินการเชิงรุกเพื่อรับนักศึกษาต่างชาติ เช่น การใช้ตัวแทนหรือผู้แทนจากมหาวิทยาลัย การกำหนดหน่วยงานเพื่อรับนักศึกษาต่างชาติ เป็นต้น	PI ๑.๒.๓.๑ จำนวนนักศึกษาต่างชาติ (ไม่นับสะสม)	๒๐	๑ ตุลาคม ๒๕๖๕- ๓๐ กันยายน ๒๕๖๖	๑๐๐,๐๐๐	๖๗,๕๘๕	บรรลุค่าเป้าหมาย	-	-	จัดการเรียนการสอนในปีงบประมาณ พ.ศ.๒๕๖๖ แล้วเสร็จ	ไม่มี	ไม่มี
			SI ๑.๒.๑ Academic Reputation ของ QS Ranking	-		-	-				จัดการเรียนการสอนในปีงบประมาณ พ.ศ.๒๕๖๖ แล้วเสร็จ	ไม่มี	ไม่มี
	แผนพัฒนาหลักสูตรระยะสั้น Newskill/Upskill/Reskill ที่ตรงต่อความต้องการของตลาด	โครงการพัฒนาหลักสูตรระยะสั้น Newskill (credit/non-credit)	PI ๑.๓.๑.๑ จำนวนหลักสูตรระยะสั้น (นับสะสม)	๕	๑ ตุลาคม ๒๕๖๕- ๓๐ กันยายน ๒๕๖๖	๘๐๐,๐๐๐	-	บรรลุค่าเป้าหมาย	๕.๐๐	๑๐๐.๐๐	จัดการเรียนการสอนในปีงบประมาณ พ.ศ.๒๕๖๖ แล้วเสร็จ	การเปิดสอนหลักสูตรระยะสั้นให้กับบุคคลทั่วไปเพื่อหารายได้มีผู้สนใจสมัครน้อย หรือสนใจลงเรียนแต่ช่วงเวลาที่จัดการเรียนไม่เหมาะสม	พัฒนาให้เป็นหลักสูตรสำเร็จรูปแบบออนไลน์
	รายการค่าใช้จ่ายบุคลากรภาคเรียนระดับคุณภาพการศึกษาและการเรียนรู้	โครงการค่าใช้จ่ายบุคลากรภาครัฐ ยกระดับคุณภาพการศึกษาและการเรียนรู้		๘๘	๑ ตุลาคม ๒๕๖๕- ๓๐ กันยายน ๒๕๖๖	๘๗,๔๕๗,๒๐๐	๓๖,๘๕๒,๔๖๖	บรรลุค่าเป้าหมาย			จัดการเรียนการสอนในปีงบประมาณ พ.ศ.๒๕๖๖ แล้วเสร็จ	ไม่มี	ไม่มี
						๘๗,๔๕๗,๒๐๐	๓๖,๘๕๒,๔๖๖						
กลยุทธ์ที่ ๒ การวิจัยที่มีคุณภาพสูงและสร้างองค์ความรู้เพื่อพัฒนาคุณภาพชีวิตและเศรษฐกิจของพื้นที่	แผนพัฒนาโครงการวิจัยเพื่อพัฒนาคุณภาพชีวิตและเศรษฐกิจของพื้นที่	โครงการส่งเสริมการขึ้นใจวิทยวิจัยแบบบูรณาการศาสตร์เพื่อพัฒนาคุณภาพชีวิตและเศรษฐกิจของพื้นที่	PI ๒.๑.๒.๑ ร้อยละโครงการวิจัยเพื่อพัฒนาคุณภาพชีวิต และเศรษฐกิจของพื้นที่ต่อโครงการวิจัยทั้งหมด	-	๑ ตุลาคม ๒๕๖๕- ๓๐ กันยายน ๒๕๖๖	๔๐๐,๐๐๐	๒๕๒,๒๒๓	บรรลุค่าเป้าหมาย	๖.๐๐		จัดการเรียนการสอนในปีงบประมาณ พ.ศ.๒๕๖๖ แล้วเสร็จ	ไม่มี	ไม่มี
						๔๐๐,๐๐๐	๒๕๒,๒๒๓						
		โครงการหารายได้ของหน่วยงาน	PI ๒.๑.๒.๑ ร้อยละโครงการวิจัยเพื่อพัฒนาคุณภาพชีวิต และเศรษฐกิจของพื้นที่ต่อโครงการวิจัยทั้งหมด	๖	๑ ตุลาคม ๒๕๖๕- ๓๐ กันยายน ๒๕๖๖	๔,๔๐๐,๐๐๐	๘๘๘,๙๒๐	บรรลุค่าเป้าหมาย	๖.๐๐	๑๐๐.๐๐	ดำเนินการแล้วเสร็จ	ไม่มี	ไม่มี
						๔,๔๐๐,๐๐๐	๘๘๘,๙๒๐						
	แผนพัฒนาเครือข่ายความร่วมมือการวิจัยกับภาคเอกชนและอุตสาหกรรมเพื่อร่วมวิจัยหรือพัฒนาเป็นต้นแบบภาคสนามTRL ๖-๗	โครงการจัดตั้งหน่วยบริหารและสนับสนุนความร่วมมือภาคเอกชนอุตสาหกรรม และหน่วยงานภายนอก	PI ๒.๑.๓.๑ จำนวนผลงานวิจัยจากความร่วมมือของภาคเอกชนหรืออุตสาหกรรม (นับรวมโครงการที่ผ่านอุทยานวิทยาศาสตร์/ITAP)	๑	๑ ตุลาคม ๒๕๖๕- ๓๐ กันยายน ๒๕๖๖	๕๐,๐๐๐	๒๕,๙๐๑	บรรลุค่าเป้าหมาย	๓.๐๐	๑๐๐.๐๐	ดำเนินการแล้วเสร็จ	ไม่มี	ไม่มี
						๕๐,๐๐๐	๒๕,๙๐๑						

ชื่อกลยุทธ์	ชื่อโครงการหลัก	ชื่อโครงการย่อย	KPI	เป้าหมาย	แผนการดำเนินงาน	รวมงบประมาณ	รวมเบิกจ่ายสิ้นไตรมาส ๔	สถานะ	ผลการดำเนินงานตามค่าเป้าหมาย	สรุปผลการประเมินตัวชี้วัด	ผลการดำเนินงาน	ปัญหาอุปสรรค	แนวทางแก้ไข/พัฒนา
	แผนกระตุ้นและส่งเสริมการตีพิมพ์บทความในระดับนานาชาติ	โครงการสนับสนุนการตีพิมพ์บทความในระดับนานาชาติ	PI ๒.๒.๑ ร้อยละผลงานวิจัยที่ตีพิมพ์ในฐาน SCOPUS ต่อผลงานวิจัยที่ตีพิมพ์ทั้งหมด (รวมระดับชาติและนานาชาติที่ตีพิมพ์ในฐาน SCOPUS) SI ๒.๒.๑ ร้อยละจำนวนบทความวิจัยในฐาน SCOPUS ที่เป็น Q๑-Q๒ ต่อบทความวิจัยในฐาน SCOPUS ทั้งหมด	๔๐ ๘๐	๑ ตุลาคม ๒๕๖๕- ๓๐ กันยายน ๒๕๖๖ -	๕๔๐,๐๐๐ -	๒๘๐,๔๘๘ -	บรรลุค่าเป้าหมาย	๒.๓๔ ๕.๔๗	๕.๘๕ ๖.๘๔	ดำเนินการแล้วเสร็จ	ไม่มี	ไม่มี
กลยุทธ์ที่ ๓ การบริการวิชาการเพื่อยกระดับคุณภาพชีวิต	แผนบริการวิชาการเพื่อยกระดับคุณภาพชีวิต	โครงการเสริมสร้างความเข้มแข็งเศรษฐกิจฐานราก	PI ๓.๑.๑ จำนวนผู้เข้าร่วมโครงการที่มีรายได้เพิ่มขึ้นจากการรับบริการ (ด้านเศรษฐกิจ)	-	๑ ตุลาคม ๒๕๖๕- ๓๐ กันยายน ๒๕๖๖	๕,๐๐๐	๔,๒๗๕	บรรลุค่าเป้าหมาย	-	-	ดำเนินการแล้วเสร็จ	ไม่มี	ไม่มี
		โครงการบริการวิชาการเงินรายได้	PI ๓.๑.๑ จำนวนผู้เข้าร่วมโครงการที่มีรายได้เพิ่มขึ้นจากการรับบริการ (ด้านเศรษฐกิจ)	-	๑ ตุลาคม ๒๕๖๕- ๓๐ กันยายน ๒๕๖๖	๕,๐๐๐	-	บรรลุค่าเป้าหมาย	-	-	ดำเนินการแล้วเสร็จ	ไม่มี	ไม่มี
		โครงการหารายได้จากบริการวิชาการ	PI ๓.๑.๑ จำนวนผู้เข้าร่วมโครงการที่มีรายได้เพิ่มขึ้นจากการรับบริการ (ด้านเศรษฐกิจ)	-	๑ ตุลาคม ๒๕๖๕- ๓๐ กันยายน ๒๕๖๖	๒๔๐,๐๐๐	๕๖,๒๒๕	บรรลุค่าเป้าหมาย	-	-	ดำเนินการแล้วเสร็จ	ไม่มี	ไม่มี
กลยุทธ์ที่ ๔ อนุรักษ์สืบสานและสร้างมูลค่าให้แก่ศิลปวัฒนธรรมและภูมิปัญญาท้องถิ่น	แผนการสนับสนุนส่งเสริมทำนุบำรุงศิลปวัฒนธรรมและภูมิปัญญาท้องถิ่น	โครงการสนับสนุนส่งเสริมและทำนุบำรุงศิลปวัฒนธรรม	๑. จำนวนโครงการที่ทำนุบำรุงศิลปวัฒนธรรม	๑	๑ ตุลาคม ๒๕๖๕- ๓๐ กันยายน ๒๕๖๖	๑๐๐,๐๐๐	๔๒,๖๓๔	บรรลุค่าเป้าหมาย	๑.๐๐	๑๐๐.๐๐	ดำเนินการแล้วเสร็จ	ไม่มี	ไม่มี
กลยุทธ์ที่ ๕ การบริหารจัดการองค์กรที่มีประสิทธิภาพและประสิทธิผล	แผนการพัฒนาความก้าวหน้าของบุคลากร	โครงการสนับสนุนพัฒนาบุคลากร (สายวิชาการ)	PI ๕.๓.๑ ร้อยละของอาจารย์ที่มีคุณวุฒิปริญญาเอก PI ๕.๓.๒ ร้อยละของอาจารย์ที่มีตำแหน่งทางวิชาการ SI ๕.๓.๑ ร้อยละของอาจารย์ที่มีผลงานตีพิมพ์หรือสร้างสรรค์เทียบกับอาจารย์ทั้งหมด SI ๕.๓.๒ ร้อยละของอาจารย์ที่มีผลงานนวัตกรรมเทียบกับอาจารย์ทั้งหมด SI ๕.๓.๓ รายได้อื่นของมหาวิทยาลัยนอกเหนือจากค่าธรรมเนียมการศึกษา (วงเงินรวม) ต่อจำนวนบุคลากร	๖๖ ๕๐ ๖๐ ๑๐ ๒,๕๐๐,๐๐๐	๑ ตุลาคม ๒๕๖๕- ๓๐ กันยายน ๒๕๖๖ - - - -	๗๑๕,๐๐๐ - - -	๒๗๒,๑๗๙ - - -	บรรลุค่าเป้าหมาย	๔๒.๘๖ ๒๘.๕๗ ๓.๙๗ -	๖๔.๙๔ ๕๗.๑๔ ๖.๖๑ -	ดำเนินการแล้วเสร็จ ดำเนินการแล้วเสร็จ ดำเนินการแล้วเสร็จ -	ไม่มี ไม่มี ไม่มี ไม่มี	ไม่มี ไม่มี ไม่มี ไม่มี

ชื่อกลยุทธ์	ชื่อโครงการหลัก	ชื่อโครงการย่อย	KPI	เป้าหมาย	แผนการดำเนินงาน	รวมงบประมาณ	รวมเบิกจ่ายสิ้นไตรมาส ๔	สถานะ	ผลการดำเนินงานตามค่าเป้าหมาย	สรุปผลการประเมินตัวชี้วัด	ผลการดำเนินงาน	ปัญหาอุปสรรค	แนวทางแก้ไข/พัฒนา
			SI ๕.๓.๔ ระดับความผูกพันของบุคลากร	๓		-	-		๓.๐๐	๑๐๐.๐๐			
						๗๑๕,๐๐๐	๒๗๒,๑๗๙						
	แผนพัฒนาทักษะใหม่ของบุคลากรเพื่อการทำงานในอนาคต	โครงการพัฒนาทักษะใหม่เพื่อการทำงานในอนาคต (Future Skill)	PI ๕.๓.๑ ร้อยละของบุคลากรที่มี Future Skill ตามระดับที่คาดหวังและครบตามที่กำหนด	-	๑ ตุลาคม ๒๕๖๕- ๓๐ กันยายน ๒๕๖๖	๖๐,๐๐๐	๑,๔๖๕	บรรลุค่าเป้าหมาย	-	#DIV/0!	จัดการเรียนการสอนในปีงบประมาณ พ.ศ.๒๕๖๖ แล้วเสร็จ	ไม่มี	ไม่มี
			SI ๕.๓.๑ ร้อยละของอาจารย์ที่มีผลงานตีพิมพ์หรือสร้างสรรค์เทียบกับอาจารย์ทั้งหมด	๖๐		-	-		๓.๙๗	๖.๖๑	ดำเนินการแล้วเสร็จ	ไม่มี	ไม่มี
			SI ๕.๓.๒ ร้อยละของอาจารย์ที่มีผลงานนวัตกรรมเทียบกับอาจารย์ทั้งหมด	๑๐		-	-		-	-			
			SI ๕.๓.๓ รายได้อื่นของมหาวิทยาลัยนอกเหนือจากค่าธรรมเนียมการศึกษา (วงเงินรวม) ต่อจำนวนบุคลากร	๒,๕๐๐,๐๐๐		-	-		๑,๑๒๑,๙๖๖.๕๓	๔๔.๘๘	ดำเนินการแล้วเสร็จ	ไม่มี	ไม่มี
			SI ๕.๓.๔ ระดับความผูกพันของบุคลากร	๓		-	-		๓.๐๐		ดำเนินการแล้วเสร็จ	ไม่มี	ไม่มี
						๖๐,๐๐๐	๑,๔๖๕						
	แผนการบริหารองค์ความรู้ความเป็นเลิศพื้นฐาน	โครงการบริหารและจัดการหน่วยงาน	๑. ร้อยละผลการดำเนินงานที่บรรลุตามวัตถุประสงค์	๘๐	๑ ตุลาคม ๒๕๖๕- ๓๐ กันยายน ๒๕๖๖	๓,๒๐๔,๖๐๐	๒,๑๘๗,๔๒๕	บรรลุค่าเป้าหมาย	๘๐.๐๐	๑๐๐.๐๐	จัดการเรียนการสอนในปีงบประมาณ พ.ศ.๒๕๖๖ แล้วเสร็จ	ไม่มี	ไม่มี
						๓,๒๐๔,๖๐๐	๒,๑๘๗,๔๒๕						
		โครงการสนับสนุนการประชุมคณะกรรมการต่างๆ ของมหาวิทยาลัย	๑. ร้อยละผลการดำเนินงานที่บรรลุตามวัตถุประสงค์	๘๐	๑ ตุลาคม ๒๕๖๕- ๓๐ กันยายน ๒๕๖๖	๑๔,๔๐๐	๑๔,๑๘๐	บรรลุค่าเป้าหมาย	๘๐.๐๐		จัดการเรียนการสอนในปีงบประมาณ พ.ศ.๒๕๖๖ แล้วเสร็จ	ไม่มี	ไม่มี
						๑๔,๔๐๐	๑๔,๑๘๐						
		โครงการพัฒนาคุณภาพองค์ความรู้ความเป็นเลิศ	๑. ร้อยละผลการดำเนินงานที่บรรลุตามวัตถุประสงค์	๘๐	๑ ตุลาคม ๒๕๖๕- ๓๐ กันยายน ๒๕๖๖	๖๐,๐๐๐	๓๓,๗๓๐	บรรลุค่าเป้าหมาย	๘๐.๐๐	๑๐๐.๐๐	จัดการเรียนการสอนในปีงบประมาณ พ.ศ.๒๕๖๖ แล้วเสร็จ	ไม่มี	ไม่มี
						๖๐,๐๐๐	๓๓,๗๓๐						
		โครงการจัดหาครุภัณฑ์	๑. ร้อยละผลการดำเนินงานที่บรรลุตามวัตถุประสงค์	๘๐	๑ ตุลาคม ๒๕๖๕- ๓๐ กันยายน ๒๕๖๖	๘๘๕,๖๘๐	๘๘๕,๔๕๐	บรรลุค่าเป้าหมาย	๘๗.๑๐	๑๐๐.๐๐	จัดการเรียนการสอนในปีงบประมาณ พ.ศ.๒๕๖๖ แล้วเสร็จ	ไม่มี	ไม่มี
						๘๘๕,๖๘๐	๘๘๕,๔๕๐						
		โครงการค่าใช้จ่ายด้านยานพาหนะ	๑. ร้อยละผลการดำเนินงานที่บรรลุตามวัตถุประสงค์	๘๐	๑ ตุลาคม ๒๕๖๕- ๓๐ กันยายน ๒๕๖๖	๑๔๕,๐๐๐	๑๐๖,๔๗๐	บรรลุค่าเป้าหมาย	๘๐.๐๐	๑๐๐.๐๐	จัดการเรียนการสอนในปีงบประมาณ พ.ศ.๒๕๖๖ แล้วเสร็จ	ไม่มี	ไม่มี
						๑๔๕,๐๐๐	๑๐๖,๔๗๐						
		โครงการบริหารจัดการด้านสาธารณูปโภค	๑. ร้อยละผลการดำเนินงานที่บรรลุตามวัตถุประสงค์	๘๐	๑ ตุลาคม ๒๕๖๕- ๓๐ กันยายน ๒๕๖๖	๓,๖๐๐,๐๐๐	๓,๓๗๔,๐๘๒	บรรลุค่าเป้าหมาย	๘๐.๐๐	๑๐๐.๐๐	จัดการเรียนการสอนในปีงบประมาณ พ.ศ.๒๕๖๖ แล้วเสร็จ	ไม่มี	ไม่มี
						๓,๖๐๐,๐๐๐	๓,๓๗๔,๐๘๒						
		โครงการค่าใช้จ่ายในการจ้างเหมาทำความสะอาด	๑. ร้อยละผลการดำเนินงานที่บรรลุตามวัตถุประสงค์	๘๐	๑ ตุลาคม ๒๕๖๕- ๓๐ กันยายน ๒๕๖๖	๕๔๐,๐๐๐	๕๔๐,๐๐๐	บรรลุค่าเป้าหมาย	๘๐.๐๐	๑๐๐.๐๐	จัดการเรียนการสอนในปีงบประมาณ พ.ศ.๒๕๖๖ แล้วเสร็จ	ไม่มี	ไม่มี
						๕๔๐,๐๐๐	๕๔๐,๐๐๐		-				
		โครงการค่าใช้จ่ายในการจ้างเหมาปฏิบัติงาน	๑. ร้อยละผลการดำเนินงานที่บรรลุตามวัตถุประสงค์	๘๐	๑ ตุลาคม ๒๕๖๕- ๓๐ กันยายน ๒๕๖๖	๙๐,๐๐๐	๗๕,๐๐๐	บรรลุค่าเป้าหมาย	๑๐๐.๐๐	๑๐๐.๐๐	จัดการเรียนการสอนในปีงบประมาณ พ.ศ.๒๕๖๖ แล้วเสร็จ	ไม่มี	ไม่มี
						๙๐,๐๐๐	๗๕,๐๐๐						
		โครงการหารายได้ของหน่วยงาน	๑. ร้อยละผลการดำเนินงานที่บรรลุตามวัตถุประสงค์	๘๐	๑ ตุลาคม ๒๕๖๕- ๓๐ กันยายน ๒๕๖๖	๓๒,๐๐๐	-	ต่ำกว่าค่าเป้าหมาย	๓๐.๐๐	๓๗.๕๐	จัดการเรียนการสอนในปีงบประมาณ พ.ศ.๒๕๖๖ แล้วเสร็จ	ไม่มี	ไม่มี
						๓๒,๐๐๐	-						
		โครงการก่อสร้างห้องคอมพิวเตอร์สำเร็จรูป	๑. ร้อยละผลการดำเนินงานที่บรรลุตามวัตถุประสงค์	๘๐	๑ ตุลาคม ๒๕๖๕- ๓๐ กันยายน ๒๕๖๖	๓๗๐,๐๐๐	-	บรรลุค่าเป้าหมาย	๕๐.๐๐	๖๒.๕๐	จัดการเรียนการสอนในปีงบประมาณ พ.ศ.๒๕๖๖ แล้วเสร็จ	ไม่มี	ไม่มี

ชื่อย่อ	ชื่อโครงการหลัก	ชื่อโครงการย่อย	KPI	เป้าหมาย	แผนการดำเนินงาน	รวมงบประมาณ	รวมเบิกจ่ายสิ้นไตรมาส ๔	สถานะ	ผลการดำเนินงานตามค่าเป้าหมาย	สรุปผลการประเมินตัวชี้วัด	ผลการดำเนินงาน	ปัญหาอุปสรรค	แนวทางแก้ไข/พัฒนา
						๓๗๐,๐๐๐	-						
		โครงการก่อสร้างอาคารศูนย์ฝึกประสบการณ์วิชาชีพครู	๑. ร้อยละผลการดำเนินงานที่บรรลุตามวัตถุประสงค์	๘๐	๑ ตุลาคม ๒๕๖๕- ๓๐ กันยายน ๒๕๖๖	๑๘,๐๐๐,๐๐๐	๑,๑๗๖,๙๒๐	ต่ำกว่าค่าเป้าหมาย			- จัดการเรียนการสอนในปีงบประมาณ พ.ศ.๒๕๖๖ แล้วเสร็จ	ไม่มี	ไม่มี
						๑๘,๐๐๐,๐๐๐	๑,๑๗๖,๙๒๐						
		โครงการปรับปรุงห้องศูนย์การเรียนรู้แบบพึ่งตนเอง ชั้น ๒ อาคารปฏิบัติการทางภาษา (LA)	๑. ร้อยละผลการดำเนินงานที่บรรลุตามวัตถุประสงค์	๘๐	๑ ตุลาคม ๒๕๖๕- ๓๐ กันยายน ๒๕๖๖	๕๐๐,๐๐๐	๔๙,๙๙๘	บรรลุค่าเป้าหมาย	๘๐.๐๐	๑๐๐.๐๐	จัดการเรียนการสอนในปีงบประมาณ พ.ศ.๒๕๖๖ แล้วเสร็จ	ไม่มี	ไม่มี
						๕๐๐,๐๐๐	๔๙,๙๙๘						
						๔๑,๔๐๗,๘๘๗	๖๐,๒๓๒,๐๖๑						

วิทยาลัยแพทยศาสตร์และการสาธารณสุข

ชื่อกลยุทธ์	ชื่อโครงการหลัก	ชื่อโครงการย่อย	KPI	เป้าหมาย	แผนการดำเนินงาน	รวมงบประมาณ	รวมเบิกจ่ายสิ้นไตรมาส ๔	สถานะ	ผลการดำเนินงานตามค่าเป้าหมาย	สรุปผลการประเมินตัวชี้วัด	ผลการดำเนินงาน	ปัญหาอุปสรรค	แนวทางการแก้ไข/พัฒนา
กลยุทธ์ที่ ๑ บัณฑิตมีคุณภาพอย่างโดดเด่นและพัฒนาการเรียนรู้อุทิศตนและพัฒนาศักยภาพวิชาชีพสำหรับคนทุกช่วงวัย	แผนการผลิตบัณฑิตสาขาวิชาแพทยศาสตร์ และสาขาวิชาสาธารณสุขศาสตร์	โครงการผลิตบัณฑิตระดับบัณฑิตศึกษา	๑. จำนวนผู้สำเร็จการศึกษา	๒๘	๑ ต.ค. ๖๕ - ๓๐ ก.ย. ๖๖	๑,๓๒๗,๓๐๐	๒๐๙,๙๐๘	บรรลุค่าเป้าหมาย	๒๖	๔๓	ผลการดำเนินงานคิดเป็น ร้อยละ ๙๑.๘๖ เมื่อเทียบกับค่าเป้าหมาย โดย หลักสูตร ส.ม. มติที่ประชุมคกก.ประจำวิทยาลัยฯ อนุมัติจบ. จำนวน ๒๖ คน หลักสูตร ว.ท.ม. ขออนุมัติสำเร็จการศึกษา จำนวน ๒ คน	- ไม่มี -	- ไม่มี -
			๒. จำนวนนักศึกษาที่เข้าใหม่	๑๙	๑ ต.ค. ๖๕ - ๓๐ พ.ค. ๖๖	-	-	ต่ำกว่าค่าเป้าหมาย	๕	๒๖	ผลการดำเนินงานคิดเป็น ร้อยละ ๒๖.๓๒ เมื่อเทียบกับค่าเป้าหมาย โดยนักศึกษาระดับบัณฑิตศึกษา ปีการศึกษา ๒๕๖๖ หลักสูตร สบ. จำนวน ๕ คน และหลักสูตร ว.ท.ม. ชิวเวา ภาคการศึกษาที่ ๑/๖๖ ไม่มีนักศึกษาเข้าเรียน (ข้อมูลอ้างอิงตามระบบ reg ณ ๓๐ มิ.ย.๖๖)	- ไม่มี -	ต้องเพิ่มการประชาสัมพันธ์เพื่อเพิ่มจำนวนนักศึกษาที่เข้าใหม่
			๓. จำนวนนักศึกษาที่คงอยู่	๖๓	๑ ต.ค. ๖๕ - ๓๐ พ.ค. ๖๖	-	-	ต่ำกว่าค่าเป้าหมาย	๕๒	๘๓	ผลการดำเนินงานคิดเป็น ร้อยละ ๘๒.๕๔ เมื่อเทียบกับค่าเป้าหมาย โดยมีนักศึกษาคงอยู่ จำนวน ๕๒ คน (ข้อมูลจำนวนนักศึกษาคงอยู่ (ข้อมูลอ้างอิงตามระบบ reg ณ ๓๐ มิ.ย.๖๖))	- ไม่มี -	- ไม่มี -
			SI ๑.๑.๓ จำนวนนักศึกษาหรือศิษย์เก่า ที่ได้รับรางวัลระดับชาติหรือนานาชาติ (นักศึกษา ศิษย์เก่า)	๓	๑ มิ.ย. ๖๖ - ๓๐ พ.ย. ๖๖	-	-	บรรลุค่าเป้าหมาย และสูงกว่าค่าเป้าหมาย	๗	๑๐๐	จำนวนนักศึกษาหรือศิษย์เก่า ที่ได้รับรางวัลระดับชาติหรือนานาชาติ (นักศึกษา ศิษย์เก่า) จำนวนทั้งหมด ๗ คน ดังนี้ นักศึกษา ๖ คน ศิษย์เก่า ๑ คน	- ไม่มี -	- ไม่มี -
SI ๑.๑.๔ ร้อยละของบทความวิทยานิพนธ์ที่ได้รับการตีพิมพ์ในระดับนานาชาติ (Scopus Q๑-Q๒) ต่อจำนวนวิทยานิพนธ์ทั้งหมด	๒๐	๑ ต.ค. ๖๕ - ๓๐ ก.ย. ๖๖	-	-	บรรลุค่าเป้าหมาย และสูงกว่าค่าเป้าหมาย	๔๐	๑๐๐	จำนวนบทความวิทยานิพนธ์ที่ได้รับการตีพิมพ์ในระดับนานาชาติ (Scopus Q๑-Q๒) จำนวน ๔ เรื่อง จากทั้งหมด ๑๐ เรื่อง คือ ๑. Carbofuran residues in soil and consumption risks among farmers growing vegetables in Ubon Ratchathani Province, Thailand ๒. Ibuprofen and diclofenac differentially affect cell viability, apoptosis and morphology changes of human cholangiocarcinoma cell lines ๓. The Effects of Ibuprofen, Naproxen and Diclofenac on cell Apoptosis, Cell Proliferation and Histology Changes in Human Cholangiocarcinoma Cell Lines ๔. Detection of KRAS Mutation at Codon-๑๒ and Codon-๑๓ Associate with Poor Prognosis in Colorectal Cancer Patients.The Archives of Allied Health Sciences	ยังไม่มีนักศึกษา หรือบัณฑิตที่สนใจเข้าร่วมโครงการ	- ไม่มี -			
						๑,๓๒๗,๓๐๐	๒๐๙,๙๐๘						

ชื่อกลยุทธ์	ชื่อโครงการหลัก	ชื่อโครงการย่อย	KPI	เป้าหมาย	แผนการดำเนินงาน	รวมงบประมาณ	รวมเบิกจ่ายสิ้นไตรมาส ๔	สถานะ	ผลการดำเนินงานตามค่าเป้าหมาย	สรุปผลการประเมินตัวชี้วัด	ผลการดำเนินงาน	ปัญหาอุปสรรค	แนวทางการแก้ไข/พัฒนา
		โครงการผลิตบัณฑิตระดับปริญญาตรี สาขาวิชาสาธารณสุขศาสตร์	๑. จำนวนผู้สำเร็จการศึกษา	๑๕๐	๑ ต.ค. ๖๕ - ๓๐ ก.ย. ๖๖	๒,๙๓๙,๕๐๐	๙๖๖,๔๖๗	ต่ำกว่าค่าเป้าหมาย	๑๒๑	๘๑	ผลการดำเนินงานคิดเป็น ร้อยละ ๘๐.๖๗ เมื่อเทียบกับค่าเป้าหมาย โดยมีผู้สำเร็จการศึกษาระดับปริญญาตรี สาขาวิชาสาธารณสุขศาสตร์ จำนวน ๑๒๑ คน แบ่งเป็น ๑. หลักสูตร ส.บ. (สาธารณสุขศาสตร์) จำนวน ๗๗ คน ๒. หลักสูตร วท.บ. (อนามัยสิ่งแวดล้อม) จำนวน ๔๔ คน	- ไม่มี -	- ไม่มี -
			๒. จำนวนนักศึกษาที่เข้าใหม่	๑๕๐	๑ ต.ค. ๖๕ - ๓๐ พ.ค. ๖๖	-	-	ต่ำกว่าค่าเป้าหมาย	๑๔๓	๙๕	ผลการดำเนินงานคิดเป็น ร้อยละ ๙๕.๓๓ เมื่อเทียบกับค่าเป้าหมาย โดยจำนวนนักศึกษาที่เข้าใหม่ ๑. หลักสูตร ส.บ. (สาธารณสุขศาสตร์) จำนวน ๘๗ คน ๒. หลักสูตร วท.บ. (อนามัยสิ่งแวดล้อม) จำนวน ๕๖ คน จำนวนนักศึกษาใหม่ทั้งสิ้น ๑๔๓ คน	- ไม่มี -	- ไม่มี -
			๓. จำนวนนักศึกษาที่คงอยู่	๕๘๐	๑ ต.ค. ๖๕ - ๓๐ พ.ค. ๖๖	-	-	ต่ำกว่าค่าเป้าหมาย	๕๖๑	๙๗	ผลการดำเนินงานคิดเป็น ร้อยละ ๙๖.๗๒ เมื่อเทียบกับค่าเป้าหมาย โดยจำนวนนักศึกษาที่คงอยู่ หลักสูตร ส.บ. (สาธารณสุขศาสตร์) จำนวน ๓๓๑ คน และหลักสูตร วท.บ. (อนามัยสิ่งแวดล้อม) จำนวน ๒๓๐ คน จำนวนทั้งสิ้น ๕๖๑ คน	- ไม่มี -	- ไม่มี -
			SI ๑.๑.๑ ร้อยละบัณฑิต ป.ตรี ที่ได้งานทำในองค์กรขนาดใหญ่หรือต่างชาติ	๖	๑ ต.ค. ๖๕ - ๓๐ ก.ค. ๖๖	-	-	ต่ำกว่าค่าเป้าหมาย	-	-	ยังไม่มีบัณฑิตที่ได้งานทำในองค์กรขนาดใหญ่หรือระดับนานาชาติ	- ไม่มี -	- ไม่มี -
			SI ๑.๑.๒ ร้อยละของบัณฑิต ป.ตรี ที่เป็นผู้ประกอบการภายใน ๑ ปี หลังสำเร็จการศึกษา	๘	๑ ต.ค. ๖๕ - ๓๐ ก.ค. ๖๖	-	-	ต่ำกว่าค่าเป้าหมาย	๒	๒๔	มีบัณฑิตที่เป็นผู้ประกอบการ (อาชีพอิสระ) จำนวน ๒ คน	- ไม่มี -	- ไม่มี -
			SI ๑.๑.๓ จำนวนนักศึกษาหรือศิษย์เก่า ที่ได้รับรางวัลระดับชาติหรือนานาชาติ (นักศึกษา ศิษย์เก่า)	๓	๑ ต.ค. ๖๕ - ๓๐ ก.ค. ๖๖	-	-	ยังอยู่ระหว่างดำเนินการบรรลุค่าเป้าหมาย	๗	๑๐๐	๑. นักศึกษา จำนวน ๖ คน โดยได้รับโลเก็ทิตติมจากแพทยสภา จำนวน ๑ คน ๒. ศิษย์เก่า ได้รับรางวัลแพทย์ดีเด่น จากมูลนิธิสมเด็จพระมหิตลาธิเบศร อดุลยเดชวิกรม พระบรมราชชนก จำนวน ๑ คน	- ไม่มี -	- ไม่มี -
			SI ๑.๑.๕ ร้อยละของบัณฑิตที่มีเงินเดือนเกินเกณฑ์อัตรามาตรฐานระดับปริญญาตรี โดยแยกตามกลุ่มสาขาวิชา (วิทยาศาสตร์เทคโนโลยี วิทยาศาสตร์สุขภาพ และมนุษยศาสตร์สังคมศาสตร์)	๒๐	๑ ต.ค. ๖๕ - ๓๐ ก.ค. ๖๖	-	-	บรรลุค่าเป้าหมายและสูงกว่าค่าเป้าหมาย	๒๔	๑๐๐	๑. หลักสูตรสาธารณสุขศาสตร์ ที่ได้งานทำและมีรายได้มากกว่า ๑๕,๐๐๐ บาท จำนวน ๑๑ คน ๒. หลักสูตรวท.บ. อนามัยสิ่งแวดล้อม ที่ได้งานทำและมีรายได้มากกว่า ๑๕,๐๐๐ บาท จำนวน ๘ คน โดยทั้งหมด ๒๔ คน คิดเป็นร้อยละ ๒๔	- ไม่มี -	- ไม่มี -
						๒,๙๓๙,๕๐๐	๙๖๖,๔๖๗						
		โครงการผลิตแพทย์เพิ่ม (สบพช.)	๑. จำนวนผู้สำเร็จการศึกษา	๖๘	๑ ต.ค. ๖๕ - ๓๐ ก.ย. ๖๖	๔,๓๐๗,๑๐๐	๑,๐๖๖,๙๒๖	ต่ำกว่าค่าเป้าหมาย	๓๑	๔๖	ผลการดำเนินงานคิดเป็น ร้อยละ ๔๕.๕๙ เมื่อเทียบกับค่าเป้าหมาย โดยผู้สำเร็จการศึกษาด้านการแพทย์ได้รับรองคุณภาพตามมาตรฐานที่กำหนด จำนวน ๓๑ คน	- ไม่มี -	- ไม่มี -
			๒. จำนวนนักศึกษาที่เข้าใหม่	๖๘	๑ ต.ค. ๖๕ - ๓๐ ก.ย. ๖๖	-	-	บรรลุค่าเป้าหมาย	๖๘	๑๐๐	แผนการรับเข้าคือ จำนวน ๖๘ คน โดยผลการดำเนินงานการรับเข้านักศึกษา สาขาวิชาแพทยศาสตร์ รอบที่ ๑ (Portfolio) และรอบที่ ๒ (โควตา) ธี จำนวนทั้งสิ้น ๖๘ คน	- ไม่มี -	- ไม่มี -
			๓. จำนวนนักศึกษาที่คงอยู่	๓๘๕	๑ ต.ค. ๖๕ - ๓๐ ก.ย. ๖๖	-	-	ต่ำกว่าค่าเป้าหมาย	๓๕๐	๙๑	ผลการดำเนินงานคิดเป็น ร้อยละ ๙๐.๙๑ เมื่อเทียบกับค่าเป้าหมาย โดยจำนวนนักศึกษาที่คงอยู่ สาขาวิชาแพทยศาสตร์ จำนวน ๓๕๐ คน	- ไม่มี -	- ไม่มี -
			๔. ร้อยละผู้สำเร็จการศึกษาจบการศึกษาตามมาตรฐานหลักสูตร	๑๐๐	๑ ต.ค. ๖๕ - ๓๐ ก.ย. ๖๖	-	-	บรรลุค่าเป้าหมาย	๑๐๐	๑๐๐	ผลการดำเนินงานคิดเป็น ร้อยละ ๑๐๐ เมื่อเทียบกับค่าเป้าหมาย โดยผู้สำเร็จการศึกษาด้านการแพทย์ได้รับรองคุณภาพตามมาตรฐานที่กำหนด	- ไม่มี -	- ไม่มี -
			๕. ร้อยละผู้สำเร็จการศึกษาที่จบการศึกษาตามหลักสูตรภายในระยะเวลาที่กำหนด	๙๘	๑ ต.ค. ๖๕ - ๓๐ ก.ย. ๖๖	-	-	ต่ำกว่าค่าเป้าหมาย	๖๔	๖๕	ผลการดำเนินงานคิดเป็น ร้อยละ ๖๕.๘๙ เมื่อเทียบกับค่าเป้าหมาย โดยผู้สำเร็จการศึกษาด้านการแพทย์ได้รับรองคุณภาพตามมาตรฐานที่กำหนด จำนวน ๒๓ คน จากทั้งหมด ๓๖ คน	- ไม่มี -	- ไม่มี -

ชื่อกลยุทธ์	ชื่อโครงการหลัก	ชื่อโครงการย่อย	KPI	เป้าหมาย	แผนการดำเนินงาน	รวมงบประมาณ	รวมเบิกจ่ายสิ้นไตรมาส ๔	สถานะ	ผลการดำเนินงานตามค่าเป้าหมาย	สรุปผลการประเมินตัวชี้วัด	ผลการดำเนินงาน	ปัญหาอุปสรรค	แนวทางการแก้ไข/พัฒนา
			SI ๑.๑.๓ จำนวนนักศึกษาหรือศิษย์เก่า ที่ได้รับรางวัลระดับชาติหรือนานาชาติ (นักศึกษา ศิษย์เก่า)	๓	๑ ต.ค. ๖๕ - ๓๐ ก.ย. ๖๖	-	-	บรรลุค่าเป้าหมายและสูงกว่าค่าเป้าหมาย	๗	๑๐๐	๑. นักศึกษา จำนวน ๖ คน โดยได้รับโลเกียรติกุมจากแพทยสภา จำนวน ๑ คน ๒. ศิษย์เก่า ได้รับรางวัลแพทย์ดีเด่น จากมูลนิธิสมเด็จพระมหิตลาธิเบศร อดุลยเดชวิกรม พระบรมราชชนก จำนวน ๑ คน	- ไม่มี -	- ไม่มี -
						๔,๓๐๗,๑๐๐	๑,๐๖๑,๙๖๖						
		โครงการพัฒนาศักยภาพของนักศึกษา	SI ๑.๑.๑ ร้อยละบัณฑิต ป.ตรี ที่ได้งานทำในองค์กรขนาดใหญ่หรือต่างชาติ SI ๑.๑.๒ ร้อยละของบัณฑิต ป.ตรี ที่เป็นผู้ประกอบการภายใน ๑ ปี หลังสำเร็จการศึกษา	๑๐	๑ ต.ค. ๖๕ - ๓๐ ก.ย. ๖๖	๑,๖๘๐,๗๐๐	-	บรรลุค่าเป้าหมาย	-	-	ยังไม่มีบัณฑิตที่ได้งานทำในองค์กรขนาดใหญ่หรือระดับนานาชาติ	- ไม่มี -	- ไม่มี -
			SI ๑.๑.๒ ร้อยละของบัณฑิต ป.ตรี ที่เป็นผู้ประกอบการภายใน ๑ ปี หลังสำเร็จการศึกษา	๘	๑ ต.ค. ๖๕ - ๓๐ ก.ย. ๖๖	-	-	ต่ำกว่าค่าเป้าหมาย	๒	๒๔	มีบัณฑิตที่เป็นผู้ประกอบการ (อาชีพอิสระ) จำนวน ๒ คน	- ไม่มี -	- ไม่มี -
			SI ๑.๑.๓ จำนวนนักศึกษาหรือศิษย์เก่า ที่ได้รับรางวัลระดับชาติหรือนานาชาติ (นักศึกษา ศิษย์เก่า)	๓	๑ ต.ค. ๖๕ - ๓๐ ก.ย. ๖๖	-	-	บรรลุค่าเป้าหมายและสูงกว่าค่าเป้าหมาย	๗	๑๐๐	ผลการดำเนินงานคิดเป็น ร้อยละ ๑๐๐ เมื่อเทียบกับค่าเป้าหมายจำนวนทั้งสิ้น ๗ คน ดังนี้ ๑. นักศึกษา โดยได้รับโลเกียรติกุมจากแพทยสภา จำนวน ๑ คน ๒. ศิษย์เก่า ได้รับรางวัลแพทย์ดีเด่น จากมูลนิธิสมเด็จพระมหิตลาธิเบศร อดุลยเดชวิกรม พระบรมราชชนก จำนวน ๑ คน	- ไม่มี -	- ไม่มี -
			SI ๑.๑.๕ ร้อยละของบัณฑิตที่มีเงินเดือนเกินเกณฑ์อัตรามาตรฐานระดับปริญญาตรี โดยแยกตามกลุ่มสาขาวิชา (วิทยาศาสตร์เทคโนโลยี วิทยาศาสตร์สุขภาพ และมนุษยศาสตร์สังคมศาสตร์)	๒๐	๑ ต.ค. ๖๕ - ๓๐ ก.ย. ๖๖	-	-	บรรลุค่าเป้าหมายและสูงกว่าค่าเป้าหมาย	๖๕	๑๐๐	- บัณฑิตแพทยศาสตร์ ร้อยละ ๑๐๐ - บัณฑิตสาธารณสุขศาสตร์ ปีการศึกษา ๒๕๖๕ มีร้อยละของการได้งานทำใน ๑ ปี ร้อยละ ๖๔.๗๐ มีผู้ทำงานตรงสาขามากกว่าร้อยละ ๕๑.๕๒ มีเงินเดือนเฉลี่ย ๑๔,๙๖๘ บาท/เดือน โดยมีจำนวนผู้ที่ได้เงินเดือนเกินเกณฑ์มาตรฐานระดับปริญญาตรี จำนวน ๒๙ คน	- ไม่มี -	- ไม่มี -
						-	-						
	แผนพัฒนาหลักสูตรประกาศนียบัตรเพื่อเพิ่มสมรรถนะของบัณฑิตให้พร้อมต่อการทำงานในองค์กรขนาดใหญ่หรือต่างชาติ	โครงการจัดการเรียนการสอนกลุ่มวิชาสาธารณสุขศาสตร์	ร้อยละของบัณฑิตสอบผ่านใบประกอบวิชาชีพการสาธารณสุขชุมชนเทียบกับจำนวนบัณฑิตที่เข้าสอบ	๒๐	๑ ต.ค. ๖๕ - ๓๐ ก.ย. ๖๖	๖๙,๒๐๐	๒๐,๐๖๒	ต่ำกว่าค่าเป้าหมาย	๑๔	๗๑	ผลการสอบวัดความรู้วิชาชีพการสาธารณสุขชุมชน มีผู้เข้าสอบ ๘๒ คน สอบผ่านทั้ง ๕ กลุ่มร้อยละ ๑๔.๒๙	- ไม่มี -	- ไม่มี -
						๖๙,๒๐๐	๒๐,๐๖๒						
	แผนส่งเสริมนักศึกษาและศิษย์เก่าให้สามารถเข้าร่วมแข่งขันในระดับชาติและนานาชาติ	โครงการพัฒนาศักยภาพของนักศึกษา	PI ๑.๑.๔ จำนวนนักศึกษาที่ได้รับรางวัลการแข่งขันระดับชาติหรือนานาชาติ SI ๑.๑.๓ จำนวนนักศึกษาหรือศิษย์เก่า ที่ได้รับรางวัลระดับชาติหรือนานาชาติ (นักศึกษา ศิษย์เก่า)	๑๐	๑ มิ.ย. ๖๖ - ๓๐ พ.ย. ๖๖	๑๓๐,๕๐๐	-	ต่ำกว่าค่าเป้าหมาย	๓	๓๐	นักศึกษาหรือศิษย์เก่าเข้าร่วมแข่งขัน จำนวน ๓ คน	- ไม่มี -	- ไม่มี -
			SI ๑.๑.๓ จำนวนนักศึกษาหรือศิษย์เก่า ที่ได้รับรางวัลระดับชาติหรือนานาชาติ (นักศึกษา ศิษย์เก่า)	๓	๑ ต.ค. ๖๕ - ๓๐ ก.ย. ๖๖	-	-	บรรลุค่าเป้าหมายและสูงกว่าค่าเป้าหมาย	๗	๑๐๐	ผลการดำเนินงานคิดเป็น ร้อยละ ๑๐๐ เมื่อเทียบกับค่าเป้าหมายจำนวนทั้งสิ้น ๗ คน ดังนี้ ๑. นักศึกษา โดยได้รับโลเกียรติกุมจากแพทยสภา จำนวน ๑ คน ๒. ศิษย์เก่า ได้รับรางวัลแพทย์ดีเด่น จากมูลนิธิสมเด็จพระมหิตลาธิเบศร อดุลยเดชวิกรม พระบรมราชชนก จำนวน ๑ คน	- ไม่มี -	- ไม่มี -
						๑๓๐,๕๐๐	-						
	แผนพัฒนาหลักสูตรให้ได้ตามมาตรฐานสากล AUNACSB/TABEE/WFME	โครงการพัฒนาหลักสูตรให้ได้ตามมาตรฐานสากล (AACSB, TABEE, WFME) (อาจเพิ่มนักศึกษาต่างชาติได้)	PI ๑.๒.๑.๑ จำนวนหลักสูตรที่ได้รับการรับรองตามมาตรฐานสากล (นับสะสม)	๑	๑ ต.ค. ๖๕ - ๓๐ ก.ย. ๖๖	๑,๑๙๔,๑๐๐	๑๗๖,๗๙๑	บรรลุค่าเป้าหมายและสูงกว่าค่าเป้าหมาย	๑	๑๐๐	๑. หลักสูตรแพทยศาสตรบัณฑิต ผ่านการรับรองตามเกณฑ์ WFME (ปี ๒๕๖๕)	- ไม่มี -	- ไม่มี -

ชื่อกลยุทธ์	ชื่อโครงการหลัก	ชื่อโครงการย่อย	KPI	เป้าหมาย	แผนการดำเนินงาน	รวมงบประมาณ	รวมเบิกจ่ายสิ้นไตรมาส ๔	สถานะ	ผลการดำเนินงานตามค่าเป้าหมาย	สรุปผลการประเมินตัวชี้วัด	ผลการดำเนินงาน	ปัญหาอุปสรรค	แนวทางการแก้ไข/พัฒนา
						๑,๑๙๔,๑๐๐	๑๗๖,๗๙๑						
	แผนการผลิตแพทย์เพิ่ม	โครงการผลิตแพทย์เพิ่ม	๑. จำนวนนักศึกษาที่คงอยู่ สาขาวิชาแพทยศาสตร์	๖๘	๑ ต.ค. ๖๕ - ๓๐ ก.ย. ๖๖	๑๕,๗๗๐,๒๐๐	๑,๔๐๔,๘๘๖	ต่ำกว่าค่าเป้าหมาย	๓๕๐	๑๐๐	ผลการดำเนินงานคิดเป็น ร้อยละ ๙๐.๙๑ เมื่อเทียบกับค่าเป้าหมาย โดยจำนวนนักศึกษาที่คงอยู่ สาขาวิชาแพทยศาสตร์ จำนวน ๓๕๐ คน	- ไม่มี -	- ไม่มี -
			๒. จำนวนผู้สำเร็จการศึกษา สาขาวิชาแพทยศาสตร์	๖๘	๑ ต.ค. ๖๕ - ๓๐ ก.ย. ๖๖	-	-	บรรลุค่าเป้าหมาย	๓๑	๔๖	ผลการดำเนินงานคิดเป็น ร้อยละ ๔๕.๕๙ เมื่อเทียบกับค่าเป้าหมาย โดยผู้สำเร็จการศึกษาด้านการแพทย์ได้รับรองคุณภาพตามมาตรฐานที่กำหนด จำนวน ๓๑ คน	- ไม่มี -	- ไม่มี -
			๓. ร้อยละผู้สำเร็จการศึกษางบ การศึกษาตามมาตรฐานหลักสูตร	๑๐๐	๑ ต.ค. ๖๕ - ๓๐ ก.ย. ๖๖	-	-	ต่ำกว่าค่าเป้าหมาย	๑๐๐	๑๐๐	ผลการดำเนินงานคิดเป็น ร้อยละ ๑๐๐ เมื่อเทียบกับค่าเป้าหมาย โดยผู้สำเร็จการศึกษาด้านการแพทย์ได้รับรองคุณภาพตาม มาตรฐานที่กำหนด	- ไม่มี -	- ไม่มี -
			๔. ร้อยละผู้สำเร็จการศึกษาที่จบ การศึกษาตามหลักสูตรภายใน ระยะเวลาที่กำหนด	๙๘	๑ ต.ค. ๖๕ - ๓๐ ก.ย. ๖๖	-	-	บรรลุค่าเป้าหมาย	๖๕	๖๕	ผลการดำเนินงานคิดเป็น ร้อยละ ๖๕.๘๙ เมื่อเทียบกับค่าเป้าหมาย โดยผู้สำเร็จการศึกษาด้านการแพทย์ได้รับรองคุณภาพตาม มาตรฐานที่กำหนด จำนวน ๖๕ คน จากทั้งหมด ๓๖ คน	- ไม่มี -	- ไม่มี -
						๑๕,๗๗๐,๒๐๐	๑,๔๐๔,๘๘๖						
	รายการค่าใช้จ่ายบุคลากร ภาครัฐยกระดับคุณภาพ การศึกษาและการเรียนรู้	โครงการค่าใช้จ่ายบุคลากรภาครัฐ ยกระดับคุณภาพการศึกษาและการ เรียนรู้			๑ ต.ค. ๖๕ - ๓๐ ก.ย. ๖๖	๖๕,๖๕๕,๔๐๐	๓๒,๔๑๐,๘๗๘					- ไม่มี -	- ไม่มี -
						๖๕,๖๕๕,๔๐๐	๓๒,๔๑๐,๘๗๘						
กลยุทธ์ที่ ๒ การวิจัยที่มี คุณภาพสูงและสร้างองค์ ความรู้เพื่อพัฒนาคุณภาพ ชีวิตและเศรษฐกิจของพื้นที่	แผนพัฒนาโครงการวิจัย เพื่อพัฒนาคุณภาพชีวิตและ เศรษฐกิจของพื้นที่	โครงการหารายได้จากแหล่งทุน วิจัยภายนอก	SI ๒.๑.๒ จำนวนผลงานวิจัยหรือนวัตกรรมที่นำไปใช้เพื่อพัฒนา คุณภาพชีวิตและเศรษฐกิจของ พื้นที่	๒	๑ ต.ค. ๖๕ - ๓๐ ก.ย. ๖๖	๑๔,๐๑๔,๑๐๐	๕,๓๖๗,๙๙๙	บรรลุค่าเป้าหมาย และสูงกว่าค่าเป้าหมาย	๖	๑๐๐	มีการสนับสนุนทุนวิจัยและกำลังดำเนินงาน จำนวน ๖ โครงการ ได้แก่ ๑. การพัฒนานวัตกรรม “ แผ่นประคบร้อนจัดกระดูกสันหลังส่วน เอว” ๒. ถูมือสะท้อนการเคลื่อนไหวสำหรับผู้ป่วยโรคหลอดเลือดสมอง ๓. รูปแบบการป้องกันภาวะซึมเศร้าของผู้สูงอายุตำบลโพธิ์ใหญ่ อำเภวารินชำราบ จังหวัดอุบลราชธานี ๔. การพัฒนารูปแบบการดูแลผู้สูงอายุติดบ้านติดเตียงแบบบูรณา การ ตำบลโพธิ์ใหญ่ อำเภวารินชำราบ จังหวัดอุบลราชธานี ๕. การพัฒนาระบบและกลไกการพัฒนาคุณภาพชีวิตผู้สูงอายุที่ ป่วยด้วยโรคเรื้อรัง ตำบลโพธิ์ใหญ่ อำเภวารินชำราบ จังหวัด อุบลราชธานี ๖. การเพิ่มประสิทธิภาพการคัดกรองภาวะซึมเศร้าและพัฒนา ฐานข้อมูลเชิงพื้นที่ของผู้สูงอายุที่ป่วยโรคซึมเศร้า เพื่อติดตามและ เฝ้าระวังในพื้นที่ตำบลโพธิ์ใหญ่ อำเภวารินชำราบ จังหวัด อุบลราชธานี	- ไม่มี -	- ไม่มี -
						๑๔,๐๑๔,๑๐๐	๕,๓๖๗,๙๙๙						
		โครงการสารสกัดสมุนไพรไทย พื้นบ้านและสารผลิตภัณฑ์ ธรรมชาติกับการประยุกต์ใช้รักษา โครงการภาวะแทรกซ้อนใน โรคธาลัสซีเมีย	SI ๒.๑.๒ จำนวนผลงานวิจัยหรือนวัตกรรมที่นำไปใช้เพื่อพัฒนา คุณภาพชีวิตและเศรษฐกิจของ พื้นที่	๑	๑ ต.ค. ๖๕ - ๓๐ ก.ย. ๖๖	๑,๖๓๐,๐๐๐	-	บรรลุค่าเป้าหมาย	๑	๑๐๐	กำลังดำเนินการวิจัย ตามแผนงานวิจัย ดังนี้ ๑. ใ้ต้องค้ความรู้ methyl gallate จากใบประดงแดง และ brazilin จากแก่นฝางแดง มีฤทธิ์ต้านอนุมูลอิสระ ลดเหล็กเกิน และต้านการเกิด lipid peroxidation ในเซลล์มะเร็งตับ เพาะเลี้ยงได้ ๒. ใ้ต้องค้ความรู้ methyl gallate และ brazilin ด้านการอักเสบ ในเซลล์แมคโครฟาจได้ ๓. ร่าง manuscripts ๑ เรื่อง	- ไม่มี -	- ไม่มี -
						๑,๖๓๐,๐๐๐	-						

ชื่อกลยุทธ์	ชื่อโครงการหลัก	ชื่อโครงการย่อย	KPI	เป้าหมาย	แผนการดำเนินงาน	รวมงบประมาณ	รวมเบิกจ่ายสิ้นไตรมาส ๔	สถานะ	ผลการดำเนินงานตามค่าเป้าหมาย	สรุปผลการประเมินตัวชี้วัด	ผลการดำเนินงาน	ปัญหาอุปสรรค	แนวทางแก้ไข/พัฒนา
		โครงการศึกษารูปภาพสารพิษไบโอดีจากเห็ดป่าที่รับประทานได้ในจังหวัดอุบลราชธานีสำหรับการฟื้นฟูไมโครไบโอมลำไส้	SI ๒.๑.๒ จำนวนผลงานวิจัยหรือนวัตกรรมที่นำไปใช้เพื่อพัฒนาคุณภาพชีวิตและเศรษฐกิจของพื้นที่	๑	๑ ต.ค. ๖๕ - ๓๐ ก.ย. ๖๖	๗๗๗,๐๐๐	-	บรรลุค่าเป้าหมาย	๑	๑๐๐	กำลังดำเนินงานตามแผนงานวิจัยความก้าวหน้าของโครงการดังนี้ ๑. ได้สภาวะการเพิ่มจำนวนยีนสำหรับการจำแนกชนิดเห็ดด้วยเทคนิคพีซีอาร์ ๒. ผ่านจริยธรรมการวิจัยในมนุษย์จากคณะกรรมการจริยธรรมการวิจัยในมนุษย์ มหาวิทยาลัยอุบลราชธานี ๓. จำนวนชนิดเห็ดป่าและรับประทานได้เพื่อเป็นแหล่งสารพิษไบโอดี	- ไม่มี -	- ไม่มี -
		โครงการระบบการวิเคราะห์ Big Data ของภาพถ่ายดาวเทียม เพื่อสร้างแบบจำลองเชิงโครงการทำนายการเกิดโรคมาลาเลีย และเชื้อ Burkholderia pseudomallei จังหวัดอุบลราชธานี	SI ๒.๑.๒ จำนวนผลงานวิจัยหรือนวัตกรรมที่นำไปใช้เพื่อพัฒนาคุณภาพชีวิตและเศรษฐกิจของพื้นที่	๑	๑ ต.ค. ๖๕ - ๓๐ ก.ย. ๖๖	๔๐๐,๐๐๐	-	บรรลุค่าเป้าหมาย	๑	๑๐๐	๑. ฐานข้อมูลโรคมาลาเลีย ๑๐ ปี พื้นที่จังหวัดอุบลราชธานี ๒. ฐานข้อมูลแผนที่ภาพถ่ายดาวเทียม ๑๐ ปี	- ไม่มี -	- ไม่มี -
		โครงการภาวะซึมเศร้าของนักศึกษามหาวิทยาลัย เขตภาคตะวันออกเฉียงเหนือตอนล่างประเทศไทย	SI ๒.๑.๒ จำนวนผลงานวิจัยหรือนวัตกรรมที่นำไปใช้เพื่อพัฒนาคุณภาพชีวิตและเศรษฐกิจของพื้นที่	๑	๑ ต.ค. ๖๕ - ๓๐ ก.ย. ๖๖	๑๓๒,๐๐๐	-	บรรลุค่าเป้าหมาย	๑	๑๐๐	ต้นแบบของโปรแกรมการป้องกันการเกิดภาวะซึมเศร้า	- ไม่มี -	- ไม่มี -
		โครงการการพัฒนาชุดตรวจทางน้ำเหลืองวิทยาเพื่อการวินิจฉัยโรคพยาธิใบไม้ตับ	SI ๒.๑.๒ จำนวนผลงานวิจัยหรือนวัตกรรมที่นำไปใช้เพื่อพัฒนาคุณภาพชีวิตและเศรษฐกิจของพื้นที่	๑	๑ ต.ค. ๖๕ - ๓๐ ก.ย. ๖๖	๒๔๘,๐๐๐	-	บรรลุค่าเป้าหมาย	๑	๑๐๐	โดยอยู่ในช่วงการจัดทำ dot-ELISA strips ได้เลือก dilution ของซีรัมและ secondary antibody ที่ ๑:๒,๕๐๐ และ ๑:๕,๐๐๐ ตามลำดับ โดยได้นำระบบนี้มาทดสอบกับซีรัมผู้สุขภาพดีและผู้ติดเชื้อพยาธิใบไม้ตับ โดยใช้ความเข้มข้นของโปรตีนที่ ๑ µg โดยใช้ secondary antibody ทั้งชนิด total IgG และ IgM	- ไม่มี -	- ไม่มี -
	แผนกระตุ้นและส่งเสริมการตีพิมพ์บทความในระดับนานาชาติ	โครงการสนับสนุนการตีพิมพ์บทความในระดับนานาชาติ	PI ๒.๒.๑.๑ จำนวนผลงานวิจัยที่ตีพิมพ์ในฐาน SCOPUS ต่อผลงานวิจัยที่ตีพิมพ์ทั้งหมด (รวมระดับชาติและนานาชาติที่ตีพิมพ์ในฐาน SCOPUS) SI ๒.๒.๑ ร้อยละจำนวนบทความวิจัยในฐาน SCOPUS ที่เป็น Q๑-Q๒ ต่อบทความวิจัยในฐาน SCOPUS ทั้งหมด	๕ ๘๐	๑ ต.ค. ๖๕-๓๐ ก.ย. ๖๕-๖๖	๑,๕๖๔,๐๐๐	๑๐๖,๐๖๓	ต่ำกว่าค่าเป้าหมาย	๘	๑๐๐	ผลงานวิจัยที่ตีพิมพ์ใน SCOPUS จำนวน ๘ ผลงานวิจัยที่ตีพิมพ์ใน SCOPUS และระดับชาติ จำนวน ๒๒ เรื่อง คิดเป็นร้อยละ ๓๖.๓๖	- ไม่มี -	- ไม่มี -
						๑,๕๖๔,๐๐๐	๑๐๖,๐๖๓	บรรลุค่าเป้าหมายและสูงกว่าค่าเป้าหมาย	๕๐	๖๓	จำนวนบทความวิจัยในฐาน SCOPUS ที่เป็น Q๑-Q๒ จำนวน ๔ เรื่อง จากทั้งหมด จำนวน ๘ เรื่อง คิดเป็นร้อยละ ๕๐	- ไม่มี -	- ไม่มี -

ชื่อกลยุทธ์	ชื่อโครงการหลัก	ชื่อโครงการย่อย	KPI	เป้าหมาย	แผนการดำเนินงาน	รวมงบประมาณ	รวมเบิกจ่ายสิ้นไตรมาส ๔	สถานะ	ผลการดำเนินงานตามค่าเป้าหมาย	สรุปผลการประเมินตัวชี้วัด	ผลการดำเนินงาน	ปัญหาอุปสรรค	แนวทางการแก้ไข/พัฒนา	
กลยุทธ์ที่ ๓ การบริการวิชาการเพื่อยกระดับคุณภาพชีวิตให้แก่สังคม	แผนบริการวิชาการเพื่อยกระดับคุณภาพชีวิต	โครงการสร้างเสริมสุขภาพะที่ดีเน้นกลุ่มโรคไม่ติดต่อเรื้อรัง (NCDs) ที่มีสภาวะที่ควบคุมได้ เช่น โรคเบาหวาน ความดัน หลอดเลือดสมองและหัวใจ	PI ๓.๑.๑.๒ จำนวนผู้เข้าร่วมโครงการกลุ่มโรคไม่ติดต่อเรื้อรัง (NCDs) ที่มีสภาวะที่ควบคุมได้	๓๐๐	๑ ต.ค. ๖๕ - ๓๐ ก.ค. ๖๖	๕๗๐,๐๐๐	๔๙,๐๓๑	ต่ำกว่าค่าเป้าหมาย		-	ดำเนินการจัดกิจกรรม ตรวจสอบสุขภาพประชาชน และอบรมให้ความรู้กับประชาชนกลุ่มเสี่ยงและกลุ่มโรคเบาหวานและความดัน วันที่ ๒๐ พ.ค. ๒๕๖๖ จำนวนผู้เข้าร่วมโครงการ ๑๐๐ คน - ผู้ป่วยและกลุ่มเสี่ยง ๗๖ คน - เจ้าหน้าที่ รพ.สต. โพธิ์ใหญ่ จำนวน ๑๐ คน - อาจารย์ วิทยาลัยฯ จำนวน ๑๔ คน	- ไม่มี -	- ไม่มี -	
		โครงการหารายได้จากบริการวิชาการ	PI ๓.๑.๑.๒ จำนวนผู้เข้าร่วมโครงการกลุ่มโรคไม่ติดต่อเรื้อรัง (NCDs) ที่มีสภาวะที่ควบคุมได้	๓๐๐	๑ ต.ค. ๖๕ - ๓๐ ก.ค. ๖๖	๘๐๒,๐๐๐	๔๙,๐๓๑	ต่ำกว่าค่าเป้าหมาย	๘๔	๒๘	ดำเนินการจัดกิจกรรม ตรวจสอบสุขภาพประชาชน และอบรมให้ความรู้กับประชาชนกลุ่มเสี่ยงและกลุ่มโรคเบาหวานและความดัน วันที่ ๒๐ พ.ค. ๒๕๖๖ จำนวนผู้เข้าร่วมโครงการ ๘๔ คน - ผู้ป่วยและกลุ่มเสี่ยงที่ควบคุมได้ ๗๕ คน	- ไม่มี -	- ไม่มี -	
			PI ๓.๑.๑.๓ จำนวนชุมชนที่เข้าร่วมโครงการที่มีการจัดการสิ่งแวดล้อม (ขยะ/น้ำเสีย) ที่ดีขึ้นเทียบก่อนและหลังเข้าร่วมโครงการ	๑	๑ ต.ค. ๖๕ - ๓๐ ก.ค. ๖๖	-	๔๙,๐๓๑		ยกเลิกโครงการ			ไม่มีโครงการจัดการสิ่งแวดล้อมในชุมชน	- ไม่มี -	- ไม่มี -
					๘๐๒,๐๐๐	๔๙,๐๓๑								
	โครงการบริการวิชาการด้านการศึกษา	จำนวนนักเรียนที่ได้รับการสนับสนุนตามโครงการ	๘๑	๑ ต.ค. ๖๕ - ๓๐ ก.ย. ๖๖	๑,๔๓๐,๗๐๐	๒๑๕,๐๖๐	ต่ำกว่าค่าเป้าหมาย	๗๖	๔๔	นักเรียนที่ได้รับการสนับสนุนตามโครงการ จำนวน ๗๖ คน	- ไม่มี -	อาจจะต้องมีการปรับแผนดำเนินการต่างๆ เพื่อให้ดำเนินการได้อย่างคล่องตัว เนื่องจากกลับมาเรียน ณ ที่ตั้งแล้ว		
		ร้อยละของผู้ปกครองมีความพึงพอใจที่ได้รับบริการการศึกษาขั้นพื้นฐาน	๑๐๐	๑ ต.ค. ๖๕ - ๓๐ ก.ย. ๖๖	-	-	ยังไม่ถึงรอบการดำเนินงาน	๑๐๐	๑๐๐	ประเมินความพึงพอใจในการรับบริการ ร้อยละ ๑๐๐	- ไม่มี -	- ไม่มี -		
					๑,๔๓๐,๗๐๐	๒๑๕,๐๖๐								
	โครงการปรับปรุงต่อเติมศูนย์พัฒนาเด็ก	ร้อยละ	๑๐๐	๑ ต.ค. ๖๕ - ๓๐ ก.ย. ๖๖	๘๐๐,๐๐๐	-	บรรลุค่าเป้าหมาย	๘๐	๘๐	ขั้นตอนการเขียนแบบล่าช้า และมีงบประมาณที่จำกัด ทำให้การดำเนินงานล่าช้าไปด้วย	- ไม่มี -	- ไม่มี -		
					๘๐๐,๐๐๐	-								
	แผนขยายการให้บริการสร้างศูนย์ความเป็นเลิศและพัฒนาคุณภาพการให้บริการสุขภาพของโรงพยาบาลตามมาตรฐานHA	โครงการเพิ่มศักยภาพการให้บริการทางด้านสาธารณสุข	๑. จำนวนผู้ป่วยนอก	๓๒,๐๐๐	๑ ต.ค. ๖๕ - ๓๐ ก.ย. ๖๖	๓๓,๑๖๒,๕๐๐	๘,๙๘๓,๒๐๐	บรรลุค่าเป้าหมายและสูงกว่าค่าเป้าหมาย	๕๓,๙๕๓	๑๐๐	จำนวนผู้รับบริการผู้ป่วยนอก เฉลี่ย ๑๕๔ ราย/วัน และจำนวนผู้ป่วยนอก มีจำนวนทั้งสิ้น ๕๑,๙๕๓ คน	- ไม่มี -	- ไม่มี -	
PI ๓.๓.๑.๑ จำนวนเตียงผู้ป่วยใน (Active Bed)			๖๐	๑ ต.ค. ๖๕ - ๓๐ ก.ย. ๖๖	-	-	ต่ำกว่าค่าเป้าหมาย	๒๔	๔๐	อยู่ระหว่างดำเนินการ (ด้านเพิ่มอัตรากำลัง)	- ไม่มี -	- ไม่มี -		
PI ๓.๓.๒.๑ จำนวนศูนย์ความเป็นเลิศการให้บริการทางการแพทย์ (นับสะสม)			๑	๑ ต.ค. ๖๕ - ๓๐ ก.ย. ๖๖	-	-	ต่ำกว่าค่าเป้าหมาย	-	-	อยู่ระหว่างดำเนินการ (ด้านเพิ่มจำนวนเตียง และ อัตรากำลังบุคลากรโรงพยาบาล)	- ไม่มี -	- ไม่มี -		
PI ๓.๓.๓.๑ ผลการรับรองคุณภาพ HA			ผ่านขั้นที่ ๓	๑ ต.ค. ๖๕ - ๓๐ ก.ย. ๖๖	-	-	บรรลุค่าเป้าหมาย	-	#VALUE!	ผ่าน HA ขั้น ๒ และอยู่ระหว่างเตรียมขอการรับรอง HA ขั้น ๓ ภายในปีงบประมาณ ๒๕๖๗	- ไม่มี -	- ไม่มี -		

ชื่อกลยุทธ์	ชื่อโครงการหลัก	ชื่อโครงการย่อย	KPI	เป้าหมาย	แผนการดำเนินงาน	รวมงบประมาณ	รวมเบิกจ่ายสิ้นไตรมาส ๔	สถานะ	ผลการดำเนินงานตามค่าเป้าหมาย	สรุปผลการประเมินตัวชี้วัด	ผลการดำเนินงาน	ปัญหาอุปสรรค	แนวทางการแก้ไข/พัฒนา
			PI ๓.๓.๔.๑ จำนวนห้องปฏิบัติการที่ผ่านการรับรองคุณภาพตามมาตรฐาน ISO ๑๕๑๘๙ (นับสะสม)	๒	๑ ต.ค. ๖๕ - ๓๐ ก.ย. ๖๖	-	-	ต่ำกว่าค่าเป้าหมาย	๑	๕๐	ผลการดำเนินงานคิดเป็นร้อยละ ๕๐ เมื่อเทียบกับค่าเป้าหมาย โดยอยู่ระหว่างดำเนินการขอรับรองมาตรฐานของสภาเภสัชกรรม ในขั้นตอนการนำเกณฑ์มาตรฐานสู่การปฏิบัติ	- ไม่มี -	- ไม่มี -
			SI ๓.๓.๑ รายได้สุทธิจากการให้บริการทางการแพทย์ (รายได้-ค่าใช้จ่ายทั้งหมด-ค่าเสื่อม)	๑๖,๐๐๐,๐๐๐	๑ ต.ค. ๖๕ - ๓๐ ก.ย. ๖๖	-	-	ต่ำกว่าค่าเป้าหมาย	๑,๗๗๘,๓๓๘	๑๑	ผลการดำเนินงาน รายได้สุทธิ จำนวน ๑,๗๗๘,๓๓๘ บาท	- ไม่มี -	- ไม่มี -
			SI ๓.๓.๒ ร้อยละของผู้รับบริการทางการแพทย์ที่เพิ่มขึ้น (จำแนกตามผู้ป่วยนอก ผู้ป่วยใน)	๓๐	๑ ต.ค. ๖๕ - ๓๐ ก.ย. ๖๖	-	-	บรรลุค่าเป้าหมาย และสูงกว่าค่าเป้าหมาย	๙๒	๑๐๐	ผู้รับบริการทางการแพทย์ที่เพิ่มขึ้น (จำแนกตามผู้ป่วยนอก ผู้ป่วยใน) จำนวน ๔,๑๒๓ คน จากปีที่ผ่านมา	ผู้รับบริการคลินิกเฉพาะทางลดลง	- ไม่มี -
			SI ๓.๓.๓ ความพึงพอใจของผู้รับบริการทางการแพทย์ (จำแนกตามผู้ป่วยนอก ผู้ป่วยใน ผู้รับบริการตรวจสุขภาพ ผู้รับบริการสร้างเสริมสุขภาพ)	๙๐	๑ ต.ค. ๖๕ - ๓๐ ก.ย. ๖๖	-	-	บรรลุค่าเป้าหมาย และสูงกว่าค่าเป้าหมาย	๙๔	๑๐๐	๑. ความพึงพอใจของผู้รับบริการผู้ป่วยนอก ร้อยละ ๙๒ ๒. ความพึงพอใจของผู้รับบริการผู้ป่วยใน ร้อยละ ๙๔ ๓. ความพึงพอใจของผู้รับบริการตรวจสุขภาพ ร้อยละ ๘๘	- ไม่มี -	- ไม่มี -
						๓๓,๑๖๒,๔๐๐	๘,๙๘๓,๒๐๐						
	โครงการให้บริการรักษาพยาบาลและส่งเสริมสุขภาพ		๑. จำนวนผู้ป่วยนอก	๓๒,๐๐๐	๑ ต.ค. ๖๕ - ๓๐ ก.ย. ๖๖	-	-	บรรลุค่าเป้าหมาย และสูงกว่าค่าเป้าหมาย	๕๑,๙๕๓	๑๐๐	จำนวนผู้รับบริการผู้ป่วยนอก เฉลี่ย ๑๕๔ ราย/วัน และจำนวนผู้ป่วยนอก มีจำนวนทั้งสิ้น ๕๑,๙๕๓ คน	- ไม่มี -	- ไม่มี -
			PI ๓.๓.๑.๑ จำนวนเตียงผู้ป่วยใน (Active Bed)	๖๐	๑ ต.ค. ๖๕ - ๓๐ ก.ย. ๖๖	-	-	ต่ำกว่าค่าเป้าหมาย	๒๔	๔๐	อยู่ระหว่างดำเนินการ (ด้านเพิ่มอัตราค่าเตียง)	- ไม่มี -	- ไม่มี -
			PI ๓.๓.๒.๑ จำนวนศูนย์ความเป็นเลิศการให้บริการทางการแพทย์ (นับสะสม)	๑	๑ ต.ค. ๖๕ - ๓๐ ก.ย. ๖๖	-	-	ต่ำกว่าค่าเป้าหมาย	-	-	อยู่ระหว่างดำเนินการ (ด้านเพิ่มจำนวนเตียง และ อัตราค่าเตียง บุคลากรโรงพยาบาล)	- ไม่มี -	- ไม่มี -
			PI ๓.๓.๓.๑ ผลการรับรองคุณภาพ HA	ผ่านขั้นที่ ๓	๑ ต.ค. ๖๕ - ๓๐ ก.ย. ๖๖	-	-	บรรลุค่าเป้าหมาย	-	#VALUE!	ผ่าน HA ขั้น ๒ และอยู่ระหว่างเตรียมขอการรับรอง HA ขั้น ๓ ภายในปีงบประมาณ ๒๕๖๗	- ไม่มี -	- ไม่มี -
			PI ๓.๓.๔.๑ จำนวนห้องปฏิบัติการที่ผ่านการรับรองคุณภาพตามมาตรฐาน ISO ๑๕๑๘๙ (นับสะสม)	๒	๑ ต.ค. ๖๕ - ๓๐ ก.ย. ๖๖	-	-	ต่ำกว่าค่าเป้าหมาย	๑	๕๐	ผลการดำเนินงานคิดเป็นร้อยละ ๕๐ เมื่อเทียบกับค่าเป้าหมาย โดยอยู่ระหว่างดำเนินการขอรับรองมาตรฐานของสภาเภสัชกรรม ในขั้นตอนการนำเกณฑ์มาตรฐานสู่การปฏิบัติ	- ไม่มี -	- ไม่มี -
			SI ๓.๓.๑ รายได้สุทธิจากการให้บริการทางการแพทย์ (รายได้-ค่าใช้จ่ายทั้งหมด-ค่าเสื่อม)	๑๖,๐๐๐,๐๐๐	๑ ต.ค. ๖๕ - ๓๐ ก.ย. ๖๖	-	-	ต่ำกว่าค่าเป้าหมาย	๑,๗๗๘,๓๓๘	๑๑	ผลการดำเนินงาน รายได้สุทธิ จำนวน ๑,๗๗๘,๓๓๘ บาท	- ไม่มี -	- ไม่มี -
			SI ๓.๓.๒ ร้อยละของผู้รับบริการทางการแพทย์ที่เพิ่มขึ้น (จำแนกตามผู้ป่วยนอก ผู้ป่วยใน)	๓๐	๑ ต.ค. ๖๕ - ๓๐ ก.ย. ๖๖	-	-	บรรลุค่าเป้าหมาย และสูงกว่าค่าเป้าหมาย	๙๒	๑๐๐	ผู้รับบริการทางการแพทย์ที่เพิ่มขึ้น (จำแนกตามผู้ป่วยนอก ผู้ป่วยใน)	ผู้รับบริการคลินิกเฉพาะทางลดลง	- ไม่มี -

ชื่อกลยุทธ์	ชื่อโครงการหลัก	ชื่อโครงการย่อย	KPI	เป้าหมาย	แผนการดำเนินงาน	รวมงบประมาณ	รวมเบิกจ่ายสิ้นไตรมาส ๔	สถานะ	ผลการดำเนินงานตามค่าเป้าหมาย	สรุปผลการประเมินตัวชี้วัด	ผลการดำเนินงาน	ปัญหาอุปสรรค	แนวทางการแก้ไข/พัฒนา
			SI ๓.๓.๓ ความพึงพอใจของผู้รับบริการทางการแพทย์ (จำแนกตามผู้ป่วยนอก ผู้ป่วยใน ผู้รับบริการตรวจสุขภาพ ผู้รับบริการสร้างเสริมสุขภาพ)	๙๐	๑ ต.ค. ๖๕ - ๓๐ ก.ย. ๖๖	-	-	บรรลุค่าเป้าหมาย และสูงกว่าค่าเป้าหมาย	๙๔	๑๐๐	๑. ความพึงพอใจของผู้รับบริการผู้ป่วยนอก ร้อยละ ๙๒ ๒. ความพึงพอใจของผู้รับบริการผู้ป่วยใน ร้อยละ ๙๔ ๓. ความพึงพอใจของผู้รับบริการตรวจสุขภาพ ร้อยละ ๘๘	- ไม่มี -	- ไม่มี -
		โครงการประกันสุขภาพนักศึกษา	๑. จำนวนผู้ป่วยนอก	๓๒,๐๐๐	๑ ต.ค. ๖๕ - ๓๐ ก.ย. ๖๖	๒,๕๕๓,๖๐๐	๘๖๗,๕๒๖	บรรลุค่าเป้าหมาย และสูงกว่าค่าเป้าหมาย	๕๑,๙๕๓	๑๐๐	จำนวนผู้รับบริการผู้ป่วยนอกเฉลี่ย ๑๕๔ ราย/วัน และจำนวนผู้ป่วยนอก มีจำนวนทั้งสิ้น ๕๑,๙๕๓ คน	- ไม่มี -	- ไม่มี -
			PI ๓.๓.๑.๑ จำนวนเตียงผู้ป่วยใน (Active Bed)	๖๐	๑ ต.ค. ๖๕ - ๓๐ ก.ย. ๖๖	-	-	ต่ำกว่าค่าเป้าหมาย	๒๔	๔๐	อยู่ระหว่างดำเนินการ (ด้านเพิ่มอัตรากำลัง)	- ไม่มี -	- ไม่มี -
			PI ๓.๓.๒.๑ จำนวนศูนย์ความเป็นเลิศการให้บริการทางการแพทย์ (นับสะสม)	๑	๑ ต.ค. ๖๕ - ๓๐ ก.ย. ๖๖	-	-	ต่ำกว่าค่าเป้าหมาย	-	-	อยู่ระหว่างดำเนินการ (ด้านเพิ่มจำนวนเตียง และ อัตรากำลังบุคลากรโรงพยาบาล)	- ไม่มี -	- ไม่มี -
			PI ๓.๓.๓.๑ ผลการรับรองคุณภาพ HA	ผ่านขั้นที่ ๓	๑ ต.ค. ๖๕ - ๓๐ ก.ย. ๖๖	-	-	บรรลุค่าเป้าหมาย	-	#VALUE!	ผ่าน HA ขั้น ๒ และอยู่ระหว่างเตรียมขอการรับรอง HA ขั้น ๓ ภายในปีงบประมาณ ๒๕๖๗	- ไม่มี -	- ไม่มี -
			PI ๓.๓.๔.๑ จำนวนห้องปฏิบัติการที่ผ่านการรับรองคุณภาพตามมาตรฐาน ISO ๑๕๑๘๙ (นับสะสม)	๒	๑ ต.ค. ๖๕ - ๓๐ ก.ย. ๖๖	-	-	ต่ำกว่าค่าเป้าหมาย	๑	๕๐	ผลการดำเนินงานคิดเป็นร้อยละ ๕๐ เมื่อเทียบกับค่าเป้าหมาย โดยอยู่ระหว่างดำเนินการรับรองมาตรฐานของสภาวิชาชีพฯ ในขั้นตอนการนำเกณฑ์มาตรฐานสู่การปฏิบัติ	- ไม่มี -	- ไม่มี -
			SI ๓.๓.๑ รายได้สุทธิจากการให้บริการทางการแพทย์ (รายได้-ค่าใช้จ่ายทั้งหมด-ค่าเสื่อม)	๓๘,๐๐๐,๐๐๐	๑ ต.ค. ๖๕ - ๓๐ ก.ย. ๖๖	-	-	ต่ำกว่าค่าเป้าหมาย	๑,๗๖๘,๓๓๘	๕	ผลการดำเนินงาน รายได้สุทธิ จำนวน ๑,๗๖๘,๓๓๘ บาท	- ไม่มี -	- ไม่มี -
			SI ๓.๓.๒ ร้อยละของผู้รับบริการทางการแพทย์ที่เพิ่มขึ้น (จำแนกตามผู้ป่วยนอก ผู้ป่วยใน)	๓๐	๑ ต.ค. ๖๕ - ๓๐ ก.ย. ๖๖	-	-	บรรลุค่าเป้าหมาย และสูงกว่าค่าเป้าหมาย	๙๒	๑๐๐	ผู้รับบริการทางการแพทย์ที่เพิ่มขึ้น (จำแนกตามผู้ป่วยนอก ผู้ป่วยใน) จำนวน ๔,๑๒๓ คน จากปีที่ผ่านมา	ผู้รับบริการคลินิกเฉพาะทางลดลง	- ไม่มี -
			SI ๓.๓.๓ ความพึงพอใจของผู้รับบริการทางการแพทย์ (จำแนกตามผู้ป่วยนอก ผู้ป่วยใน ผู้รับบริการตรวจสุขภาพ ผู้รับบริการสร้างเสริมสุขภาพ)	๙๐	๑ ต.ค. ๖๕ - ๓๐ ก.ย. ๖๖	-	-	บรรลุค่าเป้าหมาย และสูงกว่าค่าเป้าหมาย	๙๔	๑๐๐	๑. ความพึงพอใจของผู้รับบริการผู้ป่วยนอก ร้อยละ ๙๒ ๒. ความพึงพอใจของผู้รับบริการผู้ป่วยใน ร้อยละ ๙๔ ๓. ความพึงพอใจของผู้รับบริการตรวจสุขภาพ ร้อยละ ๘๘	- ไม่มี -	- ไม่มี -
		โครงการอาคารโภชนาการ	๑. จำนวนผู้ป่วยนอก	๓๒,๐๐๐	๑ ต.ค. ๖๕ - ๓๐ ก.ย. ๖๖	๒๒,๑๑๙,๐๐๐	๒๒,๑๑๙,๐๐๐	บรรลุค่าเป้าหมาย	๕๑,๙๕๓	๑๐๐	จำนวนผู้รับบริการผู้ป่วยนอกเฉลี่ย ๑๕๔ ราย/วัน และจำนวนผู้ป่วยนอก มีจำนวนทั้งสิ้น ๕๑,๙๕๓ คน	- ไม่มี -	- ไม่มี -

ชื่อกลยุทธ์	ชื่อโครงการหลัก	ชื่อโครงการย่อย	KPI	เป้าหมาย	แผนการดำเนินงาน	รวมงบประมาณ	รวมเบิกจ่ายสิ้นไตรมาส ๔	สถานะ	ผลการดำเนินงานตามค่าเป้าหมาย	สรุปผลการประเมินตัวชี้วัด	ผลการดำเนินงาน	ปัญหาอุปสรรค	แนวทางการแก้ไข/พัฒนา
			PI ๓.๓.๑.๑ จำนวนเตียงผู้ป่วยใน (Active Bed)	๖๐	๑ ต.ค. ๖๕ - ๓๐ ก.ย. ๖๖	-	-	ต่ำกว่าค่าเป้าหมาย	๒๔	๔๐	อยู่ระหว่างดำเนินการ (ด้านเพิ่มอัตรากำลัง)	- ไม่มี -	- ไม่มี -
			PI ๓.๓.๒.๑ จำนวนศูนย์ความเป็นเลิศการให้บริการทางการแพทย์ (นับสะสม)	๑	๑ ต.ค. ๖๕ - ๓๐ ก.ย. ๖๖	-	-	ต่ำกว่าค่าเป้าหมาย	-	-	อยู่ระหว่างดำเนินการ (ด้านเพิ่มจำนวนเตียง และ อัตรากำลังบุคลากรโรงพยาบาล)	- ไม่มี -	- ไม่มี -
			PI ๓.๓.๓.๑ ผลการรับรองคุณภาพ HA	ผ่านขั้นที่ ๓	๑ ต.ค. ๖๕ - ๓๐ ก.ย. ๖๖	-	-	บรรลุค่าเป้าหมาย	-	#VALUE!	ผ่าน HA ขั้น ๒ และอยู่ระหว่างเตรียมขอรับรอง HA ขั้น ๓ ภายในปีงบประมาณ ๒๕๖๗	- ไม่มี -	- ไม่มี -
			PI ๓.๓.๔.๑ จำนวนห้องปฏิบัติการที่ผ่านการรับรองคุณภาพตามมาตรฐาน ISO ๑๕๑๘๙ (นับสะสม)	๒	๑ ต.ค. ๖๕ - ๓๐ ก.ย. ๖๖	-	-	ต่ำกว่าค่าเป้าหมาย	๑	๕๐	ผลการดำเนินงานคิดเป็นร้อยละ ๕๐ เมื่อเทียบกับค่าเป้าหมาย โดยอยู่ระหว่างดำเนินการขอรับรองมาตรฐานของสภาเภสัชกรรม ในขั้นตอนการนำเกณฑ์มาตรฐานสู่การปฏิบัติ	- ไม่มี -	- ไม่มี -
			SI ๓.๓.๑ รายได้สุทธิจากการให้บริการทางการแพทย์ (รายได้ - ค่าใช้จ่ายทั้งหมด-ค่าเสื่อม)	๓๘,๐๐๐,๐๐๐	๑ ต.ค. ๖๕ - ๓๐ ก.ย. ๖๖	-	-	ต่ำกว่าค่าเป้าหมาย	๑,๗๗๘,๓๓๘	๕	ผลการดำเนินงาน รายได้สุทธิ จำนวน ๑,๗๗๘,๓๓๘ บาท	- ไม่มี -	- ไม่มี -
			SI ๓.๓.๒ ร้อยละของผู้รับบริการทางการแพทย์ที่เพิ่มขึ้น (จำแนกตามผู้ป่วยนอก ผู้ป่วยใน)	๓๐	๑ ต.ค. ๖๕ - ๓๐ ก.ย. ๖๖	-	-	บรรลุค่าเป้าหมาย และสูงกว่าค่าเป้าหมาย	๙๒	๑๐๐	ผู้รับบริการทางการแพทย์ที่เพิ่มขึ้น (จำแนกตามผู้ป่วยนอก ผู้ป่วยใน) จำนวน ๔,๑๒๓ คน จากปีที่ผ่านมา	ผู้รับบริการคลินิกเฉพาะทางลดลง	- ไม่มี -
			SI ๓.๓.๓ ความพึงพอใจของผู้รับบริการทางการแพทย์ (จำแนกตามผู้ป่วยนอก ผู้ป่วยใน ผู้รับบริการตรวจสุขภาพ ผู้รับบริการสร้างเสริมสุขภาพ)	๙๐	๑ ต.ค. ๖๕ - ๓๐ ก.ย. ๖๖	-	-	บรรลุค่าเป้าหมาย และสูงกว่าค่าเป้าหมาย	๙๔	๑๐๐	๑. ความพึงพอใจของผู้รับบริการผู้ป่วยนอก ร้อยละ ๙๒ ๒. ความพึงพอใจของผู้รับบริการผู้ป่วยใน ร้อยละ ๙๔ ๓. ความพึงพอใจของผู้รับบริการตรวจสุขภาพ ร้อยละ ๘๘	- ไม่มี -	- ไม่มี -
						๒๒,๑๑๙,๐๐๐	๒๒,๑๑๙,๐๐๐						
		โครงการปรับปรุงผู้ป่วยโรงพยาบาลมหาวิทยาลัยอุบลราชธานี	๑. จำนวนผู้ป่วยนอก	๓๒,๐๐๐	๑ ต.ค. ๖๕ - ๓๐ ก.ย. ๖๖	๖,๙๗๑,๐๐๐	-	บรรลุค่าเป้าหมาย	๕๑,๙๕๓	๑๐๐	จำนวนผู้รับบริการผู้ป่วยนอก เฉลี่ย ๑๕๔ ราย/วัน และจำนวนผู้ป่วยนอก มีจำนวนทั้งสิ้น ๕๑,๙๕๓ คน	- ไม่มี -	- ไม่มี -
			PI ๓.๓.๑.๑ จำนวนเตียงผู้ป่วยใน (Active Bed)	๖๐	๑ ต.ค. ๖๕ - ๓๐ ก.ย. ๖๖	-	-	ต่ำกว่าค่าเป้าหมาย	๒๔	๔๐	อยู่ระหว่างดำเนินการ (ด้านเพิ่มอัตรากำลัง)	- ไม่มี -	- ไม่มี -
			PI ๓.๓.๒.๑ จำนวนศูนย์ความเป็นเลิศการให้บริการทางการแพทย์ (นับสะสม)	๑	๑ ต.ค. ๖๕ - ๓๐ ก.ย. ๖๖	-	-	ต่ำกว่าค่าเป้าหมาย	-	-	อยู่ระหว่างดำเนินการ (ด้านเพิ่มจำนวนเตียง และ อัตรากำลังบุคลากรโรงพยาบาล)	- ไม่มี -	- ไม่มี -
			PI ๓.๓.๓.๑ ผลการรับรองคุณภาพ HA	ผ่านขั้นที่ ๓	๑ ต.ค. ๖๕ - ๓๐ ก.ย. ๖๖	-	-	บรรลุค่าเป้าหมาย	-	#VALUE!	ผ่าน HA ขั้น ๒ และอยู่ระหว่างเตรียมขอรับรอง HA ขั้น ๓ ภายในปีงบประมาณ ๒๕๖๗	- ไม่มี -	- ไม่มี -
			PI ๓.๓.๔.๑ จำนวนห้องปฏิบัติการที่ผ่านการรับรองคุณภาพตามมาตรฐาน ISO ๑๕๑๘๙ (นับสะสม)	๒	๑ ต.ค. ๖๕ - ๓๐ ก.ย. ๖๖	-	-	ต่ำกว่าค่าเป้าหมาย	๑	๕๐	ผลการดำเนินงานคิดเป็นร้อยละ ๕๐ เมื่อเทียบกับค่าเป้าหมาย โดยอยู่ระหว่างดำเนินการขอรับรองมาตรฐานของสภาเภสัชกรรม ในขั้นตอนการนำเกณฑ์มาตรฐานสู่การปฏิบัติ	- ไม่มี -	- ไม่มี -

ชื่อกลยุทธ์	ชื่อโครงการหลัก	ชื่อโครงการย่อย	KPI	เป้าหมาย	แผนการดำเนินงาน	รวมงบประมาณ	รวมเบิกจ่ายสิ้นไตรมาส ๔	สถานะ	ผลการดำเนินงานตามค่าเป้าหมาย	สรุปผลการประเมินตัวชี้วัด	ผลการดำเนินงาน	ปัญหาอุปสรรค	แนวทางการแก้ไข/พัฒนา
			SI ๓.๓.๑ รายได้สุทธิจากการให้บริการทางการแพทย์ (รายได้-ค่าใช้จ่ายทั้งหมด-ค่าเสื่อม)	๓๘,๐๐๐,๐๐๐	๑ ต.ค. ๖๕ - ๓๐ ก.ย. ๖๖	-	-	ต่ำกว่าค่าเป้าหมาย	๑,๗๗๘,๓๓๘	๕	ผลการดำเนินงาน รายได้สุทธิ จำนวน ๑,๗๗๘,๓๓๘ บาท	- ไม่มี -	- ไม่มี -
			SI ๓.๓.๒ ร้อยละของผู้รับบริการทางการแพทย์ที่เพิ่มขึ้น (จำแนกตามผู้ป่วยนอก ผู้ป่วยใน)	๓๐	๑ ต.ค. ๖๕ - ๓๐ ก.ย. ๖๖	-	-	บรรลุค่าเป้าหมายและสูงกว่าค่าเป้าหมาย	๙๒	๑๐๐	ผู้รับบริการทางการแพทย์ที่เพิ่มขึ้น (จำแนกตามผู้ป่วยนอก ผู้ป่วยใน) จำนวน ๔,๑๒๓ คน จากปีที่ผ่านมา	ผู้รับบริการคลินิกเฉพาะทางลดลง	- ไม่มี -
			SI ๓.๓.๓ ความพึงพอใจของผู้รับบริการทางการแพทย์ (จำแนกตามผู้ป่วยนอก ผู้ป่วยใน ผู้รับบริการตรวจสุขภาพ ผู้รับบริการสร้างเสริมสุขภาพ)	๙๐	๑ ต.ค. ๖๕ - ๓๐ ก.ย. ๖๖	-	-	บรรลุค่าเป้าหมายและสูงกว่าค่าเป้าหมาย	๙๔	๑๐๐	๑. ความพึงพอใจของผู้รับบริการผู้ป่วยนอก ร้อยละ ๙๒ ๒. ความพึงพอใจของผู้รับบริการผู้ป่วยใน ร้อยละ ๙๔ ๓. ความพึงพอใจของผู้รับบริการตรวจสุขภาพ ร้อยละ ๘๘	- ไม่มี -	- ไม่มี -
						๖,๙๗๑,๐๐๐	-						
		โครงการปรับปรุงระบบกันซึมหลังคาอาคารผู้ป่วยนอก โรงพยาบาลมหาวิทยาลัยอุบลราชธานี	๑. จำนวนผู้ป่วยนอก	๓๒,๐๐๐	๑ ต.ค. ๖๕ - ๓๐ ก.ย. ๖๖	๕,๕๘,๐๐๐	-	บรรลุค่าเป้าหมาย	๕๑,๙๕๓	๑๐๐	จำนวนผู้รับบริการผู้ป่วยนอก เฉลี่ย ๑๕๔ ราย/วัน และจำนวนผู้ป่วยนอก มีจำนวนทั้งสิ้น ๕๑,๙๕๓ คน	- ไม่มี -	- ไม่มี -
						๕,๕๘,๐๐๐	-						
		โครงการให้บริการรักษาพยาบาลและส่งเสริมสุขภาพ (รายได้จากโรงพยาบาล)	๑. จำนวนผู้ป่วยนอก	๓๒,๐๐๐	๑ ต.ค. ๖๕ - ๓๐ ก.ย. ๖๖	๔๕,๒๐๖,๖๐๐	๖,๒๓๒,๑๗๖	บรรลุค่าเป้าหมาย	๕๑,๙๕๓	๑๐๐	จำนวนผู้รับบริการผู้ป่วยนอก เฉลี่ย ๑๕๔ ราย/วัน และจำนวนผู้ป่วยนอก มีจำนวนทั้งสิ้น ๕๑,๙๕๓ คน	- ไม่มี -	- ไม่มี -
			PI ๓.๓.๑.๑ จำนวนเตียงผู้ป่วยใน (Active Bed)	๖๐	๑ ต.ค. ๖๕ - ๓๐ ก.ย. ๖๖	-	-	ต่ำกว่าค่าเป้าหมาย	๒๔	๔๐	อยู่ระหว่างดำเนินการ (ด้านเพิ่มอัตราค่าสิ่ง)	- ไม่มี -	- ไม่มี -
			PI ๓.๓.๒.๑ จำนวนศูนย์ความเป็นเลิศการให้บริการทางการแพทย์ (นับสะสม)	๑	๑ ต.ค. ๖๕ - ๓๐ ก.ย. ๖๖	-	-	ต่ำกว่าค่าเป้าหมาย	-	-	อยู่ระหว่างดำเนินการ (ด้านเพิ่มจำนวนเตียง และ อัตราค่าสิ่ง บุคลากรโรงพยาบาล)	- ไม่มี -	- ไม่มี -
			PI ๓.๓.๓.๑ ผลการรับรองคุณภาพ HA	ผ่านขั้นที่ ๒	๑ ต.ค. ๖๕ - ๓๐ ก.ย. ๖๖	-	-	บรรลุค่าเป้าหมาย	-	#VALUE!	ผ่าน HA ขั้น ๒ และอยู่ระหว่างเตรียมขอรับรอง HA ขั้น ๓ ภายในปีงบประมาณ ๒๕๖๗	- ไม่มี -	- ไม่มี -
			PI ๓.๓.๔.๑ จำนวนห้องปฏิบัติการที่ผ่านการรับรองคุณภาพตามมาตรฐาน ISO ๑๕๑๘๙ (นับสะสม)	๒	๑ ต.ค. ๖๕ - ๓๐ ก.ย. ๖๖	-	-	ต่ำกว่าค่าเป้าหมาย	๑	๕๐	ผลการดำเนินงานคิดเป็นร้อยละ ๕๐ เมื่อเทียบกับค่าเป้าหมาย โดยอยู่ระหว่างดำเนินการขอรับรองมาตรฐานของสภาเภสัชกรรม ในขั้นตอนการนำเกณฑ์มาตรฐานสู่การปฏิบัติ	- ไม่มี -	- ไม่มี -
			SI ๓.๓.๑ รายได้สุทธิจากการให้บริการทางการแพทย์ (รายได้-ค่าใช้จ่ายทั้งหมด-ค่าเสื่อม)	๑๖,๐๐๐,๐๐๐	๑ ต.ค. ๖๕ - ๓๐ ก.ย. ๖๖	-	-	ต่ำกว่าค่าเป้าหมาย	๑,๗๗๘,๓๓๘	๑๑	ผลการดำเนินงาน รายได้สุทธิ จำนวน ๑,๗๗๘,๓๓๘ บาท	- ไม่มี -	- ไม่มี -
			SI ๓.๓.๒ ร้อยละของผู้รับบริการทางการแพทย์ที่เพิ่มขึ้น (จำแนกตามผู้ป่วยนอก ผู้ป่วยใน)	๓๐	๑ ต.ค. ๖๕ - ๓๐ ก.ย. ๖๖	-	-	บรรลุค่าเป้าหมายและสูงกว่าค่าเป้าหมาย	๙๒	๑๐๐	ผู้รับบริการทางการแพทย์ที่เพิ่มขึ้น (จำแนกตามผู้ป่วยนอก ผู้ป่วยใน) จำนวน ๔,๑๒๓ คน จากปีที่ผ่านมา	ผู้รับบริการคลินิกเฉพาะทางลดลง	- ไม่มี -

ชื่อกลยุทธ์	ชื่อโครงการหลัก	ชื่อโครงการย่อย	KPI	เป้าหมาย	แผนการดำเนินงาน	รวมงบประมาณ	รวมเบิกจ่ายสิ้นไตรมาส ๔	สถานะ	ผลการดำเนินงานตามค่าเป้าหมาย	สรุปผลการประเมินตัวชี้วัด	ผลการดำเนินงาน	ปัญหาอุปสรรค	แนวทางแก้ไข/พัฒนา	
			SI ๓.๓.๓ ความพึงพอใจของผู้รับบริการทางการแพทย์ (เจ้าหน้าที่ผู้ช่วยใน ผู้รับบริการตรวจสุขภาพ ผู้รับบริการสร้างเสริมสุขภาพ)	๙๐	๑ ต.ค. ๖๕ - ๓๐ ก.ย. ๖๖	-	-	บรรลุค่าเป้าหมาย และสูงกว่าเป้าหมาย	๙๔	๑๐๐	๑. ความพึงพอใจของผู้รับบริการผู้ป่วยนอก ร้อยละ ๙๒ ๒. ความพึงพอใจของผู้รับบริการผู้ป่วยใน ร้อยละ ๙๔ ๓. ความพึงพอใจของผู้รับบริการตรวจสุขภาพ ร้อยละ ๘๘	- ไม่มี -	- ไม่มี -	
		แผนการสนับสนุนค่าใช้จ่ายในการจัดการศึกษาขั้นพื้นฐาน	โครงการสนับสนุนโครงการสนับสนุนค่าใช้จ่ายในการจัดการศึกษาขั้นพื้นฐาน	โครงการสนับสนุนโครงการสนับสนุนค่าใช้จ่ายในการจัดการศึกษาขั้นพื้นฐาน	๒๗๒,๑๐๐	๑ ต.ค. ๖๕ - ๓๐ ก.ย. ๖๖	๒๗๒,๑๐๐	๕๔,๖๕๕	บรรลุค่าเป้าหมาย	๒๗๒,๑๐๐	๑๐๐	ผลการดำเนินงานคิดเป็นร้อยละ ๑๐๐ เมื่อเทียบกับค่าเป้าหมาย โดย ๑. ดำเนินการเพื่อสนับสนุนการจัดการเรียนการสอนและส่งเสริมพัฒนาการนักเรียน ๒. ได้ดำเนินการจัดหาวัสดุสนับสนุนการจัดกิจกรรมต่างๆภายในศูนย์พัฒนาเด็ก ตามแผนการดำเนินการ	- ไม่มี -	- ไม่มี -
		จำนวนนักเรียนที่ได้รับการสนับสนุนตามโครงการ	ร้อยละของผู้ปกครองมีความพึงพอใจที่ได้รับบริการการศึกษาขั้นพื้นฐาน	๘๑	๑ ต.ค. ๖๕ - ๓๐ ก.ย. ๖๖	๑๐๐	๑ ต.ค. ๖๕ - ๓๐ ก.ย. ๖๖	๒๓๒,๑๐๐	๕๔,๖๕๕	ต่ำกว่าค่าเป้าหมาย	๗๖	๙๔	นักเรียนที่ได้รับการสนับสนุนตามโครงการ จำนวน ๗๖ คน	- ไม่มี -
กลยุทธ์ที่ ๕ การบริหารจัดการองค์กรที่มีประสิทธิภาพและประสิทธิผล	แผนการพัฒนาความก้าวหน้าของบุคลากร	โครงการเสริมสร้างความก้าวหน้าบุคลากรรายบุคคล (สายวิชาการ)	SI ๕.๓.๑ จำนวนของอาจารย์ที่มีผลงานตีพิมพ์หรือสร้างสรรค์เทียบกับอาจารย์ทั้งหมด	๘	๑ ต.ค. ๖๕ - ๓๐ ก.ย. ๖๖	๒,๐๕๖,๒๐๐	๔๑๗,๑๑๖	ต่ำกว่าค่าเป้าหมาย	๑	๑๓	ผลการดำเนินงานคิดเป็นร้อยละ ๑๒.๕๐ เมื่อเทียบกับค่าเป้าหมาย โดยผลงานวิจัยที่รับรองการแก้ไขทางภาษาอังกฤษจากผู้เชี่ยวชาญ จำนวน ๑ เรื่อง	- ไม่มี -	- ไม่มี -	
		แผนการบริหารองค์กรสู่ความเป็นเลิศพื้นฐาน	โครงการบริหารจัดการหน่วยงาน	ร้อยละ	๑๐๐	๑ ต.ค. ๖๕ - ๓๐ ก.ย. ๖๖	๑๑,๒๘๒,๖๐๐	๑,๐๑๑,๔๐๒	บรรลุค่าเป้าหมาย	๘๑	๘๑	ผลการดำเนินงานคิดเป็นร้อยละ ๘๐ เมื่อเทียบกับค่าเป้าหมาย โดยอยู่ระหว่างดำเนินการ	- ไม่มี -	- ไม่มี -
	โครงการชำระหนี้เงินคืนทุนสำรองมหาวิทยาลัย			๕,๐๐๐,๐๐๐	๑ ต.ค. ๖๕ - ๓๐ ก.ย. ๖๖	๕,๐๐๐,๐๐๐	-	บรรลุค่าเป้าหมาย	๕,๐๐๐,๐๐๐	๑๐๐		- ไม่มี -	- ไม่มี -	
	โครงการสวัสดิการหอพักนักศึกษาแพทย์			๕๓๗,๖๐๐	๑ ต.ค. ๖๕ - ๓๐ ก.ย. ๖๖	๕๓๗,๖๐๐	๑๔๖,๖๐๐	บรรลุค่าเป้าหมาย	๔๖๕,๙๙๗	๘๗	ผลการดำเนินงานคิดเป็น ร้อยละ ๘๖ เมื่อเทียบกับค่าเป้าหมาย โดยมีการดำเนินงาน ดังนี้ ๑. จำนวนนักศึกษา ชั้นปีที่ ๔ ออกจากหอพักและคืนค่าประกันหอพัก และกุญแจหอพัก ๔. อยู่ระหว่างดำเนินการรับนักศึกษาชั้นปีที่ ๑ เข้าหอพัก ในปีการศึกษา ๑/๒๕๖๖	- ไม่มี -	- ไม่มี -	
						๕๓๗,๖๐๐	๑๔๖,๖๐๐							

ชื่อกลยุทธ์	ชื่อโครงการหลัก	ชื่อโครงการย่อย	KPI	เป้าหมาย	แผนการดำเนินงาน	รวมงบประมาณ	รวมเบิกจ่ายสิ้นไตรมาส ๔	สถานะ	ผลการดำเนินงานตามค่าเป้าหมาย	สรุปผลการประเมินตัวชี้วัด	ผลการดำเนินงาน	ปัญหาอุปสรรค	แนวทางแก้ไข/พัฒนา
		โครงการบริหารและจัดการเงินบริจาค		๒,๐๐๐,๐๐๐	๑ ต.ค. ๖๕ - ๓๐ ก.ย. ๖๖	๒,๐๐๐,๐๐๐	๑๗๘,๖๘๙	บรรลุค่าเป้าหมายและสูงกว่าค่าเป้าหมาย	๓,๒๑๒,๘๖๙	๑๐๐		- ไม่มี -	- ไม่มี -
Grand Total						๒,๐๐๐,๐๐๐	๑๗๘,๖๘๙						
						๒๘,๙๖๑,๓๗๖	๒๒,๙๖๒,๐๕๑						

สำนักวิทยบริการ

ชื่อกลยุทธ์	ชื่อโครงการหลัก	ชื่อโครงการย่อย	KPI	เป้าหมาย	แผนการดำเนินงาน	รวมงบประมาณ	รวมเบิกจ่ายสิ้นไตรมาส ๔	สถานะ	ผลการดำเนินงานตามค่าเป้าหมาย	สรุปผลการประเมินตัวชี้วัด	ผลการดำเนินงาน	ปัญหาอุปสรรค	แนวทางแก้ไข/พัฒนา
กลยุทธ์ที่ ๑ บัณฑิตมีคุณภาพอย่างโดดเด่นและพัฒนาการเรียนรู้สำหรับคนทุกช่วงวัย	รายการค่าใช้จ่ายบุคลากรภาครัฐอยู่ระดับคุณภาพการศึกษาและการเรียนรู้	โครงการค่าใช้จ่ายบุคลากรภาครัฐอยู่ระดับคุณภาพการศึกษาและการเรียนรู้	ร้อยละของบุคลากรที่มีทักษะการทำงานได้มากกว่า ๑ งาน	๑๐	ต.ค.๖๕ - ก.ย. ๖๖	๑๘,๐๐๖,๗๐๐	๑๑,๕๐๓,๑๑๗	บรรลุค่าเป้าหมายและสูงกว่าค่าเป้าหมาย	๙๔.๗๕	๑๐๐	อยู่ระหว่างจัดทำแผนพัฒนาสมรรถนะบุคลากร	- ไม่มี -	- ไม่มี -
กลยุทธ์ที่ ๒ การวิจัยที่มีคุณภาพสูงและสร้างองค์ความรู้เพื่อพัฒนาคุณภาพชีวิตและเศรษฐกิจของพื้นที่	แผนการสนับสนุนส่งเสริมการดำเนินงานด้านวิจัยและนวัตกรรม	โครงการสนับสนุนส่งเสริมการดำเนินงานด้านวิจัยและนวัตกรรม	จำนวนนวัตกรรม/บทความ/แนวปฏิบัติที่ดี	๓	ต.ค.๖๕ - ส.ค. ๖๖	๑๕,๐๐๐	๑๓,๘๐๐	บรรลุค่าเป้าหมายและสูงกว่าค่าเป้าหมาย	๕	๑๐๐	มีการจัดทำผลงานทางวิชาการ และนำเสนอผลงานในการประชุมวิชาการระดับชาติ จำนวน ๔ ผลงาน และนำเสนอในกิจกรรมมหกรรมการแสดงผลงานของบุคลากรสายสนับสนุน ๑ ผลงาน	- ไม่มี -	- ไม่มี -
กลยุทธ์ที่ ๓ การบริการวิชาการเพื่อยกระดับคุณภาพชีวิตให้แก่สังคม	แผนการสนับสนุนส่งเสริมการดำเนินงานด้านบริการวิชาการ	โครงการบริการวิชาการเพื่อสร้างบรรยากาศการเรียนรู้	๑. จำนวนโครงการ/กิจกรรมบริการวิชาการ ๒. ระดับความพึงพอใจของผู้เข้าร่วมโครงการ	๓	มี.ค.-มี.ย. ๖๖	๑๕,๐๐๐	๘,๖๐๐	บรรลุค่าเป้าหมาย	๓	๑๐๐	อยู่ระหว่างวางแผนและจัดทำโครงการ	- ไม่มี -	- ไม่มี -
				๔		-		บรรลุค่าเป้าหมายและสูงกว่าค่าเป้าหมาย	๔.๘	๑๐๐	อยู่ระหว่างวางแผนและจัดทำโครงการ	- ไม่มี -	- ไม่มี -
						๑๕,๐๐๐	๘,๖๐๐						
กลยุทธ์ที่ ๔ อนุรักษ์สืบสานและสร้างมูลค่าให้แก่ศิลปวัฒนธรรมและภูมิปัญญาท้องถิ่น	แผนพัฒนาและยกระดับแหล่งเรียนรู้ด้านศิลปวัฒนธรรมและภูมิปัญญาท้องถิ่น	โครงการพัฒนาแหล่งเรียนรู้ด้านศิลปวัฒนธรรมและภูมิปัญญาท้องถิ่น ในรูปแบบชิ้นงานจริง แบบเสมือนจริง หอศิลปวัฒนธรรมหรือพิพิธภัณฑ์	PI ๔.๑.๑ จำนวนแหล่งเรียนรู้ด้านศิลปวัฒนธรรมและภูมิปัญญาท้องถิ่น (นับสะสมทั้งภายในภายนอก) PI ๔.๑.๒ จำนวนฐานข้อมูลสารสนเทศด้านศิลปวัฒนธรรมและภูมิปัญญาท้องถิ่น (นับสะสม)	๑	ต.ค.๖๕ - ส.ค. ๖๖	๘๓๕,๐๐๐	๖๘๙,๑๗๐	บรรลุค่าเป้าหมาย	๒	๑๐๐	มีการจัดทำหอประวัติมหาวิทยาลัยอุบลราชธานี	- ไม่มี -	- ไม่มี -
				๑	ต.ค.๖๕ - ก.ย. ๖๖	-	-	บรรลุค่าเป้าหมาย	๑	๑๐๐	มีการจัดทำฐานข้อมูลสารสนเทศท้องถิ่นอีสาน http://www.esanpedia.oar.ubu.ac.th/localinformation/ มีการจัดทำฐานข้อมูลจดหมายเหตุมหาวิทยาลัยอุบลราชธานี http://www.esanpedia.oar.ubu.ac.th/ubuarchives/		
						๘๓๕,๐๐๐	๖๘๙,๑๗๐						
กลยุทธ์ที่ ๕ การบริหารจัดการองค์กรที่มีประสิทธิภาพและประสิทธิผล	แผนการบริหารองค์กรสู่ความเป็นเลิศพื้นฐาน	โครงการจัดทำทรัพยากรสารสนเทศเพื่อสนับสนุนการเรียนรู้	ร้อยละการจัดทำทรัพยากรสารสนเทศตามความต้องการของผู้ใช้บริการ	๘๐	ต.ค.๖๕ - ก.ย. ๖๖	๘๑๑,๒๐๐	๘๑๑,๒๐๐	บรรลุค่าเป้าหมายและสูงกว่าค่าเป้าหมาย	๘๔.๑๗	๑๐๐	มีการสำรวจความต้องการและจัดทำทรัพยากรสารสนเทศตามความต้องการของผู้ใช้บริการ	- ไม่มี -	- ไม่มี -
	แผนการจัดการน้ำเสียขยะและทรัพยากรแบบหมุนเวียนCircularLiving	โครงการอนุรักษ์พลังงานและสิ่งแวดล้อม	ร้อยละความสำเร็จในการดำเนินงานตามเป้าหมายสิ่งแวดล้อม	๘๐	ต.ค.๖๕ - ก.ย. ๖๖	๒๔๕,๐๐๐	๒๒๙,๙๐๕	บรรลุค่าเป้าหมายและสูงกว่าค่าเป้าหมาย	๑๐๐	๑๐๐	อยู่ระหว่างจัดทำค่าเป้าหมาย และจัดทำแผนการดำเนินงาน	- ไม่มี -	- ไม่มี -
						๒๔๕,๐๐๐	๒๒๙,๙๐๕						

ชื่อกลยุทธ์	ชื่อโครงการหลัก	ชื่อโครงการย่อย	KPI	เป้าหมาย	แผนการดำเนินงาน	รวมงบประมาณ	รวมเบิกจ่ายสิ้นไตรมาส ๔	สถานะ	ผลการดำเนินงานตามค่าเป้าหมาย	สรุปผลการประเมินตัวชี้วัด	ผลการดำเนินงาน	ปัญหาอุปสรรค	แนวทางแก้ไข/พัฒนา
	แผนการผลิตและใช้พลังงานทดแทน	โครงการผลิตพลังงานทดแทน เช่น Solar floating/ Rooftop/ Solar farm	จำนวนโครงการ/นวัตกรรม/รูปแบบการให้บริการ ที่ใช้พลังงานทางเลือกเพื่อทดแทนการใช้ไฟฟ้า (นับสะสม)	๒	ต.ค.๖๕ - ก.ย. ๖๖	๗,๖๓๘,๗๐๐	-	ยังอยู่ระหว่างดำเนินการบูรณาการค่าเป้าหมาย	๒	๑๐๐	เสนอข้อมูลต่อคณะกรรมการด้านพลังงานของมหาวิทยาลัย	เหลืองบประมาณ และอยู่ระหว่างดำเนินการ คาดแล้วเสร็จ ม.ค. ๖๗	
						๗,๖๓๘,๗๐๐	-						
	แผนการบริหารองค์กรสู่ความเป็นเลิศพื้นฐาน	โครงการบริหารและจัดการหน่วยงาน	๑. ร้อยละผลการดำเนินงานที่บรรลุตามแผนกลยุทธ์ ๒. จำนวนนวัตกรรมของกระบวนการทำงาน ๓. การปรับปรุงตามข้อเสนอแนะของคณะกรรมการตรวจประเมิน TQA	๘๐ ๓ ๘๐	ต.ค.๖๕ - ก.ย. ๖๖ มี.ค. ๖๖ ม.ค.-ส.ค.๖๖	๘๕๔,๔๐๐	๗๘๘,๐๓๔	บรรลุค่าเป้าหมายและสูงกว่าค่าเป้าหมาย บรรลุค่าเป้าหมายและสูงกว่าค่าเป้าหมาย บรรลุค่าเป้าหมาย	๑๐๐ ๔ ๘๐	๑๐๐ ๑๐๐ ๑๐๐	มีการดำเนินการตามแผนกลยุทธ์ของสำนักวิทยบริการ ๑. Dashboard ๒. ระบบติดตาม KPI ๓. นวัตกรรมรูปแบบโมเดล ๓D มีการจัดทำแผนการปรับปรุง และพบผู้ทรงคุณวุฒิครั้งที่ ๑	- ไม่มี - - ไม่มี - - ไม่มี -	- ไม่มี - - ไม่มี - - ไม่มี -
						๘๕๔,๔๐๐	๗๘๘,๐๓๔						
	โครงการพัฒนาคุณภาพองค์กรสู่ความเป็นเลิศ	๑. จำนวนนวัตกรรมของกระบวนการทำงาน ๒. การปรับปรุงตามข้อเสนอแนะของคณะกรรมการตรวจประเมิน TQA	๓ ๘๐	มี.ค. ส.ค.๖๖ ม.ค.-ส.ค.๖๖		๔๒๑,๓๐๐	๓๑๓,๐๐๕	บรรลุค่าเป้าหมายและสูงกว่าค่าเป้าหมาย บรรลุค่าเป้าหมาย	๔ ๘๐	๑๐๐ ๑๐๐	๑. Dashboard ๒. ระบบติดตาม KPI ๓. นวัตกรรมรูปแบบโมเดล ๓D มีการจัดทำแผนการปรับปรุง และพบผู้ทรงคุณวุฒิครั้งที่ ๑	- ไม่มี - - ไม่มี -	- ไม่มี - - ไม่มี -
						๔๒๑,๓๐๐	๓๑๓,๐๐๕						
	โครงการก่อสร้าง/ปรับปรุง อาคารและสิ่งก่อสร้าง ของมหาวิทยาลัยราชธานี	๑. จำนวนพื้นที่การเรียนรู้และทำงานร่วมกันที่ได้รับการปรับปรุงให้มีความทันสมัยและตรงตามความต้องการ (นับสะสม) ๒. ระดับความพึงพอใจด้านอาคารสถานที่	๒ ๔	ต.ค.๖๕ -ธ.ค.๖๕ ต.ค.๖๕ - ก.ย. ๖๖		๙๙๘,๗๒๐	๔๙๐,๐๐๐	บรรลุค่าเป้าหมายและสูงกว่าค่าเป้าหมาย บรรลุค่าเป้าหมายและสูงกว่าค่าเป้าหมาย	๓ ๔.๕	๑๐๐ ๑๐๐	อยู่ระหว่างปรับปรุงเคาน์เตอร์บริการ และพื้นที่บริการข้อมูลท้องถิ่น อยู่ระหว่างปรับปรุงเคาน์เตอร์บริการ และพื้นที่บริการข้อมูลท้องถิ่น	- ไม่มี - - ไม่มี -	- ไม่มี - - ไม่มี -
						๙๙๘,๗๒๐	๔๙๐,๐๐๐						
	โครงการจัดหาครุภัณฑ์	๑. ร้อยละความสำเร็จในการดำเนินงานตามแผนป้องกันความปลอดภัยต่อชีวิตและทรัพย์สิน ๒. ระดับความพึงพอใจด้านอาคารสถานที่	๘๐ ๔	ต.ค.๖๕ - ก.ย. ๖๖ ต.ค.๖๕ - ก.ย. ๖๖		๑,๑๐๕,๙๐๐	๗๒๔,๒๗๖	บรรลุค่าเป้าหมายและสูงกว่าค่าเป้าหมาย บรรลุค่าเป้าหมายและสูงกว่าค่าเป้าหมาย	๑๐๐ ๔.๕	๑๐๐ ๑๐๐	มีการจัดทำแผนป้องกันความปลอดภัยต่อชีวิตและทรัพย์สิน อยู่ระหว่างปรับปรุงเคาน์เตอร์บริการ และพื้นที่บริการข้อมูลท้องถิ่น	- ไม่มี - - ไม่มี -	- ไม่มี - - ไม่มี -
						๑,๑๐๕,๙๐๐	๗๒๔,๒๗๖						
	โครงการบริหารจัดการด้านสาธารณูปโภค	ระดับความพึงพอใจด้านอาคารสถานที่	๔	ต.ค.๖๕ - ก.ย. ๖๖		๒,๐๖๐,๐๐๐	๑,๔๕๙,๒๗๔	บรรลุค่าเป้าหมายและสูงกว่าค่าเป้าหมาย	๔.๕	๑๐๐	อยู่ระหว่างปรับปรุงเคาน์เตอร์บริการ และพื้นที่บริการข้อมูลท้องถิ่น		
						๑,๒๓๐,๐๐๐	๑,๔๕๙,๒๗๔						
	โครงการค่าใช้จ่ายในการจ้างเหมาทำความสะอาด	ระดับความพึงพอใจด้านอาคารสถานที่	๔	ต.ค.๖๕ - ก.ย. ๖๖		๙๕๖,๐๐๐	๔๓๑,๗๘๒	บรรลุค่าเป้าหมายและสูงกว่าค่าเป้าหมาย	๔.๕	๑๐๐	มีการดูแลความสะอาดเรียบร้อย ความปลอดภัยบริเวณพื้นที่การให้บริการ	- ไม่มี -	- ไม่มี -
						๙๕๖,๐๐๐	๔๓๑,๗๘๒						
	โครงการจัดหาทรัพยากร	สัดส่วนของทรัพยากรที่จัดหาในรูปแบบดิจิทัลต่อทรัพยากรแบบรูปเล่ม	๗๐	ต.ค.๖๕ - มี.ค. ๖๖		๓,๘๙๓,๘๘๐	๓,๕๓๘,๗๓๘	บรรลุค่าเป้าหมายและสูงกว่าค่าเป้าหมาย	๘๗.๕๖	๑๐๐	มีการสำรวจความต้องการและจัดหาทรัพยากรที่จัดหาในรูปแบบดิจิทัล	- ไม่มี -	- ไม่มี -
						๔,๘๒๐,๖๐๐	๓,๕๓๘,๗๓๘						
	โครงการพัฒนาบุคลากร	ร้อยละของบุคลากรที่ได้รับการพัฒนาตามแผนพัฒนาบุคลากรรายบุคคล	๘๐	ต.ค.๖๕ - ก.ย. ๖๖		๕๐๐,๐๐๐	๓๑๗,๓๘๐	บรรลุค่าเป้าหมายและสูงกว่าค่าเป้าหมาย	๑๐๐	๑๐๐	บุคลากรเข้ารับการพัฒนามตามแผน ในรอบการประเมินที่ ๑/๒๕๖๖	- ไม่มี -	- ไม่มี -

ชื่อกลยุทธ์	ชื่อโครงการหลัก	ชื่อโครงการย่อย	KPI	เป้าหมาย	แผนการดำเนินงาน	รวมงบประมาณ	รวมเบิกจ่ายสิ้นไตรมาส ๔	สถานะ	ผลการดำเนินงานตามค่าเป้าหมาย	สรุปผลการประเมินตัวชี้วัด	ผลการดำเนินงาน	ปัญหาอุปสรรค	แนวทางแก้ไข/พัฒนา
						๕๐๐,๐๐๐	๓๑๗,๓๘๐						
		โครงการส่งเสริมจรรยาบรรณวิชาชีพ	ร้อยละบุคลากรมีความสุขในการปฏิบัติงาน	๘๐	ตค.๖๕ - กย. ๖๖	๑๕,๐๐๐	๗,๗๗๐	บรรลุค่าเป้าหมายและสูงกว่าค่าเป้าหมาย	๙๑.๕๖	๑๐๐	อยู่ระหว่างพัฒนาบุคลากรตามแผนพัฒนาสมรรถนะ และอยู่ระหว่างการประเมินระดับความสุขในการทำงาน	- ไม่มี -	- ไม่มี -
						๑๕,๐๐๐	๗,๗๗๐						
		โครงการเสริมสร้างสวัสดิการและคุณภาพชีวิตอย่างมีความสุข	ร้อยละบุคลากรมีความผูกพันต่อองค์กร	๘๐	ตค.๖๕ - กย. ๖๖	๖๐,๐๐๐	๔๗,๑๒๘	บรรลุค่าเป้าหมายและสูงกว่าค่าเป้าหมาย	๙๕.๓๗	๑๐๐	อยู่ระหว่างจัดกิจกรรมส่งเสริมสวัสดิภาพบุคลากร และจัดทำแบบประเมินความผูกพันของบุคลากร	- ไม่มี -	- ไม่มี -
						๖๐,๐๐๐	๔๗,๑๒๘						
		โครงการผลิตสื่อและบริการเทคโนโลยีทางการศึกษา	ระดับความพึงพอใจของผู้เรียนที่ใช้สื่อและนวัตกรรมการเรียนรู้	๔	ตค.๖๕ - กย. ๖๖	๑๘๒,๐๐๐	๔๑,๑๔๙	บรรลุค่าเป้าหมายและสูงกว่าค่าเป้าหมาย	๔.๑๖	๑๐๐	อยู่ระหว่างเก็บข้อมูล	- ไม่มี -	- ไม่มี -
						๑๘๒,๐๐๐	๔๑,๑๔๙						
		โครงการพัฒนาห้องสมุดเพื่อเป็นแหล่งเรียนรู้ของนักศึกษา มหาวิทยาลัย	ร้อยละการจัดการความไม่พึงพอใจระดับความพึงพอใจด้านการบริการ	๘๐	ตค.๖๕ - กย. ๖๖	๕๓๑,๘๐๐	๓๒๓,๑๗๕	บรรลุค่าเป้าหมาย	๑๐๐	๑๐๐	มีการพัฒนา ปรับปรุงการให้บริการตามความต้องการและข้อเสนอแนะของผู้รับบริการ	- ไม่มี -	- ไม่มี -
				๔.๕	ตค.๖๕ - กย. ๖๖	-	-	บรรลุค่าเป้าหมาย	๔.๕๖	๑๐๐	มีการพัฒนา ปรับปรุงการให้บริการตามความต้องการและข้อเสนอแนะของผู้รับบริการ		
						๕๓๑,๘๐๐	๓๒๓,๑๗๕						
		โครงการพัฒนาการรู้สารสนเทศการผลิตสื่อดิจิทัลและนวัตกรรมการเรียนรู้	จำนวนเรื่องในการอบรมทักษะการรู้สารสนเทศ	๕	ตค.๖๕ - กย. ๖๖	๑๓๐,๐๐๐	๗,๙๕๐	บรรลุค่าเป้าหมายและสูงกว่าค่าเป้าหมาย	๖	๑๐๐	มีการอบรม เรื่อง ๑. การใช้บริการต่าง ๆ ของห้องสมุด ๒. การสืบค้นฐานข้อมูลออนไลน์เพื่อการเรียนรู้และการวิจัย ๓. การเขียนบรรณานุกรม ๔. การใช้งานโปรแกรมจัดการบรรณานุกรม Zotero ๕. การตรวจสอบการคัดลอกผลงานทางวิชาการด้วยโปรแกรม Turnitin และอีกชราวิสุทธิ ๖. สำนักงานสีเขียว/ห้องสมุดสีเขียว	- ไม่มี -	- ไม่มี -
						๑๓๐,๐๐๐	๗,๙๕๐						
	แผนการบริหารองค์กรสู่ความเป็นเลิศพื้นฐาน	โครงการจัดทรัพยากรสารสนเทศเพื่อสนับสนุนการเรียนรู้	ร้อยละการจัดทรัพยากรสารสนเทศตามความต้องการของผู้ใช้บริการ	๘๐	ตค.๖๕ - มีค. ๖๖	๓๖๘,๒๐๐	๓๖๘,๒๐๐	บรรลุค่าเป้าหมายและสูงกว่าค่าเป้าหมาย	๔๐.๙๓	๕๑.๑๓๗๕	มีการสำรวจความต้องการและจัดทรัพยากรสารสนเทศตามความต้องการของผู้ใช้บริการ	- ไม่มี -	- ไม่มี -
						๓๖๘,๒๐๐	๓๖๘,๒๐๐						
Grand Total						๔๐,๔๘๓,๔๓๘	๒๘,๓๓๔,๘๒๒						

สำนักคอมพิวเตอร์และเครือข่าย

ชื่อกลยุทธ์	ชื่อโครงการหลัก	ชื่อโครงการย่อย	KPI	เป้าหมาย	แผนการดำเนินงาน	รวมงบประมาณ	รวมเบิกจ่ายสิ้นไตรมาส ๔	สถานะ	ผลการดำเนินงานตามค่าเป้าหมาย	สรุปผลการประเมินตัวชี้วัด	ผลการทำงาน	ปัญหาอุปสรรค	แนวทางแก้ไข/พัฒนา
กลยุทธ์ที่ ๑ บัณฑิตมีคุณภาพอย่างโดดเด่นและพัฒนาการเรียนรู้สำหรับคนทุกช่วงวัย	รายการค่าใช้จ่ายบุคลากรภาครัฐยกรระดับคุณภาพการศึกษาและการเรียนรู้	โครงการค่าใช้จ่ายบุคลากรภาครัฐยกรระดับคุณภาพการศึกษาและการเรียนรู้	ร้อยละของบุคลากรที่มีความสุขในการปฏิบัติงาน	๘๐	๑ ตุลาคม ๒๕๖๕ - ๓๐ กันยายน ๒๕๖๖	๑๐,๑๒๖,๒๐๐	๕,๕๕๐,๐๒๔	บรรลุค่าเป้าหมายตามตัวชี้วัด	๘๘.๕๕	๑๐๐.๐๐	ร้อยละของบุคลากรที่มีความสุขในการปฏิบัติงาน ปีงบประมาณ พ.ศ. ๒๕๖๖ เท่ากับร้อยละ ๘๘.๕๕	ไม่มี	ไม่มี
		ร้อยละความสำเร็จของแผนบริหารจัดการกำลัง และแผนพัฒนาทรัพยากรบุคคล	๔	๑ ตุลาคม ๒๕๖๕ - ๓๐ กันยายน ๒๕๖๖	-	-	บรรลุค่าเป้าหมายตามตัวชี้วัด	๔.๐๐	๑๐๐.๐๐	ดำเนินการทบทวนรายละเอียดแผนบริหารและแผนพัฒนาทรัพยากรบุคคล และรวบรวมรายละเอียดประเด็นต่าง ๆ ที่ได้จากทบทวนแผนบริหารและแผนพัฒนาทรัพยากรบุคคล	ไม่มี	ไม่มี	
		ระดับความผูกพันของบุคลากรที่มีต่อองค์กร	๘๐	๑ ตุลาคม ๒๕๖๕ - ๓๐ กันยายน ๒๕๖๖	-	-	สูงกว่าเป้าหมาย	๙๐.๙๑	๑๐๐.๐๐	ระดับความผูกพันของบุคลากรที่มีต่อองค์กร ปีงบประมาณ พ.ศ. ๒๕๖๖ เท่ากับร้อยละ ๙๐.๙๑	ไม่มี	ไม่มี	
							๑๐,๑๒๖,๒๐๐	๕,๕๕๐,๐๒๔					
กลยุทธ์ที่ ๒ การวิจัยมีคุณภาพสูงและสร้างองค์ความรู้เพื่อพัฒนาคุณภาพชีวิตและเศรษฐกิจของพื้นที่	แผนการสนับสนุนส่งเสริมการดำเนินงานด้านวิจัยและนวัตกรรม	โครงการสนับสนุนส่งเสริมการดำเนินงานด้านวิจัยและนวัตกรรม	๑. จำนวนโครงการวิจัยที่ดำเนินการ	๑	๑ ตุลาคม ๒๕๖๕ - ๓๐ กันยายน ๒๕๖๖	๒๒,๘๐๐	๕,๑๐๐	บรรลุค่าเป้าหมายตามตัวชี้วัด	๑.๐๐	๑๐๐.๐๐	ดำเนินงานโครงการวิจัยจำนวน ๑ โครงการ และมีผลการวิจัยจำนวน ๒ เรื่อง ได้แก่ (๑) การศึกษาประสิทธิภาพของตำแหน่งที่เหมาะสมของอุปกรณ์กระจายสัญญาณไร้สายในคณะวิศวกรรมศาสตร์ มอ. (๒) การตระหนักถึงและเข้าใจของบุคลากรสำนักวิทยุทัศน์และพันธกิจ	ไม่มี	ไม่มี
		๒. ร้อยละโครงการที่แล้วเสร็จภายในระยะเวลาที่กำหนด	๑	๑ ตุลาคม ๒๕๖๕ - ๓๐ กันยายน ๒๕๖๖	-	-	บรรลุค่าเป้าหมายตามตัวชี้วัด	๑.๐๐	๑๐๐.๐๐	สำนักดำเนินงานโครงการตามแผนปฏิบัติการที่บรรจุในแผนแล้วเสร็จตามระยะเวลาที่กำหนด	ไม่มี	ไม่มี	
		จำนวนผลงานวิเคราะห์ วิจัย และนวัตกรรม	๔	๑ ตุลาคม ๒๕๖๕ - ๓๐ กันยายน ๒๕๖๖	-	-	บรรลุค่าเป้าหมายตามตัวชี้วัด	๖.๐๐	๑๐๐.๐๐	(๑) การศึกษาการตระหนักถึงและเข้าใจวิทัศน์ พันธกิจของบุคลากรสำนักคอมพิวเตอร์ฯ (๒) การวิจัยพฤติกรรมการใช้งานคอมพิวเตอร์ของสำนักงานอธิการบดีมหาวิทยาลัยอุบลราชธานี (๓) การวิเคราะห์ข้อมูลการนำองค์รวมหลักธรรมภิบาล (๔) การศึกษาประสิทธิภาพของตำแหน่งที่เหมาะสมของอุปกรณ์กระจายสัญญาณไร้สายในคณะวิศวกรรมศาสตร์ มอ. (๕) การพัฒนารูปแบบบทเรียนการอบรมพัฒนาทักษะด้านดิจิทัลด้วย Metaverse (๖) การศึกษาประสิทธิภาพการปฏิบัติงานพัฒนาทักษะความรู้ ความเข้าใจและการใช้เทคโนโลยีดิจิทัลของ มอ. (Digital Literacy)	ไม่มี	ไม่มี	
							๒๒,๘๐๐	๕,๑๐๐					
กลยุทธ์ที่ ๔ อนุรักษ์สืบสานและสร้างมูลค่าให้แก่ศิลปวัฒนธรรมและภูมิปัญญาท้องถิ่น	แผนการสนับสนุนส่งเสริมทำนุบำรุงศิลปวัฒนธรรมและภูมิปัญญาท้องถิ่น	โครงการสนับสนุนส่งเสริมและทำนุบำรุงศิลปวัฒนธรรม	๑. จำนวนโครงการทำนุบำรุงศิลปวัฒนธรรม	๑	๑ ตุลาคม ๒๕๖๕ - ๓๐ กันยายน ๒๕๖๖	๗๙,๐๐๐	๕๑,๑๑๗	บรรลุค่าเป้าหมายตามตัวชี้วัด	๓.๐๐	๑๐๐.๐๐	ดำเนินโครงการทำนุบำรุงศิลปวัฒนธรรม จำนวน ๓ กิจกรรม ได้แก่ กิจกรรมทำบุญส่งท้ายปีเก่าต้อนรับปีใหม่ กิจกรรมสืบสานวันสงกรานต์ และกิจกรรมวันสถาปนาสำนักคอมพิวเตอร์ฯ	ไม่มี	ไม่มี
		๒. จำนวนผู้เข้าร่วมโครงการ	๘๐	๑ ตุลาคม ๒๕๖๕ - ๓๐ กันยายน ๒๕๖๖	-	-	บรรลุค่าเป้าหมายตามตัวชี้วัด	๘๐.๐๐	๑๐๐.๐๐	บุคลากรเข้าร่วมกิจกรรมตามกิจกรรมที่กำหนด	ไม่มี	ไม่มี	
		๓. ร้อยละของโครงการที่บรรลุตามวัตถุประสงค์	๘๐	๑ ตุลาคม ๒๕๖๕ - ๓๐ กันยายน ๒๕๖๖	-	-	บรรลุค่าเป้าหมายตามตัวชี้วัด	๑๐๐.๐๐	๑๐๐.๐๐	สำนักดำเนินงานโครงการตามแผนปฏิบัติการที่กำหนดและบรรลุตามวัตถุประสงค์ที่กำหนดไว้	ไม่มี	ไม่มี	
							๗๙,๐๐๐	๕๑,๑๑๗					
กลยุทธ์ที่ ๕ การบริหารจัดการองค์กรที่มีประสิทธิภาพและประสิทธิผล	แผนพัฒนาIT Architecture เพื่อรองรับสถาปัตยกรรมองค์กรของมหาวิทยาลัย	โครงการพัฒนาระบบการทำงานด้วยระบบ Digital platform	PI ๕.๑.๑ ร้อยละกระบวนการทำงานที่พัฒนาให้เป็น Digital platform	๑๐๐	๑ ตุลาคม ๒๕๖๕ - ๓๐ กันยายน ๒๕๖๖	๔๗๑,๑๐๐	๓๖๔,๒๔๑	ต่ำกว่าค่าเป้าหมาย	๘๓.๓๓	๘๓.๓๓	สำนักฯ พัฒนาระบบสารสนเทศสนับสนุนกระบวนการทำงานที่พัฒนาให้เป็น Digital platform ตามแผนพัฒนาปีงบประมาณ พ.ศ. ๒๕๖๖ จำนวน ๑๒ ระบบ ดำเนินการแล้วเสร็จและอยู่ระหว่างดำเนินการ ๑๐ ระบบ ยังไม่ได้ดำเนินการ ๒ ระบบ คิดเป็นร้อยละ ๘๓.๓๓	ไม่มี	ไม่มี

ชื่อกลยุทธ์	ชื่อโครงการหลัก	ชื่อโครงการย่อย	KPI	เป้าหมาย	แผนการดำเนินงาน	รวมงบประมาณ	รวมเบิกจ่ายสิ้นไตรมาส ๔	สถานะ	ผลการดำเนินงานตามค่าเป้าหมาย	สรุปผลการประเมินตัวชี้วัด	ผลการดำเนินงาน	ปัญหาอุปสรรค	แนวทางแก้ไข/พัฒนา
			SI ๕.๑.๑ ความพึงพอใจของผู้รับบริการต่อการใช้ระบบ Digital platform (เลือกระบบเพื่อประเมินผล)	๔	๑ ตุลาคม ๒๕๖๕ - ๓๐ กันยายน ๒๕๖๖	-	-	สูงกว่าเป้าหมาย	๔.๔๔	๑๐๐.๐๐	ผลการประเมินความพึงพอใจของผู้รับบริการต่อการใช้ระบบ Digital platform เท่ากับ ๔.๔๔	ไม่มี	ไม่มี
			จำนวนกระดาษที่ประหยัดได้จาก การนำระบบเทคโนโลยี สารสนเทศมาใช้ในการปฏิบัติงาน ของมหาวิทยาลัย (ระบบ e-doc/e-meeting)	๕๐๐,๐๐๐	๑ ตุลาคม ๒๕๖๕ - ๓๐ กันยายน ๒๕๖๖	-	-	บรรลุค่าเป้าหมายตามตัวชี้วัด	๙๑๖,๖๕๕.๐๐	๑๐๐.๐๐	ข้อมูลทุกคณะ/สำนักที่เปิดใช้งานระบบประหยัดกระดาษ ๙๑๖,๖๕๕ แผ่น (ระบบบริหารสารบรรณอิเล็กทรอนิกส์ ๘๔๓,๖๗๕๒ แผ่น/ระบบบริหารการประชุมอิเล็กทรอนิกส์ ๗๒,๙๐๓ แผ่น)	ไม่มี	ไม่มี
			จำนวนการนำระบบประชุมออนไลน์มาใช้จัดการประชุม (e-meeting)	๗๕	๑ ตุลาคม ๒๕๖๕ - ๓๐ กันยายน ๒๕๖๖	-	-	บรรลุค่าเป้าหมายตามตัวชี้วัด	๙๔.๑๙	๑๐๐.๐๐	มีการใช้จัดประชุม ๘๐ การประชุม โดยมีคณะ/สำนักขอเปิดใช้งานระบบทั้งสิ้น ๑๕๕ เข้าใช้งานจริง ๑๔๖ ยังไม่ใช้งาน ๙ การประชุม ร้อยละการประชุมที่มีการใช้งานคิดเป็น ๙๔.๑๙	ไม่มี	ไม่มี
			จำนวนฐานข้อมูลหรือระบบที่มีการจัดทำ API service เพื่อให้ระบบอื่นในมหาวิทยาลัยใช้งานได้ (ไม่นับซ้ำ)	๒	๑ ตุลาคม ๒๕๖๕ - ๓๐ กันยายน ๒๕๖๖	-	-	บรรลุค่าเป้าหมายตามตัวชี้วัด	๒.๐๐	๑๐๐.๐๐	๑. ฐานข้อมูลงานวิจัย ๒. ระบบ UBUFmis กับระบบครุภัณฑ์ใน DMS	ไม่มี	ไม่มี
			จำนวนนวัตกรรมสำหรับสนับสนุนการจัดการบริหารจัดการของมหาวิทยาลัย	๒	๑ ตุลาคม ๒๕๖๕ - ๓๐ กันยายน ๒๕๖๖	-	-	บรรลุค่าเป้าหมายตามตัวชี้วัด	๘.๐๐	๑๐๐.๐๐	(๑) ระบบ UBU Digital Signature (๒) ระบบตรวจนับบันทึกด้วยระบบ RFID (๓) ระบบแจ้งเตือน UP-Down Server (๔) ระบบ Firewall สำหรับ OpenVPN (๕) ระบบควบคุมการเปิด-ปิดไฟห้องน้ำอัตโนมัติ (๖)ระบบตรวจนับบันทึกผ่านเว็บแอปพลิเคชัน (๗) ระบบลงทะเบียนบันทึกเข้ารับพระราชทานปริญญาบัตรด้วย RFID (๘) ระบบบริหารจัดการ VOIP ด้วยแอปพลิเคชัน App Sheet	ไม่มี	ไม่มี
			จำนวนผู้ใช้ระบบสารสนเทศและนวัตกรรมดิจิทัลเพื่อสนับสนุนการจัดการเรียนการสอน (UBU LMS, UBU MOOC)	๑๐,๐๐๐	๑ ตุลาคม ๒๕๖๕ - ๓๐ กันยายน ๒๕๖๖	-	-	บรรลุค่าเป้าหมายตามตัวชี้วัด	๑๔,๒๗๒.๐๐	๑๐๐.๐๐	จำนวนผู้ใช้งาน ๑) ระบบ LMS จำนวน ๑๔,๒๗๒ จำนวนผู้ใช้งานระบบทั้งหมด ๓๐,๐๕๑ และ ๒) ระบบ MOOC ประสานงานหน่วยงานเจ้าของเรื่องที่ดูแล (งานพัฒนาหลักสูตร) ยังไม่มีการสร้างหรือไม่เริ่มต้นใช้	ไม่มี	ไม่มี
			จำนวนระบบวิเคราะห์ข้อมูลภายนอกขนาดใหญ่ (Big Data)	๑	๑ ตุลาคม ๒๕๖๕ - ๓๐ กันยายน ๒๕๖๖	-	-	บรรลุค่าเป้าหมายตามตัวชี้วัด	๑.๐๐	๑๐๐.๐๐	ระบบวิเคราะห์ความรู้จากความคิดเห็นบนเฟซบุ๊กมหาวิทยาลัย อุบลราชธานี	ไม่มี	ไม่มี
			จำนวนหน่วยงานที่นำระบบ API service ไปใช้ประโยชน์ (นับซ้ำ)	๒	๑ ตุลาคม ๒๕๖๕ - ๓๐ กันยายน ๒๕๖๖	-	-	บรรลุค่าเป้าหมายตามตัวชี้วัด	๒.๐๐	๑๐๐.๐๐	จำนวน ๒ หน่วยงาน ได้แก่ ๑. คณะวิทยาศาสตร์ ๒. สำนักงานอธิการบดี	ไม่มี	ไม่มี
			จำนวนหน่วยงานที่นำระบบสารสนเทศ (Digital Platform) ไปใช้ประโยชน์ (ระบบ e-doc)	๑๕	๑ ตุลาคม ๒๕๖๕ - ๓๐ กันยายน ๒๕๖๖	-	-	บรรลุค่าเป้าหมายตามตัวชี้วัด	๑๕.๐๐	๑๐๐.๐๐	หน่วยงานที่นำระบบสารสนเทศ (Digital Platform) ไปใช้ประโยชน์ (ระบบ e-doc) จำนวน ๑๕ หน่วยงาน	ไม่มี	ไม่มี
			เพิ่มหรือปรับปรุงฐานข้อมูลดิจิทัล และระบบสารสนเทศที่รองรับการบริหารจัดการในด้านต่าง ๆ (ไม่นับสะสม)	๒	๑ ตุลาคม ๒๕๖๕ - ๓๐ กันยายน ๒๕๖๖	-	-	บรรลุค่าเป้าหมายตามตัวชี้วัด	๒.๐๐	๑๐๐.๐๐	(๑) IPMS=ระบบสารสนเทศบริหารจัดการด้านแผน งบประมาณ และตัววัด มหาวิทยาลัยอุบลราชธานี (๒) Annual Planning=ระบบแผน โครงการ งบประมาณ การติดตามตัวชี้วัดตามกลยุทธ์ มหาวิทยาลัย	ไม่มี	ไม่มี
			ร้อยละของจำนวนรายวิชาที่ทำการเรียนการสอนผ่านระบบ UBU LMS อย่างสมบูรณ์	๗๐	๑ ตุลาคม ๒๕๖๕ - ๓๐ กันยายน ๒๕๖๖	-	-	ต่ำกว่าค่าเป้าหมาย	๔๘.๒๗	๖๘.๙๖	มีการเปิดใช้ ๒,๑๓๘ วิชา และใช้งานมีความสมบูรณ์ตามเกณฑ์ ๑,๐๓๒ วิชา คิดเป็นร้อยละ ๔๘.๒๗	ไม่มี	ไม่มี

ชื่อกลยุทธ์	ชื่อโครงการหลัก	ชื่อโครงการย่อย	KPI	เป้าหมาย	แผนการดำเนินงาน	รวมงบประมาณ	รวมเบิกจ่ายสิ้นไตรมาส ๔	สถานะ	ผลการดำเนินงานตามค่าเป้าหมาย	สรุปผลการประเมินตัวชี้วัด	ผลการดำเนินงาน	ปัญหาอุปสรรค	แนวทางแก้ไข/พัฒนา	
		ร้อยละของระบบสารสนเทศ (Digital Platform) ที่มีการพัฒนาสำเร็จตามแผน	ร้อยละของระบบสารสนเทศ (Digital Platform) ที่มีการพัฒนาสำเร็จตามแผน	๘๐	๑ ตุลาคม ๒๕๖๕ - ๓๐ กันยายน ๒๕๖๖	-	-	บรรลุค่าเป้าหมายตามตัวชี้วัด	๘๓.๓๓	๑๐๐.๐๐	สำนักฯ พัฒนาระบบสารสนเทศสนับสนุนกระบวนการทำงานที่พัฒนาให้เป็น Digital platform ตามแผนพัฒนาปีงบประมาณ พ.ศ. ๒๕๖๖ จำนวน ๑๒ ระบบ ดำเนินการแล้วเสร็จและอยู่ระหว่างดำเนินการ ๑๐ ระบบ ยังไม่ได้ดำเนินการ ๒ ระบบ คิดเป็นร้อยละ ๘๓.๓๓	ไม่มี	ไม่มี	
		ร้อยละความสำเร็จการจัดทำแผนแม่บทดิจิทัล	ร้อยละความสำเร็จการจัดทำแผนแม่บทดิจิทัล	๘๐	๑ ตุลาคม ๒๕๖๕ - ๓๐ กันยายน ๒๕๖๖	-	-	ต่ำกว่าค่าเป้าหมาย	๓๐.๐๐	๓๗.๕๐	อยู่ระหว่างการจัดทำข้อมูลเพื่อประกอบการจัดทำแผนแม่บทดิจิทัล	ไม่มี	ไม่มี	
		ร้อยละความสำเร็จการพัฒนา ระบบ UBU MOOCs	ร้อยละความสำเร็จการพัฒนา ระบบ UBU MOOCs	๘๐	๑ ตุลาคม ๒๕๖๕ - ๓๐ กันยายน ๒๕๖๖	-	-	ต่ำกว่าค่าเป้าหมาย	-	-	ประสานงานหน่วยงานเจ้าของเรื่องทีดูแล (งานพัฒนาหลักสูตร) ยังไม่มีการสร้างหรือยังไม่เริ่มต้นใช้	ไม่มี	ไม่มี	
		ร้อยละความสำเร็จของการพัฒนาการเชื่อมโยงระบบฐานข้อมูลสารสนเทศเพื่อสนับสนุนการบริหารจัดการองค์กร	ร้อยละความสำเร็จของการพัฒนาการเชื่อมโยงระบบฐานข้อมูลสารสนเทศเพื่อสนับสนุนการบริหารจัดการองค์กร	๑๐๐	๑ ตุลาคม ๒๕๖๕ - ๓๐ กันยายน ๒๕๖๖	-	-	บรรลุค่าเป้าหมายตามตัวชี้วัด	๑๐๐.๐๐	๑๐๐.๐๐	ดำเนินการพัฒนาระบบสารสนเทศที่เชื่อมโยงระบบฐานข้อมูล นักศึกษา, บุคลากร, งานวิจัย, Portal และระบบสารสนเทศหลักอื่น ๆ (คิดเป็นร้อยละ ๑๐๐)	ไม่มี	ไม่มี	
		ระดับความพึงพอใจของผู้ใช้ฐานข้อมูล	ระดับความพึงพอใจของผู้ใช้ฐานข้อมูล	๔	๑ ตุลาคม ๒๕๖๕ - ๓๐ กันยายน ๒๕๖๖	-	-	บรรลุค่าเป้าหมายตามตัวชี้วัด	๔.๑๕	๑๐๐.๐๐	ผลประเมินระดับความพึงพอใจของผู้ใช้ฐานข้อมูล เท่ากับระดับ ๔.๑๕	ไม่มี	ไม่มี	
		ระดับความพึงพอใจผู้ใช้ระบบ UBU LMS	ระดับความพึงพอใจผู้ใช้ระบบ UBU LMS	๔	๑ ตุลาคม ๒๕๖๕ - ๓๐ กันยายน ๒๕๖๖	-	-	บรรลุค่าเป้าหมายตามตัวชี้วัด	๔.๑๖	๑๐๐.๐๐	ข้อมูลการประเมินผลเท่ากับ ๔.๑๖ คิดเป็นร้อยละ ๘๓.๒	ไม่มี	ไม่มี	
		ระดับความพึงพอใจผู้ใช้ระบบ UBU MOOC	ระดับความพึงพอใจผู้ใช้ระบบ UBU MOOC	๔	๑ ตุลาคม ๒๕๖๕ - ๓๐ กันยายน ๒๕๖๖	-	-	ต่ำกว่าค่าเป้าหมาย	-	-	ไม่สามารถประเมินผลระดับความพึงพอใจผู้ใช้ระบบ UBU MOOC เนื่องจากยังไม่ได้เปิดใช้งาน	ไม่มี	ไม่มี	
						๔๗๑,๑๐๐	๓๖๔,๒๔๑					ไม่มี	ไม่มี	
	โครงการเพิ่มประสิทธิภาพการให้บริการ	จำนวนกระบวนการให้บริการที่ได้รับปรับปรุง	จำนวนกระบวนการให้บริการที่ได้รับปรับปรุง	๕	๑ ตุลาคม ๒๕๖๕ - ๓๐ กันยายน ๒๕๖๖	-	๖๔๗,๔๐๐	๓๔๔,๑๑๙	บรรลุค่าเป้าหมายตามตัวชี้วัด	๕.๐๐	๑๐๐.๐๐	(๑) การปรับเปลี่ยนจุดติดตั้งอุปกรณ์กระจายสัญญาณเครือข่ายไร้สาย Access Point เพื่อให้เหมาะสมกับการใช้งานมากขึ้น (๒) พัฒนาระบบ Digital Signature (๓) ระบบติดตามผลการดำเนินงาน IPMS ระบบสารสนเทศบริหารจัดการด้านแผนงบประมาณและตัววัด มหาวิทยาลัยอุบลราชธานี (๔) Annual Planningระบบแผน โครงการ งบประมาณ การติดตามตัวชี้วัดตามกลยุทธ์มหาวิทยาลัย (๕) พัฒนาระบบตรวจสอบสถานะของบัณฑิตด้วยเทคโนโลยีอาร์เอฟไอดี	ไม่มี	ไม่มี
		จำนวนของผู้ใช้บริการห้องปฏิบัติการคอมพิวเตอร์และพื้นที่เพิ่มขึ้น (ใช้ปีก่อนหน้าเป็นฐาน)	จำนวนของผู้ใช้บริการห้องปฏิบัติการคอมพิวเตอร์และพื้นที่เพิ่มขึ้น (ใช้ปีก่อนหน้าเป็นฐาน)	๕๕,๖๒๕	๑ ตุลาคม ๒๕๖๕ - ๓๐ กันยายน ๒๕๖๖	-	-	บรรลุค่าเป้าหมายตามตัวชี้วัด	๘๙,๕๕๑.๐๐	๑๐๐.๐๐	จำนวนของผู้ใช้บริการห้องปฏิบัติการคอมพิวเตอร์และพื้นที่เพิ่มขึ้น ๕,๐๘๖ คน คิดเป็น ๑๓.๐๘%	ไม่มี	ไม่มี	
		จำนวนนวัตกรรมที่ตอบสนองการให้บริการ	จำนวนนวัตกรรมที่ตอบสนองการให้บริการ	๕	๑ ตุลาคม ๒๕๖๕ - ๓๐ กันยายน ๒๕๖๖	-	-	บรรลุค่าเป้าหมายตามตัวชี้วัด	๘.๐๐	๑๐๐.๐๐	(๑) พัฒนาพื้นที่เตาไวรัสเพื่อส่งเสริมการเข้าถึงบริการสารสนเทศ (๒) พัฒนาระบบตรวจสอบสถานะของบัณฑิตด้วยเทคโนโลยีอาร์เอฟไอดีสำหรับงานพิธีพระราชทานปริญญาบัตร มอช. (๓) ระบบสารสนเทศบริหารจัดการด้านแผน งบประมาณและตัววัด มหาวิทยาลัยอุบลราชธานี (๔) ระบบ Annual Planning ระบบแผน โครงการ งบประมาณ การติดตามตัวชี้วัดตามกลยุทธ์ มหาวิทยาลัย (๕) พัฒนาระบบ Digital Signature (๖) ระบบวิเคราะห์ความรู้สึกจากความคิดเห็นบนเฟซบุ๊ก (๗) ระบบรับสมัครงานออนไลน์ (๘) การใช้ LINE Notify เพื่อใช้ในการแจ้งเตือนสำหรับระบบสารสนเทศ	ไม่มี	ไม่มี	
		ร้อยละของเรื่องร้องเรียนเหตุขัดข้องการให้บริการที่ได้รับการแก้ไขแล้วเสร็จในระยะเวลาที่กำหนด	ร้อยละของเรื่องร้องเรียนเหตุขัดข้องการให้บริการที่ได้รับการแก้ไขแล้วเสร็จในระยะเวลาที่กำหนด	๘๐	๑ ตุลาคม ๒๕๖๕ - ๓๐ กันยายน ๒๕๖๖	-	-	บรรลุค่าเป้าหมายตามตัวชี้วัด	๘๐.๐๐	๑๐๐.๐๐	ดำเนินการแก้ไขเรื่องขัดข้องการให้บริการอย่างต่อเนื่อง	ไม่มี	ไม่มี	
		ร้อยละความพึงพอใจต่อคุณภาพการให้บริการ	ร้อยละความพึงพอใจต่อคุณภาพการให้บริการ	๘๐	๑ ตุลาคม ๒๕๖๕ - ๓๐ กันยายน ๒๕๖๖	-	-	บรรลุค่าเป้าหมายตามตัวชี้วัด	๘๑.๐๐	๑๐๐.๐๐	ระดับผลประเมินคุณภาพการให้บริการ เท่ากับระดับ ๔.๐๕	ไม่มี	ไม่มี	

ชื่อกลยุทธ์	ชื่อโครงการหลัก	ชื่อโครงการย่อย	KPI	เป้าหมาย	แผนการดำเนินงาน	รวมงบประมาณ	รวมเบิกจ่ายสิ้นไตรมาส ๔	สถานะ	ผลการดำเนินงานตามค่าเป้าหมาย	สรุปผลการประเมินตัวชี้วัด	ผลการดำเนินงาน	ปัญหาอุปสรรค	แนวทางแก้ไข/พัฒนา	
		ระดับความพึงพอใจของผู้ใช้บริการต่อการให้บริการเชิงรุก	๔	๑ ตุลาคม ๒๕๖๕ - ๓๐ กันยายน ๒๕๖๖	-	-	-	บรรลุค่าเป้าหมายตามตัวชี้วัด	๔.๐๕	๑๐๐.๐๐	ข้อมูลการประเมินผลเท่ากับ ๔.๐๕ คิดเป็นร้อยละ ๘๑	ไม่มี	ไม่มี	
		ระดับความพึงพอใจของผู้ใช้บริการพื้นที่ Co-Working Space	๔	๑ ตุลาคม ๒๕๖๕ - ๓๐ กันยายน ๒๕๖๖	-	-	-	บรรลุค่าเป้าหมายตามตัวชี้วัด	๔.๑๖	๑๐๐.๐๐	ข้อมูลการประเมินผลเท่ากับ ๔.๑๖ คิดเป็นร้อยละ ๘๓.๒	ไม่มี	ไม่มี	
		ระดับความพึงพอใจของผู้ใช้บริการห้องปฏิบัติการคอมพิวเตอร์และพื้นที่ห้องประชุม	๔	๑ ตุลาคม ๒๕๖๕ - ๓๐ กันยายน ๒๕๖๖	-	-	-	บรรลุค่าเป้าหมายตามตัวชี้วัด	๔.๐๔	๑๐๐.๐๐	ข้อมูลการประเมินผลเท่ากับ ๔.๐๔ คิดเป็นร้อยละ ๘๐	ไม่มี	ไม่มี	
						๖๔๗,๔๐๐	๓๙๔,๙๑๙			#DIV/0!				
		โครงการพัฒนาระบบโครงข่ายคอมพิวเตอร์และโครงสร้างพื้นฐาน	PI ๕.๑.๑ ร้อยละกระบวนการทำงานที่พัฒนาให้เป็น Digital platform	๑๐๐	๑ ตุลาคม ๒๕๖๕ - ๓๐ กันยายน ๒๕๖๖	-	๕,๒๐๗,๔๐๐	๓,๙๕๕,๗๖๕	ต่ำกว่าค่าเป้าหมาย	๘๓.๓๓	๘๓.๓๓	สำนักฯ พัฒนาระบบสารสนเทศสนับสนุนกระบวนการทำงานที่พัฒนาให้เป็น Digital platform ตามแผนพัฒนาปีงบประมาณ พ.ศ. ๒๕๖๖ จำนวน ๑๒ ระบบ ดำเนินการแล้วเสร็จและอยู่ระหว่างดำเนินการ ๑๐ ระบบ ยังไม่ได้ดำเนินการ ๒ ระบบ คิดเป็นร้อยละ ๘๓.๓๓	ไม่มี	ไม่มี
		SI ๕.๑.๑ ความพึงพอใจของผู้รับบริการต่อการใช้ระบบ Digital platform (เลือกระบบเพื่อประเมินผล)	๔	๑ ตุลาคม ๒๕๖๕ - ๓๐ กันยายน ๒๕๖๖	-	-	-	สูงกว่าเป้าหมาย	๔.๔๔	๑๐๐.๐๐	ผลการประเมินความพึงพอใจผู้รับบริการต่อการใช้ระบบ Digital platform เท่ากับ ๔.๔๔	ไม่มี	ไม่มี	
		ความเร็วของอินเทอร์เน็ตต่ำกว่า ๔๐ Mbps ณ เวลาที่ทำการทดสอบ(ค่าเฉลี่ยทุกอาคารในโซนการศึกษา อย่างน้อย ๑ จุด)	๙๐	๑ ตุลาคม ๒๕๖๕ - ๓๐ กันยายน ๒๕๖๖	-	-	-	บรรลุค่าเป้าหมายตามตัวชี้วัด	๒๐๙.๕๙	๑๐๐.๐๐	มีความเร็วของอินเทอร์เน็ตเครือข่ายไร้สาย ubu-wifi ๒๐๙.๕๙Mbps (ค่าเฉลี่ยทุกอาคาร อย่างน้อย ๑ จุด) ณ เวลาที่ทำการทดสอบ	ไม่มี	ไม่มี	
		จำนวนการเข้าถึงระบบ UBU LMS สำหรับการสอบออนไลน์	๔,๕๐๐	๑ ตุลาคม ๒๕๖๕ - ๓๐ กันยายน ๒๕๖๖	-	-	-	บรรลุค่าเป้าหมายตามตัวชี้วัด	๑๔,๒๗๒.๐๐	๑๐๐.๐๐	จำนวนผู้ใช้ระบบ LMS จำนวน ๑๔,๒๗๒	ไม่มี	ไม่มี	
		จำนวนผลงานเชิงวิเคราะห์วิจัยจากสำรวจความครอบคลุมพื้นที่การให้บริการเครือข่าย	๑	๑ ตุลาคม ๒๕๖๕ - ๓๐ กันยายน ๒๕๖๖	-	-	-	บรรลุค่าเป้าหมายตามตัวชี้วัด	๑.๐๐	๑๐๐.๐๐	การศึกษาประสิทธิภาพของตำแหน่งที่เหมาะสมของอุปกรณ์กระจายสัญญาณไร้สายในคณะวิศวกรรมศาสตร์ มอบ.	ไม่มี	ไม่มี	
		จำนวนผลงานเชิงวิเคราะห์วิจัยด้านเสถียรภาพของการใช้งานเครือข่าย	๑	๑ ตุลาคม ๒๕๖๕ - ๓๐ กันยายน ๒๕๖๖	-	-	-	บรรลุค่าเป้าหมายตามตัวชี้วัด	๒.๐๐	๑๐๐.๐๐	การศึกษาประสิทธิภาพของตำแหน่งที่เหมาะสมของอุปกรณ์กระจายสัญญาณไร้สายในคณะวิศวกรรมศาสตร์ มอบ.	ไม่มี	ไม่มี	
		จำนวนหน่วยงานที่มาใช้ระบบคอมพิวเตอร์แม่ข่ายเพื่อประมวลผลสมรรถนะสูง	๒	๑ ตุลาคม ๒๕๖๕ - ๓๐ กันยายน ๒๕๖๖	-	-	-	บรรลุค่าเป้าหมายตามตัวชี้วัด	๑๕.๐๐	๑๐๐.๐๐	หน่วยงานจำนวน ๑๕ หน่วยงานที่มาใช้ระบบคอมพิวเตอร์แม่ข่าย	ไม่มี	ไม่มี	
		เพิ่มเสถียรภาพของระบบเครือข่าย(อินเทอร์เน็ตหลุดหลังจากเข้าใช้งานภายใน ๑ ชั่วโมง)	๙๐	๑ ตุลาคม ๒๕๖๕ - ๓๐ กันยายน ๒๕๖๖	-	-	-	บรรลุค่าเป้าหมายตามตัวชี้วัด	๙๗.๙๔	๑๐๐.๐๐	จำนวนการใช้งานระบบเครือข่ายทั้งหมด ๒,๕๔๗,๖๔๑ ครั้ง จำนวนการใช้งานระบบเครือข่ายอินเทอร์เน็ตที่ไม่หลุดหลังจากเข้าใช้งานภายใน ๑ ชั่วโมง ๒,๔๙๕,๒๐๙ ครั้ง	ไม่มี	ไม่มี	
		ร้อยละการใช้งานเครือข่ายคอมพิวเตอร์	๘๐	๑ ตุลาคม ๒๕๖๕ - ๓๐ กันยายน ๒๕๖๖	-	-	-	บรรลุค่าเป้าหมายตามตัวชี้วัด	๘๐.๐๐	๑๐๐.๐๐	มีผู้ใช้งาน ๒๐,๕๓๙ user เพิ่มขึ้นร้อยละ ๘.๑๐	ไม่มี	ไม่มี	
		ร้อยละการเพิ่มขึ้นของการใช้งานเครือข่ายคอมพิวเตอร์ของกลุ่มนักศึกษาและบุคลากร และ/หรือผู้ใช้บริการภายนอกมหาวิทยาลัย	๑๙,๐๐๐	๑ ตุลาคม ๒๕๖๕ - ๓๐ กันยายน ๒๕๖๖	-	-	-	บรรลุค่าเป้าหมายตามตัวชี้วัด	๒๐,๕๓๙.๐๐	๑๐๐.๐๐	มีผู้ใช้งาน ๒๐,๕๓๙ user เพิ่มขึ้นร้อยละ ๘.๑๐	ไม่มี	ไม่มี	

ชื่อกลยุทธ์	ชื่อโครงการหลัก	ชื่อโครงการย่อย	KPI	เป้าหมาย	แผนการดำเนินงาน	รวมงบประมาณ	รวมเบิกจ่ายสิ้นไตรมาส ๔	สถานะ	ผลการดำเนินงานตามค่าเป้าหมาย	สรุปผลการประเมินตัวชี้วัด	ผลการดำเนินงาน	ปัญหาอุปสรรค	แนวทางแก้ไข/พัฒนา	
			ร้อยละความเชื่อมั่นของผู้ใช้ต่อคุณภาพของเครือข่าย	๙๐	๑ ตุลาคม ๒๕๖๕ - ๓๐ กันยายน ๒๕๖๖	-	-	บรรลุค่าเป้าหมายตามตัวชี้วัด	๙๔.๗๕	๑๐๐.๐๐	สำนักฯ ดำเนินงานตามเกณฑ์การประเมินระดับความเชื่อมั่นอย่างต่อเนื่อง ปีงบประมาณ พ.ศ. ๒๕๖๖ เท่ากับร้อยละ ๙๔.๗๕	ไม่มี	ไม่มี	
			ระดับความพึงพอใจของผู้ใช้บริการเครือข่าย	๔	๑ ตุลาคม ๒๕๖๕ - ๓๐ กันยายน ๒๕๖๖	-	-	ต่ำกว่าค่าเป้าหมาย	๓.๗๘	๑๐๐.๐๐	ข้อมูลผลการประเมินความพึงพอใจบริการเครือข่ายเท่ากับระดับ ๓.๗๘ คิดเป็นร้อยละ ๗๕.๖	ไม่มี	ไม่มี	
			ระดับความสำเร็จของการเพิ่มเสถียรภาพการใช้งานเครือข่าย (ข้อ)	๔	๑ ตุลาคม ๒๕๖๕ - ๓๐ กันยายน ๒๕๖๖	-	-	บรรลุค่าเป้าหมายตามตัวชี้วัด	๔.๐๐	๑๐๐.๐๐	ดำเนินงานตามเกณฑ์การประเมินความสำเร็จของการเพิ่มเสถียรภาพการใช้งานเครือข่ายอย่างต่อเนื่อง	ไม่มี	ไม่มี	
		โครงการพัฒนาและปรับปรุงโครงสร้างระบบเครือข่าย (Core Network)					๑๒,๒๐๗,๔๐๐	๑๐,๙๙๕,๗๖๕						
แผนพัฒนาระบบบริหารข้อมูล Digital governance และความปลอดภัยของข้อมูล	โครงการบริหารจัดการข้อมูลอย่างมีประสิทธิภาพและมีความมั่นคงปลอดภัย และได้มาตรฐานสากล	SI ๕.๑.๑ ความพึงพอใจของผู้ใช้บริการต่อการใช้ระบบ Digital platform (เลือกระบบเพื่อประเมินผล)	๔	๑ ตุลาคม ๒๕๖๕ - ๓๐ กันยายน ๒๕๖๖	-	๖๐๓,๐๐๐	๒๙๗,๖๗๔	สูงกว่าเป้าหมาย	๔.๔๔	๑๐๐.๐๐	ผลการประเมินความพึงพอใจผู้รับบริการต่อการใช้ระบบ Digital platform เท่ากับ ๔.๔๔	ไม่มี	ไม่มี	
		จำนวนครั้งของการกระทำผิด พ.ร.บ.คุ้มครองข้อมูลส่วนบุคคล	-	๑ ตุลาคม ๒๕๖๕ - ๓๐ กันยายน ๒๕๖๖	-	-	-	บรรลุค่าเป้าหมายตามตัวชี้วัด	๐.๐๐	๑๐๐.๐๐	ไม่มีผู้กระทำความผิด พ.ร.บ. คุ้มครองข้อมูลส่วนบุคคล	ไม่มี	ไม่มี	
		จำนวนครั้งของการกระทำผิดความผิดเกี่ยวกับ พ.ร.บ.คอมพิวเตอร์	-	๑ ตุลาคม ๒๕๖๕ - ๓๐ กันยายน ๒๕๖๖	-	-	-	บรรลุค่าเป้าหมายตามตัวชี้วัด	๐.๐๐	๑๐๐.๐๐	ไม่มีการกระทำความผิดเกี่ยวกับ พ.ร.บ. คอมพิวเตอร์	ไม่มี	ไม่มี	
		ระดับความสำเร็จของการดำเนินการเพื่อให้ได้มาตรฐานตาม ISO๒๗๐๐๑	๓	๑ ตุลาคม ๒๕๖๕ - ๓๐ กันยายน ๒๕๖๖	-	-	-	ต่ำกว่าค่าเป้าหมาย	๑.๙๐	๖๓.๓๓	ดำเนินการจัดกิจกรรมให้ความรู้เกี่ยวกับเกณฑ์มาตรฐาน ISO และอยู่ระหว่างทบทวนวิเคราะห์ gap analysis	ไม่มี	ไม่มี	
						๖๐๓,๐๐๐	๒๙๗,๖๗๔							
แผนพัฒนาทักษะใหม่ของบุคลากรเพื่อการทำงานในอนาคต	โครงการพัฒนาทักษะใหม่เพื่อการทำงานในอนาคต (Future Skill)	SI ๕.๓.๑ ระดับความผูกพันของบุคลากร	๔	๑ ตุลาคม ๒๕๖๕ - ๓๐ กันยายน ๒๕๖๖	-	๑๔๐,๐๐๐	๑๒๒,๑๑๙	สูงกว่าเป้าหมาย	๙๐.๙๑	๑๐๐.๐๐	ผลประเมินระดับความผูกพันของบุคลากร ปีงบประมาณ พ.ศ. ๒๕๖๖ เท่ากับร้อยละ ๙๐.๙๑	ไม่มี	ไม่มี	
		ร้อยละของบุคลากรที่ได้รับการพัฒนาตนเองให้ทักษะเพื่อใช้ทำงาน	๘๐	๑ ตุลาคม ๒๕๖๕ - ๓๐ กันยายน ๒๕๖๖	-	-	-	บรรลุค่าเป้าหมายตามตัวชี้วัด	๑๐๐.๐๐	๑๐๐.๐๐	บุคลากรเข้ารับการพัฒนาด้านตนเองอย่างต่อเนื่อง ครบตามจำนวนบุคลากรทั้งหมดของสำนักฯ	ไม่มี	ไม่มี	
		ร้อยละของบุคลากรที่มีความสุขในการปฏิบัติงาน	๘๐	๑ ตุลาคม ๒๕๖๕ - ๓๐ กันยายน ๒๕๖๖	-	-	-	บรรลุค่าเป้าหมายตามตัวชี้วัด	๘๘.๕๕	๑๐๐.๐๐	ร้อยละของบุคลากรที่มีความสุขในการปฏิบัติงาน ปีงบประมาณ พ.ศ. ๒๕๖๖ เท่ากับร้อยละ ๘๘.๕๕	ไม่มี	ไม่มี	
		โครงการบริการสนทนาตอบข้อสงสัยด้วยระบบอิเล็กทรอนิกส์		๑ ตุลาคม ๒๕๖๕ - ๓๐ กันยายน ๒๕๖๖	-	-	-					ไม่มี	ไม่มี	
						๖๔๖,๗๕๐	๖๖๘,๕๔๘							
		โครงการพัฒนาทักษะใหม่ด้านเทคโนโลยีดิจิทัล เพื่อรองรับการเปลี่ยนแปลงในอนาคต	SI ๕.๓.๔ ระดับความผูกพันของบุคลากร	๔	๑ ตุลาคม ๒๕๖๕ - ๓๐ กันยายน ๒๕๖๖	-	๒๐๐,๐๐๐	๘๘,๕๘๐	สูงกว่าเป้าหมาย	๙๐.๙๑	๑๐๐.๐๐	ผลประเมินระดับความผูกพันของบุคลากร ปีงบประมาณ พ.ศ. ๒๕๖๖ เท่ากับร้อยละ ๙๐.๙๑	ไม่มี	ไม่มี
		จำนวนโครงการบริการวิชาการที่ดำเนินการในพื้นที่เป้าหมายของมหาวิทยาลัยและชุมชน	๒	๑ ตุลาคม ๒๕๖๕ - ๓๐ กันยายน ๒๕๖๖	-	-	-	บรรลุค่าเป้าหมายตามตัวชี้วัด	๒.๐๐	๑๐๐.๐๐	๑. โครงการพัฒนาศักยภาพด้านวิชาการและวิชาชีพ เพื่อเตรียมความพร้อมเข้าศึกษาในมหาวิทยาลัยอุบลราชธานี ประจำปีการศึกษา ๒๕๖๖ (กิจกรรม IT Summer Camp) ๒. กิจกรรมตรวจสอบ/ซ่อมบำรุง/แก้ไขเครื่องคอมพิวเตอร์ และระบบเครือข่ายอินเทอร์เน็ต ณ โรงเรียนบ้านคำบึง ตำบลลงยาง อำเภอสว่างแดนดิน	ไม่มี	ไม่มี	
		ร้อยละของผู้ผ่านเกณฑ์การทดสอบเทียบกับจำนวนผู้เข้ารับการทดสอบของแต่ละหลักสูตร	๘๐	๑ ตุลาคม ๒๕๖๕ - ๓๐ กันยายน ๒๕๖๖	-	-	-	บรรลุค่าเป้าหมายตามตัวชี้วัด	๘๓.๓๕	๑๐๐.๐๐	ร้อยละของผู้ผ่านเกณฑ์การทดสอบเทียบกับจำนวนผู้เข้ารับการทดสอบของแต่ละหลักสูตร ปีงบประมาณ พ.ศ. ๒๕๖๖ เท่ากับร้อยละ ๘๓.๓๕	ไม่มี	ไม่มี	

ชื่อกลยุทธ์	ชื่อโครงการหลัก	ชื่อโครงการย่อย	KPI	เป้าหมาย	แผนการดำเนินงาน	รวมงบประมาณ	รวมเบิกจ่ายสิ้นไตรมาส ๔	สถานะ	ผลการดำเนินงานตามค่าเป้าหมาย	สรุปผลการประเมินตัวชี้วัด	ผลการดำเนินงาน	ปัญหาอุปสรรค	แนวทางแก้ไข/พัฒนา
			ระดับความพึงพอใจของผู้เข้าร่วมโครงการบริการวิชาการ	๔	๑ ตุลาคม ๒๕๖๕ - ๓๐ กันยายน ๒๕๖๖	-	-	บรรลุค่าเป้าหมายตามตัวชี้วัด	๘๘.๘๘	๑๐๐.๐๐	ผลการประเมินร้อยละความพึงพอใจของผู้เข้าร่วมโครงการบริการวิชาการ ปีงบประมาณ พ.ศ. ๒๕๖๖ เท่ากับร้อยละ ๘๘.๘๘	ไม่มี	ไม่มี
			ระดับความพึงพอใจผู้เข้าร่วมโครงการบริการวิชาการ	๔	๑ ตุลาคม ๒๕๖๕ - ๓๐ กันยายน ๒๕๖๖	-	-	บรรลุค่าเป้าหมายตามตัวชี้วัด	๘๘.๘๘	๑๐๐.๐๐	ระดับความพึงพอใจผู้เข้าร่วมโครงการบริการวิชาการ เท่ากับร้อยละ ๘๘.๘๘	ไม่มี	ไม่มี
			ระดับความพึงพอใจผู้ใช้บริการต่อหน่วยอิเล็กทรอนิกส์การพัฒนากษะด้านดิจิทัล	๔	๑ ตุลาคม ๒๕๖๕ - ๓๐ กันยายน ๒๕๖๖	-	-	บรรลุค่าเป้าหมายตามตัวชี้วัด	๔.๕๖	๑๐๐.๐๐	ระดับความพึงพอใจผู้ใช้บริการต่อหน่วยอิเล็กทรอนิกส์การพัฒนากษะด้านดิจิทัล เท่ากับ ๔.๕๖	ไม่มี	ไม่มี
						๒๐๐,๐๐๐	๘๘,๕๘๐						
	แผนการบริหารองค์การสู่ความเป็นเลิศพื้นฐาน	โครงการบริหารและจัดการหน่วยงาน	๑. ร้อยละผลการดำเนินงานที่บรรลุตามวัตถุประสงค์	๗๐	๑ ตุลาคม ๒๕๖๕ - ๓๐ กันยายน ๒๕๖๖	-	๙๕๓,๕๔๐	บรรลุค่าเป้าหมายตามตัวชี้วัด	๘๒.๐๐	๑๐๐.๐๐	ผลการวิเคราะห์ประเมินผลการดำเนินงานเทียบค่าเป้าหมายตัวชี้วัดที่กำหนด เท่ากับร้อยละ ๘๒	ไม่มี	ไม่มี
			๒. จำนวนนวัตกรรมของกระบวนการทำงาน	๒	๑ ตุลาคม ๒๕๖๕ - ๓๐ กันยายน ๒๕๖๖	-	-	บรรลุค่าเป้าหมายตามตัวชี้วัด	๒.๐๐	๑๐๐.๐๐	(๑) พัฒนาระบบ Digital Signature เพื่อพัฒนาระบบงานทำงาน และ (๒) ระบบสารสนเทศบริหารจัดการด้านแผนงบประมาณและตัววัด มหาวิทยาลัยอุบลราชธานี	ไม่มี	ไม่มี
			๓. ร้อยละความพึงพอใจต่อกระบวนการบริหารจัดการ	๘๐	๑ ตุลาคม ๒๕๖๕ - ๓๐ กันยายน ๒๕๖๖	-	-	บรรลุค่าเป้าหมายตามตัวชี้วัด	๘๑.๐๐	๑๐๐.๐๐	ดำเนินการเก็บรวบรวมข้อมูลผลการประเมินความพึงพอใจประจำปีงบประมาณ พ.ศ. ๒๕๖๖ เท่ากับระดับ ๔.๐๕ คิดเป็นร้อยละ ๘๑	ไม่มี	ไม่มี
			ร้อยละการเบิกจ่ายงบประมาณตามแผนที่กำหนด	๙๕	๑ ตุลาคม ๒๕๖๕ - ๓๐ กันยายน ๒๕๖๖	-	-	บรรลุค่าเป้าหมายตามตัวชี้วัด	๑๐๐.๐๐	๑๐๐.๐๐	ดำเนินการกิจกรรม/โครงการตามแผนปฏิบัติการที่กำหนดอย่างต่อเนื่อง	ไม่มี	ไม่มี
			ระดับความพึงพอใจของผู้ใช้บริการ	๔	๑ ตุลาคม ๒๕๖๕ - ๓๐ กันยายน ๒๕๖๖	-	-	บรรลุค่าเป้าหมายตามตัวชี้วัด	๔.๐๕	๑๐๐.๐๐	ผลการประเมิน ปีงบประมาณ พ.ศ. ๒๕๖๖ เท่ากับ ๔.๐๕ คิดเป็นร้อยละ ๘๑	ไม่มี	ไม่มี
			ระดับความสำเร็จของการดำเนินการตามมาตรฐานการประหยัดพลังงาน	๔	๑ ตุลาคม ๒๕๖๕ - ๓๐ กันยายน ๒๕๖๖	-	-	บรรลุค่าเป้าหมายตามตัวชี้วัด	๔.๐๐	๑๐๐.๐๐	ดำเนินงานตามเกณฑ์ระดับความสำเร็จของการดำเนินการตามมาตรฐานการประหยัดพลังงานอย่างต่อเนื่อง	ไม่มี	ไม่มี
			ระดับความสำเร็จเพื่อให้ได้รับรองมาตรฐานการเป็นองค์กรสีเขียว	๔	๑ ตุลาคม ๒๕๖๕ - ๓๐ กันยายน ๒๕๖๖	-	-	บรรลุค่าเป้าหมายตามตัวชี้วัด	๔.๐๐	๑๐๐.๐๐	ดำเนินงานตามเกณฑ์ระดับความสำเร็จเพื่อให้ได้รับรองมาตรฐานการเป็นองค์กรสีเขียวอย่างต่อเนื่อง	ไม่มี	ไม่มี
						๙๕๓,๕๔๐	๙๐๘,๑๓๒						
	โครงการพัฒนาคุณภาพองค์กรสู่ความเป็นเลิศ	๑. ร้อยละผลการดำเนินงานที่บรรลุตามวัตถุประสงค์	๗๐	๑ ตุลาคม ๒๕๖๕ - ๓๐ กันยายน ๒๕๖๖	-	๙๘,๕๐๐	๘๘,๗๘๓	บรรลุค่าเป้าหมายตามตัวชี้วัด	๘๒.๐๐	๑๐๐.๐๐	ผลการวิเคราะห์ประเมินผลการดำเนินงานเทียบค่าเป้าหมายตัวชี้วัดที่กำหนด เท่ากับร้อยละ ๘๒	ไม่มี	ไม่มี
		๒. จำนวนนวัตกรรมของกระบวนการทำงาน	๒	๑ ตุลาคม ๒๕๖๕ - ๓๐ กันยายน ๒๕๖๖	-	-	-	บรรลุค่าเป้าหมายตามตัวชี้วัด	๒.๐๐	๑๐๐.๐๐	(๑) พัฒนาระบบ Digital Signature เพื่อพัฒนาระบบงานทำงาน และ (๒) ระบบสารสนเทศบริหารจัดการด้านแผนงบประมาณและตัววัด มหาวิทยาลัยอุบลราชธานี	ไม่มี	ไม่มี
		๓. ร้อยละความพึงพอใจต่อกระบวนการบริหารจัดการ	๘๐	๑ ตุลาคม ๒๕๖๕ - ๓๐ กันยายน ๒๕๖๖	-	-	-	บรรลุค่าเป้าหมายตามตัวชี้วัด	๘๑.๐๐	๑๐๐.๐๐	ดำเนินการเก็บรวบรวมข้อมูลผลการประเมินความพึงพอใจประจำปีงบประมาณ พ.ศ. ๒๕๖๖ เท่ากับระดับ ๔.๐๕ คิดเป็นร้อยละ ๘๑	ไม่มี	ไม่มี
		ร้อยละการดำเนินงานตามแผนปรับปรุงคุณภาพเกณฑ์มาตรฐานสากล TQA	๘๐	๑ ตุลาคม ๒๕๖๕ - ๓๐ กันยายน ๒๕๖๖	-	-	-	บรรลุค่าเป้าหมายตามตัวชี้วัด	๘๐.๐๐	๑๐๐.๐๐	สำนักฯ ดำเนินงานตามแผนปรับปรุงคุณภาพเกณฑ์มาตรฐานสากล TQA ที่กำหนด	ไม่มี	ไม่มี
		ระดับความสำเร็จการบริหารจัดการองค์กรตามเกณฑ์ประเมินคุณภาพการศึกษาภายใน	๕	๑ ตุลาคม ๒๕๖๕ - ๓๐ กันยายน ๒๕๖๖	-	-	-	บรรลุค่าเป้าหมายตามตัวชี้วัด	๕.๐๐	๑๐๐.๐๐	ดำเนินงานตามแนวทางและกิจกรรมต่าง ๆ เพื่อบริหารจัดการองค์กรตามเกณฑ์ประเมินคุณภาพอย่างต่อเนื่อง	ไม่มี	ไม่มี
						๙๘,๕๐๐	๘๘,๗๘๓						
	โครงการจัดทากรุณีย์	๑. ร้อยละผลการดำเนินงานที่บรรลุตามวัตถุประสงค์	๗๐	๑ ตุลาคม ๒๕๖๕ - ๓๐ กันยายน ๒๕๖๖	-	๒๕๒,๐๐๐	๒๔๔,๙๐๐	บรรลุค่าเป้าหมายตามตัวชี้วัด	๘๒.๐๐	๑๐๐.๐๐	ผลการวิเคราะห์ประเมินผลการดำเนินงานเทียบค่าเป้าหมายตัวชี้วัดที่กำหนด เท่ากับร้อยละ ๘๒	ไม่มี	ไม่มี

ชื่อกลยุทธ์	ชื่อโครงการหลัก	ชื่อโครงการย่อย	KPI	เป้าหมาย	แผนการดำเนินงาน	รวมงบประมาณ	รวมเบิกจ่ายสิ้นไตรมาส ๔	สถานะ	ผลการดำเนินงานตามค่าเป้าหมาย	สรุปผลการประเมินตัวชี้วัด	ผลการดำเนินงาน	ปัญหาอุปสรรค	แนวทางแก้ไข/พัฒนา
			๒. จำนวนนวัตกรรมของกระบวนการทำงาน	๒	๑ ตุลาคม ๒๕๖๕ - ๓๐ กันยายน ๒๕๖๖	-	-	บรรลุค่าเป้าหมายตามตัวชี้วัด	๒.๐๐	๑๐๐.๐๐	(๑) พัฒนาระบบ Digital Signature เพื่อพัฒนาระบบการทำงาน และ (๒) ระบบสารสนเทศบริหารจัดการด้านแผนงบประมาณและตัววัด มหาวิทยาลัยอุบลราชธานี	ไม่มี	ไม่มี
			๓. ร้อยละความพึงพอใจต่อกระบวนการบริหารจัดการ	๘๐	๑ ตุลาคม ๒๕๖๕ - ๓๐ กันยายน ๒๕๖๖	-	-	บรรลุค่าเป้าหมายตามตัวชี้วัด	๘๑.๐๐	๑๐๐.๐๐	ดำเนินการเก็บรวบรวมข้อมูลผลการประเมินความพึงพอใจประจำปีงบประมาณ พ.ศ. ๒๕๖๖ เท่ากับระดับ ๔.๐๕ คิดเป็นร้อยละ ๘๑	ไม่มี	ไม่มี
			ร้อยละการจัดทำครุภัณฑ์ของหน่วยงานตามแผนปฏิบัติการที่กำหนด	๘๐	๑ ตุลาคม ๒๕๖๕ - ๓๐ กันยายน ๒๕๖๖	-	-	บรรลุค่าเป้าหมายตามตัวชี้วัด	๗๘.๓๒	๙๗.๙๐	ดำเนินการจัดทำครุภัณฑ์ของหน่วยงานตามแผนปฏิบัติงานที่กำหนด คิดเป็นร้อยละ ๗๘.๓๒	ไม่มี	ไม่มี
						๒๕๒,๐๐๐	๒๔๔,๙๐๐						
		โครงการบริหารจัดการด้านสาธารณูปโภค	๑. ร้อยละผลการดำเนินงานที่บรรลุตามวัตถุประสงค์	๗๐	๑ ตุลาคม ๒๕๖๕ - ๓๐ กันยายน ๒๕๖๖	๓,๐๑๕,๐๐๐	๒,๙๐๑,๙๓๘	บรรลุค่าเป้าหมายตามตัวชี้วัด	๘๒.๐๐	๑๐๐.๐๐	ผลการวิเคราะห์ประเมินผลการดำเนินงานเทียบค่าเป้าหมายตัวชี้วัดที่กำหนด เท่ากับร้อยละ ๘๒	ไม่มี	ไม่มี
			๒. จำนวนนวัตกรรมของกระบวนการทำงาน	๒	๑ ตุลาคม ๒๕๖๕ - ๓๐ กันยายน ๒๕๖๖	-	-	บรรลุค่าเป้าหมายตามตัวชี้วัด	๒.๐๐	๑๐๐.๐๐	(๑) พัฒนาระบบ Digital Signature เพื่อพัฒนาระบบการทำงาน และ (๒) ระบบสารสนเทศบริหารจัดการด้านแผนงบประมาณและตัววัด มหาวิทยาลัยอุบลราชธานี	ไม่มี	ไม่มี
			๓. ร้อยละความพึงพอใจต่อกระบวนการบริหารจัดการ	๘๐	๑ ตุลาคม ๒๕๖๕ - ๓๐ กันยายน ๒๕๖๖	-	-	บรรลุค่าเป้าหมายตามตัวชี้วัด	๘๑.๐๐	๑๐๐.๐๐	ดำเนินการเก็บรวบรวมข้อมูลผลการประเมินความพึงพอใจประจำปีงบประมาณ พ.ศ. ๒๕๖๖ เท่ากับระดับ ๔.๐๕ คิดเป็นร้อยละ ๘๑	ไม่มี	ไม่มี
			ระดับความสำเร็จของการดำเนินการตามมาตรฐานการประหยัดพลังงาน	๔	๑ ตุลาคม ๒๕๖๕ - ๓๐ กันยายน ๒๕๖๖	-	-	บรรลุค่าเป้าหมายตามตัวชี้วัด	๔.๐๐	๑๐๐.๐๐	ดำเนินงานตามเกณฑ์ระดับสำเร็จของการดำเนินการตามมาตรฐานการประหยัดพลังงานอย่างต่อเนื่อง	ไม่มี	ไม่มี
			ระดับความสำเร็จเพื่อให้ได้รับรองมาตรฐานการเป็นองค์กรสีเขียว	๔	๑ ตุลาคม ๒๕๖๕ - ๓๐ กันยายน ๒๕๖๖	-	-	บรรลุค่าเป้าหมายตามตัวชี้วัด	๔.๐๐	๑๐๐.๐๐	ดำเนินงานตามเกณฑ์ระดับความสำเร็จเพื่อให้ได้รับรองมาตรฐานการเป็นองค์กรสีเขียวอย่างต่อเนื่อง	ไม่มี	ไม่มี
						๓,๐๑๕,๐๐๐							
		โครงการค่าใช้จ่ายในการจ้างเหมาทำความสะอาด	๑. ร้อยละผลการดำเนินงานที่บรรลุตามวัตถุประสงค์	๗๐	๑ ตุลาคม ๒๕๖๕ - ๓๐ กันยายน ๒๕๖๖	๑๔๕,๘๔๐		บรรลุค่าเป้าหมายตามตัวชี้วัด	๘๒.๐๐	๑๐๐.๐๐	ผลการวิเคราะห์ประเมินผลการดำเนินงานเทียบค่าเป้าหมายตัวชี้วัดที่กำหนด เท่ากับร้อยละ ๘๒	ไม่มี	ไม่มี
			๒. จำนวนนวัตกรรมของกระบวนการทำงาน	๒	๑ ตุลาคม ๒๕๖๕ - ๓๐ กันยายน ๒๕๖๖	-	-	บรรลุค่าเป้าหมายตามตัวชี้วัด	๒.๐๐	๑๐๐.๐๐	(๑) พัฒนาระบบ Digital Signature เพื่อพัฒนาระบบการทำงาน และ (๒) ระบบสารสนเทศบริหารจัดการด้านแผนงบประมาณและตัววัด มหาวิทยาลัยอุบลราชธานี	ไม่มี	ไม่มี
			๓. ร้อยละความพึงพอใจต่อกระบวนการบริหารจัดการ	๘๐	๑ ตุลาคม ๒๕๖๕ - ๓๐ กันยายน ๒๕๖๖	-	-	บรรลุค่าเป้าหมายตามตัวชี้วัด	๘๑.๐๐	๑๐๐.๐๐	ดำเนินการเก็บรวบรวมข้อมูลผลการประเมินความพึงพอใจประจำปีงบประมาณ พ.ศ. ๒๕๖๖ เท่ากับระดับ ๔.๐๕ คิดเป็นร้อยละ ๘๑	ไม่มี	ไม่มี
			ร้อยละของบุคลากรที่มีความสุขในการปฏิบัติงาน	๘๐	๑ ตุลาคม ๒๕๖๕ - ๓๐ กันยายน ๒๕๖๖	-	-	บรรลุค่าเป้าหมายตามตัวชี้วัด	๘๘.๕๕	๑๐๐.๐๐	ร้อยละของบุคลากรที่มีความสุขในการปฏิบัติงาน ปีงบประมาณ พ.ศ. ๒๕๖๖ เท่ากับร้อยละ ๘๘.๕๕	ไม่มี	ไม่มี
			ร้อยละความสำเร็จของแผนบริหารอัตราค่าจ้าง และแผนพัฒนาทรัพยากรบุคคล	๔	๑ ตุลาคม ๒๕๖๕ - ๓๐ กันยายน ๒๕๖๖	-	-	บรรลุค่าเป้าหมายตามตัวชี้วัด	๔.๐๐	๑๐๐.๐๐	ดำเนินการทบทวนรายละเอียดแผนบริหารและแผนพัฒนาทรัพยากรบุคคล และรวบรวมรายละเอียดในประเด็นต่าง ๆ ที่ได้จากการทบทวนแผนบริหารและแผนพัฒนาทรัพยากรบุคคล	ไม่มี	ไม่มี
			ระดับความผูกพันของบุคลากรที่มีต่อองค์กร	๘๐	๑ ตุลาคม ๒๕๖๕ - ๓๐ กันยายน ๒๕๖๖	-	-	สูงกว่าเป้าหมาย	๙๐.๙๑	๑๐๐.๐๐	ระดับความผูกพันของบุคลากรที่มีต่อองค์กร ปีงบประมาณ พ.ศ. ๒๕๖๖ เท่ากับร้อยละ ๙๐.๙๑	ไม่มี	ไม่มี
						๑๔๕,๘๔๐							
		โครงการค่าใช้จ่ายในการจ้างเหมาปฏิบัติงาน	๑. ร้อยละผลการดำเนินงานที่บรรลุตามวัตถุประสงค์	๗๐	๑ ตุลาคม ๒๕๖๕ - ๓๐ กันยายน ๒๕๖๖	๓๘๑,๑๒๐		บรรลุค่าเป้าหมายตามตัวชี้วัด	๘๒.๐๐	๑๐๐.๐๐	ผลการวิเคราะห์ประเมินผลการดำเนินงานเทียบค่าเป้าหมายตัวชี้วัดที่กำหนด เท่ากับร้อยละ ๘๒	ไม่มี	ไม่มี
			๒. จำนวนนวัตกรรมของกระบวนการทำงาน	๒	๑ ตุลาคม ๒๕๖๕ - ๓๐ กันยายน ๒๕๖๖	-	-	บรรลุค่าเป้าหมายตามตัวชี้วัด	๒.๐๐	๑๐๐.๐๐	(๑) พัฒนาระบบ Digital Signature เพื่อพัฒนาระบบการทำงาน และ (๒) ระบบสารสนเทศบริหารจัดการด้านแผนงบประมาณและตัววัด มหาวิทยาลัยอุบลราชธานี	ไม่มี	ไม่มี

ชื่อกลยุทธ์	ชื่อโครงการหลัก	ชื่อโครงการย่อย	KPI	เป้าหมาย	แผนการดำเนินงาน	รวมงบประมาณ	รวมเบิกจ่ายสิ้นไตรมาส ๔	สถานะ	ผลการดำเนินงานตามค่าเป้าหมาย	สรุปผลการประเมินตัวชี้วัด	ผลการดำเนินงาน	ปัญหาอุปสรรค	แนวทางแก้ไข/พัฒนา
		๓.ร้อยละความพึงพอใจต่อกระบวนการบริหารจัดการ	๘๐	๑ ตุลาคม ๒๕๖๕ - ๓๐ กันยายน ๒๕๖๖	-	-	-	บรรลุค่าเป้าหมายตามตัวชี้วัด	๘๑.๐๐	๑๐๐.๐๐	ดำเนินการเก็บรวบรวมข้อมูลผลการประเมินความพึงพอใจประจำปีงบประมาณ พ.ศ. ๒๕๖๖ เท่ากับระดับ ๔.๐๕ คิดเป็นร้อยละ ๘๑	ไม่มี	ไม่มี
		ร้อยละของบุคลากรที่มีความสุขในการปฏิบัติงาน	๘๐	๑ ตุลาคม ๒๕๖๕ - ๓๐ กันยายน ๒๕๖๖	-	-	-	บรรลุค่าเป้าหมายตามตัวชี้วัด	๘๘.๕๕	๑๐๐.๐๐	ร้อยละของบุคลากรที่มีความสุขในการปฏิบัติงาน ปีงบประมาณ พ.ศ. ๒๕๖๖ เท่ากับร้อยละ ๘๘.๕๕	ไม่มี	ไม่มี
		ร้อยละความสำเร็จของแผนบริหารอัตรากำลัง และแผนพัฒนาทรัพยากรบุคคล	๔	๑ ตุลาคม ๒๕๖๕ - ๓๐ กันยายน ๒๕๖๖	-	-	-	บรรลุค่าเป้าหมายตามตัวชี้วัด	๔.๐๐	๑๐๐.๐๐	ดำเนินการทบทวนรายละเอียดแผนบริหารและแผนพัฒนาทรัพยากรบุคคล และรวบรวมรายละเอียดในประเด็นต่าง ๆ ที่ได้จากการทบทวนแผนบริหารและแผนพัฒนาทรัพยากรบุคคล	ไม่มี	ไม่มี
		ระดับความผูกพันของบุคลากรที่มีต่อองค์กร	๘๐	๑ ตุลาคม ๒๕๖๕ - ๓๐ กันยายน ๒๕๖๖	-	-	-	สูงกว่าเป้าหมาย	๙๐.๙๑	๑๐๐.๐๐	ระดับความผูกพันของบุคลากรที่มีต่อองค์กร ปีงบประมาณ พ.ศ. ๒๕๖๖ เท่ากับร้อยละ ๙๐.๙๑	ไม่มี	ไม่มี
						๓๘๑,๑๒๐							
	โครงการสร้างสุของค์กร	๑. ร้อยละผลการดำเนินงานที่บรรลุตามวัตถุประสงค์	๗๐	๑ ตุลาคม ๒๕๖๕ - ๓๐ กันยายน ๒๕๖๖	-	๗๕,๗๐๐	-	บรรลุค่าเป้าหมายตามตัวชี้วัด	๘๒.๐๐	๑๐๐.๐๐	ผลการวิเคราะห์ประเมินผลการดำเนินงานเทียบค่าเป้าหมายตัวชี้วัดที่กำหนด เท่ากับร้อยละ ๘๒	ไม่มี	ไม่มี
		๒. จำนวนนวัตกรรมของกระบวนการทำงาน	๒	๑ ตุลาคม ๒๕๖๕ - ๓๐ กันยายน ๒๕๖๖	-	-	-	บรรลุค่าเป้าหมายตามตัวชี้วัด	๒.๐๐	๑๐๐.๐๐	(๑) พัฒนาระบบ Digital Signature เพื่อพัฒนาระบบการทำงาน และ (๒) ระบบสารสนเทศบริหารจัดการด้านแผนงบประมาณและตัววัด มหาวิทยาลัยอุบลราชธานี	ไม่มี	ไม่มี
		๓.ร้อยละความพึงพอใจต่อกระบวนการบริหารจัดการ	๘๐	๑ ตุลาคม ๒๕๖๕ - ๓๐ กันยายน ๒๕๖๖	-	-	-	บรรลุค่าเป้าหมายตามตัวชี้วัด	๘๑.๐๐	๑๐๐.๐๐	ดำเนินการเก็บรวบรวมข้อมูลผลการประเมินความพึงพอใจประจำปีงบประมาณ พ.ศ. ๒๕๖๖ เท่ากับระดับ ๔.๐๕ คิดเป็นร้อยละ ๘๑	ไม่มี	ไม่มี
		ร้อยละของบุคลากรที่มีความสุขในการปฏิบัติงาน	๘๐	๑ ตุลาคม ๒๕๖๕ - ๓๐ กันยายน ๒๕๖๖	-	-	-	บรรลุค่าเป้าหมายตามตัวชี้วัด	๘๘.๕๕	๑๐๐.๐๐	ร้อยละของบุคลากรที่มีความสุขในการปฏิบัติงาน ปีงบประมาณ พ.ศ. ๒๕๖๖ เท่ากับร้อยละ ๘๘.๕๕	ไม่มี	ไม่มี
		ระดับความผูกพันของบุคลากรที่มีต่อองค์กร	๘๐	๑ ตุลาคม ๒๕๖๕ - ๓๐ กันยายน ๒๕๖๖	-	-	-	สูงกว่าเป้าหมาย	๙๐.๙๑	๑๐๐.๐๐	ระดับความผูกพันของบุคลากรที่มีต่อองค์กร ปีงบประมาณ พ.ศ. ๒๕๖๖ เท่ากับร้อยละ ๙๐.๙๑	ไม่มี	ไม่มี
						๗๕,๗๐๐							
	โครงการพัฒนาระบบประชาสัมพันธ์และสื่อสารองค์กร	๑. ร้อยละผลการดำเนินงานที่บรรลุตามวัตถุประสงค์	๗๐	๑ ตุลาคม ๒๕๖๕ - ๓๐ กันยายน ๒๕๖๖	-	๓๐,๙๐๐	-	บรรลุค่าเป้าหมายตามตัวชี้วัด	๘๒.๐๐	๑๐๐.๐๐	ผลการวิเคราะห์ประเมินผลการดำเนินงานเทียบค่าเป้าหมายตัวชี้วัดที่กำหนด เท่ากับร้อยละ ๘๒	ไม่มี	ไม่มี
		๒. จำนวนนวัตกรรมของกระบวนการทำงาน	๒	๑ ตุลาคม ๒๕๖๕ - ๓๐ กันยายน ๒๕๖๖	-	-	-	บรรลุค่าเป้าหมายตามตัวชี้วัด	๒.๐๐	๑๐๐.๐๐	(๑) พัฒนาระบบ Digital Signature เพื่อพัฒนาระบบการทำงาน และ (๒) ระบบสารสนเทศบริหารจัดการด้านแผนงบประมาณและตัววัด มหาวิทยาลัยอุบลราชธานี	ไม่มี	ไม่มี
		๓.ร้อยละความพึงพอใจต่อกระบวนการบริหารจัดการ	๘๐	๑ ตุลาคม ๒๕๖๕ - ๓๐ กันยายน ๒๕๖๖	-	-	-	บรรลุค่าเป้าหมายตามตัวชี้วัด	๘๑.๐๐	๑๐๐.๐๐	ดำเนินการเก็บรวบรวมข้อมูลผลการประเมินความพึงพอใจประจำปีงบประมาณ พ.ศ. ๒๕๖๖ เท่ากับระดับ ๔.๐๕ คิดเป็นร้อยละ ๘๑	ไม่มี	ไม่มี
		จำนวนข้อร้องเรียนจากบุคลากรของสำนัก	-	๑ ตุลาคม ๒๕๖๕ - ๓๐ กันยายน ๒๕๖๖	-	-	-	บรรลุค่าเป้าหมายตามตัวชี้วัด	๐.๐๐	๑๐๐.๐๐	ไม่มีข้อมูลการร้องเรียนจากบุคลากรของสำนัก	ไม่มี	ไม่มี
		จำนวนช่องทางในการประชาสัมพันธ์	๔	๑ ตุลาคม ๒๕๖๕ - ๓๐ กันยายน ๒๕๖๖	-	-	-	บรรลุค่าเป้าหมายตามตัวชี้วัด	๕.๐๐	๑๐๐.๐๐	สำนักฯ มีช่องทางสำหรับประชาสัมพันธ์ ได้แก่ ๑) หนังสือเวียน ๒) facebook ๓) เว็บไซต์ www.ocn.ubu.ac.th ๔) email ๕) กิจกรรม Ocn Roadshow	ไม่มี	ไม่มี
		จำนวนสื่อประชาสัมพันธ์ หรือ จำนวนช่องทางในการประชาสัมพันธ์เพื่อสร้างภาพลักษณ์ที่ดีขึ้น	๕	๑ ตุลาคม ๒๕๖๕ - ๓๐ กันยายน ๒๕๖๖	-	-	-	บรรลุค่าเป้าหมายตามตัวชี้วัด	๕.๐๐	๑๐๐.๐๐	สำนักฯ มีช่องทางสำหรับประชาสัมพันธ์ ได้แก่ ๑) หนังสือเวียน ๒) facebook ๓) เว็บไซต์ www.ocn.ubu.ac.th ๔) email ๕) กิจกรรม Ocn Roadshow	ไม่มี	ไม่มี
		ระดับความพึงพอใจของผู้ใช้บริการต่อการให้บริการเชิงรุก	๔	๑ ตุลาคม ๒๕๖๕ - ๓๐ กันยายน ๒๕๖๖	-	-	-	บรรลุค่าเป้าหมายตามตัวชี้วัด	๔.๐๕	๑๐๐.๐๐	ข้อมูลการประเมินผลเท่ากับ ๔.๐๕ คิดเป็นร้อยละ ๘๑	ไม่มี	ไม่มี
						๓๐,๙๐๐							
	โครงการปรับปรุงภูมิทัศน์ของหน่วยงาน	๑. ร้อยละผลการดำเนินงานที่บรรลุตามวัตถุประสงค์	๗๐	๑ ตุลาคม ๒๕๖๕ - ๓๐ กันยายน ๒๕๖๖	-	๑๐๐,๐๐๐	-	บรรลุค่าเป้าหมายตามตัวชี้วัด	๘๒.๐๐	๑๐๐.๐๐	ผลการวิเคราะห์ประเมินผลการดำเนินงานเทียบค่าเป้าหมายตัวชี้วัดที่กำหนด เท่ากับร้อยละ ๘๒	ไม่มี	ไม่มี

ชื่อกลยุทธ์	ชื่อโครงการหลัก	ชื่อโครงการย่อย	KPI	เป้าหมาย	แผนการดำเนินงาน	รวมงบประมาณ	รวมเบิกจ่ายสิ้นไตรมาส ๔	สถานะ	ผลการดำเนินงานตามค่าเป้าหมาย	สรุปผลการประเมินตัวชี้วัด	ผลการดำเนินงาน	ปัญหาอุปสรรค	แนวทางแก้ไข/พัฒนา
		๒. จำนวนนวัตกรรมของกระบวนการทำงาน		๒	๑ ตุลาคม ๒๕๖๕ - ๓๐ กันยายน ๒๕๖๖	-		บรรลุค่าเป้าหมายตามตัวชี้วัด	๒.๐๐	๑๐๐.๐๐	(๑) พัฒนาระบบ Digital Signature เพื่อพัฒนาระบบการทำงาน และ (๒) ระบบสารสนเทศบริหารจัดการด้านแผนงบประมาณและตัววัด มหาวิทยาลัยอุบลราชธานี	ไม่มี	ไม่มี
		๓. ร้อยละความพึงพอใจต่อกระบวนการบริหารจัดการ		๘๐	๑ ตุลาคม ๒๕๖๕ - ๓๐ กันยายน ๒๕๖๖	-		บรรลุค่าเป้าหมายตามตัวชี้วัด	๘๑.๐๐	๑๐๐.๐๐	ดำเนินการเก็บรวบรวมข้อมูลผลการประเมินความพึงพอใจประจำปีงบประมาณ พ.ศ. ๒๕๖๖ เท่ากับระดับ ๔.๐๕ คิดเป็นร้อยละ ๘๑	ไม่มี	ไม่มี
		ระดับความพึงพอใจของผู้ใช้บริการ		๔	๑ ตุลาคม ๒๕๖๕ - ๓๐ กันยายน ๒๕๖๖	-		บรรลุค่าเป้าหมายตามตัวชี้วัด	๔.๐๕	๑๐๐.๐๐	ผลการประเมิน ปีงบประมาณ พ.ศ. ๒๕๖๖ เท่ากับ ๔.๐๕ คิดเป็นร้อยละ ๘๑	ไม่มี	ไม่มี
						๑๐๐,๐๐๐							
		โครงการสัมมนาเชิงปฏิบัติการเพื่อจัดทำแผนและศึกษาดูงาน	๑. ร้อยละผลการดำเนินงานที่บรรลุตามวัตถุประสงค์	๗๐	๑ ตุลาคม ๒๕๖๕ - ๓๐ กันยายน ๒๕๖๖	๑๕๓,๐๐๐		บรรลุค่าเป้าหมายตามตัวชี้วัด	๘๒.๐๐	๑๐๐.๐๐	ผลการวิเคราะห์ประเมินผลการดำเนินงานเทียบค่าเป้าหมายตัวชี้วัดที่กำหนด เท่ากับร้อยละ ๘๒	ไม่มี	ไม่มี
			๓. ร้อยละความพึงพอใจต่อกระบวนการบริหารจัดการ	๘๐	๑ ตุลาคม ๒๕๖๕ - ๓๐ กันยายน ๒๕๖๖	-		บรรลุค่าเป้าหมายตามตัวชี้วัด	๘๑.๐๐	๑๐๐.๐๐	ดำเนินการเก็บรวบรวมข้อมูลผลการประเมินความพึงพอใจประจำปีงบประมาณ พ.ศ. ๒๕๖๖ เท่ากับระดับ ๔.๐๕ คิดเป็นร้อยละ ๘๑	ไม่มี	ไม่มี
						๑๕๓,๐๐๐							
		โครงการป้องกันอัคคีภัย และฝึกซ้อมดับเพลิง	๑. ร้อยละผลการดำเนินงานที่บรรลุตามวัตถุประสงค์	๗๐	๑ ตุลาคม ๒๕๖๕ - ๓๐ กันยายน ๒๕๖๖	๑๐๖,๘๐๐		บรรลุค่าเป้าหมายตามตัวชี้วัด	๘๒.๐๐	๑๐๐.๐๐	ผลการวิเคราะห์ประเมินผลการดำเนินงานเทียบค่าเป้าหมายตัวชี้วัดที่กำหนด เท่ากับร้อยละ ๘๒	ไม่มี	ไม่มี
			๒. จำนวนนวัตกรรมของกระบวนการทำงาน	๒	๑ ตุลาคม ๒๕๖๕ - ๓๐ กันยายน ๒๕๖๖	-		บรรลุค่าเป้าหมายตามตัวชี้วัด	๒.๐๐	๑๐๐.๐๐	(๑) พัฒนาระบบ Digital Signature เพื่อพัฒนาระบบการทำงาน และ (๒) ระบบสารสนเทศบริหารจัดการด้านแผนงบประมาณและตัววัด มหาวิทยาลัยอุบลราชธานี	ไม่มี	ไม่มี
			๓. ร้อยละความพึงพอใจต่อกระบวนการบริหารจัดการ	๘๐	๑ ตุลาคม ๒๕๖๕ - ๓๐ กันยายน ๒๕๖๖	-		บรรลุค่าเป้าหมายตามตัวชี้วัด	๘๑.๐๐	๑๐๐.๐๐	ดำเนินการเก็บรวบรวมข้อมูลผลการประเมินความพึงพอใจประจำปีงบประมาณ พ.ศ. ๒๕๖๖ เท่ากับระดับ ๔.๐๕ คิดเป็นร้อยละ ๘๑	ไม่มี	ไม่มี
			จำนวนครั้งการเกิดอัคคีภัย	-	๑ ตุลาคม ๒๕๖๕ - ๓๐ กันยายน ๒๕๖๖	-		บรรลุค่าเป้าหมายตามตัวชี้วัด	๐.๐๐	๑๐๐.๐๐	ไม่มีเหตุการณ์เกิดอัคคีภัย	ไม่มี	ไม่มี
			ระดับความสำเร็จการดำเนินงานด้านการป้องกันอัคคีภัย	๕	๑ ตุลาคม ๒๕๖๕ - ๓๐ กันยายน ๒๕๖๖	-		บรรลุค่าเป้าหมายตามตัวชี้วัด	๕.๐๐	๑๐๐.๐๐	ดำเนินงานตามเกณฑ์ระดับสำเร็จการดำเนินงานด้านการป้องกันอัคคีภัยอย่างต่อเนื่อง	ไม่มี	ไม่มี
						๑๐๖,๘๐๐							
		โครงการกิจกรรมปรับปรุงอาคารและสถานที่ให้บริการ	๑. ร้อยละผลการดำเนินงานที่บรรลุตามวัตถุประสงค์	๗๐	๑ ตุลาคม ๒๕๖๕ - ๓๐ กันยายน ๒๕๖๖	๓,๕๐๐,๐๐๐	๓,๕๐๐,๐๐๐	บรรลุค่าเป้าหมายตามตัวชี้วัด	๘๒.๐๐	๑๐๐.๐๐	ผลการวิเคราะห์ประเมินผลการดำเนินงานเทียบค่าเป้าหมายตัวชี้วัดที่กำหนด เท่ากับร้อยละ ๘๒	ไม่มี	ไม่มี
			๒. จำนวนนวัตกรรมของกระบวนการทำงาน	๒	๑ ตุลาคม ๒๕๖๕ - ๓๐ กันยายน ๒๕๖๖	-		บรรลุค่าเป้าหมายตามตัวชี้วัด	๒.๐๐	๑๐๐.๐๐	(๑) พัฒนาระบบ Digital Signature เพื่อพัฒนาระบบการทำงาน และ (๒) ระบบสารสนเทศบริหารจัดการด้านแผนงบประมาณและตัววัด มหาวิทยาลัยอุบลราชธานี	ไม่มี	ไม่มี
			๓. ร้อยละความพึงพอใจต่อกระบวนการบริหารจัดการ	๘๐	๑ ตุลาคม ๒๕๖๕ - ๓๐ กันยายน ๒๕๖๖	-		บรรลุค่าเป้าหมายตามตัวชี้วัด	๘๑.๐๐	๑๐๐.๐๐	ดำเนินการเก็บรวบรวมข้อมูลผลการประเมินความพึงพอใจประจำปีงบประมาณ พ.ศ. ๒๕๖๖ เท่ากับระดับ ๔.๐๕ คิดเป็นร้อยละ ๘๑	ไม่มี	ไม่มี
			ร้อยละของผู้ใช้บริการ	๕๕	๑ ตุลาคม ๒๕๖๕ - ๓๐ กันยายน ๒๕๖๖	-		บรรลุค่าเป้าหมายตามตัวชี้วัด	๖๓.๓๔	๑๐๐.๐๐	จำนวนผู้ใช้งานห้องปฏิบัติการคอมพิวเตอร์ ร้อยละ ๘๒.๑๔ และให้บริการ Co-Working Space ร้อยละ ๖๓.๓๔	ไม่มี	ไม่มี
			ร้อยละของรายได้ค่าเช่าห้องปฏิบัติการที่เพิ่มขึ้น	๓	๑ ตุลาคม ๒๕๖๕ - ๓๐ กันยายน ๒๕๖๖	-		ต่ำกว่าค่าเป้าหมาย	๑.๘๐	๖๐.๐๐	จำนวนรายได้ที่ได้รับจากการให้บริการเช่าห้องปฏิบัติการเพื่อให้บริการเท่ากับ ๖๔๕,๘๕๐.- บาท	ไม่มี	ไม่มี
			ร้อยละของรายได้ในการจัดสอบออนไลน์ที่เพิ่มขึ้น	๓	๑ ตุลาคม ๒๕๖๕ - ๓๐ กันยายน ๒๕๖๖	-		ต่ำกว่าค่าเป้าหมาย	๑.๘๐	๖๐.๐๐	จำนวนรายได้ที่ได้รับจากการให้บริการเช่าห้องปฏิบัติการเพื่อให้บริการเท่ากับ ๖๔๕,๘๕๐.- บาท	ไม่มี	ไม่มี
			ระดับความพึงพอใจของผู้ใช้บริการพื้นที่ Co-Working Space	๔	๑ ตุลาคม ๒๕๖๕ - ๓๐ กันยายน ๒๕๖๖	-		บรรลุค่าเป้าหมายตามตัวชี้วัด	๔.๑๖	๑๐๐.๐๐	ข้อมูลการประเมินผลเท่ากับ ๔.๑๖ คิดเป็นร้อยละ ๘๓.๒	ไม่มี	ไม่มี
						๓,๕๐๐,๐๐๐	๓,๕๐๐,๐๐๐						
						๓๓,๙๐๖,๒๕๐	๒๐,๐๒๙,๑๒๑						

สำนักงานบริหารทรัพย์สินและสิทธิประโยชน์

ชื่อกลยุทธ์	ชื่อโครงการหลัก	ชื่อโครงการย่อย	KPI	เป้าหมาย	แผนการดำเนินงาน	รวมงบประมาณ	รวมเบิกจ่ายสิ้นไตรมาส ๔	สถานะ	ผลการดำเนินงานตามค่าเป้าหมาย	สรุปผลการประเมินตัวชี้วัด	ผลการดำเนินงาน	ปัญหาอุปสรรค	แนวทางแก้ไข/พัฒนา	
กลยุทธ์ที่ ๑ บัณฑิตมีคุณภาพอย่างโดดเด่นและพัฒนาการเรียนรู้อุทิศตนและรับผิดชอบต่อสังคม	รายการค่าใช้จ่ายบุคลากรภาคการศึกษาระดับอุดมศึกษาและการศึกษาระดับปริญญาตรีและการเรียนรู้อุทิศตนและรับผิดชอบต่อสังคม	โครงการค่าใช้จ่ายบุคลากรภาคการศึกษาระดับอุดมศึกษาและการศึกษาระดับปริญญาตรีและการเรียนรู้อุทิศตนและรับผิดชอบต่อสังคม	๑. เบิกจ่ายเป็นไปตามแผน	๙๕	๑ ต.ค. ๖๕ - ๓๐ ก.ย. ๖๖	๖,๙๘๘,๓๔๖.๐๐	๖,๕๑๙,๔๓๒	บรรลุค่าเป้าหมาย	๙๓	๙๘	ดำเนินการเสร็จแล้ว	- ไม่มี -	- ไม่มี -	
						๖,๙๘๘,๓๔๖.๐๐	๖,๕๑๙,๔๓๒							
กลยุทธ์ที่ ๒ การวิจัยที่มีคุณภาพสูงและสร้างองค์ความรู้เพื่อพัฒนาคุณภาพชีวิตและเศรษฐกิจของพื้นที่	แผนการสนับสนุนส่งเสริมการดำเนินงานด้านวิจัยและนวัตกรรม	โครงการสนับสนุนส่งเสริมการดำเนินงานด้านวิจัยและนวัตกรรม	๑. จำนวนโครงการวิจัยที่ดำเนินการ	๒	๑ ต.ค. ๖๕ - ๓๐ ก.ย. ๖๖	-	-	อยู่ระหว่างดำเนินงานแต่ยังไม่สามารถประเมินผลตัวชี้วัด (แต่ต้องอธิบายว่าจะระบุการดำเนินงานว่าทำได้เท่าไร เสียเท่าไร)	-	ยกเลิกโครงการ	เนื่องจากไม่มีบุคลากรของอนุมัติงบในการจัดทำวิจัย ดังนั้น จึงยกเลิกโครงการ	ไม่มีบุคลากรเสนอขอทุนวิจัย	ในปีงบประมาณถัดไปหน่วยงานมีแผนจะประชาสัมพันธ์การให้ทุนเพื่อสนับสนุนบุคลากรทำงานวิจัย	
						-	-							
กลยุทธ์ที่ ๔ อนุรักษ์สืบสานและสร้างมูลค่าให้แก่ศิลปวัฒนธรรมและภูมิปัญญาท้องถิ่น	แผนการสนับสนุนส่งเสริมทำนุบำรุงศิลปวัฒนธรรมและภูมิปัญญาท้องถิ่น	โครงการสนับสนุนส่งเสริมและทำนุบำรุงศิลปวัฒนธรรม	๑. จำนวนโครงการทำนุบำรุงศิลปวัฒนธรรม	๑	๑ ต.ค. ๖๕ - ๓๐ ก.ย. ๖๖	๑๐๘,๕๐๐.๐๐	๑๐๕,๖๙๕	บรรลุค่าเป้าหมาย	๑๐๐	๑๐๐	ดำเนินการเสร็จแล้ว	- ไม่มี -	- ไม่มี -	
			๒. จำนวนผู้เข้าร่วมโครงการตามกลุ่มเป้าหมาย (ไม่น้อยกว่าร้อยละ ๖๐)	๖๐	-	-	บรรลุค่าเป้าหมายและสูงกว่าค่าเป้าหมาย	๘๕	๑๐๐	ดำเนินการเสร็จแล้ว	- ไม่มี -	- ไม่มี -		
						๑๐๘,๕๐๐.๐๐	๑๐๕,๖๙๕							
กลยุทธ์ที่ ๕ การบริหารจัดการองค์กรที่มีประสิทธิภาพและประสิทธิผล	แผนพัฒนาIT Architecture เพื่อรองรับสถาปัตยกรรมองค์กรของมหาวิทยาลัย	โครงการพัฒนาระบบงานที่รองรับด้วยระบบ Digital platform	PI ๕.๑.๑ ร้อยละกระบวนการทำงานที่พัฒนาให้เป็น Digital platform	๑	๑ ต.ค. ๖๕ - ๓๐ มิ.ย. ๖๖	-	-	อยู่ระหว่างดำเนินงานแต่ยังไม่สามารถประเมินผลตัวชี้วัด (แต่ต้องอธิบายว่าจะระบุการดำเนินงานว่าทำได้เท่าไร เสียเท่าไร)	-	ยกเลิกโครงการ	เนื่องจากไม่มีผู้รับจ้างเข้ายื่นเสนอราคา ดังนั้น จึงยกเลิกโครงการ	- ไม่มี -	- ไม่มี -	
			แผนการสร้างรายได้เชิงธุรกิจและบริหารสินทรัพย์	PI ๕.๒.๑.๑ รายได้สุทธิจากการบริหารธุรกิจและสินทรัพย์	๓๙,๔๖๒,๓๕๖	๑ ต.ค. ๖๕ - ๓๐ ก.ย. ๖๖	๑๕๗,๒๐๐.๐๐	๑๔๓,๖๒๖	บรรลุค่าเป้าหมายและสูงกว่าค่าเป้าหมาย	๔๓,๘๗๔,๗๕๖	๑๐๐	ดำเนินการเสร็จแล้ว	- ไม่มี -	- ไม่มี -
			โครงการสร้างรายได้จากผลิตภัณฑ์และนวัตกรรมของมหาวิทยาลัยผ่านร้านจำหน่ายผลิตภัณฑ์และนวัตกรรมของมหาวิทยาลัย (UBU Innovation Store)	PI ๕.๒.๑.๑ รายได้สุทธิจากการบริหารธุรกิจและสินทรัพย์	๓๙,๔๖๒,๓๕๖	๑ ต.ค. ๖๕ - ๓๐ ก.ย. ๖๖	๑,๗๕๑,๔๕๑.๔๗	๑,๒๗๓,๐๕๒	บรรลุค่าเป้าหมายและสูงกว่าค่าเป้าหมาย	๔๓,๘๗๔,๗๕๖	๑๐๐	ดำเนินการเสร็จแล้ว	- ไม่มี -	- ไม่มี -
						๑,๗๕๑,๔๕๑.๔๗	๑,๒๗๓,๐๕๒							

ชื่อกลยุทธ์	ชื่อโครงการหลัก	ชื่อโครงการย่อย	KPI	เป้าหมาย	แผนการดำเนินงาน	รวมงบประมาณ	รวมเบิกจ่ายสิ้นไตรมาส ๔	สถานะ	ผลการดำเนินงานตามค่าเป้าหมาย	สรุปผลการประเมินตัวชี้วัด	ผลการดำเนินงาน	ปัญหาอุปสรรค	แนวทางแก้ไข/พัฒนา
		โครงการปรับปรุงพัฒนาพื้นที่และบริการ	PI ๕.๒.๑.๑ รายได้สุทธิจากการบริหารธุรกิจและสินทรัพย์	๓๙,๔๖๒,๓๕๖	๑ ต.ค. ๖๕ -๓๐ ก.ย. ๖๖	๕๐๐,๐๐๐.๐๐	๔๙๕,๐๐๐	บรรลุค่าเป้าหมายและสูงกว่าค่าเป้าหมาย	๔๓,๘๗๔,๗๕๖	๑๐๐	ดำเนินการเสร็จแล้ว	- ไม่มี -	- ไม่มี -
		โครงการปรับปรุงศูนย์อาหาร	PI ๕.๒.๑.๑ รายได้สุทธิจากการบริหารธุรกิจและสินทรัพย์	๓๙,๔๖๒,๓๕๖	๑ ม.ค. ๖๕ -๓๐ มิ.ย. ๖๖	๒,๐๐๐,๐๐๐.๐๐	-	ยังอยู่ระหว่างดำเนินงานต่ำกว่าค่าเป้าหมาย	-	ยกเลิกโครงการ	ขอยกเลิกโครงการในปีงบประมาณ ๒๕๖๖ เพื่อไปดำเนินการในปีงบประมาณ ๒๕๖๗ แทน	เนื่องจากแบบรูปแล้วเสร็จในช่วงเปิดภาคเรียน หากดำเนินการจะส่งผลกระทบต่อการใช้บริการของนักศึกษาและบุคลากร	เพื่อไปดำเนินการโครงการในปีงบประมาณ ๒๕๖๗ แทน
		โครงการหารายได้จากการบริหารทรัพยากรและการดำเนินงานด้านต่างๆ ของมหาวิทยาลัย	PI ๕.๒.๑.๑ รายได้สุทธิจากการบริหารธุรกิจและสินทรัพย์	๓๙,๔๖๒,๓๕๖	๑ ต.ค. ๖๕ -๓๐ ก.ย. ๖๖	๕๐๖,๗๐๐.๐๐	๒๓๖,๕๑๓	บรรลุค่าเป้าหมายและสูงกว่าค่าเป้าหมาย	๔๓,๘๗๔,๗๕๖	๑๐๐	ดำเนินการเสร็จแล้ว	- ไม่มี -	- ไม่มี -
		โครงการบริหารองค์การผู้ความเป็นเลิศพื้นฐาน	๑. ร้อยละผลการดำเนินงานที่บรรลุตามวัตถุประสงค์	๘๐	๑ ต.ค. ๖๕ -๓๐ ก.ย. ๖๖	๕,๔๗๖,๐๓๑.๑๖	๕,๒๓๑,๔๘๗	บรรลุค่าเป้าหมายและสูงกว่าค่าเป้าหมาย	๙๖	๑๐๐	ดำเนินการเสร็จแล้ว	- ไม่มี -	- ไม่มี -
		๓. ร้อยละความพึงพอใจต่อกระบวนการบริหารจัดการ	๔	-	-	-	-	บรรลุค่าเป้าหมายและสูงกว่าค่าเป้าหมาย	๔	๑๐๐	ดำเนินการเสร็จแล้ว	- ไม่มี -	- ไม่มี -
		โครงการพัฒนาคุณภาพองค์กรผู้ความเป็นเลิศ	๑. ร้อยละผลการดำเนินงานที่บรรลุตามวัตถุประสงค์	๘๐	๑ ต.ค. ๖๕ -๓๐ ก.ย. ๖๖	๓๘,๐๐๐.๐๐	๒๓,๙๒๐	ต่ำกว่าค่าเป้าหมาย	๖๓	๗๙	ดำเนินการเสร็จแล้วและบรรลุตามค่าเป้าหมาย โดยหน่วยงานได้รับผลประเมินประกันคุณภาพตามเกณฑ์ (TQA) และข้อเสนอแนะในการจัดทำแผนพัฒนาองค์กรในปีงบประมาณถัดไป	- ไม่มี -	- ไม่มี -
		๓. ร้อยละความพึงพอใจต่อกระบวนการบริหารจัดการ	๔	-	-	-	-	บรรลุค่าเป้าหมายและสูงกว่าค่าเป้าหมาย	๔	๑๐๐	ดำเนินการเสร็จแล้ว	- ไม่มี -	- ไม่มี -
		โครงการก่อสร้าง/ปรับปรุง อาคารและสิ่งก่อสร้าง ของมหาวิทยาลัยราชธานี	๑. ร้อยละผลการดำเนินงานที่บรรลุตามวัตถุประสงค์	๘๐	๑ ต.ค. ๖๕ -๓๐ ก.ย. ๖๖	๒,๘๓๐,๗๔๐.๐๐	๒,๕๕๑,๒๔๙	บรรลุค่าเป้าหมายและสูงกว่าค่าเป้าหมาย	๙๐	๑๐๐	ดำเนินการเสร็จแล้ว	- ไม่มี -	- ไม่มี -
		๓. ร้อยละความพึงพอใจต่อกระบวนการบริหารจัดการ	๔	-	-	-	-	บรรลุค่าเป้าหมายและสูงกว่าค่าเป้าหมาย	๔	๑๐๐	ดำเนินการเสร็จแล้ว	- ไม่มี -	- ไม่มี -
		โครงการจัดหาครุภัณฑ์	๑. ร้อยละผลการดำเนินงานที่บรรลุตามวัตถุประสงค์	๘๐	๑ ต.ค. ๖๕ -๓๐ ก.ย. ๖๖	๒,๒๒๑,๗๓๖.๓๕	๑,๒๙๖,๔๘๔	อยู่ระหว่างดำเนินงานแต่ยังไม่สามารถประเมินผลตัวชี้วัด (แต่ต้องอธิบายว่าการดำเนินงานทำได้เท่าไร เหลือเท่าไร)	๕๘	๓๓	อยู่ระหว่างการดำเนินงาน (มียอดกันเหลือจ่ายปีงบ ๒๕๖๖ จำนวน ๓ รายการ)	เนื่องจากครุภัณฑ์บางรายการมีร้านค้ายื่นขอเสนอราคาต่ำ ซึ่งส่งผลให้การดำเนินการจัดหาครุภัณฑ์ล่าช้ากว่าปกติ	ทางหน่วยงานแจ้งงานพัสดุเร่งดำเนินการตามขั้นตอนและเปรียบเทียบพัสดุ เพื่อให้การเบิกจ่ายของปีงบประมาณ ๒๕๖๖ เป็นไปตามกำหนดการขออนุมัติเหลือจ่าย
		๓. ร้อยละความพึงพอใจต่อกระบวนการบริหารจัดการ	๔	-	-	-	-	บรรลุค่าเป้าหมาย	๔	๑๐๐	ดำเนินการเสร็จแล้ว	- ไม่มี -	- ไม่มี -
						๒,๒๒๑,๗๓๖.๓๕	๑,๒๙๖,๔๘๔			#DIV/0!			

ชื่อกลยุทธ์	ชื่อโครงการหลัก	ชื่อโครงการย่อย	KPI	เป้าหมาย	แผนการดำเนินงาน	รวมงบประมาณ	รวมเบิกจ่ายสิ้นไตรมาส ๔	สถานะ	ผลการดำเนินงานตามค่าเป้าหมาย	สรุปผลการประเมินตัวชี้วัด	ผลการดำเนินงาน	ปัญหาอุปสรรค	แนวทางแก้ไข/พัฒนา
		โครงการบริหารจัดการด้านสาธารณูปโภค	๑. ร้อยละผลการดำเนินงานที่บรรลุตามวัตถุประสงค์	๘๐	๑ ต.ค. ๖๕ -๓๐ ก.ย. ๖๖	๒๗๖,๘๐๐.๐๐	๑๘๕,๒๓๗	ต่ำกว่าค่าเป้าหมาย	๖๗	๘๔	ดำเนินการเสร็จแล้ว	- ไม่มี -	- ไม่มี -
			๓. ร้อยละความพึงพอใจต่อกระบวนการบริหารจัดการ	๔		-	-	บรรลุค่าเป้าหมายและสูงกว่าค่าเป้าหมาย	๔	๑๐๐	ดำเนินการเสร็จแล้ว	- ไม่มี -	- ไม่มี -
						๒๗๖,๘๐๐.๐๐	๑๘๕,๒๓๗			#DIV/0!			
		โครงการค่าใช้จ่ายในการจ้างเหมาทำความสะอาด	๑. ร้อยละผลการดำเนินงานที่บรรลุตามวัตถุประสงค์	๘๐	๑ ต.ค. ๖๕ -๓๐ ก.ย. ๖๖	๓,๐๖๖,๙๐๐.๐๐	๒,๙๕๒,๑๓๙	บรรลุค่าเป้าหมายและสูงกว่าค่าเป้าหมาย	๙๖	๑๐๐	ดำเนินการเสร็จแล้ว	- ไม่มี -	- ไม่มี -
			๓. ร้อยละความพึงพอใจต่อกระบวนการบริหารจัดการ	๔		-	-	บรรลุค่าเป้าหมายและสูงกว่าค่าเป้าหมาย	๔	๑๐๐	ดำเนินการเสร็จแล้ว	- ไม่มี -	- ไม่มี -
						๓,๐๖๖,๙๐๐.๐๐	๒,๙๕๒,๑๓๙						
		โครงการค่าใช้จ่ายในการจ้างเหมาปฏิบัติงาน	๑. ร้อยละผลการดำเนินงานที่บรรลุตามวัตถุประสงค์	๘๐	๑ ต.ค. ๖๕ -๓๐ ก.ย. ๖๖	๒,๒๔๘,๕๐๐.๐๐	๒,๐๙๗,๕๖๗	บรรลุค่าเป้าหมายและสูงกว่าค่าเป้าหมาย	๙๓	๑๐๐	ดำเนินการเสร็จแล้ว	- ไม่มี -	- ไม่มี -
			๓. ร้อยละความพึงพอใจต่อกระบวนการบริหารจัดการ	๔		-	-	บรรลุค่าเป้าหมายและสูงกว่าค่าเป้าหมาย	๔	๑๐๐	ดำเนินการเสร็จแล้ว	- ไม่มี -	- ไม่มี -
						๒,๒๔๘,๕๐๐.๐๐	๒,๐๙๗,๕๖๗						
		โครงการชำระหนี้เงินคืนทุนสำรองมหาวิทยาลัย	๑. ร้อยละผลการดำเนินงานที่บรรลุตามวัตถุประสงค์	๘๐	๑ ต.ค. ๖๕ -๓๐ ก.ย. ๖๖	๑๐,๐๐๐,๐๐๐.๐๐	๑๐,๐๐๐,๐๐๐	บรรลุค่าเป้าหมายและสูงกว่าค่าเป้าหมาย	๑๐๐	๑๐๐	ดำเนินการเสร็จแล้ว	- ไม่มี -	- ไม่มี -
			๓. ร้อยละความพึงพอใจต่อกระบวนการบริหารจัดการ	๔		-	-	บรรลุค่าเป้าหมายและสูงกว่าค่าเป้าหมาย	๔	๑๐๐	ดำเนินการเสร็จแล้ว	- ไม่มี -	- ไม่มี -
						๑๐,๐๐๐,๐๐๐.๐๐	๑๐,๐๐๐,๐๐๐						
		โครงการสำนักงานสีเขียว	๑. ร้อยละผลการดำเนินงานที่บรรลุตามวัตถุประสงค์	๘๐	๑ ต.ค. ๖๕ -๓๐ ก.ย. ๖๖	๗๕,๖๐๐.๐๐	๖๔,๒๔๔	บรรลุค่าเป้าหมายและสูงกว่าค่าเป้าหมาย	๘๕	๑๐๐	ดำเนินการเสร็จแล้ว	- ไม่มี -	- ไม่มี -
			๓. ร้อยละความพึงพอใจต่อกระบวนการบริหารจัดการ	๔		-	-	บรรลุค่าเป้าหมายและสูงกว่าค่าเป้าหมาย	๔	๑๐๐	ดำเนินการเสร็จแล้ว	- ไม่มี -	- ไม่มี -
						๗๕,๖๐๐.๐๐	๖๔,๒๔๔			#DIV/0!			
		โครงการพัฒนาบุคลากร	๑. ร้อยละบุคลากรที่ได้รับการฝึกอบรม	๙๐	๑ ต.ค. ๖๕ -๓๐ ก.ย. ๖๖	๓๒๓,๐๐๐.๐๐	๒๔๔,๒๐๕	บรรลุค่าเป้าหมายและสูงกว่าค่าเป้าหมาย	๑๐๐	๑๐๐	ดำเนินการเสร็จแล้ว	- ไม่มี -	- ไม่มี -
			๓. ร้อยละความพึงพอใจต่อกระบวนการบริหารจัดการ	๔		-	-	บรรลุค่าเป้าหมายและสูงกว่าค่าเป้าหมาย	๔	๑๐๐	ดำเนินการเสร็จแล้ว	- ไม่มี -	- ไม่มี -
						๓๒๓,๐๐๐.๐๐	๒๔๔,๒๐๕						
		โครงการบริหารและจัดการเงินบริจาค	๑. ร้อยละผลการดำเนินงานที่บรรลุตามวัตถุประสงค์	๘๐	๑ ต.ค. ๖๕ -๓๐ ก.ย. ๖๖	๕๐๐,๐๐๐.๐๐	๕๐๐,๐๐๐	บรรลุค่าเป้าหมายและสูงกว่าค่าเป้าหมาย	๑๐๐	๑๐๐	ดำเนินการเสร็จแล้ว	- ไม่มี -	- ไม่มี -
			๓. ร้อยละความพึงพอใจต่อกระบวนการบริหารจัดการ	๔		-	-	บรรลุค่าเป้าหมายและสูงกว่าค่าเป้าหมาย	๔	๑๐๐	ดำเนินการเสร็จแล้ว	- ไม่มี -	- ไม่มี -
						๕๐๐,๐๐๐.๐๐	๕๐๐,๐๐๐						
		โครงการปรับปรุงระบบไฟฟ้ารอบอาคารหอพักนักศึกษา	๑. ร้อยละผลการดำเนินงานที่บรรลุตามวัตถุประสงค์	๘๐	๑ ต.ค. ๖๕ -๓๑ มี.ค. ๖๖	๔๕๐,๐๐๐.๐๐	๔๕๐,๐๐๐	บรรลุค่าเป้าหมายและสูงกว่าค่าเป้าหมาย	๙๗	๑๐๐	ดำเนินการเสร็จแล้ว	- ไม่มี -	- ไม่มี -

ชื่อกลยุทธ์	ชื่อโครงการหลัก	ชื่อโครงการย่อย	KPI	เป้าหมาย	แผนการดำเนินงาน	รวมงบประมาณ	รวมเบิกจ่ายสิ้นไตรมาส ๔	สถานะ	ผลการดำเนินงานตามค่าเป้าหมาย	สรุปผลการประเมินตัวชี้วัด	ผลการดำเนินงาน	ปัญหาอุปสรรค	แนวทางแก้ไข/พัฒนา
			๓.ร้อยละความพึงพอใจต่อกระบวนการบริหารจัดการ	๔		-		บรรลุค่าเป้าหมายและสูงกว่าค่าเป้าหมาย	๔	๑๐๐	ดำเนินการเสร็จแล้ว	- ไม่มี -	- ไม่มี -
						๔๕๐,๐๐๐.๐๐	๔๕๐,๐๐๐						
		โครงการปรับปรุงฝักระเบียงชั้น ๔ หอพักนักศึกษา	๑. ร้อยละผลการดำเนินงานที่บรรลุตามวัตถุประสงค์	๘๐	๑ ต.ค. ๖๕ - ๓๑ พ.ค. ๖๖	๓๐๐,๐๐๐.๐๐	๓๐๐,๐๐๐	บรรลุค่าเป้าหมายและสูงกว่าค่าเป้าหมาย	๙๓	๑๐๐	ดำเนินการเสร็จแล้ว	- ไม่มี -	- ไม่มี -
			๓.ร้อยละความพึงพอใจต่อกระบวนการบริหารจัดการ	๔		-		บรรลุค่าเป้าหมายและสูงกว่าค่าเป้าหมาย	๔	๑๐๐	ดำเนินการเสร็จแล้ว	- ไม่มี -	- ไม่มี -
						๓๐๐,๐๐๐.๐๐	๓๐๐,๐๐๐			#DIV/๐!			
		โครงการปรับปรุงห้องพัก อ.ที่ปรึกษาชั้น ๒ ราชวดี ๑ ฝั่งตะวันตก	๑. ร้อยละผลการดำเนินงานที่บรรลุตามวัตถุประสงค์	๘๐	๑ ต.ค. ๖๕ - ๓๑ ธ.ค. ๖๖	๑๕๐,๐๐๐.๐๐	๑๔๙,๐๐๐	บรรลุค่าเป้าหมายและสูงกว่าค่าเป้าหมาย	๙๙	๑๐๐	ดำเนินการเสร็จแล้ว	- ไม่มี -	- ไม่มี -
			๓.ร้อยละความพึงพอใจต่อกระบวนการบริหารจัดการ	๔		-		บรรลุค่าเป้าหมายและสูงกว่าค่าเป้าหมาย	๔	๑๐๐	ดำเนินการเสร็จแล้ว	- ไม่มี -	- ไม่มี -
						๑๕๐,๐๐๐.๐๐	๑๔๙,๐๐๐			#DIV/๐!			
		โครงการปรับปรุงอาคารบริการ ๒ (ส่วนโรงพิมพ์)	๑. ร้อยละผลการดำเนินงานที่บรรลุตามวัตถุประสงค์	๘๐	๑ ก.พ. - ๓๐ ต.ค. ๖๖	๓๐๐,๐๐๐.๐๐	-	อยู่ระหว่างดำเนินงานแต่ยังไม่สามารถประเมินผลตัวชี้วัด (แต่ต้องอธิบายว่าระบุการดำเนินงานว่าทำได้เท่าไร เหลือเท่าไร)	-	-	อยู่ระหว่างดำเนินงาน (เกินเหลี่ยมจ่าย ปีงบ ๒๕๖๖)	เนื่องจากบริษัทผู้รับจ้างเข้ายื่นเสนอราคาต่ำกว่า ซึ่งส่งผลให้การดำเนินการปรับปรุงอาคารบริการ ๒ (ส่วนโรงพิมพ์) ล่าช้ากว่าปกติ	ทางหน่วยงานจ้างงานพัสดุเร่งดำเนินการตามขั้นตอนและระเบียบของพัสดุ เพื่อให้การเบิกจ่ายของปีงบประมาณ ๒๕๖๖ เป็นไปตามกำหนดการอนุมัติเหลี่ยมจ่าย
			๓.ร้อยละความพึงพอใจต่อกระบวนการบริหารจัดการ	๔		-		ยังอยู่ระหว่างดำเนินงานบรรลุค่าเป้าหมายและสูงกว่าค่าเป้าหมาย	-	-		เนื่องจากบริษัทผู้รับจ้างเข้ายื่นเสนอราคาต่ำกว่า จึงส่งผลให้การดำเนินการปรับปรุงอาคารบริการ ๒ (ส่วนโรงพิมพ์) ล่าช้ากว่าปกติ	ทางหน่วยงานจ้างงานพัสดุเร่งดำเนินการตามขั้นตอนและระเบียบของพัสดุ เพื่อให้การเบิกจ่ายของปีงบประมาณ ๒๕๖๖ เป็นไปตามกำหนดการอนุมัติเหลี่ยมจ่าย
						๓๐๐,๐๐๐.๐๐	-						
Grand Total						๓๐,๖๘๔,๐๘๐	๒๔,๔๘๙,๐๕๐						

สถานปฏิบัติการโรงแรมและการท่องเที่ยว มหาวิทยาลัยอุบลราชธานี

ชื่อกลยุทธ์	ชื่อโครงการหลัก	ชื่อโครงการย่อย	KPI	เป้าหมาย	แผนการดำเนินงาน	รวมงบประมาณ	รวมเบิกจ่ายสิ้นไตรมาส ๔	สถานะ	ผลการดำเนินงานตามค่าเป้าหมาย	สรุปผลการประเมินตัวชี้วัด	ผลการดำเนินงาน	ปัญหาอุปสรรค	แนวทางแก้ไข/พัฒนา
กลยุทธ์ที่ ๕ การบริหารจัดการองค์กรที่มีประสิทธิภาพและประสิทธิผล	แผนการบริหารองค์กรสู่ความเป็นเลิศพื้นฐาน	โครงการบริหารและจัดการหน่วยงาน	๑.ร้อยละผลการดำเนินงานที่บรรลุตามวัตถุประสงค์	๑๐๐	ตค.๖๕ - กย. ๖๖	๕,๐๐๒,๙๙๐	๔,๗๖๑,๐๑๖	ต่ำกว่าค่าเป้าหมาย	๙๕	๙๕	การเบิกจ่าย บริหารและจัดการหน่วยงาน วันที่ ๑ ตุลาคม ๒๕๖๕ - ๓๐ กันยายน ๒๕๖๖	- ไม่มี -	- ไม่มี -
		โครงการจัดหาครุภัณฑ์	๑.ร้อยละผลการดำเนินงานที่บรรลุตามวัตถุประสงค์	๑๐๐	ตค.๖๕ - มีค. ๖๖	๓๗,๐๐๐	๑๗,๑๖๐	บรรลุค่าเป้าหมาย	๑๐๐	๑๐๐	ได้ทำการซื้อครุภัณฑ์ไม่ลดยุติจำนวน๒ชุดเบิกจ่ายเรียบร้อยแล้วและดำเนินการซื้อเครื่องพิมพ์เลเซอร์๒เครื่องอยู่ระหว่างทำเรื่องเบิกจ่าย	- ไม่มี -	- ไม่มี -
		โครงการบริหารจัดการด้านสาธารณูปโภค	๑.ร้อยละผลการดำเนินงานที่บรรลุตามวัตถุประสงค์	๑๐๐	ตค.๖๕ - กย. ๖๖	๑,๖๗๕,๘๕๐	๑,๕๖๙,๓๒๙	ต่ำกว่าค่าเป้าหมาย	๙๑	๙๑	ทำเรื่องเบิกจ่ายเรียบร้อยแล้ว	- ไม่มี -	- ไม่มี -
		โครงการจำหน่ายอาหารนอกสถานที่	๑.ร้อยละผลการดำเนินงานที่บรรลุตามวัตถุประสงค์	๑๐๐	ตค.๖๕ - กย. ๖๖	-	-	ยกเลิกโครงการ		ยกเลิกโครงการ	ไม่ได้ดำเนินการในโครงการนี้แล้วและได้นำงบประมาณโครงการนี้ไปใช้ในโครงการบริหารจัดการห้องพักและประชุมสัมมนาเพื่อใช้ในการดำเนินงานหลักของสถานปฏิบัติการโรงแรมและการท่องเที่ยว	- ไม่มี -	- ไม่มี -
		โครงการดำเนินแผนการตลาดและประชาสัมพันธ์	๑.ร้อยละผลการดำเนินงานที่บรรลุตามวัตถุประสงค์	๑๐๐	เม.ย.๖๖-มิ.ย.๖๖	๒๓,๘๐๐	๑๒,๕๖๖	ต่ำกว่าค่าเป้าหมาย	๕๓	๕๓	ประชาสัมพันธ์ระหว่างวันที่ ๒๗ มีนาคม ๒๕๖๖- ๒๗ มิถุนายน ๒๕๖๖	- ไม่มี -	- ไม่มี -
		โครงการบริหารจัดการห้องพักและประชุมสัมมนา	๑.ร้อยละผลการดำเนินงานที่บรรลุตามวัตถุประสงค์	๑๐๐	ตค.๖๕ - กย. ๖๖	๕,๘๓๘,๕๖๐	๓,๗๒๖,๒๙๗	ต่ำกว่าค่าเป้าหมาย	๖๔	๖๔	ทำเรื่องเบิกจ่ายเรียบร้อยแล้ว	- ไม่มี -	- ไม่มี -
		โครงการพัฒนาบุคลากร	๑.ร้อยละผลการดำเนินงานที่บรรลุตามวัตถุประสงค์	๑๐๐	กพ.๖๖ - พค. ๖๖	๑๗,๐๐๐	๑๖,๒๐๔	ต่ำกว่าค่าเป้าหมาย	๙๕	๙๕	จะมีการจัดอบรมพนักงานในช่วงเดือนเมษายน ๒๕๖๖	- ไม่มี -	- ไม่มี -
		Grand Total						๑๒,๕๙๕,๒๐๐	๑๐,๐๖๖,๑๔๘				

สำนักงานอธิการบดี

๑. กองกลาง

ชื่อกลยุทธ์	ชื่อโครงการย่อย (๔ หลัก) UBUFMIS	ชื่อ ๑๒ หลัก	ชื่อกิจกรรมย่อยภายใต้โครงการ ๑๒ หลัก	ทบทวนตัวชี้วัดและค่าเป้าหมาย		แผนการดำเนินงาน	งบประมาณ (ต้นปี + กลางปี)			ผลการเบิกจ่ายไตรมาสที่ ๔			ระบุสถานะ	ผลการดำเนินงานตามค่าเป้าหมาย	สรุปผลการประเมินตัวชี้วัด	ระบุรายละเอียดให้สมบูรณ์		
				KPI	เป้าหมาย		๑ เงินงบประมาณแผ่นดิน	๒ เงินรายได้	Grand Total	๑ เงินงบประมาณแผ่นดิน	๒ เงินรายได้	Grand Total				ผลการดำเนินงานตามค่าเป้าหมายตัวชี้วัดที่กำหนด	ปัญหาอุปสรรค	แนวทางการแก้ไข/พัฒนา
กลยุทธ์ที่ ๔ อนุรักษ์สืบสานและสร้างมูลค่าให้แก่ศิลปวัฒนธรรมและภูมิปัญญาท้องถิ่น	แผนการสนับสนุนส่งเสริมทำนุบำรุงศิลปวัฒนธรรมและภูมิปัญญาท้องถิ่น	โครงการสนับสนุนส่งเสริมและทำนุบำรุงศิลปวัฒนธรรม	การร่วมงานรำลึกหม่อมเจียงคำ ชุมพล ณ อยุธยา	๑. จำนวนโครงการทำนุบำรุงศิลปวัฒนธรรม	๗ ค.ศ. ๖๕	-	๕๔๔,๑๐๐.๐๐	๕๔๔,๑๐๐.๐๐	-	๕๐๐,๙๐๓.๐๐	๕๐๐,๙๐๓.๐๐	บรรลุค่าเป้าหมายตามตัวชี้วัด	๗.๐๐	๑๐๐.๐๐	ดำเนินการแล้วเสร็จตามค่าเป้าหมายตัวชี้วัดที่กำหนด	ไม่มี	ไม่มี	
			การร่วมงานวันรำลึกแห่งความคิด	๒. จำนวนผู้เข้าร่วมโครงการ	๒๐๐ พ.ย. ๖๕	-	-	-	-	-	-	-	๒๐๐.๐๐	๑๐๐.๐๐				
			การร่วมงานสวดติโรปะการวราสุริยวงศ์	๓. ร้อยละของงานทำนุบำรุงศิลปวัฒนธรรมแล้วเสร็จตามระยะเวลาที่กำหนด	๑๐๐ พ.ย. ๖๕	-	-	-	-	-	-	-	๑๐๐.๐๐	๑๐๐.๐๐				
			กิจกรรมงานแห่เทียนเข้าพรรษา	ก.ค. - ส.ค. ๖๖	-	-	-	-	-	-	-	-	-	-				
			กิจกรรมวันคล้ายวันสถาปนามหาวิทยาลัยอุบลราชธานี	ก.ค. ๖๖	-	-	-	-	-	-	-	-	-	-				
ผู้บริหารพบปะชาคม (งานเทศกาลปี่โหม)	ม.ค. ๖๖	-	-	-	-	-	-	-	-	-	-							
ร่วมงานวันสำคัญของชาติและกิจกรรมด้านวัฒนธรรมกับหน่วยงานและชุมชน	ค.ศ. ๖๕ - ก.ย. ๖๖	-	-	-	-	-	-	-	-	-	-							
แผนการสนับสนุนส่งเสริมทำนุบำรุงศิลปวัฒนธรรมและภูมิปัญญาท้องถิ่น Total				-	-	๕๔๔,๑๐๐.๐๐	๕๔๔,๑๐๐.๐๐	-	๕๐๐,๙๐๓.๐๐	๕๐๐,๙๐๓.๐๐								
กลยุทธ์ที่ ๕ การบริหารจัดการองค์กรที่มีประสิทธิภาพและประสิทธิผล	แผนการบริหารองค์กรสู่ความเป็นเลิศพื้นฐาน	โครงการบริหารและจัดการหน่วยงาน	คำบำรุงสมาชิก ทปอ. และ สออ.	เบิกจ่ายทันตามระยะเวลาที่กำหนด	๑๒ ส.ค. ๖๕	-	๒๒๐,๐๐๐.๐๐	๒๒๐,๐๐๐.๐๐	-	๒๐๗,๐๖๙.๐๐	๒๐๗,๐๖๙.๐๐	บรรลุค่าเป้าหมายตามตัวชี้วัด	๑๒.๐๐	๑๐๐.๐๐	ดำเนินการแล้วเสร็จตามค่าเป้าหมายตัวชี้วัดที่กำหนด	ไม่มี	ไม่มี	
			โครงการบริหารจัดการหน่วยงาน (กองกลาง)	ค.ศ. ๖๕ - ก.ย. ๖๖	-	-	-	-	-	-	-	-	-					
		โครงการสนับสนุนการประชุมคณะกรรมการต่างๆ ของมหาวิทยาลัย	การประชุมจัดการความรู้	ร้อยละความพึงพอใจต่อกระบวนการบริหารจัดการ	๔ ค.ศ. ๖๕ - ก.ย. ๖๖	-	๓๑๕,๕๕๘.๐๐	๓๑๕,๕๕๘.๐๐	-	๒๙๗,๘๘๓.๐๐	๒๙๗,๘๘๓.๐๐	สูงกว่าเป้าหมาย	๔.๔๐	๑๐๐.๐๐	ดำเนินการแล้วเสร็จตามค่าเป้าหมายตัวชี้วัดที่กำหนด	ไม่มี	ไม่มี	
			การสนับสนุนการจัดประชุมคณะกรรมการ	เบิกจ่ายทันตามระยะเวลาที่กำหนด	๑๒	-	-	-	-	-	-	-	บรรลุค่าเป้าหมายตามตัวชี้วัด	๑๒.๐๐	๑๐๐.๐๐	ดำเนินการแล้วเสร็จตามค่าเป้าหมายตัวชี้วัดที่กำหนด	ไม่มี	ไม่มี
			คณะกรรมการบริหารมหาวิทยาลัย	-	-	-	-	-	-	-	-	-	-	-				
			คณะกรรมการประจำสำนักงานอธิการบดี	-	-	-	-	-	-	-	-	-	-	-				
		คณะกรรมการส่งเสริมกิจการมหาวิทยาลัย	-	-	-	-	-	-	-	-	-	-	-					
		คณะกรรมการสื่อสารองค์กร	-	-	-	-	-	-	-	-	-	-	-					
		โครงการพัฒนาคุณภาพองค์กรสู่ความเป็นเลิศ	โครงการผลิตสื่อประชาสัมพันธ์เพื่อส่งเสริมภาพลักษณ์มหาวิทยาลัย	ร้อยละความพึงพอใจต่อกระบวนการบริหารจัดการ	๔ ค.ศ. ๖๕ - ก.ย. ๖๖	-	๒๗๐,๐๐๐.๐๐	๒๗๐,๐๐๐.๐๐	-	๒๓๙,๒๔๖.๐๐	๒๓๙,๒๔๖.๐๐	สูงกว่าเป้าหมาย	๔.๓๐	๑๐๐.๐๐	ดำเนินการแล้วเสร็จตามค่าเป้าหมายตัวชี้วัดที่กำหนด	ไม่มี	ไม่มี	
				-	-	-	-	-	-	-	-	-	-	-				
-	-			-	-	-	-	-	-	-	-	-						
-	-			-	-	-	-	-	-	-	-	-						
-	-			-	-	-	-	-	-	-	-	-						
-	-			-	-	-	-	-	-	-	-	-						
โครงการจัดหาครุภัณฑ์	โครงการจัดหาครุภัณฑ์เพื่อใช้ในการบริหารจัดการหน่วยงานและพัฒนาการให้บริการวิชาการให้บริการ	ร้อยละความพึงพอใจต่อกระบวนการบริหารจัดการ	๔ ส.ค. ๖๕	-	๕๖๗,๒๑๐.๐๐	๕๖๗,๒๑๐.๐๐	-	๕๖๗,๒๑๐.๐๐	๕๖๗,๒๑๐.๐๐	สูงกว่าเป้าหมาย	๔.๒๓	๑๐๐.๐๐	ดำเนินการแล้วเสร็จตามค่าเป้าหมายตัวชี้วัดที่กำหนด	ไม่มี	ไม่มี			
		เบิกจ่ายทันตามระยะเวลาที่กำหนด	๑	-	-	-	-	-	-	-	-	-	บรรลุค่าเป้าหมายตามตัวชี้วัด	๑.๐๐	๑๐๐.๐๐			
		เบิกจ่ายทันตามระยะเวลาที่กำหนด	๑	-	-	-	-	-	-	-	-	-	บรรลุค่าเป้าหมายตามตัวชี้วัด	๑.๐๐	๑๐๐.๐๐			
		เบิกจ่ายทันตามระยะเวลาที่กำหนด	๑	-	-	-	-	-	-	-	-	-	บรรลุค่าเป้าหมายตามตัวชี้วัด	๑.๐๐	๑๐๐.๐๐			
		เบิกจ่ายทันตามระยะเวลาที่กำหนด	๑	-	-	-	-	-	-	-	-	-	บรรลุค่าเป้าหมายตามตัวชี้วัด	๑.๐๐	๑๐๐.๐๐			
		เบิกจ่ายทันตามระยะเวลาที่กำหนด	๑	-	-	-	-	-	-	-	-	-	บรรลุค่าเป้าหมายตามตัวชี้วัด	๑.๐๐	๑๐๐.๐๐			
		เบิกจ่ายทันตามระยะเวลาที่กำหนด	๑	-	-	-	-	-	-	-	-	-	บรรลุค่าเป้าหมายตามตัวชี้วัด	๑.๐๐	๑๐๐.๐๐			
		เบิกจ่ายทันตามระยะเวลาที่กำหนด	๑	-	-	-	-	-	-	-	-	-	บรรลุค่าเป้าหมายตามตัวชี้วัด	๑.๐๐	๑๐๐.๐๐			
		เบิกจ่ายทันตามระยะเวลาที่กำหนด	๑	-	-	-	-	-	-	-	-	-	บรรลุค่าเป้าหมายตามตัวชี้วัด	๑.๐๐	๑๐๐.๐๐			
เบิกจ่ายทันตามระยะเวลาที่กำหนด	๑	-	-	-	-	-	-	-	-	-	บรรลุค่าเป้าหมายตามตัวชี้วัด	๑.๐๐	๑๐๐.๐๐					
โครงการค่าใช้จ่ายด้านยานพาหนะ	โครงการบริหารจัดการยานพาหนะส่วนกลาง	ร้อยละความพึงพอใจต่อกระบวนการบริหารจัดการ	๔ ค.ศ. ๖๕ - ก.ย. ๖๖	-	๙๒๘,๐๑๑.๐๐	๙๒๘,๐๑๑.๐๐	-	๘๖๗,๘๙๐.๐๔	๘๖๗,๘๙๐.๐๔	สูงกว่าเป้าหมาย	๔.๒๓	๑๐๐.๐๐	ดำเนินการแล้วเสร็จตามค่าเป้าหมายตัวชี้วัดที่กำหนด	ไม่มี	ไม่มี			
		-	-	-	-	-	-	-	-	-	-	-						

ชื่อกลยุทธ์	ชื่อโครงการย่อย (๔ หลัก) UBUFMIS	ชื่อ ๑๒ หลัก	ชื่อกิจกรรมย่อยภายใต้โครงการ ๑๒ หลัก	ทบทวนตัวชี้วัดและค่าเป้าหมาย		แผนการดำเนินงาน	งบประมาณ (ต้นปี +กลางปี)			ผลการเบิกจ่ายไตรมาสที่ ๔			ระบุสถานะ	ผลการดำเนินงานตามค่าเป้าหมาย	สรุปผลการประเมินตัวชี้วัด	ระบุรายละเอียดให้สมบูรณ์		
				KPI	เป้าหมาย		๑ เงินงบประมาณแผ่นดิน	๒ เงินรายได้	Grand Total	๑ เงินงบประมาณแผ่นดิน	๒ เงินรายได้	Grand Total				ผลการดำเนินงานตามค่าเป้าหมายตัวชี้วัดที่กำหนด	ปัญหาอุปสรรค	แนวทางแก้ไข/พัฒนา
		โครงการบริหารจัดการด้านสาธารณูปโภค	โครงการค่าใช้จ่ายสาธารณูปโภค	เบิกจ่ายทันตามเวลาที่กำหนด	๑๒ ค.ศ. ๖๕ - ก.ย. ๖๖		-	๑,๗๖๓,๘๘๘.๕๐	๑,๗๖๓,๘๘๘.๕๐		๑,๗๖๓,๘๘๘.๓๐	๑,๗๖๓,๘๘๘.๓๐	บรรลุค่าเป้าหมายตามตัวชี้วัด	๑๒.๐๐	๑๐๐.๐๐	ดำเนินการแล้วเสร็จตามค่าเป้าหมายตัวชี้วัดที่กำหนด	ไม่มี	ไม่มี
		โครงการบริหารและจัดการหน่วยงาน (งานประสานงาน)		เบิกจ่ายทันตามเวลาที่กำหนด	๑๒ ค.ศ. ๖๕ - ก.ย. ๖๖		-	๑,๗๖๓,๘๘๘.๕๐	๑,๗๖๓,๘๘๘.๕๐		๑,๗๖๓,๘๘๘.๓๐	๑,๗๖๓,๘๘๘.๓๐	บรรลุค่าเป้าหมายตามตัวชี้วัด	๑๒.๐๐	๑๐๐.๐๐	ดำเนินการแล้วเสร็จตามค่าเป้าหมายตัวชี้วัดที่กำหนด	ไม่มี	ไม่มี
		โครงการให้บริการยานพาหนะรับส่งในเขตเทศบาลเมืองวารินชำราน-มหาวิทยาลัยอุบลราชธานี เพื่อช่วยเหลือผู้ประสบอุบัติเหตุในจังหวัดอุบลราชธานี		ร้อยละความพึงพอใจต่อกระบวนการบริหารจัดการ	๔ ค.ศ. ๖๕		-	๑๒,๘๒๘.๕๐	๑๒,๘๒๘.๕๐		๑๒,๘๒๘.๕๐	๑๒,๘๒๘.๕๐	สูงกว่าเป้าหมาย	๔.๒๓	๑๐๐.๐๐	ดำเนินการแล้วเสร็จตามค่าเป้าหมายตัวชี้วัดที่กำหนด	ไม่มี	ไม่มี
							-	๑๒,๘๒๘.๕๐	๑๒,๘๒๘.๕๐		๑๒,๘๒๘.๕๐	๑๒,๘๒๘.๕๐						
							-	๔,๒๔๓,๕๔๖.๐๐	๔,๒๔๓,๕๔๖.๐๐		๓,๙๖๕,๐๒๖.๓๔	๓,๙๖๕,๐๒๖.๓๔						
							-	๔,๘๓๑,๕๔๖.๐๐	๔,๘๓๑,๕๔๖.๐๐		๔,๕๖๕,๘๖๘.๓๔	๔,๕๖๕,๘๖๘.๓๔						
							-	๑๓,๘๒๘.๕๐	๑๓,๘๒๘.๕๐		๑๓,๘๒๘.๕๐	๑๓,๘๒๘.๕๐						
							-	๔,๒๔๓,๕๔๖.๐๐	๔,๒๔๓,๕๔๖.๐๐		๓,๙๖๕,๐๒๖.๓๔	๓,๙๖๕,๐๒๖.๓๔						
							-	๔,๘๓๑,๕๔๖.๐๐	๔,๘๓๑,๕๔๖.๐๐		๔,๕๖๕,๘๖๘.๓๔	๔,๕๖๕,๘๖๘.๓๔						
							-	๑๓,๘๒๘.๕๐	๑๓,๘๒๘.๕๐		๑๓,๘๒๘.๕๐	๑๓,๘๒๘.๕๐						
							-	๔,๒๔๓,๕๔๖.๐๐	๔,๒๔๓,๕๔๖.๐๐		๓,๙๖๕,๐๒๖.๓๔	๓,๙๖๕,๐๒๖.๓๔						
							-	๔,๘๓๑,๕๔๖.๐๐	๔,๘๓๑,๕๔๖.๐๐		๔,๕๖๕,๘๖๘.๓๔	๔,๕๖๕,๘๖๘.๓๔						

สำนักงานอธิการบดี

๒. กองคลัง

ชื่อกลยุทธ์	ชื่อโครงการย่อย (๔ หลัก) UBUFMIS	ชื่อ ๑๒ หลัก	ชื่อกิจกรรมย่อยภายใต้โครงการ ๑๒ หลัก	ทบทวนตัวชี้วัดและค่าเป้าหมาย		แผนการดำเนินงาน	งบประมาณ (ต้นปี +กลางปี)			ผลการเบิกจ่ายไตรมาสที่ ๔			ระบุสถานะ	ผลการดำเนินงานตามค่าเป้าหมาย	สรุปผลการประเมินตัวชี้วัด	ระบุรายละเอียดให้สมบูรณ์		
				KPI	เป้าหมาย		๑ เงินงบประมาณแผ่นดิน	๒ เงินรายได้	Grand Total	๑ เงินงบประมาณแผ่นดิน	๒ เงินรายได้	Grand Total				ผลการดำเนินงานตามค่าเป้าหมายตัวชี้วัดที่กำหนด	ปัญหาอุปสรรค	แนวทางการแก้ไข/พัฒนา
กลยุทธ์ที่ ๕ การบริหารจัดการองค์กรที่มีประสิทธิภาพและประสิทธิผล	แผนการบริหารองค์กรผู้ความเป็นเลิศพื้นฐาน	โครงการบริหารและจัดการหน่วยงาน	โครงการบริหารจัดการ(งานบริหารทั่วไป)	๑. ร้อยละผลการดำเนินงานที่บรรลุตามวัตถุประสงค์	๘๐	ตุลาคม๒๕๖๕-กันยายน ๒๕๖๖	๐	๒๔๑๔๑๗	๒๔๑๔๑๗	๒๔๑,๔๑๗.๐๐	๒๔๑,๔๑๗.๐๐	บรรลุค่าเป้าหมาย	๙๕.๐๐	๑๐๐.๐๐	ร้อยละของบุคลากรที่มีทักษะและสมรรถนะเป็นไปตามเกณฑ์ที่กำหนด	ไม่มี	ไม่มี	
			๓. ร้อยละความพึงพอใจต่อกระบวนการบริหารจัดการ	๘๐	๐	๐	๐	-	-	-	-	-	-	-	-	-	-	
		โครงการบริหารและจัดการหน่วยงาน Total				๐	๒๔๑๔๑๗	๒๔๑๔๑๗	-	๒๔๑,๔๑๗.๐๐	๒๔๑,๔๑๗.๐๐							
		โครงการพัฒนาบุคลากร	โครงการส่งเสริมและพัฒนาศักยภาพบุคลากร (งานการเงินรับ)	๑. ร้อยละผลการดำเนินงานที่บรรลุตามวัตถุประสงค์	๘๐	ตุลาคม๒๕๖๕-กันยายน ๒๕๖๖	๐	๔๙๓๐๐	๔๙๓๐๐	๓๗,๐๐๐.๐๐	๓๗,๐๐๐.๐๐	บรรลุค่าเป้าหมาย	๘๐.๐๐	๑๐๐.๐๐	จำนวนบุคลากรสายสนับสนุนที่มีทักษะและองค์ความรู้ที่ส่งเสริมความสำเร็จตามวิสัยทัศน์ของมหาวิทยาลัย	ไม่มี	ไม่มี	
			โครงการส่งเสริมและพัฒนาศักยภาพบุคลากร (งานควบคุมและตรวจจ่าย)	๑. ร้อยละผลการดำเนินงานที่บรรลุตามวัตถุประสงค์	๘๐	ตุลาคม๒๕๖๕-กันยายน ๒๕๖๖	๐	๕๘๔๐๐	๕๘๔๐๐	๒๕,๐๐๐.๐๐	๒๕,๐๐๐.๐๐	บรรลุค่าเป้าหมาย	๘๐.๐๐	๑๐๐.๐๐	จำนวนบุคลากรสายสนับสนุนที่มีทักษะและองค์ความรู้ที่ส่งเสริมความสำเร็จตามวิสัยทัศน์ของมหาวิทยาลัย	ไม่มี	ไม่มี	
			โครงการส่งเสริมและพัฒนาศักยภาพบุคลากร (งานฎีกาและเงินเดือน)	๑. ร้อยละผลการดำเนินงานที่บรรลุตามวัตถุประสงค์	๘๐	ตุลาคม๒๕๖๕-กันยายน ๒๕๖๖	๐	๖๘๓๐๐	๖๘๓๐๐	๔๐,๐๐๐.๐๐	๔๐,๐๐๐.๐๐	บรรลุค่าเป้าหมาย	๘๐.๐๐	๑๐๐.๐๐	จำนวนบุคลากรสายสนับสนุนที่มีทักษะและองค์ความรู้ที่ส่งเสริมความสำเร็จตามวิสัยทัศน์ของมหาวิทยาลัย	ไม่มี	ไม่มี	
			โครงการส่งเสริมและพัฒนาศักยภาพบุคลากร (งานบริหารทั่วไป)	๑. ร้อยละผลการดำเนินงานที่บรรลุตามวัตถุประสงค์	๘๐	ตุลาคม๒๕๖๕-กันยายน ๒๕๖๖	๐	๑๒๓๐๐	๑๒๓๐๐	๑๑,๕๙๖.๐๐	๑๑,๕๙๖.๐๐	บรรลุค่าเป้าหมาย	๘๐.๐๐	๑๐๐.๐๐	จำนวนบุคลากรสายสนับสนุนที่มีทักษะและองค์ความรู้ที่ส่งเสริมความสำเร็จตามวิสัยทัศน์ของมหาวิทยาลัย	ไม่มี	ไม่มี	
			โครงการส่งเสริมและพัฒนาศักยภาพบุคลากร (งานบัญชี)	๑. ร้อยละผลการดำเนินงานที่บรรลุตามวัตถุประสงค์	๘๐	ตุลาคม๒๕๖๕-กันยายน ๒๕๖๖	๐	๑๐๓๒๐๐	๑๐๓๒๐๐	๖๘,๔๑๕.๐๐	๖๘,๔๑๕.๐๐	บรรลุค่าเป้าหมาย	๘๐.๐๐	๑๐๐.๐๐	จำนวนบุคลากรสายสนับสนุนที่มีทักษะและองค์ความรู้ที่ส่งเสริมความสำเร็จตามวิสัยทัศน์ของมหาวิทยาลัย	ไม่มี	ไม่มี	
			โครงการส่งเสริมและพัฒนาศักยภาพบุคลากร (งานบัญชีด้านผู้ทำบัญชี)	๑. ร้อยละผลการดำเนินงานที่บรรลุตามวัตถุประสงค์	๘๐	ตุลาคม๒๕๖๕-กันยายน ๒๕๖๖	๐	๙๖๐๐	๙๖๐๐	๘,๕๕๐.๐๐	๘,๕๕๐.๐๐	บรรลุค่าเป้าหมาย	๘๐.๐๐	๑๐๐.๐๐	จำนวนบุคลากรสายสนับสนุนที่มีทักษะและองค์ความรู้ที่ส่งเสริมความสำเร็จตามวิสัยทัศน์ของมหาวิทยาลัย	ไม่มี	ไม่มี	
			โครงการส่งเสริมและพัฒนาศักยภาพบุคลากร (งานพัสดุทักษะที่สูญเสีย)	๑. ร้อยละผลการดำเนินงานที่บรรลุตามวัตถุประสงค์	๘๐	ตุลาคม๒๕๖๕-กันยายน ๒๕๖๖	๐	๑๑๒๖๐๐	๑๑๒๖๐๐	๖๕,๐๐๐.๐๐	๖๕,๐๐๐.๐๐	บรรลุค่าเป้าหมาย	๘๐.๐๐	๑๐๐.๐๐	จำนวนบุคลากรสายสนับสนุนที่มีทักษะและองค์ความรู้ที่ส่งเสริมความสำเร็จตามวิสัยทัศน์ของมหาวิทยาลัย	ไม่มี	ไม่มี	
โครงการส่งเสริมและพัฒนาศักยภาพบุคลากร (งานพัสดุมาตรฐานวิชาชีพ)	๑. ร้อยละผลการดำเนินงานที่บรรลุตามวัตถุประสงค์		๘๐	ตุลาคม๒๕๖๕-กันยายน ๒๕๖๖	๐	๘๓๑๐๐	๘๓๑๐๐	๕๘,๖๒๗.๑๐	๕๘,๖๒๗.๑๐	บรรลุค่าเป้าหมาย	๘๐.๐๐	๑๐๐.๐๐	จำนวนบุคลากรสายสนับสนุนที่มีทักษะและองค์ความรู้ที่ส่งเสริมความสำเร็จตามวิสัยทัศน์ของมหาวิทยาลัย	ไม่มี	ไม่มี			
โครงการพัฒนาบุคลากร Total				๐	๔๙๖๘๐๐	๔๙๖๘๐๐	-	๓๑๖,๐๘๕.๑๐	๓๑๖,๐๘๕.๑๐									
กลยุทธ์ที่ ๕ การบริหารจัดการองค์กรที่มีประสิทธิภาพและประสิทธิผล Total				๐	๗๓๘๒๑๗	๗๓๘๒๑๗	-	๖๓๑,๔๙๑.๑๐	๖๓๑,๔๙๑.๑๐									
				๐	๗๓๘๒๑๗	๗๓๘๒๑๗	-	๖๓๑,๔๙๑.๑๐	๖๓๑,๔๙๑.๑๐									

สำนักงานอธิการบดี

๓. กองบริการการศึกษา

ชื่อกลยุทธ์	ชื่อโครงการย่อย (๘ หลัก) UBUFMIS	ชื่อ ๑๒ หลัก	ชื่อกิจกรรมย่อยภายใต้โครงการ ๑๒ หลัก	บทบาทตัวชี้วัดและค่าเป้าหมาย		แผนการดำเนินงาน	งบประมาณ (ต้นปี + กลางปี)			ผลการเบิกจ่ายไตรมาสที่ ๔		ระบุสถานะ	ผลการดำเนินงานตามค่าเป้าหมาย	สรุปผลการประเมินตัวชี้วัด	ระบุรายละเอียดได้สมบูรณ์			
				KPI	เป้าหมาย		๑ เงินงบประมาณแผ่นดิน	๒ เงินรายได้	Grand Total	๑ เงินงบประมาณแผ่นดิน	๒ เงินรายได้				Grand Total	ผลการดำเนินงานตามค่าเป้าหมายตัวชี้วัดที่กำหนด	ปัญหาอุปสรรค	แนวทางการแก้ไข/พัฒนา
กลยุทธ์ที่ ๑ บัณฑิตมีคุณภาพอย่างโดดเด่นและพัฒนาการเรียนรู้อุปสรรคสำหรับคนทุกช่วงวัย	แผนพัฒนาการจัดการเรียนการสอนเพื่อส่งเสริมการเรียนรู้สำหรับผู้ประกอบการ	โครงการพัฒนาการเรียนการสอนที่ส่งเสริมการเรียนรู้ผู้ประกอบการ	โครงการ ทวนสอบผลสัมฤทธิ์ทางการเรียนหมวดวิชาศึกษาทั่วไป	SI ๑.๑.๒ ร้อยละของบัณฑิต ป.ตรี ที่เป็นผู้ประกอบการภายใน ๑ ปี หลังสำเร็จการศึกษา	๑๐ ๒๕๖๖	เมษายน - กันยายน ๒๕๖๖	-	๒๓,๘๐๐	๒๓,๘๐๐	๒๓,๘๐๐.๐๐	๒๓,๘๐๐.๐๐	บรรลุค่าเป้าหมาย	๑๐.๐๐	๑๐๐.๐๐	๑) อยู่ระหว่างการจัดทำประกาศและเสนอผลงานในประกาศการรับสมัครฯ ๒) มหาวิทยาลัยอุบลราชธานี เป็นมหาวิทยาลัยในกลุ่มที่ ๒ การพัฒนาเทคโนโลยีและส่งเสริมการสร้างนวัตกรรม (Technology and Innovation) ได้ส่งเสริมการพัฒนาความเป็นผู้ประกอบการให้นักศึกษาร่วมกับกระบวนการจัดการเรียนการสอน และสร้างผู้ประกอบการใหม่ด้วยผลงานวิจัยและนวัตกรรมของมหาวิทยาลัย โดยการดำเนินการด้านหลักสูตร ดังนี้ ๑. มหาวิทยาลัยอุบลราชธานี กำหนดปรัชญาการศึกษาของมหาวิทยาลัยที่พัฒนาบุคคลทุกช่วงวัยให้มีนิสัยใฝ่รู้ใฝ่เรียน (Lifelong Learning) มีความสามารถด้านวิชาชีพและวิชาการที่เน้นใช้เทคโนโลยีและนวัตกรรม (Technology and Innovation) ในการสร้างองค์ความรู้ (Knowledge) ทักษะใหม่ ๆ (New Skills) และความเป็นผู้ประกอบการ (Entrepreneurship)	ไม่มี	ไม่มี	
			โครงการ ประชุมคณะกรรมการหมวดวิชาศึกษาทั่วไป/ คณะกรรมการทวนสอบ	SI ๑.๑.๒ ร้อยละของบัณฑิต ป.ตรี ที่เป็นผู้ประกอบการภายใน ๑ ปี หลังสำเร็จการศึกษา	๑๐ ๒๕๖๖	เมษายน - กันยายน ๒๕๖๖	-	๕๒,๖๔๐	๕๒,๖๔๐	๕๒,๖๔๐.๐๐	๕๒,๖๔๐.๐๐	บรรลุค่าเป้าหมาย	๑๐.๐๐	๑๐๐.๐๐	เพื่อใช้เป็นแนวทางในการพัฒนาหลักสูตรให้มีความสอดคล้องกับปรัชญาการศึกษาของมหาวิทยาลัย ๒. หมวดวิชาศึกษาทั่วไป ฉบับปรับปรุง พ.ศ. ๒๕๖๓ ได้กำหนดสมรรถนะของนักศึกษาด้านการเป็นผู้ประกอบการ คือ “ผู้เรียนมีทักษะการคิดแบบผู้ประกอบการ” ผ่านกระบวนการจัดการเรียนการสอน ในรายวิชาการจัดการธุรกิจสมัยใหม่และการเป็นผู้ประกอบการ และรายวิชาทักษะการเงินในชีวิตประจำวัน ซึ่งหลักสูตรที่มีการพัฒนาและปรับปรุงตามรณจะนำหมวดวิชาศึกษาทั่วไปไปบรรจุอยู่ในหลักสูตร			

ชื่อย่อ	ชื่อโครงการย่อย (๔ หลัก) UBUFMIS	ชื่อ ๑๒ หลัก	ชื่อกิจกรรมย่อยภายใต้โครงการ ๑๒ หลัก	พบตามตัวชี้วัดและค่าเป้าหมาย		แผนการดำเนินงาน	งบประมาณ (ต้นปี +กลางปี)			ผลการเบิกจ่ายไตรมาสที่ ๔			ระบุสถานะ	ผลการดำเนินงานตามค่าเป้าหมายเป้าหมาย	สรุปผลการประเมินตัวชี้วัด	ระบุรายละเอียดให้สมบูรณ์			
				KPI	เป้าหมาย		๑ เงินงบประมาณแผ่นดิน	๒ เงินรายได้	Grand Total	๑ เงินงบประมาณแผ่นดิน	๒ เงินรายได้	Grand Total				ผลการดำเนินงานตามค่าเป้าหมายตัวชี้วัดที่กำหนด	ปัญหาอุปสรรค	แนวทางแก้ไข/พัฒนา	
																<p>๓. การพัฒนามหาวิทยาลัยทั่วไป ฉบับปรับปรุง พ.ศ. ๒๕๖๖ โดยการพัฒนาแบบมุ่งผลลัพธ์ผู้เรียน (OBE) จากข้อมูลผู้มีส่วนได้เสีย โดยกำหนด "การเป็นผู้ประกอบการ (Entrepreneurship)" เป็นคุณลักษณะบัณฑิต (Graduate Attributes) โดยมีผลสัมฤทธิ์การเรียนในกลุ่มการเป็นผู้ประกอบการคือ "พัฒนาแนวคิดนวัตกรรมหรือความเป็นผู้ประกอบการจากความเชี่ยวชาญของตนเพื่อสร้างโอกาสหรือเพิ่มมูลค่าให้แก่ตนเองและสังคม" คณะอยู่ระหว่างการจัดทำรายวิชาเพื่อเสนอบรรจุในหมวดวิชาศึกษาทั่วไป ในปีปรับปรุง พ.ศ. ๒๕๖๖</p> <p>๔. การพัฒนาและปรับปรุงหลักสูตรของแต่ละหลักสูตรมหาวิทยาลัยจะมีการพิจารณาความเป็นไปได้ในการกำหนดอาชีพที่สานประกอบอาชีพได้หลังสำเร็จการศึกษา คือการเป็นผู้ประกอบการ เพื่อใช้กำหนดเป็นแนวทางในการจัดการเรียนการสอนที่ส่งเสริมให้ผู้สำเร็จการศึกษาสามารถเป็นผู้ประกอบการตามที่กำหนดไว้ในรายละเอียดหลักสูตร</p>			
			โครงการพัฒนาการเรียนการสอนที่ส่งเสริมการเป็นผู้ประกอบการ Total			-	-	๗๖,๔๕๐	๗๖,๔๕๐	-	๗๖,๔๕๐.๐๐	๗๖,๔๕๐.๐๐							
แผนการเพิ่มจำนวนนักศึกษา ระดับบัณฑิตศึกษาและเพิ่มผลงานวิทยานิพนธ์ที่ตีพิมพ์ในฐานข้อมูลนานาชาติ		โครงการพัฒนาหลักสูตร ป.บัณฑิตที่มีการทำวิจัยและมีการตีพิมพ์ผลงานวิทยานิพนธ์ในฐานข้อมูลนานาชาติ	โครงการ คัดตอนแนวคิดพิมพ์ผลงานในวารสารระดับนานาชาติ	จำนวนผลงานที่ได้รับการตีพิมพ์หรือเผยแพร่ผลงานวิจัยระดับบัณฑิตศึกษาในวารสารวิชาการระดับนานาชาติ ตามระดับการจัดกลุ่ม Quartile ไม่น้อยกว่า ๑๐ เรื่อง	๑๐ เมษายน - กันยายน ๒๕๖๖	-	-	๗๕,๕๐๐	๗๕,๕๐๐	-	-	-	บรรลุค่าเป้าหมาย	๔.๖๓	๑๐๐.๐๐	ดำเนินการเสร็จสิ้นแล้ว มีผลการดำเนินงาน ดังนี้ อบรมโครงการ TONKLA UBU ให้แก่โรงเรียนในพื้นที่บริการ ๔ จังหวัด ได้แก่ จังหวัดอุบลราชธานี ศรีสะเกษ ยโสธร และอำนาจเจริญ ประจำปีการศึกษา ๒๕๖๖ ในวันที่ ๑๔ กันยายน ๒๕๖๖ เวลา ๐๘.๓๐ - ๑๖.๓๐ น. ณ โรงแรมยูเพลสมหาวิทยาลัยอุบลราชธานี มีผู้เข้าร่วมจำนวน ๑๕๑ คน ระดับความพึงพอใจมีค่าเฉลี่ย เท่ากับ ๔.๖๓ อยู่ในระดับมากที่สุด	ไม่มี	ไม่มี	
			โครงการพัฒนาหลักสูตร ป.บัณฑิต ที่มีการทำวิจัยและมีการตีพิมพ์ผลงานวิทยานิพนธ์ในฐานข้อมูลนานาชาติ			-	-	๗๕,๕๐๐	๗๕,๕๐๐	-	-	-							

ชื่อกลยุทธ์	ชื่อโครงการย่อย (๘ หลัก) UBUFMIS	ชื่อ ๑๒ หลัก	ชื่อกิจกรรมย่อยภายใต้โครงการ ๑๒ หลัก	บทบาทตัวชี้วัดและค่าเป้าหมาย		แผนการดำเนินงาน	งบประมาณ (ต้นปี +กลางปี)			ผลการเบิกจ่ายไตรมาสที่ ๔			ระบุสถานะ	ผลการดำเนินงานตามค่าเป้าหมาย	สรุปผลการประเมินตัวชี้วัด	ระบุรายละเอียดให้สมบูรณ์			
				KPI	เป้าหมาย		๑ เงินงบประมาณแผ่นดิน	๒ เงินรายได้	Grand Total	๑ เงินงบประมาณแผ่นดิน	๒ เงินรายได้	Grand Total				ผลการดำเนินงานตามค่าเป้าหมายตัวชี้วัดที่กำหนด	ปัญหาอุปสรรค	แนวทางแก้ไข/พัฒนา	
	แบบพัฒนาระบบCreditbankเพื่อเอื้อต่อเรียนรู้อะไรและการเรียนข้ามสถาบัน	โครงการพัฒนาระบบวิชาเพื่อเข้าสู่ระบบ credit bank และประชาสัมพันธ์รูปแบบการจัดการศึกษา (Pre-Bachelor Degree, Pre-Master Degree)	โครงการเรียนล่วงหน้าและเก็บหน่วยกิตสะสม (Credit bank)	ร้อยละความพึงพอใจของผู้ร่วมโครงการ	๘๐	วันที่ ๑๔ กันยายน ๒๕๖๖	-	๑๕๒,๘๐๐	๑๕๒,๘๐๐	-	-	๑๗,๐๐๐.๐๐	บรรลุค่าเป้าหมาย	๘๐.๐๐	๑๐๐.๐๐		๑) มีแผนการดำเนินการเพิ่มจำนวนนักศึกษาและเพิ่มผลงานวิทยานิพนธ์ที่ตีพิมพ์ในฐานข้อมูลนานาชาติระดับบัณฑิตศึกษา ดังนี้ ๑.๑ มีการจัดทำ (ร่าง) ระเบียบมหาวิทยาลัยอุบลราชธานี ว่าด้วยทุนการศึกษา ระดับบัณฑิตศึกษา พ.ศ. เสนอที่ประชุมคณะกรรมการบริหารมหาวิทยาลัยอุบลราชธานี ในคราวประชุมครั้งที่ ๔/๒๕๖๖ เมื่อวันที่ ๑๖ สิงหาคม ๒๕๖๖ ได้มีมติเห็นชอบในหลักการเรียบร้อยแล้ว และมีแผนจะเสนอที่ประชุมสภามหาวิทยาลัยอุบลราชธานี ในการประชุมครั้งที่ ๔/๒๕๖๖ ในวันที่เสาร์ที่ ๒๗ พฤษภาคม ๒๕๖๖	ไม่มี	ไม่มี
			โครงการพัฒนาระบบวิชาเพื่อเข้าสู่ระบบ credit bank และประชาสัมพันธ์รูปแบบการจัดการศึกษา (Pre-Bachelor Degree, Pre-Master Degree) Total		-		-	๔๘,๙๐๐	๔๘,๙๐๐	-	-								
กลยุทธ์ที่ ๑ บัณฑิตมีคุณภาพอย่างโดดเด่นและพัฒนาการเรียนรู้อันหลากหลาย																			
กลยุทธ์ที่ ๔ การบริหาร																			
	แผนการบริหารองค์กรสู่ความเป็นเลิศ	โครงการบริหารและจัดการ	โครงการ การซ่อมแซมบำรุงรักษาและปรับปรุงสำนักงานโครงการ ค่าบำรุงสมาชิก ควอท./ทศท./คตท.ประจำปีโครงการ พัฒนาระบบสารสนเทศสำหรับการจัดการเรียนโครงการสนับสนุนการบริหารงานกองบริหารการศึกษ	๑. ร้อยละผลการดำเนินงานที่บรรลุตามวัตถุประสงค์ ๑. ร้อยละผลการดำเนินงานที่บรรลุตามวัตถุประสงค์ ๓.ร้อยละความพึงพอใจต่อกระบวนการบริหาร ๓.ร้อยละความพึงพอใจต่อกระบวนการบริหาร	๘๐ ๑๐๐ ๘๐ ๘๐	ไม่มีการดำเนินการ - กุมภาพันธ์ ๒๕๖๖ เมษายน - กันยายน ๒๕๖๖	-	๒๐,๐๐๐	๒๐,๐๐๐	๒๐,๐๐๐.๐๐	๒๐,๐๐๐.๐๐	๒๐,๐๐๐.๐๐	ยังไม่ระหว่างดำเนินการแต่ไม่บรรลุค่าเป้าหมาย	๑๐๐.๐๐	๑๐๐.๐๐	ยกเลิกโครงการ	ยกเลิกการดำเนินการโครงการดำเนินการเสร็จสิ้นแล้ว	ไม่มี	ไม่มี
		โครงการบริหารและจัดการหน่วยงาน	โครงการสนับสนุนการประชุมคณะกรรมการต่างๆ ของมหาวิทยาลัย	๑. ร้อยละผลการดำเนินงานที่บรรลุตามวัตถุประสงค์ ๑. ร้อยละผลการดำเนินงานที่บรรลุตามวัตถุประสงค์	๘๐	ตุลาคม ๒๕๖๕ - กันยายน ๒๕๖๖	-	๒๕๘,๖๐๐	๒๕๘,๖๐๐	๒๕๘,๖๐๐.๐๐	๒๕๘,๖๐๐.๐๐	๒๕๘,๖๐๐.๐๐	บรรลุค่าเป้าหมาย	๑๐๐.๐๐	๑๐๐.๐๐		ประชุมกองบริการการศึกษาประชุมจำนวน ๔ ครั้ง/ปี รวมทั้งสิ้น ๔ ครั้ง ระหว่างเดือนตุลาคม ๒๕๖๕ - กันยายน ๒๕๖๖ มีกำหนดการประชุมแล้วจำนวน ๔ ครั้ง (คิดเป็นร้อยละ ๑๐๐.๐๐)	ไม่มี	ไม่มี
		๒	การจัดประชุมคณะกรรมการบริหารวิชาการมหาวิทยาลัย	๑. ร้อยละผลการดำเนินงานที่บรรลุตามวัตถุประสงค์	๘๐	ตุลาคม ๒๕๖๕ - กันยายน ๒๕๖๖	-	๘๑,๐๐๐	๘๑,๐๐๐	๘๑,๐๐๐.๐๐	๘๑,๐๐๐.๐๐	๘๑,๐๐๐.๐๐	บรรลุค่าเป้าหมาย	๑๐๐.๐๐	๑๐๐.๐๐		ประชุมคณะกรรมการบริหารวิชาการประชุมจำนวน ๑ ครั้ง/เดือน รวมทั้งสิ้น ๑๒ ครั้ง ระหว่างเดือนตุลาคม ๒๕๖๕ - กันยายน ๒๕๖๖ มีกำหนดการประชุมแล้วจำนวน ๑๒ ครั้ง (คิดเป็นร้อยละ ๑๐๐.๐๐)	ไม่มี	ไม่มี

ชื่อกลยุทธ์	ชื่อโครงการย่อย (๘ หลัก) UBUFMIS	ชื่อ ๑๒ หลัก	ชื่อกิจกรรมย่อยภายใต้โครงการ ๑๒ หลัก	บทบาทตัวชี้วัดและค่าเป้าหมาย		แผนการดำเนินงาน	งบประมาณ (ต้นปี +กลางปี)			ผลการเบิกจ่ายไตรมาสที่ ๔			ระบุสถานะ	ผลการดำเนินงานตามค่าเป้าหมาย	สรุปผลการประเมินตัวชี้วัด	ระบุรายละเอียดให้สมบูรณ์				
				KPI	เป้าหมาย		๑ เงินงบประมาณแผ่นดิน	๒ เงินรายได้	Grand Total	๑ เงินงบประมาณแผ่นดิน	๒ เงินรายได้	Grand Total				ตามค่าเป้าหมาย	ประเมินตัวชี้วัด	เป้าหมายตัวชี้วัดที่กำหนด	ปัญหาอุปสรรค	แนวทางแก้ไข/พัฒนา
			โครงการ ประชุมคณะกรรมการกึ่งกองหลักสูตร	๑. ร้อยละผลการดำเนินงานที่บรรลุตามวัตถุประสงค์	๑๐๐	เมษายน - กันยายน ๒๕๖๖	-	๑,๓๓๘,๐๐๐	๑,๓๓๘,๐๐๐	-	๖๗,๑๐๐.๐๐	๖๗,๑๐๐.๐๐	บรรลุค่าเป้าหมาย	๑๐๐.๐๐	๑๐๐.๐๐	ประชุมคณะกรรมการกึ่งกองหลักสูตร ประชุมจำนวน ๖ ครั้ง/ปี รวมทั้งสิ้น ๖ ครั้ง ระหว่างเดือนพฤศจิกายน ๒๕๖๕ - กันยายน ๒๕๖๖ มีกำหนดการประชุมแล้วจำนวน ๖ ครั้ง (คิดเป็นร้อยละ ๑๐๐.๐๐)	ไม่มี	ไม่มี		
			โครงการ ประชุมคณะกรรมการกึ่งกองหลักสูตรและรางวัลดีโนเบล	๑. ร้อยละผลการดำเนินงานที่บรรลุตามวัตถุประสงค์	๑๐๐	เมษายน - กันยายน ๒๕๖๖	-	๘๘,๗๐๐	๘๘,๗๐๐	-	๘๘,๗๐๐.๐๐	๘๘,๗๐๐.๐๐	บรรลุค่าเป้าหมาย	๑๐๐.๐๐	๑๐๐.๐๐	ประชุมคณะกรรมการกึ่งกองหลักสูตรที่และรางวัลดีโนเบล ประชุมจำนวน ๒ ครั้ง/ปี รวมทั้งสิ้น ๒ ครั้ง ในเดือนกรกฎาคม ๒๕๖๖ - กันยายน ๒๕๖๖ มีกำหนดการประชุมแล้วจำนวน ๒ ครั้ง (คิดเป็นร้อยละ ๑๐๐.๐๐)	ไม่มี	ไม่มี		
			โครงการสนับสนุนการประชุมคณะกรรมการต่างๆ ของมหาวิทยาลัย Total				-	๑,๔๒๖,๗๐๐	๑,๔๒๖,๗๐๐	-	๑๓๕,๐๓๕.๐๐	๑๓๕,๐๓๕.๐๐								
		๓	โครงการจัดหาครุภัณฑ์	๑. ร้อยละผลการดำเนินงานที่บรรลุตามวัตถุประสงค์ (งานทะเบียน)	๘๐	ตุลาคม ๒๕๖๕ - กันยายน ๒๕๖๖	-	๑,๖๐๗,๒๐๐	๑,๖๐๗,๒๐๐	-	๗๐๐,๕๐๐.๐๐	๗๐๐,๕๐๐.๐๐	บรรลุค่าเป้าหมาย	๑๐๐.๐๐	๑๐๐.๐๐	หน่วยงานมาได้รับที่กองแผน ประเมินการร้อยละความสำเร็จของการดำเนินงานให้ รวบรวมทำให้เรียบร้อยแล้ว	ไม่มี	ไม่มี		
			โครงการจัดหาครุภัณฑ์หน่วยงาน	๑. ร้อยละความพึงพอใจต่อกระบวนการบริหารจัดการ (งานบริหารฯ)	๘๐	มีนาคม ๒๕๖๖	-	๖๐,๐๐๐	๖๐,๐๐๐	-	๕๘,๘๐๐.๐๐	๕๘,๘๐๐.๐๐	บรรลุค่าเป้าหมาย	๑๐๐.๐๐	๑๐๐.๐๐	บุคลากรงานบริหารทั่วไปมีความพึงพอใจร้อยละ ๑๐๐				
			โครงการสนับสนุนการจัดการเรียนการสอน อาคารเรียนรวม	๑. ร้อยละผลการดำเนินงานที่บรรลุตามวัตถุประสงค์	๘๐	ตุลาคม - ธันวาคม ๒๕๖๕	-	๑๔๗,๕๐๐	๑๔๗,๕๐๐	-	๑๔๖,๑๐๘.๐๐	๑๔๖,๑๐๘.๐๐	บรรลุค่าเป้าหมาย	-	-	บรรลุค่าเป้าหมายตามตัวชี้วัด				
			โครงการจัดหาครุภัณฑ์ Total				-	๑,๘๑๔,๗๐๐	๑,๘๑๔,๗๐๐	-	๙๐๖,๘๐๘.๐๐	๙๐๖,๘๐๘.๐๐								
			โครงการพัฒนาบุคลากร	โครงการจัดอบรมเทคนิคและเรื่องมือที่ทันสมัยในการและ	ร้อยละนักศึกษาเข้าศึกษาในมหาวิทยาลัย	๘๐	วันที่ ๑๑ สิงหาคม	-	๑,๘๑๔,๗๐๐	๑,๘๑๔,๗๐๐	-	๙๐๖,๘๐๘.๐๐	๙๐๖,๘๐๘.๐๐	บรรลุค่าเป้าหมาย	๔.๖๓	๕.๙๙	เข้าร่วมโครงการจัดอบรมเทคนิค	ไม่มี	ไม่มี	
		๔	โครงการแลกเปลี่ยนเรียนรู้ที่ระบบเอกสารอิเล็กทรอนิกส์ (KM)	๑. ร้อยละผลการดำเนินงานที่บรรลุตามวัตถุประสงค์	๘๐	-	-	๖,๖๐๐	-	-	-	๖,๔๘๐.๐๐	-	บรรลุค่าเป้าหมาย	๘๐.๐๐	๑๐๐.๐๐	ดำเนินงานตามค่าเป้าหมายตัวชี้วัดที่กำหนด	ไม่มี	ไม่มี	
			โครงการแลกเปลี่ยนเรียนรู้ด้านสารสนเทศ (KM)	๑. ร้อยละผลการดำเนินงานที่บรรลุตามวัตถุประสงค์	๘๐	-	-	-	-	-	-	-	-	บรรลุค่าเป้าหมาย	๘๐.๐๐	๑๐๐.๐๐				
			โครงการอบรมเชิงปฏิบัติการพัฒนาบุคลากรกองบริการการศึกษา	๑. ร้อยละผลการดำเนินงานที่บรรลุตามวัตถุประสงค์	๘๐	-	-	-	-	-	-	-	-	บรรลุค่าเป้าหมาย	๘๐.๐๐	๑๐๐.๐๐				
			โครงการพัฒนาบุคลากร Total				-	๖,๖๐๐	๖,๖๐๐	-	๖,๔๘๐.๐๐	๖,๔๘๐.๐๐								
		๕	โครงการพัฒนาบุคลากร	โครงการจัดนิทรรศการลาดหนักหลักสูตร ม.อุบล ออนไลน์ ครั้งที่ ๑ (มหาวิทยาลัยเจ้าภาพ)	ร้อยละนักศึกษาเข้าศึกษาในมหาวิทยาลัย อุบลราชธานี	๘๐	กรกฎาคม ๒๕๖๖	-	๔๕๑,๐๐๐	๔๕๑,๐๐๐	-	๔๕๐,๗๐๐.๐๐	๔๕๐,๗๐๐.๐๐	บรรลุค่าเป้าหมาย	๘๐.๐๐	๑๐๐.๐๐	เข้าร่วมงานลาดหนักหลักสูตรอุดมศึกษา ครั้งที่ ๒๕ ตามความร่วมมือกับ อว. จำนวน ๔ ครั้ง ดังนี้ ๑. มหาวิทยาลัยเกษตรศาสตร์ ระหว่างวันที่ ๒๕-๒๙ พฤศจิกายน ๒๕๖๕ มีผลประเมินความพึงพอใจของผู้เข้าร่วมโครงการคิดเป็นร้อยละ ๒. มหาวิทยาลัยขอนแก่น วันที่ ๑๙-๒๐ มกราคม ๒๕๖๖ มีผลประเมินความพึงพอใจของผู้เข้าร่วมโครงการคิดเป็นร้อยละ ๓. มหาวิทยาลัยเทคโนโลยีสุรนารี วันที่ ๒-๓ กุมภาพันธ์ ๒๕๖๖ มีผลประเมินความพึงพอใจของผู้เข้าร่วมโครงการคิดเป็นร้อยละ ๔. มหาวิทยาลัยสงขลานครินทร์ วันที่ ๑๘-๑๙ สิงหาคม ๒๕๖๖ มีผลประเมินความพึงพอใจของผู้เข้าร่วมโครงการคิดเป็นร้อยละ ๘๐	ไม่มี	ไม่มี	
			โครงการจัดนิทรรศการลาดหนักหลักสูตรอุดมศึกษา ครั้งที่ ๒๕ ตามความร่วมมือกับ อว.	ร้อยละความพึงพอใจผู้ร่วมโครงการ	๘๐	ตุลาคม ๒๕๖๕ - กันยายน ๒๕๖๖	-	๑๕๘,๐๐๐	๑๕๘,๐๐๐	-	๑๕๗,๖๘๔.๐๐	๑๕๗,๖๘๔.๐๐	บรรลุค่าเป้าหมาย	๘๐.๐๐	๑๐๐.๐๐					
			โครงการแนะนำการศึกษาต่อในมหาวิทยาลัยอุบลราชธานี ในพื้นที่อีสานตอนใต้(เชิงรุก)	ร้อยละนักศึกษาเข้าศึกษาในมหาวิทยาลัย อุบลราชธานี	๘๐	ตุลาคม ๒๕๖๕ - กันยายน ๒๕๖๖	-	๑๒๑,๐๐๐	๑๒๑,๐๐๐	-	๑๒๐,๖๖๒.๐๐	๑๒๐,๖๖๒.๐๐	บรรลุค่าเป้าหมาย	๘๐.๐๐	๑๐๐.๐๐	มีผลการดำเนินงานตามค่าเป้าหมายตัวชี้วัดร้อยละ ๘๐	ไม่มี	ไม่มี		

ชื่อกลยุทธ์	ชื่อโครงการย่อย (๘ หลัก) UBUFMIS	ชื่อ ๑๒ หลัก	ชื่อกิจกรรมย่อยภายใต้โครงการ ๑๒ หลัก	พบพานตัวชี้วัดและค่าเป้าหมาย		แผนการดำเนินงาน	งบประมาณ (ต้นปี +กลางปี)			ผลการเบิกจ่ายไตรมาสที่ ๔			ระบุสถานะ	ผลการดำเนินงานตามค่าเป้าหมาย	สรุปผลการประเมินตัวชี้วัด	ระบุรายละเอียดให้สมบูรณ์		
				KPI	เป้าหมาย		๑ เงินงบประมาณแผ่นดิน	๒ เงินรายได้	Grand Total	๑ เงินงบประมาณแผ่นดิน	๒ เงินรายได้	Grand Total				ผลการดำเนินงานตามค่าเป้าหมายตามที่กำหนด	ปัญหาอุปสรรค	แนวทางแก้ไข/พัฒนา
			โครงการบริหารการคัดเลือกบุคคลเข้าศึกษา ปีการศึกษา ๒๕๖๖-๒๕๖๗	ร้อยละนักศึกษาเข้าศึกษาในมหาวิทยาลัยอุบลราชธานี	๘๐	ตุลาคม ๒๕๖๕-กันยายน ๒๕๖๖	-	๑,๑๔๗,๖๐๐	๑,๑๔๗,๖๐๐	๘๐,๒๕๗,๘๘๘	๘๐,๒๕๗,๘๘๘	บรรลุค่าเป้าหมาย	๘๐.๐๐	๑๐๐.๐๐	อยู่ระหว่างดำเนินการรับบุคคลเข้าศึกษาจำนวน ๔ รอบ ซึ่งดำเนินการแล้วเสร็จ จำนวน ๑ รอบ คือ ๑.รอบ Portfolio และ ยังเหลือรอบการรับสมัครอีกจำนวน ๓ รอบ คือ ๑. รอบ Quota (อยู่ระหว่างรอประกาศผล และนักเรียนยื่นสิทธิ์ในวันที่ ๔-๕ พ.ค. ๖๖) ๒. รอบ Admission และ ๓. รอบ Direct Admission	ไม่มี	ไม่มี	
			โครงการส่งเสริมการสร้างทัศนคติและแรงจูงใจเพื่อเลือกศึกษาต่อในมหาวิทยาลัยอุบลราชธานี ประจำปีการศึกษา ๒๕๖๖	ร้อยละนักศึกษาเข้าศึกษาในมหาวิทยาลัยอุบลราชธานี	๘๐	ตุลาคม ๒๕๖๕-กันยายน ๒๕๖๖	-	๑,๑๐๐,๐๐๐	๑,๑๐๐,๐๐๐	-	-	บรรลุค่าเป้าหมาย	๘๐.๐๐	๑๐๐.๐๐	ดำเนินโครงการช่วงเดือนมิถุนายน-กันยายน ๒๕๖๖ จัดสรรงบประมาณให้คณะฯละ ๑๐๐,๐๐๐ บาท จำนวน ๑๑ คณะ/วิทยาลัย	ไม่มี	ไม่มี	
			โครงการสนับสนุนผู้บริหารและคณาจารย์ในภาคส่วนที่บริหาร ครั้งที่ ๑๐	ร้อยละความพึงพอใจของผู้ร่วมโครงการ	๘๐	พฤศจิกายน ๒๕๖๖	-	๓๑๕,๒๐๐	๓๑๕,๒๐๐	-	-	บรรลุค่าเป้าหมาย	๘๐.๐๐	๑๐๐.๐๐	อยู่ระหว่างจัดทำอนุมัติจัดทำโครงการ พฤศจิกายน ๒๕๖๖	ไม่มี	ไม่มี	
			โครงการพัฒนาบุคลากรรับเข้าแจ้งทุกระดับ Total				-	๓,๒๘๘,๘๐๐	๓,๒๘๘,๘๐๐	๒๖๖,๔๓๓,๘๘๘	๒๖๖,๔๓๓,๘๘๘	บรรลุค่าเป้าหมาย	๘๐.๐๐	๑๐๐.๐๐				
			โครงการสนับสนุนการจัดการเรียนการสอน อาคารเรียนรวม การสอน อาคารเรียนรวม	๑. ร้อยละผลการดำเนินงานที่บรรลุตามวัตถุประสงค์	๘๐	ตุลาคม ๒๕๖๕-กันยายน ๒๕๖๖	-	๘๙๓,๓๐๐	๘๙๓,๓๐๐	๒๖๖,๓๐๙,๘๐๐	๒๖๖,๓๐๙,๘๐๐	บรรลุค่าเป้าหมาย	๘๐.๐๐	๑๐๐.๐๐	ได้ดำเนินการซ่อมบำรุงรักษาอุปกรณ์ที่ชำรุด สามารถให้บริการงานได้ตามปกติ เป็นที่พึงพอใจของผู้ใช้บริการ เช่น ซ่อมเครื่องปรับอากาศ ล้างเครื่องปรับอากาศ ฯลฯ	ไม่มี	ไม่มี	
				๓. ร้อยละความพึงพอใจต่อกระบวนการบริหาร	๘๐		-	-	-	-	-							
			โครงการสนับสนุนการจัดการเรียนการสอน อาคารเรียนรวม Total				-	๘๙๓,๓๐๐	๘๙๓,๓๐๐	๒๖๖,๓๐๙,๘๐๐	๒๖๖,๓๐๙,๘๐๐	บรรลุค่าเป้าหมาย	๘๐.๐๐	๑๐๐.๐๐				
			โครงการพัฒนาและส่งเสริมการบริหารการศึกษา	๑. ร้อยละผลการดำเนินงานที่บรรลุตามวัตถุประสงค์	๘๐	ตุลาคม ๒๕๖๕-กันยายน ๒๕๖๖	๐	๒๖๐,๐๐๐	๒๖๐,๐๐๐	๒๑๐,๐๐๐.๐๐	๒๑๐,๐๐๐.๐๐	บรรลุค่าเป้าหมาย	๘๐.๐๐	๑๐๐.๐๐	มีผลการดำเนินงานตามค่าเป้าหมายตัวชี้วัดร้อยละ ๘๐	ไม่มี	ไม่มี	
			โครงการตรวจสอบการสำเร็จการศึกษา	๑. ร้อยละผลการดำเนินงานที่บรรลุตามวัตถุประสงค์	๘๐	ตุลาคม ๒๕๖๕-กันยายน ๒๕๖๖	๐	๔๖๕,๘๐๐	๔๖๕,๘๐๐	๔๐๐,๐๐๐.๐๐	๔๐๐,๐๐๐.๐๐	บรรลุค่าเป้าหมาย	๘๐.๐๐	๑๐๐.๐๐	มีผลการดำเนินงานตามค่าเป้าหมายตัวชี้วัดร้อยละ ๘๐	ไม่มี	ไม่มี	
			โครงการประมวลผลการเรียนประจำปีการศึกษา (ภาคต้น-ภาคปลาย)	๑. ร้อยละผลการดำเนินงานที่บรรลุตามวัตถุประสงค์	๘๐	ตุลาคม ๒๕๖๕-กันยายน ๒๕๖๖	๐	๓๗,๘๐๐	๓๗,๘๐๐	๕,๘๐๐.๐๐	๕,๘๐๐.๐๐	บรรลุค่าเป้าหมาย	๘๐.๐๐	๑๐๐.๐๐	มีผลการดำเนินงานตามค่าเป้าหมายตัวชี้วัดร้อยละ ๘๐	ไม่มี	ไม่มี	
			โครงการพัฒนาศักยภาพด้านวิชาการและวิชาชีพเพื่อเตรียมความพร้อม	๑. ผู้เข้าร่วมการอบรมมีความรู้ความเข้าใจเพิ่มขึ้นมากกว่าร้อยละ ๘๐	๘๐	ตุลาคม ๒๕๖๕-กันยายน ๒๕๖๖	๐	๙๙๐,๒๐๐	๙๙๐,๒๐๐	๙๙๐,๒๐๐.๐๐	๙๙๐,๒๐๐.๐๐	บรรลุค่าเป้าหมาย	๘๐.๐๐	๑๐๐.๐๐	มีผลการดำเนินงานตามค่าเป้าหมายตัวชี้วัดร้อยละ ๘๐	ไม่มี	ไม่มี	
				๒. ผลการประเมินความพึงพอใจของผู้เข้าร่วมการอบรม อยู่ในระดับดีขึ้นไป มากกว่าร้อยละ ๘๐	๘๐							บรรลุค่าเป้าหมาย	๘๐.๐๐	๑๐๐.๐๐	มีผลการดำเนินงานตามค่าเป้าหมายตัวชี้วัดร้อยละ ๘๐	ไม่มี	ไม่มี	
			โครงการพัฒนาศักยภาพด้านวิชาการและวิชาชีพเพื่อเตรียมความพร้อมฯ (คำถ่ายเอกสาร)	๑. ผลการประเมินความพึงพอใจของผู้ใช้บริการระบบการศึกษา อยู่ในระดับดีขึ้นไป มากกว่าร้อยละ ๘๐	๘๐	ตุลาคม ๒๕๖๕-กันยายน ๒๕๖๖	๐	๑๓,๐๐๐	๑๓,๐๐๐	๑๓,๐๐๐.๐๐	๑๓,๐๐๐.๐๐	บรรลุค่าเป้าหมาย	๘๐.๐๐	๑๐๐.๐๐	มีผลการดำเนินงานตามค่าเป้าหมายตัวชี้วัดร้อยละ ๘๐	ไม่มี	ไม่มี	
			โครงการระบบบริการการศึกษา reg./TOE/รับเข้า จองห้องออนไลน์/คำร้องออนไลน์	๑. ร้อยละผลการดำเนินงานที่บรรลุตามวัตถุประสงค์	๑๐๐	ตุลาคม ๒๕๖๕-กันยายน ๒๕๖๖	๐	๙๙๘,๐๐๐	๙๙๘,๐๐๐	๙๙๘,๐๐๐.๐๐	๙๙๘,๐๐๐.๐๐	บรรลุค่าเป้าหมาย	๘๐.๐๐	๑๐๐.๐๐	มีผลการดำเนินงานตามค่าเป้าหมายตัวชี้วัดร้อยละ ๘๐	ไม่มี	ไม่มี	
			โครงการรายงานตัวนักศึกษาใหม่	๑. ร้อยละผลการดำเนินงานที่บรรลุตามวัตถุประสงค์	๑๐๐	ตุลาคม ๒๕๖๕-กันยายน ๒๕๖๖	๐	๕๔,๕๐๐	๕๔,๕๐๐	๕๔,๕๐๐.๐๐	๕๔,๕๐๐.๐๐	บรรลุค่าเป้าหมาย	๘๐.๐๐	๑๐๐.๐๐	มีผลการดำเนินงานตามค่าเป้าหมายตัวชี้วัดร้อยละ ๘๐	ไม่มี	ไม่มี	
			โครงการรายงานตัวนักศึกษาใหม่	๑. ร้อยละผลการดำเนินงานที่บรรลุตามวัตถุประสงค์	๑๐๐	ตุลาคม ๒๕๖๕-กันยายน ๒๕๖๖	๐	๒๒,๕๐๐	๒๒,๕๐๐	๒๒,๕๐๐.๐๐	๒๒,๕๐๐.๐๐	บรรลุค่าเป้าหมาย	๘๐.๐๐	๑๐๐.๐๐	มีผลการดำเนินงานตามค่าเป้าหมายตัวชี้วัดร้อยละ ๘๐	ไม่มี	ไม่มี	
			โครงการลงทะเบียนเรียนนักศึกษาใหม่	๑. ร้อยละผลการดำเนินงานที่บรรลุตามวัตถุประสงค์	๑๐๐	ตุลาคม ๒๕๖๕-กันยายน ๒๕๖๖	๐	๙,๘๐๐	๙,๘๐๐	๙,๘๐๐.๐๐	๙,๘๐๐.๐๐	บรรลุค่าเป้าหมาย	๘๐.๐๐	๑๐๐.๐๐	มีผลการดำเนินงานตามค่าเป้าหมายตัวชี้วัดร้อยละ ๘๐	ไม่มี	ไม่มี	
			โครงการส่งเอกสารสำหรับผู้สำเร็จการศึกษา	๑. ร้อยละผลการดำเนินงานที่บรรลุตามวัตถุประสงค์	๑๐๐	ตุลาคม ๒๕๖๕-กันยายน ๒๕๖๖	๐	๑๙๒,๐๐๐	๑๙๒,๐๐๐	๑๙๒,๐๐๕.๐๐	๑๙๒,๐๐๕.๐๐	บรรลุค่าเป้าหมาย	๘๐.๐๐	๑๐๐.๐๐	ดำเนินการจัดส่งเอกสารทางการศึกษาประจำปีงบประมาณ พ.ศ. ๒๕๖๖ จำนวน ๑๒ ครั้ง/ปีงบประมาณ มีผลการดำเนินงานบรรลุค่าเป้าหมายเป็นไปตามตัวชี้วัดที่กำหนด	ไม่มี	ไม่มี	
			จ้างเหมารายบุคคล	๑. ร้อยละผลการดำเนินงานที่บรรลุตามวัตถุประสงค์	๑๐๐		-	-	-	-	-	บรรลุค่าเป้าหมาย	๘๒.๐๐	๑๒๐.๐๐	มีผลการดำเนินงานตามค่าเป้าหมายตัวชี้วัดร้อยละ ๘๐	ไม่มี	ไม่มี	
			โครงการพัฒนาและส่งเสริมการบริหารการศึกษา					๓,๐๘๕,๕๐๐	๓,๐๘๕,๕๐๐	๒,๘๔๘,๐๔๕.๐๐	๒,๘๔๘,๐๔๕.๐๐	บรรลุค่าเป้าหมาย	๘๐.๐๐	๑๐๐.๐๐				

ชื่อกลยุทธ์	ชื่อโครงการย่อย (๘ หลัก) UBUFMIS	ชื่อ ๑๒ หลัก	ชื่อกิจกรรมย่อยภายใต้โครงการ ๑๒ หลัก	บทบาทตัวชี้วัดและค่าเป้าหมาย		แผนการดำเนินงาน	งบประมาณ (ต้นปี +กลางปี)			ผลการเบิกจ่ายไตรมาสที่ ๔			ระบุสถานะ	ผลการดำเนินงานตามค่าเป้าหมาย	สรุปผลการประเมินตัวชี้วัด	ระบุรายละเอียดให้สมบูรณ์		
				KPI	เป้าหมาย		๑ เงินงบประมาณแผ่นดิน	๒ เงินรายได้	Grand Total	๑ เงินงบประมาณแผ่นดิน	๒ เงินรายได้	Grand Total				ผลการดำเนินงานตามค่าเป้าหมายตัวชี้วัดที่กำหนด	ปัญหาอุปสรรค	แนวทางแก้ไขพัฒนา
		โครงการ ส่งเสริมกิจกรรมสหกิจศึกษา	โครงการ เตรียมความพร้อมนักศึกษาสหกิจศึกษา : การพัฒนาบุคลากรภาษาอังกฤษ	๑) ร้อยละของนักศึกษาที่เข้าอบรมมีความรู้และมีทักษะด้านบุคลิกภาพ ด้านภาษาอังกฤษ ด้านอาชีพอนามัยและความปลอดภัยในการทำงาน และกฎหมายกับการทำงานเพิ่มขึ้นหลังได้รับการอบรม	๘๐.๐๐	มกราคม ๒๕๖๖ - กุมภาพันธ์ ๒๕๖๖	-	๓๐,๕๐๐	๓๐,๕๐๐	๒๓,๕๐๐.๐๐	มกราคม ๒๕๖๖ - กุมภาพันธ์ ๒๕๖๖	บรรลุค่าเป้าหมายและสูงกว่าค่าเป้าหมาย	๕๐.๐๐	๑๐๐.๐๐	ดำเนินการเสร็จสิ้นแล้ว มีผลการดำเนินงานดังนี้ ๑) อาชีวอนามัยและความปลอดภัยในการทำงาน วันเสาร์ที่ ๒๘ มกราคม ๒๕๖๖ เวลา ๐๘.๓๐-๑๖.๓๐ น. ผ่านระบบ Zoom Meeting มีผู้เข้าร่วมจำนวน ๑๑๕ คน ระดับความพึงพอใจค่าเฉลี่ย เท่ากับ ๔.๖๐ อยู่ในระดับมากที่สุด ๒) ภาษาอังกฤษในการทำงาน วันเสาร์ที่ ๔ กุมภาพันธ์ ๒๕๖๖ เวลา ๐๘.๓๐-๑๖.๓๐ น. ผ่านระบบ Zoom Meeting มีผู้เข้าร่วมจำนวน ๑๒๓ คน ระดับความพึงพอใจค่าเฉลี่ย เท่ากับ ๔.๑๖ อยู่ในระดับดีมาก ๓) กฎหมายกับการทำงาน วันเสาร์ที่ ๑๑ กุมภาพันธ์ ๒๕๖๖ เวลา ๐๘.๓๐-๑๖.๐๐ น. ผ่านระบบ Zoom Meeting มีผู้เข้าร่วมจำนวน ๑๒๓ คน ระดับความพึงพอใจค่าเฉลี่ย เท่ากับ ๔.๖๓ อยู่ในระดับมากที่สุด	การอบรมผ่านชุมชน ทำให้มีการติดต่อจากผู้ใช้ร่วมอย่างมาก	จัดอบรมแบบ ณ ที่ตั้ง	
		๙	โครงการ เตรียมความพร้อมนักศึกษาสหกิจศึกษาและการปฏิบัติงาน (ISO)	๒) ระดับความพึงพอใจของผู้เข้าร่วมโครงการอยู่ในระดับมากที่สุดขึ้นไป	๔	มกราคม ๒๕๖๖ - กุมภาพันธ์ ๒๕๖๗	-	๖๕,๕๐๐	๖๕,๕๐๐	๑,๕๕๐.๐๐	มกราคม ๒๕๖๖ - กุมภาพันธ์ ๒๕๖๗	บรรลุค่าเป้าหมายและสูงกว่าค่าเป้าหมาย	๕.๕๖	๑๐๐.๐๐	ดำเนินการเสร็จสิ้นแล้ว มีผลการดำเนินงาน ดังนี้ อบรมเตรียมความพร้อมระบบมาตรฐานสากล (ISO) ในวันที่ ๒๖-๒๗ พฤศจิกายน ๒๕๖๖ เวลา ๐๘.๓๐ - ๑๖.๓๐ น. ผ่านระบบ Zoom Meeting มีผู้เข้าร่วม จำนวน ๑๖๓ คน ระดับความพึงพอใจมีค่าเฉลี่ย เท่ากับ ๔.๖๓ อยู่ในระดับมากที่สุด	การอบรมผ่านชุมชน ทำให้มีการติดต่อจากผู้ใช้ร่วมอย่างมาก	จัดอบรมแบบ ณ ที่ตั้ง	
			โครงการ บริหารสหกิจศึกษา : การประชุมคณะกรรมการ	ระดับความพึงพอใจของผู้เข้าร่วมโครงการอยู่ในระดับมากที่สุดขึ้นไป	๔	๒๕-๒๖ พฤศจิกายน ๒๕๖๖	-	๕,๖๐๐	๕,๖๐๐	๕,๖๐๐.๐๐	๒๕-๒๖ พฤศจิกายน ๒๕๖๖	บรรลุค่าเป้าหมายและสูงกว่าค่าเป้าหมาย	๕.๖๓	๑๐๐.๐๐	ดำเนินการเสร็จสิ้นแล้ว มีการประชุมคณะกรรมการดำเนินงานจำนวน ๔ ครั้ง ดังนี้ ๑) ประชุมคณะกรรมการดำเนินงาน ระดับมหาวิทยาลัย ครั้งที่ ๑ วันที่ ๒๘ กุมภาพันธ์ ๒๕๖๖ ๒) ประชุมคณะกรรมการดำเนินงาน ระดับมหาวิทยาลัย ครั้งที่ ๒ วันที่ ๒๒ มีนาคม ๒๕๖๖ ๓) ประชุมคณะกรรมการดำเนินงาน ระดับเครือข่าย ครั้งที่ ๑ วันที่ ๒๒ กุมภาพันธ์ ๒๕๖๖ ๔) ประชุมคณะกรรมการดำเนินงาน ระดับเครือข่าย ครั้งที่ ๒ วันที่ ๒๗ มีนาคม ๒๕๖๖	ไม่มี	ไม่มี	
			โครงการ บริหารสหกิจศึกษา : การประชุมคณะกรรมการ	จำนวนครั้งที่จัดประชุมคณะกรรมการดำเนินงาน	๓	มกราคม - เมษายน ๒๕๖๖	-	๑๖๐,๕๐๐	๑๖๐,๕๐๐	๘๗,๗๕๐.๐๐	มกราคม - เมษายน ๒๕๖๖	บรรลุค่าเป้าหมายและสูงกว่าค่าเป้าหมาย	๕.๐๐	๑๐๐.๐๐	ดำเนินการเสร็จสิ้นแล้ว มีการประชุมคณะกรรมการดำเนินงานจำนวน ๔ ครั้ง ดังนี้ ๑) ประชุมคณะกรรมการดำเนินงาน ระดับมหาวิทยาลัย ครั้งที่ ๑ วันที่ ๒๘ กุมภาพันธ์ ๒๕๖๖ ๒) ประชุมคณะกรรมการดำเนินงาน ระดับมหาวิทยาลัย ครั้งที่ ๒ วันที่ ๒๒ มีนาคม ๒๕๖๖ ๓) ประชุมคณะกรรมการดำเนินงาน ระดับเครือข่าย ครั้งที่ ๑ วันที่ ๒๒ กุมภาพันธ์ ๒๕๖๖ ๔) ประชุมคณะกรรมการดำเนินงาน ระดับเครือข่าย ครั้งที่ ๒ วันที่ ๒๗ มีนาคม ๒๕๖๖	ไม่มี	ไม่มี	

ชื่อกลยุทธ์	ชื่อโครงการย่อย (๘ หลัก) UBUFMIS	ชื่อ ๑๒ หลัก	ชื่อกิจกรรมย่อยภายใต้โครงการ ๑๒ หลัก	บทบาทตัวชี้วัดและค่าเป้าหมาย		แผนการดำเนินงาน	งบประมาณ (ต้นปี +กลางปี)			ผลการเบิกจ่ายไตรมาสที่ ๔			ระบุสถานะ	ผลการดำเนินงานตามค่าเป้าหมาย	สรุปผลการประเมินตัวชี้วัด	ระบุรายละเอียดให้สมบูรณ์			
				KPI	เป้าหมาย		๑ เงินงบประมาณแผ่นดิน	๒ เงินรายได้	Grand Total	๑ เงินงบประมาณแผ่นดิน	๒ เงินรายได้	Grand Total				ผลการดำเนินงานตามค่าเป้าหมายตัวชี้วัดที่กำหนด	ปัญหาอุปสรรค	แนวทางแก้ไข/พัฒนา	
			โครงการ ส่งเสริมกิจกรรมสหกิจศึกษา : การนำเสนอผลงานการจัดนิทรรศการและกิจกรรมสหกิจศึกษาระดับประเทศและภูมิภาค	ระดับความพึงพอใจของผู้เข้าร่วมโครงการอยู่ในระดับมากขึ้นไป	๔							เมษายน - มิถุนายน ๒๕๖๖	บรรลุค่าเป้าหมายและสูงกว่าเป้าหมาย	๔.๓๐	๑๐๐.๐๐	ดำเนินการจัดกิจกรรมนิทรรศการและประกวดผลงานสหกิจศึกษาและการศึกษาเชิงบูรณาการกับการทำงาน(CWE) ระดับต้น ระดับเครือข่าย สถาบันอุดมศึกษาภาคตะวันออกเฉียงเหนือตอนล่าง ประจำปี พ.ศ. ๒๕๖๖ วันที่ ๔ เมษายน ๒๕๖๖ มีผู้เข้าร่วมโครงการ ๒๕๐ คน ระดับความพึงพอใจ มีค่าเฉลี่ยเท่ากับ ๔.๓๐ อยู่ในระดับมาก ทั้งนี้ยังมีกิจกรรมเข้าร่วมประกวดผลงานนักศึกษาสหกิจศึกษาระดับประเทศ ซึ่งอยู่ในช่วงเดือนมิถุนายน ๒๕๖๖	ไม่มี	ไม่มี	
			โครงการ ส่งเสริมกิจกรรมสหกิจศึกษา ผลรวม																
		๑๒	โครงการ สนับสนุนและพัฒนาสมรรถนะนักศึกษา	๑) ร้อยละผู้เข้าร่วมโครงการ	๘๐.๐๐	เปิดเทอมมี.ย.๖๖	-	๑๓,๖๐๐	๑๓,๖๐๐			๗๐๐.๐๐	๗๐๐.๐๐	บรรลุค่าเป้าหมาย	๘๐.๐๐	๑๐๐.๐๐	มีผลการดำเนินงานตามค่าเป้าหมายตัวชี้วัดร้อยละ ๘๐	ไม่มี	ไม่มี
				๒) คะแนนผลการประเมินความพึงพอใจของ	๓.๕๑														
				๓) คะแนนประเมินของนักศึกษาได้ทราบ	๓.๕๑														
				๔) ร้อยละของนักศึกษาทราบข้อมูลและ	๘๐.๐๐														
			โครงการ ประกาศวิทยานิพนธ์	๕) ร้อยละของนักศึกษาได้ทราบข้อมูลเพื่อไม่ให้เกิดความล่าช้าในการศึกษาและวางแผนการศึกษาและสำเร็จการศึกษาตามระยะเวลาที่กำหนด	๘๐.๐๐														
			โครงการ ประกวดวิทยานิพนธ์	จำนวนผู้สำเร็จการศึกษาที่คุณสมบัติเป็นไปตามเงื่อนไขกำหนดสมัครเข้าประกวดวิทยานิพนธ์ระดับบัณฑิตศึกษา	๑๐		-	๖๓,๑๐๐	๖๓,๑๐๐			๓,๘๘๕.๐๐	๓,๘๘๕.๐๐	บรรลุค่าเป้าหมาย	๘๐.๐๐	๑๐๐.๐๐	มีผลการดำเนินงานตามค่าเป้าหมาย	ไม่มี	ไม่มี
			โครงการ สนับสนุนการพัฒนาสมรรถนะนักศึกษาตามมาตรฐานผลการเรียนผู้	ร้อยละของหลักสูตรที่อาจารย์ผู้รับผิดชอบหลักสูตรเข้าร่วมโครงการ	๕๐		-	๒๓๐,๕๐๐	๒๓๐,๕๐๐			๒๓๐,๕๐๐.๐๐	๒๓๐,๕๐๐.๐๐	ยังไม่ถึงเกณฑ์ดำเนินงาน			มีการปรับแผนการดำเนินงานมาใช้ในการดำเนินงานในโครงการอื่นแทน	ไม่มี	ไม่มี
			โครงการสนับสนุนและพัฒนาสมรรถนะนักศึกษา																
			โครงการ สร้างความรู้ความเข้าใจการผลิตหลักสูตรเพื่อสนับสนุนพัฒนาคลังงานตามความต้องการของประเทศ	ร้อยละของหลักสูตรที่อาจารย์ผู้รับผิดชอบหลักสูตรเข้าร่วมโครงการ	๒๐	มกราคม - มีนาคม ๒๕๖๖	๑	๖๘,๓๐๐	๖๘,๓๐๐			๖๘,๓๐๐.๐๐	๖๘,๓๐๐.๐๐	บรรลุค่าเป้าหมาย	๒๐.๐๐	๑๐๐.๐๐	โครงการประชุมชี้แจงแนวทางการจัดทำหลักสูตรการศึกษาที่แตกต่างจากมาตรฐานการอุดมศึกษา (Higher Education Sandbox) วันที่ ๒๕ มกราคม ๒๕๖๖ เวลา ๐๘.๓๐ - ๑๒.๐๐ น. ณ ห้องประชุมวชิราภิวัน ชั้น ๓ อาคารสำนักงานอธิการบดี (หลังใหม่) มหาวิทยาลัยอุบลราชธานี และระบบ Zoom Meeting และโครงการอบรมการจัดทำหลักสูตรศึกษานานาชาติ เรื่อง "หลักสูตรนานาชาติ โมบายอย่างพิสดาร" วันที่ ๒๘ มีนาคม ๒๕๖๖ เวลา ๐๘.๓๐ - ๑๒.๐๐ น. ณ ห้องประชุมศรีเมืองใหม่ ชั้น ๓ อาคารสำนักงานอธิการบดี (หลังใหม่) มหาวิทยาลัยอุบลราชธานี และระบบ Zoom Meeting	ไม่มี	ไม่มี

ชื่อย่อ	ชื่อโครงการย่อย (๘ หลัก) UBUFMIS	ชื่อ ๑๒ หลัก	ชื่อกิจกรรมย่อยภายใต้โครงการ ๑๒ หลัก	พบทวนตัวชี้วัดและค่าเป้าหมาย		แผนการดำเนินงาน	งบประมาณ (ต้นปี +กลางปี)			ผลการเบิกจ่ายไตรมาสที่ ๔			ระบุสถานะ	ผลการดำเนินงานตามค่าเป้าหมาย	สรุปผลการประเมินตัวชี้วัด	ระบุรายละเอียดให้สมบูรณ์		
				KPI	เป้าหมาย		๑ เงินงบประมาณแผ่นดิน	๒ เงินรายได้	Grand Total	๑ เงินงบประมาณแผ่นดิน	๒ เงินรายได้	Grand Total				ผลการดำเนินงานตามค่าเป้าหมายตัวชี้วัดที่กำหนด	ปัญหาอุปสรรค	แนวทางแก้ไขพัฒนา
			โครงการ สร้างความรู้ความเข้าใจเกี่ยวกับการกำหนดและวิธีการวัดประเมินผลสัมฤทธิ์การเรียนรู้ของหลักสูตร	ร้อยละของหลักสูตรที่อาจารย์ผู้รับผิดชอบหลักสูตรเข้าร่วมโครงการ	๕๐	ตุลาคม ๒๕๖๕ - เมษายน ๒๕๖๖		๑๓๕,๘๕๐	๑๓๕,๘๕๐		๑๓๕,๘๕๐.๐๐	๑๓๕,๘๕๐.๐๐	บรรลุค่าเป้าหมาย	๘๐.๐๐	๑๐๐.๐๐	ดำเนินการจัดโครงการ อบรม เรื่อง การออกแบบหลักสูตรตามแนวทางการจัดการศึกษาที่มุ่งเน้นผลลัพธ์การเรียนรู้ (Outcome Based Education) เพื่อการประเมินตามเกณฑ์ AUN-QA (ระยะที่ ๒) ในวันที่ ๑๙ ตุลาคม ๒๕๖๕ เวลา ๐๘.๓๐-๑๖.๓๐ น. ณ ห้องประชุมศรีเมืองใหม่ ชั้น ๓ อาคารสำนักงานอธิการบดี (หลังใหม่) และ Zoom Meeting และวันที่ ๒-๗ เมษายน ๒๕๖๖ ณ โรงแรมยูเพลส	เนื่องจากมีการปรับปรุงแบบกิจกรรมจาก online เป็น onsite ทำให้มีการอนุมัติงบประมาณเพิ่ม	ไม่มี
			โครงการ สร้างความรู้ความเข้าใจการผลิตหลักสูตรเพื่อสนับสนุนพัฒนากำลังคนตามความต้องการของประเทศ	ร้อยละของหลักสูตรที่อาจารย์ผู้รับผิดชอบหลักสูตรเข้าร่วมโครงการ	๘๐			๒๔๓,๕๔๐	๒๔๓,๕๔๐		๒๔๓,๕๔๐.๐๐	๒๔๓,๕๔๐.๐๐	บรรลุค่าเป้าหมาย	๘๐.๐๐	๑๐๐.๐๐	ดำเนินการจัดโครงการอบรมเชิงปฏิบัติการ เรื่อง การออกแบบหลักสูตรตามแนวทางการจัดการศึกษาที่มุ่งเน้นผลลัพธ์การเรียนรู้ (Outcome Based Education) ภายใน จำนวน ๕ ครั้ง ในวันที่ ๘-๙-๑๐-๑๑-๑๕ มีนาคม ๒๕๖๖ ณ ห้องประชุมศรีเมืองใหม่	ไม่มี	ไม่มี
			โครงการบริหารงานมาตรฐานและพัฒนาหลักสูตร	ร้อยละของหลักสูตรที่อาจารย์ผู้รับผิดชอบหลักสูตรเข้าร่วมโครงการ	๘๐			๕๗,๘๐๐	๕๗,๘๐๐		๕๗,๘๐๐.๐๐	๕๗,๘๐๐.๐๐	บรรลุค่าเป้าหมาย	๑๐๐.๐๐	๑๐๐.๐๐	ดำเนินการจัดการสอบไปแล้วดังนี้ ๑. TGAT-TPAT วันที่ ๑๐-๑๒ ธันวาคม ๒๕๖๖ ๒. กสพท วันที่ ๑๗ ธันวาคม ๒๕๖๖ ๓. A-Level วันที่ ๑๘-๒๐ มีนาคม ๒๕๖๖	ไม่มี	ไม่มี
			โครงการบริหารงานมาตรฐานและพัฒนาหลักสูตร	ร้อยละผลการดำเนินงานที่บรรลุตามวัตถุประสงค์	๘๐			๘,๓๗๑,๓๐๐	๘,๓๗๑,๓๐๐		๘,๓๗๑,๓๐๐.๐๐	๘,๓๗๑,๓๐๐.๐๐	บรรลุค่าเป้าหมาย	๑๐๐.๐๐	๑๐๐.๐๐		ไม่มี	ไม่มี
			โครงการบริหารจัดการศูนย์สอบมหาวิทยาลัยอุบลราชธานี					๘,๓๗๑,๓๐๐	๘,๓๗๑,๓๐๐		-	-						
			โครงการบริหารจัดการศูนย์สอบมหาวิทยาลัยอุบลราชธานี					๑๘,๒๖๕,๑๓๖	๑๘,๒๖๕,๑๓๖		๑๑,๓๖๓,๔๘๒.๐๘	๑๑,๓๖๓,๔๘๒.๐๘						
			โครงการบริหารจัดการศูนย์สอบมหาวิทยาลัยอุบลราชธานี					๑๘,๒๖๕,๑๓๖	๑๘,๒๖๕,๑๓๖		๑๑,๓๖๓,๔๘๒.๐๘	๑๑,๓๖๓,๔๘๒.๐๘						

สำนักงานอธิการบดี

๔. กองแผนงาน

ชื่อหลักสูตร	ชื่อโครงการย่อย (๘ หลัก) UBUFMIS	ชื่อ ๑๒ หลัก	ชื่อกิจกรรมย่อยภายใต้โครงการ ๑๒ หลัก	หมวดหมู่ชีวิตและคำเป้าหมาย		แผนการดำเนินงาน	งบประมาณ (นับปี ๕กลางปี)			ผลการเบิกจ่ายไตรมาสที่ ๔			รูปแบบ สถานะ	ผลการดำเนินงาน ตามคำเป้าหมาย	สรุปผลการ ประเมินตัวชี้วัด	ระบุรายละเอียดให้สมบูรณ์		
				KPI	เป้าหมาย		๑ เงิน งบประมาณ แผ่นดิน	๒ เงินรายได้	Grand Total	๑ เงิน งบประมาณ แผ่นดิน	๒ เงินรายได้	Grand Total				ผลการดำเนินงานตามค่าเป้าหมายตัวชี้วัด ที่กำหนด	ปัญหาอุปสรรค	แนวทางแก้ไข/พัฒนา
กลยุทธ์ที่ ๑_บัณฑิตมี คุณภาพอย่างโดดเด่นและ พัฒนาการเรียนรู้สำหรับคน ทุกช่วงวัย	แผนพัฒนาหลักสูตรให้ได้ตาม มาตรฐานสากล AUN_AACSB_TABE_WFME	โครงการนำร่องและส่งเสริมการ เตรียมความพร้อมในการพัฒนา หลักสูตรตามมาตรฐาน AUN	กิจกรรมที่ ๑ ประเมินหลักสูตร (Desktop Assessment) โครงการนำร่อง AUN ปี ๖๔ จำนวน ๔ หลักสูตร (ช่วง พ.ย. - ธ.ค. ๖๕)	๑. จำนวนผู้เข้าร่วมโครงการฯ	๘๖	พ.ย. - ธ.ค. ๖๕	๐	๑๗๓๓๐๐	๑๗๓๓๐๐	๑	๑๘,๕๐๐.๐๐	๘๗,๔๐๕.๐๐	บรรลุคำเป้าหมาย	๘๐	๑๐๐.๐๐	จัดกิจกรรมโครงการ "ส่งเสริมสนับสนุนการ ประกันคุณภาพการศึกษาภายใน ระดับ หลักสูตร" ปีงบประมาณ ๖๖ ตามวัตถุประสงค์โครงการ (ข้อ ๕. เพื่อให้อาจารย์ผู้รับผิดชอบหลักสูตร มีความเข้าใจแนวทางการจัดรายงานการ ประเมินตนเอง (SAR) และ ข้อ ๕. เพื่อพัฒนา อาจารย์ผู้รับผิดชอบหลักสูตร/คณาจารย์ที่ สนใจ มีความเข้าใจแนวทางการประเมิน คุณภาพการศึกษาภายในระดับหลักสูตร ตาม เกณฑ์การประกันคุณภาพการศึกษา AUN-QA) - โดยจัดมีการตรวจประเมินคุณภาพภายใน ระดับหลักสูตร โครงการนำร่องเกณฑ์ AUN-QA ปีการศึกษา ๒๕๖๔ ระหว่างเดือน พฤศจิกายน - ธันวาคม ๒๕๖๔ โดยพบตาม และแต่งตั้งผู้ทรงคุณวุฒิภายนอกที่เป็นผู้ตรวจ ประเมินเกณฑ์ AUN-QA จำนวน ๓ คน มา ตรวจประเมินฯ ดังนี้	ไม่มี	ไม่มี
			กิจกรรมที่ ๒ : แนวทางการดำเนินงาน OBE & AUN-QA วันที่ ๑๒ มิ.ย. ๖๖ เวลา ๙.๐๐-๑๑.๐๐ น. (จัดโดยวิชาการ และกองแผน)	๒. รายงานการประเมินตนเอง (SAR) ตามเกณฑ์ AUN-QA Criteria	๑	๑๒-มิ.ย.๖๖	๐	๕๑๐๐๐๐	๕๑๐๐๐๐	-	บรรลุคำเป้าหมาย	๑	๑๐๐.๐๐	จัดให้มีการประชุมชี้แจงนโยบายภาควิชาสาย และแนวทางการดำเนินงาน/แผนการ ดำเนินงานของฝ่ายวิชาการ (กองบริการ การศึกษา) และฝ่ายประกันคุณภาพ (กอง แผนงาน) ในการปรับปรุงหลักสูตรที่เน้น ผลลัพธ์การเรียนรู้ (OBE) และการประกัน คุณภาพภายในระดับหลักสูตรตามเกณฑ์ AUN-QA ซึ่งจะเริ่มใช้ในปีการศึกษา ๒๕๖๕ เป็นต้นไป - ผู้เข้าร่วมการประชุมได้แก่ ผู้บริหารฝ่าย วิชาการ อาจารย์ผู้รับผิดชอบหลักสูตร และ ผู้เกี่ยวข้อง รวม ๑๑๐ คน	ไม่มี	ไม่มี		
			กิจกรรมที่ ๓ : โครงการ จัดประชุมสร้างความเข้าใจเกณฑ์ AUN-QA หมวด ๑-๘ (กลุ่มสายสนับสนุน)	๓. อาจารย์ผู้รับผิดชอบหลักสูตรที่เข้าร่วมโครงการฯ สามารถเขียนรายละเอียดข้อมูล ผลการดำเนินงาน ตามเกณฑ์การประกันคุณภาพการศึกษา AUN-QA	๘๖	๑) วันที่ ๒๐ ก.พ.๖๖ -Criteria ๑-๒ เวลา ๑๓.๓๐-๑๖.๓๐ น. ๒) วันที่ ๑ มี.ค. ๖๖ - Criteria ๓-๔ เวลา ๑๓.๓๐-๑๖.๓๐ น. ๓) วันที่ ๔ มี.ค. ๖๖ - Criteria ๕-๘ เวลา ๑๓.๓๐-๑๖.๓๐	๐	๑๔๐๐๐๐	๑๔๐๐๐๐	-	บรรลุคำเป้าหมาย	๘๐	๑๐๐.๐๐	จัดกิจกรรมโครงการ "ส่งเสริมสนับสนุนการ ประกันคุณภาพการศึกษาภายใน ระดับ หลักสูตร" ปีงบประมาณ ๖๖ ตามวัตถุประสงค์โครงการ (ข้อ ๑. เพื่อให้ผู้บริหารมหาวิทยาลัย/คณะ/ หลักสูตร คณาจารย์ เจ้าหน้าที่ และส่วนงานที่ เกี่ยวข้องมีความเข้าใจวัตถุประสงค์ และสาระ ของเกณฑ์การประกันคุณภาพการศึกษา AUN-QA) โดยจัดให้มีการประชุมชี้แจงสร้างความเข้าใจ เกณฑ์ AUN-QA หมวด ๑-๘ (กลุ่มสาย สนับสนุน) ผ่าน google meeting กลุ่มเป้าหมาย คือ เจ้าหน้าที่ฝ่ายประกัน คุณภาพ และนักวิชาการศึกษา และสาย สนับสนุนที่เกี่ยวข้องระดับคณะ จำนวน ๓ ครั้ง (online) ๑) วันที่ ๒๐ ก.พ.๖๖ -Criteria ๑-๒ เวลา ๑๓.๓๐-๑๖.๓๐ น. ๒) วันที่ ๑ มี.ค. ๖๖ - Criteria ๓-๔ เวลา ๑๓.๓๐-๑๖.๓๐ น. ๓) วันที่ ๔ มี.ค. ๖๖ - Criteria ๕-๘ เวลา ๑๓.๓๐-๑๖.๓๐ น.	ไม่มี	ไม่มี		

ชื่อกลยุทธ์	ชื่อโครงการย่อย (๘ หลัก) UBUFMIS	ชื่อ ๑๒ หลัก	ชื่อกิจกรรมย่อยภายใต้โครงการ ๑๒ หลัก	ทบทวนตัวชี้วัดและค่าเป้าหมาย		แผนการดำเนินงาน	งบประมาณ (ต้นปี +กลางปี)			ผลการเบิกจ่ายไตรมาสที่ ๔			ระบุสถานะ	ผลการดำเนินงานตามค่าเป้าหมาย	สรุปผลการประเมินตัวชี้วัด	รายละเอียดเพิ่มเติม			
				KPI	เป้าหมาย		๑ เงินงบประมาณแผ่นดิน	๒ เงินรายได้	Grand Total	๑ เงินงบประมาณแผ่นดิน	๒ เงินรายได้	Grand Total				ผลการดำเนินงานตามค่าเป้าหมายตัวชี้วัดที่กำหนด	ปัญหาอุปสรรค	แนวทางการแก้ไข/พัฒนา	
			กิจกรรมที่ ๕: โครงการ Workshop : AUN-QA Implementation and Gap Analysis (วันที่ ๑) (๓๐-๓๑ มี.ค.๖๖)	๔. อาจารย์ผู้รับผิดชอบหลักสูตรที่เข้าร่วมโครงการฯ สามารถนำเกณฑ์การประกันคุณภาพการศึกษา AUN-QA มาใช้ในการบริหารหลักสูตรให้เกิดผลสัมฤทธิ์การดำเนินงานของหลักสูตรได้จริง	๘๐	วันที่ ๑ (๓๐-๓๑ มี.ค.)	๐	๗๓๘๕๐	๗๓๘๕๐		๗๓,๘๕๐.๐๐	๗๓,๘๕๐.๐๐	บรรลุค่าเป้าหมาย	๘๐	๑๐๐.๐๐	จัดกิจกรรมโครงการ "ส่งเสริมสนับสนุนการประกันคุณภาพการศึกษาภายใน ระดับหลักสูตร" ปีงบประมาณ ๖๖ ตามวัตถุประสงค์โครงการ (ข้อ ๒. เพื่อให้อาจารย์ผู้รับผิดชอบหลักสูตร สามารถวิเคราะห์ Gap Analysis ของหลักสูตร) - โดยจัด Workshop : AUN-QA Implementation and Gap Analysis (วันที่ ๑) กลุ่มหลักสูตรโครงการนำร่อง AUN-QA และหลักสูตรปรับปรุง พ.ศ. ๒๕๕๙ - ๒๕๖๓ (๒๒ หลักสูตร) ระหว่างวันที่ วันที่ ๓๐ - ๓๑ มีนาคม ๒๕๖๖ ณ อาคารนวัตกรรมการเรียนรู้ทางวิทยาศาสตร์สุขภาพ คณะเภสัชศาสตร์ - ผู้เข้าร่วมโครงการ ๘๘ คน			
			กิจกรรมที่ ๕: โครงการ Workshop : How to write SAR for AUN-QA (๒๒-๒๓ พ.ค. ๖๖)	๔. อาจารย์ผู้รับผิดชอบหลักสูตรที่เข้าร่วมโครงการฯ สามารถนำเกณฑ์การประกันคุณภาพการศึกษา AUN-QA มาใช้ในการบริหารหลักสูตรให้เกิดผลสัมฤทธิ์การดำเนินงานของหลักสูตรได้จริง	๘๑	๒๒-๒๓ พ.ค. ๖๖							บรรลุค่าเป้าหมาย	๘๐	๘๘.๒๗	จัดกิจกรรมโครงการ "ส่งเสริมสนับสนุนการประกันคุณภาพการศึกษาภายใน ระดับหลักสูตร" ปีงบประมาณ ๖๖ ตามวัตถุประสงค์โครงการ (ข้อ ๔. เพื่อให้อาจารย์ผู้รับผิดชอบหลักสูตร มีความเข้าใจแนวทางการจัดทำรายงานการประเมินตนเอง (SAR)) - กลุ่มเป้าหมาย คือ อาจารย์ผู้รับผิดชอบหลักสูตร - การดำเนินงาน - อยู่ระหว่างดำเนินการ (จัดโครงการวันที่ ๒๒-๒๓ พ.ค. ๖๖)	ไม่มี	ไม่มี	
			กิจกรรมที่ ๖: ตรวจสอบผู้ตรวจประเมินคุณภาพภายในระดับหลักสูตร (๓ วัน)	๔. อาจารย์ผู้รับผิดชอบหลักสูตรที่เข้าร่วมโครงการฯ สามารถนำเกณฑ์การประกันคุณภาพการศึกษา AUN-QA มาใช้ในการบริหารหลักสูตรให้เกิดผลสัมฤทธิ์การดำเนินงานของหลักสูตรได้จริง	๘๒	๖-๘ กันยายน ๖๖							บรรลุค่าเป้าหมาย	๘๐	๘๗.๕๖	จัดกิจกรรมวันที่ ๖-๘ กันยายน ๖๖	ไม่มี	ไม่มี	
			กิจกรรมที่ ๗: ตรวจสอบผู้ตรวจประเมินตามเกณฑ์ AUN-QA	๔. อาจารย์ผู้รับผิดชอบหลักสูตรที่เข้าร่วมโครงการฯ สามารถนำเกณฑ์การประกันคุณภาพการศึกษา AUN-QA มาใช้ในการบริหารหลักสูตรให้เกิดผลสัมฤทธิ์การดำเนินงานของหลักสูตรได้จริง	๘๓	กันยายน-ตุลาคม ๖๖							บรรลุค่าเป้าหมาย	๘๐	๘๖.๓๙	จัดกิจกรรมในช่วงเดือนกันยายน - ตุลาคม ๒๕๖๖	ไม่มี	ไม่มี	
			โครงการนำร่องและส่งเสริมการเตรียมความพร้อมในการพัฒนาหลักสูตรตามมาตรฐาน AUN				๐	๘๙๖๖๕๐	๘๙๖๖๕๐		๘๙,๘๕๐.๐๐	๘๙,๘๕๐.๐๐							
กลยุทธ์ที่ ๕: การบริหารจัดการ	แผนการบริหารองค์กรผู้มีความเป็นเลิศพื้นฐาน	โครงการบริหารและจัดการหน่วยงาน	การจัดทำรายงานประจำปี	๑. ร้อยละผลการดำเนินงานที่บรรลุตามวัตถุประสงค์	๘๐	ค.ค. ๖๕-พ.ย. ๖๕	๐	๑๒๐๐๐	๑๒๐๐๐		๑๒,๐๐๐.๐๐	๑๒,๐๐๐.๐๐	บรรลุค่าเป้าหมาย	๘๐	๑๐๐.๐๐	ภาพรวมโครงการมีการดำเนินงาน ผลการดำเนินงานคิดเป็นร้อยละ ๘๐ ซึ่งเป็นไปตามเป้าหมายที่กำหนดไว้ โดยจะเริ่มประชุมชี้แจงการดำเนินงานด้านงบประมาณในเดือนมิถุนายน และเสร็จจุดการดำเนินงานการจัดทำแผนงบประมาณรายจ่าย พ.ศ. ๒๕๖๗ โดยเสนอผลงานมหาวิทยาลัยอนุมัติในเดือนกันยายน ๒๕๖๖	ช่วงการจัดทำรายงานงบประมาณเสร็จง่าถ่ายเอกสารชำระคูปอย อินเทคจากกระดาษติดเครื่องไม่ทำงาน สีจางไม่เคลือบสีลงสีกาให้การดำเนินงานติดขัด(ซ้ำ)	เร่งรีบแจ้งบริษัทปรับปรุงแก้ไข และดำเนินการภายในระยะเวลาที่กำหนดให้แล้วเสร็จ	
			ความพึงพอใจของผู้ใช้บัณฑิต	๒. จำนวนนวัตกรรมของกระบวนการทำงาน	๑	ค.ค. ๖๕ - ก.ย. ๖๖	๐	๓๐๐	๓๐๐		-	-	บรรลุค่าเป้าหมาย	๑	๑๐๐	ประเมินจากกิจกรรมย่อย ๗ กิจกรรม ดำเนินการแล้ว ๔ กิจกรรมคิดเป็นร้อยละ			
			โครงการจัดทำแผนงบประมาณรายจ่าย/การบริหารงบประมาณรายจ่าย มหาวิทยาลัย เงินรายได้			มี.ค. ๖๖ - ก.ย. ๖๖	๐	๓๑๐๐๐	๓๑๐๐๐		-	-	บรรลุค่าเป้าหมาย			ประเมินจากกิจกรรมย่อย ๗ กิจกรรม ดำเนินการแล้ว ๔ กิจกรรมคิดเป็นร้อยละ			
			โครงการจัดทำแผนงบประมาณรายจ่ายมหาวิทยาลัย เงินงบประมาณแผ่นดิน			มี.ค. ๖๖ - ก.ย. ๖๖	๐	๗๐๐๐๐	๗๐๐๐๐		-	-	บรรลุค่าเป้าหมาย			ประเมินจากกิจกรรมย่อย ๗ กิจกรรม ดำเนินการแล้ว ๔ กิจกรรมคิดเป็นร้อยละ			

ชื่อกลยุทธ์	ชื่อโครงการย่อย (๘ หลัก) UBUFMIS	ชื่อ ๑๒ หลัก	ชื่อกิจกรรมย่อยภายใต้โครงการ ๑๒ หลัก	ทบทวนตัวชี้วัดและค่าเป้าหมาย		แผนการดำเนินงาน	งบประมาณ (ต้นปี +กลางปี)			ผลการเบิกจ่ายไตรมาสที่ ๔			รูป สถานะ	ผลการดำเนินงาน ตามค่าเป้าหมาย	สรุปผลการ ประเมินตัวชี้วัด	รายละเอียดใช้สมบูรณ			
				KPI	เป้าหมาย		๑ เงิน งบประมาณ แผ่นดิน	๒ เงินรายได้	Grand Total	๑ เงิน งบประมาณ แผ่นดิน	๒ เงินรายได้	Grand Total				ผลการดำเนินงานตามค่าเป้าหมายตัวชี้วัด ทั้งหมด	ปัญหาอุปสรรค	แนวทางแก้ไข/พัฒนา	
			ภาวะการมีงานทำของบัณฑิต		ด.ค. ๖๕ - ก.ย. ๖๖		๐	๒๕๐๐	๒๕๐๐		-	-					ประเมินจากกิจกรรมย่อย ๗ กิจกรรม ดำเนินการแล้ว ๔ กิจกรรมคิดเป็นร้อยละ		
			รายงานผลความพึงพอใจของบัณฑิตต่อคุณภาพหลักสูตร		ด.ค. ๖๕ - ก.ย. ๖๖		๐	๒๕๐๐	๒๕๐๐		-	-					ประเมินจากกิจกรรมย่อย ๗ กิจกรรม ดำเนินการแล้ว ๔ กิจกรรมคิดเป็นร้อยละ		
			สนับสนุนการดำเนินงานของกองแผนงาน		ด.ค. ๖๕ - ก.ย. ๖๖		๐	๑๓๘๓๐๐	๑๓๘๓๐๐		๕,๕๖๐.๐๐	๕,๕๖๐.๐๐							
โครงการบริหารและจัดการหน่วยงาน Total							๐	๒๕๖๖๐๐	๒๕๖๖๐๐	๑๗,๕๖๐.๐๐	๑๗,๕๖๐.๐๐								
	โครงการสนับสนุนการประชุม คณะกรรมการต่างๆ ของ มหาวิทยาลัย		การประชุมคณะกรรมการบริหารความเสียมหาวิทยาลัย อุบลราชธานี	๑. ร้อยละผลการดำเนินงานที่บรรลุตามวัตถุประสงค์	๘๐	ด.ค. ๖๕ - ก.ย. ๖๖	๐	๑๓๒๕๐๐	๑๓๒๕๐๐		๕๕,๑๒๕.๐๐	๕๕,๑๒๕.๐๐	บรรลุค่าเป้าหมาย	๘๐	๑๐๐.๐๐		ดำเนินการจัดกิจกรรมตามรอบระยะเวลาที่ กำหนดโดยจะจัดประชุม	ไม่มี	ไม่มี
			การประชุมจัดทำข้อเสนอโครงการเพื่อขับเคลื่อนการบรรจุ เป้าหมายยุทธศาสตร์ชาติ ประจำปีงบประมาณ พ.ศ. ๒๕๖๖	๒. จำนวนนวัตกรรมของกระบวนการทำงาน	๑	ด.ค. ๖๕ - ก.ย. ๖๖	๐	๑๕๔๐๐	๑๕๔๐๐		-	-	บรรลุค่าเป้าหมาย	๑					
			โครงการจัดทำแผนงบประมาณรายจ่าย/การบริหาร งบประมาณรายจ่าย มหาวิทยาลัย เงินรายได้		ด.ค. ๖๕ - ก.ย. ๖๖		๐	๔๙๐๐	๔๙๐๐		-	-							
			โครงการจัดทำแผนงบประมาณรายจ่ายมหาวิทยาลัย เงิน งบประมาณแผ่นดิน		ด.ค. ๖๕ - ก.ย. ๖๖		๐	๑๕๐๐	๑๕๐๐		-	-							
			โครงการประชุมคณะกรรมการด้านนโยบาย		ด.ค. ๖๕ - ก.ย. ๖๖		๐	๑๖๘๐๐	๑๖๘๐๐		-	-							
			ประกันคุณภาพภายใน ระดับสำนักงาน ปีการศึกษา ๒๕๖๖		ด.ค. ๖๕ - ก.ย. ๖๖		๐	๓๗๐๐	๓๗๐๐		-	-							
			ประชุมคณะกรรมการตามเกณฑ์ประเมินคุณธรรมและความ โปร่งใสของหน่วยงานภาครัฐ		ด.ค. ๖๕ - ก.ย. ๖๖		๐	๑๐๐๐๐	๑๐๐๐๐		-	-							
โครงการสนับสนุนการประชุมคณะกรรมการต่างๆ ของมหาวิทยาลัย Total							-	๑๓๐,๘๐๐.๐๐	๑๓๐,๘๐๐.๐๐	๕๕,๑๒๕.๐๐	๕๕,๑๒๕.๐๐								
	โครงการ UBU KM fair keelea		โครงการ UBU KM fair keelea	๑. มีผลการพัฒนา/แนวปฏิบัติที่ดี ส่งเข้าร่วม นำเสนอในโครงการไม่น้อยกว่า (ผลงาน)	๑๕	๑๑ ส.ค. ๖๖	๐	๑๐๖๕๐๐	๑๐๖๕๐๐		๑๐๖,๕๐๐.๐๐	๑๐๖,๕๐๐.๐๐	บรรลุค่าเป้าหมาย	๑๕	๑๐๐		ดำเนินการจัดกิจกรรมในวันที่ ๑๑ ส.ค.๖๖ โดยเบื้องต้น ได้ดำเนินการเตรียมความ พร้อมของการ ดังนี้ ๑. ประชาสัมพันธ์โครงการ และเงินรางวัล/ หลักเกณฑ์ต่าง เช่นการพัฒนา/แนวปฏิบัติ ที่ดี ส่งเข้าร่วมนำเสนอโครงการให้กับทุก หน่วยงานได้รับทราบ	ไม่มี	ไม่มี
				๒. มีจำนวนผลงานที่สายวิชาการ และสาย สนับสนุน ที่ส่งเข้าร่วมนำเสนอในโครงการฯ เพิ่มขึ้น ร้อยละ	๗								บรรลุค่าเป้าหมาย	๗	๑๐๐				

ชื่อกลยุทธ์	ชื่อโครงการย่อย (๘ หลัก) UBUFMIS	ชื่อ ๑๒ หลัก	ชื่อกิจกรรมย่อยภายใต้โครงการ ๑๒ หลัก	ทบทวนตัวชี้วัดและค่าเป้าหมาย		แผนการดำเนินงาน	งบประมาณ (ต้นปี +กลางปี)			ผลการเบิกจ่ายไตรมาสที่ ๔			ระบุสถานะ	ผลการดำเนินงานตามค่าเป้าหมาย	สรุปผลการประเมินตัวชี้วัด	รายละเอียดเชิงปริมาณ		
				KPI	เป้าหมาย		๑ เงินงบประมาณแผ่นดิน	๒ เงินรายได้	Grand Total	๑ เงินงบประมาณแผ่นดิน	๒ เงินรายได้	Grand Total				ผลการดำเนินงานตามค่าเป้าหมายตัวชี้วัดทั้งหมด	ปัญหาอุปสรรค	แนวทางแก้ไข/พัฒนา
				๓. ผู้เข้าร่วมโครงการได้รับประโยชน์จากการเข้าร่วมโครงการ และมีความพึงพอใจไม่น้อยกว่าร้อยละ	๘๐								บรรลุค่าเป้าหมาย	๘๐	๑๐๐			
โครงการ UBU KM fair ๒๐๒๓ ผลรวม							๐	๑๐๖๕๐๐	๑๐๖๕๐๐	๑๐๖,๕๐๐.๐๐	๑๐๖,๕๐๐.๐๐							
			โครงการพัฒนาบุคลากร โครงการพัฒนาสมรรถนะกลุ่มนิสิตระดับปริญญาตรีและแผนก (โครงการสัมมนาและแลกเปลี่ยนเรียนรู้เครือข่ายการวางแผนอุดมศึกษา ประจำปี พ.ศ. ๒๕๖๖)	ร้อยละบุคลากรกองแผนงาน ได้ร่วมแลกเปลี่ยนเรียนรู้ระหว่างเครือข่ายมหาวิทยาลัย เพื่อนำไปปรับใช้ในการพัฒนางาน	๑๐๐	มี.ค. ๖๖ - ก.ย. ๖๖	๐	๙๒๕๐๐	๙๒๕๐๐	-	-	บรรลุค่าเป้าหมาย	๘๐	๑๐๐	อยู่ช่วงการดำเนินงานไตรมาสที่ ๔ โดยปกติเครือข่ายการวางแผนอุดมศึกษา ประจำปี พ.ศ. ๒๕๖๖ ซึ่งเป็นเจ้าภาพในการดำเนินงานจะจัดกิจกรรมในเดือน ก.ย.๖๖	ไม่มี	ไม่มี	
			โครงการสัมมนาปฏิบัติการทบทวนแผนกลยุทธ์มหาวิทยาลัยอุบลราชธานี ประจำปี ๒๕๖๖	ร้อยละแผนกลยุทธ์มหาวิทยาลัย ฉบับปรับปรุง ปี ๒๕๖๗	๘๐	เม.ย. ๖๖ - ก.ย. ๖๖	๐	๒๘๘๐๐	๒๘๘๐๐	๒๘,๘๐๐.๐๐	๒๘,๘๐๐.๐๐	บรรลุค่าเป้าหมาย	๘๐	๑๐๐	ประเมินจากกิจกรรมย่อย ๗ กิจกรรม ดำเนินการแล้ว ๗ กิจกรรมคิดเป็นร้อยละ ๑๐๐	ไม่มี	ไม่มี	
			โครงการอบรมผู้ประเมินคุณภาพภายใน ของ สปอว .EdPEX	ร้อยละผู้เข้าร่วมโครงการสามารถขึ้นทะเบียนเป็นผู้ประเมินของ สปอว	๘๐	ธ.ค. ๖๕ - มี.ค. ๖๖	๐	๘๐๐๐๐	๘๐๐๐๐	๘๐,๐๐๐.๐๐	๘๐,๐๐๐.๐๐	บรรลุค่าเป้าหมาย	๘๐	๑๐๐	ประเมินจากกิจกรรมย่อย ๗ กิจกรรม ดำเนินการแล้ว ๔ กิจกรรมคิดเป็นร้อยละ	ไม่มี	ไม่มี	
			โครงการอบรม Boost Up TQA Category through Business Excellence Tools	ร้อยละแนวคิดในการจัดการไปประยุกต์ใช้พัฒนาองค์กร	๘๐	มี.ย. ๖๖	๐	๓๓๒๐๐	๓๓๒๐๐	๓๓,๒๐๐.๐๐	๓๓,๒๐๐.๐๐	บรรลุค่าเป้าหมาย	๘๐	๑๐๐	จัดกิจกรรมในช่วงเดือนมี ย ๒๕๖๖	ไม่มี	ไม่มี	
			โครงการอบรมผู้ประเมินรางวัลคุณภาพแห่งชาติ TQA	ร้อยละเป็นผู้ตรวจประเมินรางวัลคุณภาพแห่งชาติ	๘๐	ม.ค. ๖๖ - ก.ค. ๖๖	๐	๑๓๐๐๐๐	๑๓๐๐๐๐	๑๓๐,๐๐๐.๐๐	๑๓๐,๐๐๐.๐๐	บรรลุค่าเป้าหมาย	๘๐	๑๐๐	ประเมินจากกิจกรรมย่อย ๗ กิจกรรม ดำเนินการแล้ว ๗ กิจกรรมคิดเป็นร้อยละ ๑๐๐	ไม่มี	ไม่มี	
			โครงการบทบาทของบุคลากรสายสนับสนุนต่อการพัฒนาคุณภาพองค์กร	๑. ร้อยละผู้เข้าร่วมโครงการมีความรู้ความเข้าใจเกี่ยวกับบทบาทและหน้าที่ของบุคลากรสายสนับสนุน ระดับมหาวิทยาลัย คณะสำนักต่อการพัฒนาคุณภาพองค์กรเพิ่มขึ้น ๒. ร้อยละผู้เข้าร่วมโครงการสามารถนำข้อมูลที่นำมาปรับใช้รับของหน่วยงาน	๘๐	๙-ธ.ค.-๖๖	๐	๓๓๖๐๐	๓๓๖๐๐	๑๖,๘๘๐.๓๕	๒๘,๙๓๕.๐๐	บรรลุค่าเป้าหมาย	๘๐	๑๐๐	ดำเนินการโครงการบทบาทของบุคลากรสายสนับสนุนต่อการพัฒนาคุณภาพองค์กรเรียบร้อยแล้ว โดยมีจำนวนผู้เข้าร่วมโครงการมีความรู้ความเข้าใจเกี่ยวกับบทบาทและหน้าที่ของบุคลากรสายสนับสนุน ระดับมหาวิทยาลัย คณะสำนักต่อการพัฒนาคุณภาพองค์กรเพิ่มขึ้น และร้อยละผู้เข้าร่วมโครงการสามารถนำข้อมูลที่ได้มาปรับใช้รับของหน่วยงาน เป็นไปตามที่กำหนด และบรรลุประสงค์ของโครงการ	ไม่มี	ไม่มี	
			โครงการ อบรมหลักสูตร TQA Assessor Calibration ๒๐๒๓	ร้อยละผู้เข้าอบรมได้ประสบการณ์การตรวจประเมินรางวัลคุณภาพแห่งชาติ	๘๐	มกราคม - กุมภาพันธ์	๐	๙๕๐๐๐	๙๕๐๐๐	๙๕,๐๐๐.๐๐	๙๕,๐๐๐.๐๐	บรรลุค่าเป้าหมาย	๘๐	๑๐๐	ดำเนินการโครงการ อบรมหลักสูตร TQA Assessor Calibration ๒๐๒๓ ผลการดำเนินงานโครงการบรรลุตามวัตถุประสงค์และตามแผนระยะเวลาที่กำหนด	ไม่มี	ไม่มี	
โครงการพัฒนาบุคลากร ผลรวม							๐	๔๓๗๕๐๐	๔๓๗๕๐๐	๓๖๓,๘๘๐.๓๕	๓๖๓,๘๘๕.๓๕							
			โครงการตรวจประเมินคุณภาพภายใน ระดับมหาวิทยาลัย	โปรดระบุ		๒๒-๒๔ มกราคม ๒๕๖	๐	๑๐๐๐๐	๑๐๐๐๐	-	๑๕๖,๑๒๕.๐๐	บรรลุค่าเป้าหมาย				ไม่มี	ไม่มี	
โครงการตรวจประเมินคุณภาพภายใน ระดับมหาวิทยาลัย ผลรวม							๐	๑๐๐๐๐	๑๐๐๐๐	-	-							
			โครงการพัฒนาคุณภาพการบริหารจัดการเกณฑ์ EdPEX/TQA	กิจกรรมที่ ๑ โครงการเตรียมความพร้อมให้กับคณะที่จะเข้าร่วมโครงการพัฒนาศักยภาพบุคลากรเป็นเลิศ: EdPEX ๒๐๐ รุ่นที่ ๑๐ ครั้งที่ ๑	๑	วันที่ ๒๓ -๒๕ ตุลาคม ๒๕๖๕	๐	๖๙๘๘๕๗	๖๙๘๘๕๗	๖๙๘,๘๕๗.๐๐	๖๙๘,๘๕๗.๐๐	บรรลุค่าเป้าหมาย	๑	๑๐๐	คำนวณจากกิจกรรมย่อยทั้งหมด ๒๖ โครงการ ดำเนินจัดกิจกรรมและสรุปการเบิกจ่ายเรียบร้อยแล้วทั้งหมด ๑๗ โครงการ คิดเป็นร้อยละ ๖๕.๓๘ โดยผลการดำเนินงานตามตัวชี้วัด และวัดผลการดำเนินงานแล้วเสร็จทุกกิจกรรม ประกอบด้วยกิจกรรม ดังนี้	ไม่มี	ไม่มี	

ชื่อย่อ	ชื่อโครงการย่อย (๘ หลัก) UBUFMIS	ชื่อ ๑๒ หลัก	ชื่อกิจกรรมย่อยภายใต้โครงการ ๑๒ หลัก	ทบทวนตัวชี้วัดและค่าเป้าหมาย		แผนการดำเนินงาน	งบประมาณ (ต้นปี +กลางปี)			ผลการเบิกจ่ายไตรมาสที่ ๔			ระบุ สถานะ	ผลการดำเนินงาน ตามค่าเป้าหมาย	สรุปผลการ ประเมินตัวชี้วัด	รายละเอียดใช้สมบูรณ			
				KPI	เป้าหมาย		๑ เงิน งบประมาณ แผ่นดิน	๒ เงินรายได้	Grand Total	๑ เงิน งบประมาณ แผ่นดิน	๒ เงินรายได้	Grand Total				ผลการดำเนินงานตามค่าเป้าหมายตัวชี้วัด ที่กำหนด	ปัญหาอุปสรรค	แนวทางการแก้ไข/พัฒนา	
			กิจกรรมที่ ๒ โครงการเตรียมความพร้อมให้กับคณะที่จะเข้าร่วมโครงการพัฒนาศึกษาสู่ความเป็นเลิศ: EdPEX ๒๐๐ รุ่นที่ ๑๐ ครั้งที่ ๒	ระดับผลการประเมินตาม เกณฑ์คุณภาพการศึกษา เพื่อการค้าเป็นการที่เป็นเลิศ (EdPEX) มหาวิทยาลัย (ผ่านระดับ ๒๐๐)	๒๐๐	วันที่ ๒๕-๒๘ พฤศจิกายน ๒๕๖๕	๐	๐	๐	๐	๐	๐	๐	๒๐๐	๑๐๐	๑๐๐	ดำเนินการตามแผนของโครงการข้อเสนอแนะ ของผู้ทรงคุณวุฒิ ตามระยะเวลาที่กำหนด เร็ว ร็วแล้ว เบิกจ่ายงบประมาณการดำเนินงาน จำนวน ๘๘,๒๐๐ บาท	ไม่มี	ไม่มี
			กิจกรรมที่ ๓ โครงการเตรียมความพร้อมให้กับคณะที่จะเข้าร่วมโครงการพัฒนาศึกษาสู่ความเป็นเลิศ: EdPEX ๒๐๐ รุ่นที่ ๑๐ ครั้งที่ ๓	จำนวนผลการประเมินตาม เกณฑ์คุณภาพการศึกษา เพื่อการค้าเป็นการที่เป็นเลิศ (EdPEX) ของคณะ (ผ่านระดับ ๒๐๐)	๑๑	วันที่ ๑ - ๔ ธันวาคม ๒๕๖๕							๑๑	๑๐๐	๑๐๐	ดำเนินการตามแผนของโครงการข้อเสนอแนะ ของผู้ทรงคุณวุฒิ ตามระยะเวลาที่กำหนด เร็ว ร็วแล้ว เบิกจ่ายงบประมาณการดำเนินงาน จำนวน ๙๙,๖๒๐ บาท			
			กิจกรรมที่ ๔ โครงการเตรียมความพร้อมให้กับคณะที่จะเข้าร่วมโครงการพัฒนาศึกษาสู่ความเป็นเลิศ: EdPEX ๒๐๐ รุ่นที่ ๑๐ ครั้งที่ ๔			วันที่ ๙-๑๖ ธันวาคม ๒๕๖๕	๐	๐	๐	๐	๐	๐					ดำเนินการตามแผนของโครงการข้อเสนอแนะ ของผู้ทรงคุณวุฒิ ตามระยะเวลาที่กำหนด เร็ว ร็วแล้ว เบิกจ่ายงบประมาณการดำเนินงาน จำนวน ๔๐,๕๐๐ บาท	ไม่มี	ไม่มี
			กิจกรรมที่ ๕ โครงการเตรียมความพร้อมให้กับคณะเข้าร่วมโครงการพัฒนาศึกษาสู่ความเป็นเลิศ: EdPEX ๒๐๐ รุ่นที่ ๑๐ และผ่าน (Screening) ครั้งที่ ๕														ดำเนินการตามแผนของโครงการข้อเสนอแนะ ของผู้ทรงคุณวุฒิ ตามระยะเวลาที่กำหนด เร็ว ร็วแล้ว เบิกจ่ายงบประมาณการดำเนินงาน จำนวน ๓๙,๐๐๐ บาท		
			กิจกรรมที่ ๖ โครงการจัดประชุมเขียนรายงานการประเมินตนเอง ระดับมหาวิทยาลัย														ดำเนินการตามแผนของโครงการข้อเสนอแนะ ของผู้ทรงคุณวุฒิ ตามระยะเวลาที่กำหนด เร็ว ร็วแล้ว เบิกจ่ายงบประมาณการดำเนินงาน จำนวน ๓๘,๑๑๐ บาท		
			กิจกรรมที่ ๗ โครงการ Positioning ของมหาวิทยาลัย สุนทรชาวัฒน์และคณะ/หน่วยงาน			วันที่ ๖ ตุลาคม ๒๕๖๕											ดำเนินการตามแผนที่กำหนดและเบิกจ่าย เรียบร้อยแล้ว เบิกจ่ายงบประมาณการดำเนินงาน จำนวน ๕๐,๕๐๐ บาท		
			กิจกรรมที่ ๘ โครงการการวาง Positioning และการ สื่อสารของมหาวิทยาลัยและคณะ			วันที่ ๒๘-๒๙ พฤศจิกายน ๒๕๖๕											ดำเนินการตามแผนที่กำหนดและเบิกจ่าย เรียบร้อยแล้ว เบิกจ่ายงบประมาณการดำเนินงาน จำนวน ๖๐,๒๕๐ บาท		
			กิจกรรมที่ ๙ โครงการบทบาทของบุคลากรสายสนับสนุน ต่อการพัฒนาคุณภาพองค์กร			วันที่ ๙ ธันวาคม ๒๕๖๕											ดำเนินการตามแผนที่กำหนดและเบิกจ่าย เรียบร้อยแล้ว เบิกจ่ายงบประมาณการดำเนินงาน จำนวน ๒๘,๙๗๕ บาท		
			กิจกรรมที่ ๑๐ โครงการจัดประชุมเขียนรายงานการ ประเมินตนเอง ระดับมหาวิทยาลัย EdPEX ๒๐๐ รุ่น ๑๐														ดำเนินการตามแผนที่กำหนดและเบิกจ่าย เรียบร้อยแล้ว เบิกจ่ายงบประมาณการดำเนินงาน จำนวน ๓๙,๔๐๐บาท		
			กิจกรรมที่ ๑๑ โครงการที่เสี่ยกลุ่มวิทยาศาสตร์โมบาย ครั้งที่ ๑ กรณีคณะวิทยาศาสตร์														ดำเนินการตามแผนที่กำหนดและเบิกจ่าย เรียบร้อยแล้ว		
			กิจกรรมที่ ๑๒ โครงการเขียนรายงานการประเมินตนเอง ๓๐๐ คณะเภสัชศาสตร์														ดำเนินการตามแผนที่กำหนดและเบิกจ่าย เรียบร้อยแล้ว		
			กิจกรรมที่ ๑๓ โครงการที่เสี่ย ระดับสำนัก ครั้งที่ ๑ กรณี สำนักทรัพย์สิน														ดำเนินการตามแผนที่กำหนดและเบิกจ่าย เรียบร้อยแล้ว เบิกจ่ายงบประมาณการดำเนินงาน จำนวน ๓๐,๙๐๐ บาท		
			กิจกรรมที่ ๑๔ การประชุมจัดทำข้อมูล UI Green และ Impact Ranking														ดำเนินการตามแผนที่กำหนดและเบิกจ่าย เรียบร้อยแล้ว เบิกจ่ายงบประมาณการดำเนินงาน จำนวน ๑๔,๘๐๐ บาท		
			กิจกรรมที่ ๑๕ โครงการตรวจประเมินคุณภาพภายใน ระดับมหาวิทยาลัย			วันที่ ๒๒-๒๔ มกราคม ๒๕๖๖											ดำเนินการตามแผนที่กำหนดและเบิกจ่าย เรียบร้อยแล้ว		
			กิจกรรมที่ ๑๖ โครงการสัมมนา EdPEX National forum			วันที่ ๒๓-๒๔ พฤศจิกายน ๒๕๖๕											ดำเนินการตามแผนที่กำหนดและเบิกจ่าย เรียบร้อยแล้ว เบิกจ่ายงบประมาณการดำเนินงาน จำนวน ๓๙,๓๐๐ บาท		
			กิจกรรมที่ ๑๗ โครงการพัฒนาผู้ประเมิน ตามแนวทาง EdPeX			เดือนธันวาคม ๒๕๖๖											ดำเนินการตามแผนของโครงการข้อเสนอแนะ ของผู้ทรงคุณวุฒิ ตามระยะเวลาที่กำหนด เร็ว ร็วแล้ว เบิกจ่ายงบประมาณการดำเนินงาน จำนวน ๓๘,๖๔๐ บาท		
			กิจกรรมที่ ๑๘ โครงการพัฒนาผู้ประเมิน ตามแนวทาง EdPeX			เดือนมกราคม ๒๕๖๖											ดำเนินการตามแผนของโครงการข้อเสนอแนะ ของผู้ทรงคุณวุฒิ ตามระยะเวลาที่กำหนด เร็ว ร็วแล้ว เบิกจ่ายงบประมาณการดำเนินงาน จำนวน ๔๑,๖๐๐ บาท		

ชื่อกลยุทธ์	ชื่อโครงการย่อย (๔ หลัก) UBUFMIS	ชื่อ ๑๒ หลัก	ชื่อกิจกรรมย่อยภายใต้โครงการ ๑๒ หลัก	ทบทวนตัวชี้วัดและค่าเป้าหมาย		แผนการดำเนินงาน	งบประมาณ (ต้นปี +กลางปี)			ผลการเบิกจ่ายไตรมาสที่ ๔			ระบุสถานะ	ผลการดำเนินงานตามค่าเป้าหมาย	สรุปผลการประเมินตัวชี้วัด	รายละเอียดให้บรรลุผล			
				KPI	เป้าหมาย		๑ เงินงบประมาณแผ่นดิน	๒ เงินรายได้	Grand Total	๑ เงินงบประมาณแผ่นดิน	๒ เงินรายได้	Grand Total				ผลการดำเนินงานตามค่าเป้าหมายตัวชี้วัดทั้งหมด	ปัญหาอุปสรรค	แนวทางการแก้ไข/พัฒนา	
			กิจกรรมที่ ๑๘โครงการที่เสี่ยกลุ่มนุชย์ศาสตร์และสังคมศาสตร์ จำนวน ๒ ครั้ง			ต.ค.๖๕-ก.ค.๖๖											การดำเนินงานกิจกรรมแบ่งออก เป็น ๒ กิจกรรมย่อย กิจกรรมย่อยที่ ๑ ดำเนินการเรียบร้อยแล้ว และกิจกรรมที่ ๒ จะจัดกิจกรรมในช่วงไตรมาสที่ ๓ เดือน กรกฎาคม ๒๕๖๖	งบประมาณในการดำเนินงานไม่เพียงพอการจัดกิจกรรม เนื่องจากมีกิจกรรมโครงการไม่ได้อยู่ในแผนการดำเนินงานตั้งแต่ต้นปีงบประมาณ	เสนอขอรับการจัดสรรงบประมาณเพิ่มเติมเพื่อดำเนินการจัดกิจกรรม จำนวน ๔ โครงการ
			กิจกรรมที่ ๒๐โครงการที่เสี่ย ระดับมหาวิทยาลัย จำนวน ๑ ครั้ง			ต.ค.๖๕-ก.ค.๖๖											การดำเนินงานกิจกรรมแบ่งออก เป็น ๒ กิจกรรมย่อย กิจกรรมย่อยที่ ๑ ดำเนินการเรียบร้อยแล้ว และกิจกรรมที่ ๒ จะจัดกิจกรรมในช่วงไตรมาสที่ ๓ เดือน กรกฎาคม ๒๕๖๗	งบประมาณในการดำเนินงานไม่เพียงพอการจัดกิจกรรม เนื่องจากมีกิจกรรมโครงการไม่ได้อยู่ในแผนการดำเนินงานตั้งแต่ต้นปีงบประมาณ	เสนอขอรับการจัดสรรงบประมาณเพิ่มเติมเพื่อดำเนินการจัดกิจกรรม จำนวน ๔ โครงการ
			กิจกรรมที่ ๒๑ โครงการที่เสี่ยกลุ่มวิทยาศาสตร์สุขภาพ จำนวน ๒ ครั้ง			ต.ค.๖๕-ก.ค.๖๖											การดำเนินงานกิจกรรมแบ่งออก เป็น ๒ กิจกรรมย่อย กิจกรรมย่อยที่ ๑ ดำเนินการเรียบร้อยแล้ว และกิจกรรมที่ ๒ จะจัดกิจกรรมในช่วงไตรมาสที่ ๓ เดือน กรกฎาคม ๒๕๖๔	งบประมาณในการดำเนินงานไม่เพียงพอการจัดกิจกรรม เนื่องจากมีกิจกรรมโครงการไม่ได้อยู่ในแผนการดำเนินงานตั้งแต่ต้นปีงบประมาณ	เสนอขอรับการจัดสรรงบประมาณเพิ่มเติมเพื่อดำเนินการจัดกิจกรรม จำนวน ๔ โครงการ
			กิจกรรมที่ ๒๒ โครงการที่เสี่ยกลุ่มวิทยาศาสตร์และเทคโนโลยี จำนวน ๑ ครั้ง			ต.ค.๖๕-ก.ค.๖๖											การดำเนินงานกิจกรรมแบ่งออก เป็น ๒ กิจกรรมย่อย กิจกรรมย่อยที่ ๑ ดำเนินการเรียบร้อยแล้ว และกิจกรรมที่ ๒ จะจัดกิจกรรมในช่วงไตรมาสที่ ๓ เดือน กรกฎาคม ๒๕๖๔	งบประมาณในการดำเนินงานไม่เพียงพอการจัดกิจกรรม เนื่องจากมีกิจกรรมโครงการไม่ได้อยู่ในแผนการดำเนินงานตั้งแต่ต้นปีงบประมาณ	เสนอขอรับการจัดสรรงบประมาณเพิ่มเติมเพื่อดำเนินการจัดกิจกรรม จำนวน ๔ โครงการ
			กิจกรรมที่ ๒๓ โครงการที่เสี่ยกลุ่มสำนัก จำนวน ๑ ครั้ง			ต.ค.๖๕-ก.ค.๖๖											การดำเนินงานกิจกรรมแบ่งออก เป็น ๒ กิจกรรมย่อย กิจกรรมย่อยที่ ๑ ดำเนินการเรียบร้อยแล้ว และกิจกรรมที่ ๒ จะจัดกิจกรรมในช่วงไตรมาสที่ ๓ เดือน กรกฎาคม ๒๕๖๐	งบประมาณในการดำเนินงานไม่เพียงพอการจัดกิจกรรม เนื่องจากมีกิจกรรมโครงการไม่ได้อยู่ในแผนการดำเนินงานตั้งแต่ต้นปีงบประมาณ	เสนอขอรับการจัดสรรงบประมาณเพิ่มเติมเพื่อดำเนินการจัดกิจกรรม จำนวน ๔ โครงการ
			กิจกรรมที่ ๒๔ โครงการตรวจประเมิน ระดับสถานีน EDPEX ๒๐๐ รุ่น ๑๐			ต.ค.๖๕-ก.ค.๖๖											การดำเนินงานกิจกรรมแบ่งออก เป็น ๒ กิจกรรมย่อย กิจกรรมย่อยที่ ๑ ดำเนินการเรียบร้อยแล้ว และกิจกรรมที่ ๒ จะจัดกิจกรรมในช่วงไตรมาสที่ ๓ เดือน กรกฎาคม ๒๕๖๐	งบประมาณในการดำเนินงานไม่เพียงพอการจัดกิจกรรม เนื่องจากมีกิจกรรมโครงการไม่ได้อยู่ในแผนการดำเนินงานตั้งแต่ต้นปีงบประมาณ	เสนอขอรับการจัดสรรงบประมาณเพิ่มเติมเพื่อดำเนินการจัดกิจกรรม จำนวน ๔ โครงการ

ชื่อกลยุทธ์	ชื่อโครงการย่อย (๘ หลัก) UBUFMIS	ชื่อ ๑๒ หลัก	ชื่อกิจกรรมย่อยภายใต้โครงการ ๑๒ หลัก	ทบทวนตัวชี้วัดและค่าเป้าหมาย		แผนการดำเนินงาน	งบประมาณ (ต้นปี +กลางปี)			ผลการเบิกจ่ายไตรมาสที่ ๔			รูปสถานะ	ผลการดำเนินงานตามค่าเป้าหมาย	สรุปผลการประเมินตัวชี้วัด	บรรยายผลผลิตที่ได้รับ		
				KPI	เป้าหมาย		๑ เงินงบประมาณแผ่นดิน	๒ เงินรายได้	Grand Total	๑ เงินงบประมาณแผ่นดิน	๒ เงินรายได้	Grand Total				ผลการดำเนินงานตามค่าเป้าหมายตัวชี้วัดทั้งหมด	ปัญหาอุปสรรค	แนวทางการแก้ไข/พัฒนา
			กิจกรรมที่ ๑๕ โครงการพัฒนาเว็บไซต์ SDG และ UI Green			เม.ย.๖๖- ก.ย.๖๖											งบประมาณในการดำเนินงานไม่เพียงพอกองจัดกิจกรรม เนื่องจากมีกิจกรรมโครงการไม่ได้อยู่ในแผนการดำเนินงานตั้งแต่ต้นปีงบประมาณ	เสนอขอรับการจัดสรรงบประมาณเพิ่มเติมเพื่อดำเนินการจัดกิจกรรม จำนวน ๔ โครงการ
			กิจกรรมที่ ๒๖ โครงการพัฒนาผู้บริหารในการประเมินองค์กร			เม.ย.๖๖- ก.ย.๖๖											งบประมาณในการดำเนินงานไม่เพียงพอกองจัดกิจกรรม เนื่องจากมีกิจกรรมโครงการไม่ได้อยู่ในแผนการดำเนินงานตั้งแต่ต้นปีงบประมาณ	เสนอขอรับการจัดสรรงบประมาณเพิ่มเติมเพื่อดำเนินการจัดกิจกรรม จำนวน ๔ โครงการ
			โครงการพัฒนาคุณภาพการบริหารจัดการตามเกณฑ์ EDPEX/TOA หลรวม				๐	๖๓๘๔๕๗	๖๓๘๔๕๗		๖๓๘๔๕๗.๐๐	๑,๑๑๑,๒๑๗.๐๐						
			โครงการทบทวนแผนกลยุทธ์มหาวิทยาลัยอุบลราชธานี พ.ศ. ๒๕๖๖-๒๕๗๐ (ฉบับปรับปรุง ๒๕๖๖)	๑. ผู้เข้าร่วมโครงการฯ (คน)	๓๐	วันที่ ๑๐,๓๗ และ ๓๑ มี.ค.๖๖ และ พ.ค.๖๖ สิ้นสุดเดือน มี.ย.๖๖	๐	๑๓๗๓๘๐	๑๓๗๓๘๐		๑๓๗,๓๘๐.๐๐	๑๓๗,๓๘๐.๐๐	บรรลุค่าเป้าหมาย	๗๐	๑๐๐	ดำเนินการจัดกิจกรรมโครงการทบทวนแผนกลยุทธ์มหาวิทยาลัยอุบลราชธานี พ.ศ. ๒๕๖๖-๒๕๗๐ ในวันที่ ๑๐,๓๗,๓๑ มี.ค.๖๖ โดยเชิญวิทยากรผู้เชี่ยวชาญมาร่วมประชุมเชิงปฏิบัติการฯ ตามกรอบระยะเวลาที่กำหนด โดยมีกิจกรรมที่อยู่ระหว่างดำเนินการทบทวนแผนกลยุทธ์มหาวิทยาลัยอุบลราชธานี พ.ศ. ๒๕๖๖-๒๕๗๐ (ฉบับปรับปรุง ๒๕๖๖) ดังนี้ ๑. ประชุมผู้บริหารมหาวิทยาลัยในวันที่ ๒,๔ พ.ค.๖๖ ๒. ประชุมร่วมกับผู้มหาวิทยาลัยและคณะอนุกรรมการให้ข้อเสนอแนะต่อร่างแผนฯ ในวันที่ ๑๖ พ.ค.๖๖ ๓.เสนอร่างแผนฯ ต่อ คกก.ดำเนินงานด้านนโยบายฯ ในการประชุมครั้งที่ ๑/๒๕๖๖ ในวันที่ ๒๕ พ.ค.๖๖	ไม่มี	ไม่มี
			๒. ร้อยละความพึงพอใจในภาพรวม	๘๐									บรรลุค่าเป้าหมาย	๘๐	๑๐๐	สำรวจงานความก้าวหน้าการจัดทำแผนฯ ต่อ คกก.สภามหาวิทยาลัยในเดือน พ.ค.๖๖ เพื่อทราบและให้ข้อเสนอแนะเพิ่มเติม ๕.เสนอต่อคกก.ก.ม. ในวันที่ ๖ มี.ย.๖๖ และเสนอต่อสภามหาวิทยาลัย ในวันที่ ๒๕ มี.ย.๖๖ เพื่อพิจารณาให้ความเห็นชอบและข้อเสนอแนะต่อร่างแผนฯ	ไม่มี	ไม่มี
			โครงการทบทวนแผนกลยุทธ์มหาวิทยาลัยอุบลราชธานี พ.ศ. ๒๕๖๖-๒๕๗๐ หลรวม					๑๓๗๓๘๐	๑๓๗๓๘๐		๑๓๗,๓๘๐.๐๐	๑๓๗,๓๘๐.๐๐						
							๐	๔,๖๑๔,๓๕๒.๐๐	๔,๖๑๔,๓๕๒.๐๐		๓,๘๘๓,๕๕๙.๓๕	๓,๘๘๓,๕๕๙.๓๕						
							๐	๔,๖๑๔,๓๕๒.๐๐	๔,๖๑๔,๓๕๒.๐๐		๓,๘๘๓,๕๕๙.๓๕	๓,๘๘๓,๕๕๙.๓๕						

สำนักงานอธิการบดี

๕.สำนักงานกฎหมายและนิติการ

ชื่อกลยุทธ์	ชื่อโครงการย่อย (๔ หลัก) UBUFMIS	ชื่อ ๑๒ หลัก	ชื่อกิจกรรมย่อยภายใต้โครงการ ๑๒ หลัก	ทบทวนตัวชี้วัดและค่าเป้าหมาย		แผนการดำเนินงาน	งบประมาณ (ต้นปี +กลางปี)			ผลการเบิกจ่ายไตรมาสที่ ๔			ระบุสถานะ	ผลการดำเนินงานตามค่าเป้าหมาย	สรุปผลการประเมินตัวชี้วัด	ระบุรายละเอียดให้สมบูรณ์		
				KPI	เป้าหมาย		๑ เงินงบประมาณแผ่นดิน	๒ เงินรายได้	Grand Total	๑ เงินงบประมาณแผ่นดิน	๒ เงินรายได้	Grand Total				ปัญหาอุปสรรค	แนวทางการแก้ไข/พัฒนา	
กลยุทธ์ที่ ๕ การบริหารจัดการองค์กรที่มีประสิทธิภาพและประสิทธิผล	แผนการบริหารองค์กรสู่ความเป็นเลิศพื้นฐาน	โครงการสนับสนุนการประชุมคณะกรรมการต่างๆ ของมหาวิทยาลัย	ตัวชี้วัดที่ใช้เกี่ยวกับงานห้องประชุมสำนักงานกฎหมายและนิติการ	๑. ร้อยละผลการดำเนินงานที่บรรลุตามวัตถุประสงค์	๘๐ ค.ศ. ๒๕๖๕ - ๓๐ ก.ย. ๒๕๖๖	-	๒,๖๐๐	๒,๖๐๐	-	-	-	ยกเลิกโครงการ	ไม่มีรายการข้อผิดพลาด	ไม่มี	โอนเงินไปโครงการบริหารจัดการค่าถ่ายเอกสารสำนักงานรวมศูนย์ รหัส ๕๑๐๕๒๐๐๐๖๓ จำนวน ๒,๕๐๐ บาท			
			ประชุมคณะกรรมการธรรมาภิบาลของมหาวิทยาลัย	๒. ร้อยละความพึงพอใจต่อกระบวนการบริหารจัดการ	๔ ค.ศ. ๒๕๖๕ - ๓๐ ก.ย. ๒๕๖๖	-	-	-	-	-	-	ยกเลิกโครงการ	ไม่มีการประชุมโครงการนี้	ไม่มี	ไม่มี			
			ประชุมคณะกรรมการพิจารณาหลักเกณฑ์การจัดทำบันทึกข้อตกลงความร่วมมือทางวิชาการกับสถาบันการศึกษาหน่วยงาน และองค์กรในประเทศและต่างประเทศ	๑. ร้อยละผลการดำเนินงานที่บรรลุตามวัตถุประสงค์	๘๐ ค.ศ. ๒๕๖๕ - ๓๐ ก.ย. ๒๕๖๖	-	๘,๐๐๐	๘,๐๐๐	-	๘,๐๐๐	๘,๐๐๐	บรรลุค่าเป้าหมายและสูงกว่าค่าเป้าหมาย	๘๒.๗๘	๑๐๐	ค่าเป้าหมายวัดจากจำนวนเงินที่เบิกจ่ายจริง (โดยภาพรวมผลการดำเนินงานเป็นไปตามเป้าหมายที่กำหนด)	ไม่มี	ไม่มี	
			ประชุมคณะกรรมการสอบข้อเท็จจริงความรับผิดชอบ	๒. ร้อยละความพึงพอใจต่อกระบวนการบริหารจัดการ	๔ ค.ศ. ๒๕๖๕ - ๓๐ ก.ย. ๒๕๖๖	-	๒๒,๔๕๕	๒๒,๔๕๕	-	๒๒,๔๕๕	๒๒,๔๕๕	บรรลุค่าเป้าหมายและสูงกว่าค่าเป้าหมาย	๔.๓๐	๑๐๐	ค่าเป้าหมายจากผลการสำรวจความพึงพอใจและความไม่พึงพอใจที่มีต่อการให้บริการของสำนักงานกฎหมายและนิติการ ประจำปีงบประมาณ พ.ศ.๒๕๖๖ รอบครึ่งปีแรก	การประชาสัมพันธ์เกี่ยวกับข้อมูลกระบวนการขั้นตอน/และระยะเวลาในการให้บริการ	พัฒนาปรับปรุงขั้นตอนการปฏิบัติงานโดยระบุระยะเวลาให้ชัดเจนและประชาสัมพันธ์ให้ผู้ให้บริการทราบ	
			ประชุมคณะกรรมการสอบข้อเท็จจริงเบื้องต้น	๒. ร้อยละความพึงพอใจต่อกระบวนการบริหารจัดการ	๔ ค.ศ. ๒๕๖๕ - ๓๐ ก.ย. ๒๕๖๖	-	๔๘,๕๓๕	๔๘,๕๓๕	-	๔๘,๕๓๕	๔๘,๕๓๕	บรรลุค่าเป้าหมายและสูงกว่าค่าเป้าหมาย	๔.๒๕	๑๐๐	ค่าเป้าหมายจากผลการสำรวจความพึงพอใจและความไม่พึงพอใจที่มีต่อการให้บริการของสำนักงานกฎหมายและนิติการ ประจำปีงบประมาณ พ.ศ.๒๕๖๖ รอบครึ่งปีหลัง	ไม่มี	ไม่มี	
			ประชุมคณะกรรมการสอบสวนวินัย		ค.ศ. ๒๕๖๕ - ๓๐ ก.ย. ๒๕๖๖	-	-	-	-	-	-	ไม่มี	ไม่มี	ไม่มีการประชุมโครงการนี้	ไม่มี	ไม่มี		
			ประชุมคณะกรรมการอุทธรณ์และร้องทุกข์ ประจำมหาวิทยาลัยอุบลราชธานี		ค.ศ. ๒๕๖๕ - ๓๐ ก.ย. ๒๕๖๖	-	๘๘,๒๑๐	๘๘,๒๑๐	-	๖๑,๕๗๕	๖๑,๕๗๕	ไม่มี	ไม่มี	ไม่มีการประชุมโครงการนี้	จัดประชุมไม่ได้ตามกำหนดเนื่องจากปัจจัยภายนอกหน่วยงาน	ไม่มี		
โครงการสนับสนุนการประชุมคณะกรรมการต่างๆ ของมหาวิทยาลัย Total				-		-	๑๖๙,๘๐๐	๑๖๙,๘๐๐	-	๑๔๐,๕๖๕	๑๔๐,๕๖๕							

ชื่อกลยุทธ์	ชื่อโครงการย่อย (≤ พลัง) UBUFMS	ชื่อ ๑๒ พลัง	ชื่อกิจกรรมย่อยภายใต้โครงการ ๑๒ พลัง	ทบทวนตัวชี้วัดและค่าเป้าหมาย		แผนการดำเนินงาน	งบประมาณ (ต้นปี + กลางปี)			ผลการเบิกจ่ายไตรมาสที่ ๔			ระบุสถานะ	ผลการดำเนินงานตามค่าเป้าหมาย	สรุปผลการประเมินตัวชี้วัด	ระบุรายละเอียดให้สมบูรณ์		
				KPI	เป้าหมาย		๑ เงินงบประมาณแผ่นดิน	๒ เงินรายได้	Grand Total	๑ เงินงบประมาณแผ่นดิน	๒ เงินรายได้	Grand Total				ผลการดำเนินงานตามค่าเป้าหมาย	ปัญหาอุปสรรค	แนวทางการแก้ไข/พัฒนา
		โครงการพัฒนาบุคลากร	หลักสูตร กฎหมายปกครองเกี่ยวกับการจัดซื้อจัดจ้างและการบริหารพัสดุภาครัฐ	ระดับความสำเร็จของการส่งบุคลากรเข้ารับการฝึกอบรม	๕ เม.ย. ๒๕๖๖ - ๓๐ ก.ย. ๒๕๖๖	-	๓๓,๐๓๖	๓๓,๐๓๖	-	๓๓,๐๓๖	๓๓,๐๓๖	บรรลุค่าเป้าหมาย	๕	๑๐๐	๑. ความมีประสิทธิภาพของกระบวนการจัดส่งบุคลากรเข้ารับการฝึกอบรม เพื่อให้บุคลากรได้รับการพัฒนาตามแผนพัฒนาบุคลากรที่กำหนดไว้	ไม่มี	โอนเงินไปรหัส ๕๑๐๕๒๐๐๐๐๐๒ จำนวน ๒,๑๖๔ บาท	
			หลักสูตร กฎหมายปกครองเกี่ยวกับการบริหารงานบุคคลภาครัฐและวินัยข้าราชการ	ระดับความสำเร็จของการส่งบุคลากรเข้ารับการฝึกอบรม	๕ เม.ย. ๒๕๖๖ - ๓๐ ก.ย. ๒๕๖๖	-	๔๑,๑๗๐	๔๑,๑๗๐	-	๔๑,๑๗๐	๔๑,๑๗๐	บรรลุค่าเป้าหมาย	๕	๑๐๐	๒. เป็นการคัดเลือกบุคลากรเข้ารับการฝึกอบรมในหลักสูตรต่าง ๆ ที่จัดโดยหน่วยงานหรือโดยสถาบันภายนอก	งบประมาณไม่เพียงพอ	บริหารงบประมาณที่ได้รับการจัดสรรในโครงการ	
			หลักสูตร กฎหมายปกครองเกี่ยวกับความรับผิดชอบของเจ้าหน้าที่	ระดับความสำเร็จของการส่งบุคลากรเข้ารับการฝึกอบรม	๕ เม.ย. ๒๕๖๖ - ๓๐ ก.ย. ๒๕๖๖	-	๓๑,๑๖๐	๓๑,๑๖๐	-	๒๕,๑๗๐	๒๕,๑๗๐	บรรลุค่าเป้าหมาย	๕	๑๐๐		ไม่มี	โอนเงินไปรหัส ๕๑๐๕๒๐๐๐๐๐๒ จำนวน ๒,๖๔๐ บาท	
			หลักสูตร ด้านการบังคับคดีสำหรับพนักงานบังคับทางปกครอง	ระดับความสำเร็จของการส่งบุคลากรเข้ารับการฝึกอบรม	๕ เม.ย. ๒๕๖๖ - ๓๐ ก.ย. ๒๕๖๖	-	-	-	-	-	-	-	-	-	ยกเลิกโครงการ	ไม่มี	โอนเงินไปรหัส ๕๑๐๕๒๐๐๐๐๒๗ จำนวน ๖๔,๒๐๐ บาท	
		โครงการพัฒนาบุคลากร รวม				-	๑๐๕,๓๖๖	๑๐๕,๓๖๖	-	๙๙,๓๗๖	๙๙,๓๗๖							
		โครงการสนับสนุนการดำเนินงานด้านคดีต่าง ๆ และการบังคับคดี	โครงการสนับสนุนการดำเนินงานด้านคดีต่าง ๆ และการบังคับคดี	๑. ร้อยละผลการดำเนินงานที่บรรลุตามวัตถุประสงค์	๘๐ ต.ค. ๒๕๖๕ - ๓๐ ก.ย. ๒๕๖๖	-	๒๗๕,๙๙๐.๖๘	๒๗๕,๙๙๐.๖๘	-	๒๗๕,๒๙๓.๒๕	๒๗๕,๒๙๓.๒๕	บรรลุค่าเป้าหมาย	๙๙.๐๒	๑๐๐.๐๐	ค่าเป้าหมายวัดจากจำนวนเงินที่เบิกจ่ายจริง	ไม่มี	ไม่มี	
				๒. ร้อยละความพึงพอใจต่อกระบวนการบริหารจัดการ	๔ ต.ค. ๒๕๖๕ - ๓๐ ก.ย. ๒๕๖๖	-	-	-	-	-	-	บรรลุค่าเป้าหมาย	๔.๓๐	๑๐๐.๐๐	ค่าเป้าหมายจากผลการสำรวจความพึงพอใจและความไม่พึงพอใจที่มีต่อการให้บริการของสำนักงานกฎหมายและนิติการ ประจำปีงบประมาณ พ.ศ. ๒๕๖๖ รอบครึ่งปีแรก	การประชาสัมพันธ์เกี่ยวกับข้อมูลกระบวนการ ขั้นตอน/และระยะเวลาในการให้บริการ	พัฒนาปรับปรุงขั้นตอนการปฏิบัติงาน โดยระยะเวลาให้ชัดเจนและประชาสัมพันธ์ให้ผู้รับบริการทราบ	
				๒. ร้อยละความพึงพอใจต่อกระบวนการบริหารจัดการ	๔ ต.ค. ๒๕๖๕ - ๓๐ ก.ย. ๒๕๖๖	-	-	-	-	-	-	บรรลุค่าเป้าหมาย	๔.๒๕	๑๐๐.๐๐	ค่าเป้าหมายจากผลการสำรวจความพึงพอใจและความไม่พึงพอใจที่มีต่อการให้บริการของสำนักงานกฎหมายและนิติการ ประจำปีงบประมาณ พ.ศ. ๒๕๖๖ รอบครึ่งปีหลัง	ไม่มี	ไม่มี	
		โครงการสนับสนุนการดำเนินงานด้านคดีต่าง ๆ และการบังคับคดี Total					๒๗๕,๙๙๐.๖๘	๒๗๕,๙๙๐.๖๘		๒๗๕,๒๙๓.๒๕	๒๗๕,๒๙๓.๒๕							
							๔๗๕,๗๐๐	๔๗๕,๗๐๐		๔๕๒,๒๕๔	๔๕๒,๒๕๔							
							๕๕๐,๑๕๖.๖๘	๕๕๐,๑๕๖.๖๘		๕๕๒,๒๕๔	๕๕๒,๒๕๔							

สำนักงานอธิการบดี

๖. กองการเจ้าหน้าที่

ชื่อกลยุทธ์	ชื่อโครงการย่อย (๔ หลัก) UBUFMIS	ชื่อ ๑๒ หลัก	ชื่อกิจกรรมย่อยภายใต้โครงการ ๑๒ หลัก	ทบทวนตัวชี้วัดและค่าเป้าหมาย		แผนการดำเนินงาน	งบประมาณ (ต้นปี + กลางปี)			ผลการเบิกจ่ายไตรมาสที่ ๔			ระบุสถานะ	ผลการดำเนินงานตามค่าเป้าหมาย	สรุปผลการประเมินตัวชี้วัด	ระบุรายละเอียดให้สมบูรณ์			
				KPI	เป้าหมาย		๑ เงินงบประมาณแผ่นดิน	๒ เงินรายได้	Grand Total	๑ เงินงบประมาณแผ่นดิน	๒ เงินรายได้	Grand Total				ผลการดำเนินงานตามค่าเป้าหมาย	ปัญหาอุปสรรค	แนวทางการแก้ไข/พัฒนา	
กลยุทธ์ที่ ๕ การบริหารจัดการองค์กรที่มีประสิทธิภาพและประสิทธิผล	แผนการบริหารองค์กรสู่ความเป็นเลิศพื้นฐาน	โครงการบริหารและจัดการหน่วยงาน	บริหารจัดการทั่วไป	๑. ร้อยละผลการดำเนินงานที่บรรลุตามวัตถุประสงค์	๘๐	ค.ค. ๖๕-ก.ย. ๖๖	-	๓๐,๐๐๐.๐๐	๓๐,๐๐๐.๐๐	-	๒๗,๓๘๔.๐๐	๒๗,๓๘๔.๐๐	บรรลุค่าเป้าหมาย	๑๐๐	๑๐๐	ดำเนินงานบรรลุตามวัตถุประสงค์	ไม่มี	ไม่มี	
			โครงการบริหารและจัดการหน่วยงาน Total				-	-	๓๐,๐๐๐.๐๐	๓๐,๐๐๐.๐๐	-	๒๗,๓๘๔.๐๐	๒๗,๓๘๔.๐๐	บรรลุค่าเป้าหมาย	๑๐๐	๑๐๐			
			โครงการพัฒนาบุคลากร	การทบทวนและกำหนดขีดความสามารถที่จำเป็นของบุคลากร	PI ๕.๓.๒.๑ ร้อยละของบุคลากรที่มี Future Skill ตามระดับที่คาดหวังและครบตามที่กำหนด	๖๐	มี.ค.- ก.ย. ๖๖	-	๓,๐๐๐.๐๐	๓,๐๐๐.๐๐	-	๒๕,๒๘๔.๐๐	๒๕,๒๘๔.๐๐	บรรลุค่าเป้าหมาย	๗๕	๑๐๐	มีจำนวน ๖ กิจกรรมย่อย ๑. อยู่ระหว่างดำเนินการ ๓ กิจกรรมย่อย ได้แก่ ๑.๑ การทบทวนและกำหนดขีดความสามารถที่จำเป็นของบุคลากร - ผลการดำเนินงาน - มีการแต่งตั้งคณะกรรมการพัฒนาสมรรถนะเพื่อการศึกษาขึ้นเดือนกันยายน พ.ศ. ๒๕๖๖-พ.ศ.๒๕๖๗) และคณะกรรมการฯ ดังกล่าวได้ทบทวนขีดความสามารถที่จำเป็นของบุคลากรโดยแบ่งบุคลากรออกเป็น ๓ กลุ่ม คือ ๑) สายวิชาการ ๒) สายสนับสนุน วิชาการ ๓) ผู้บริหาร ๑.๒ การประเมินสมรรถนะ หรือขีดความสามารถที่จำเป็น - ผลการดำเนินงาน - จัดทำ (ร่าง) ขีดความสามารถที่จำเป็นของบุคลากรเพื่อขึ้นเดือนกันยายน พ.ศ.๒๕๖๖ ๑.๓ การประเมินสมรรถนะ หรือขีดความสามารถที่จำเป็น - ผลการดำเนินงาน - สภามหาวิทยาลัยเห็นชอบกรอบมาตรฐานสมรรถนะอาจารย์ ทั้ง ๓ ด้าน ในการประชุมครั้งที่ ๓/๒๕๖๖ เมื่อวันที่ ๒๕ มีนาคม ๒๕๖๖ รอเสนอ และได้มีประกาศมหาวิทยาลัย เรื่อง กรอบมาตรฐานสมรรถนะอาจารย์ มหาวิทยาลัยอุบลราชธานี (UBU-PSF) และปัจจุบันอยู่ระหว่างออกแบบประเมินตัวเองเพื่อหา Gap และจัดทำแผนพัฒนาสมรรถนะตามกรอบมาตรฐาน PSF ต่อไป ๒. ยเล็ก ๒ กิจกรรม ได้แก่ ๒.๑ การเรียนรู้และการพัฒนาบุคลากร (ส่งเสริมความก้าวหน้าสายวิชาการ) - ยกเลิกโครงการ ๒.๒ การเรียนรู้และการพัฒนาบุคลากร (อบรมผู้บริหาร) - ยกเลิกโครงการ ๓. ดำเนินการแล้วเสร็จ	ไม่มี	ไม่มี
			การประเมินสมรรถนะ หรือขีดความสามารถที่จำเป็น	มี.ค.- ก.ย. ๖๖	๑,๕๐๐.๐๐	๑,๕๐๐.๐๐	-	-	-	-									
การเรียนรู้และการพัฒนาบุคลากร (ตามกรอบ UBU-PSF)	SI ๕.๓.๑ ร้อยละของอาจารย์ที่มีผลงานตีพิมพ์หรือสร้างสรรค์เทียบเท่ากับอาจารย์ทั้งหมด	๖๐	ก.ย.-ก.ย. ๖๖	๒๕,๕๐๐.๐๐	๒๕,๕๐๐.๐๐	-	-	-	-	-	-	-	-	-	-	-	-		
			SI ๕.๓.๒ ร้อยละของอาจารย์ที่มีผลงานนวัตกรรมเทียบเท่ากับอาจารย์ทั้งหมด	๑๐			-	-											
			SI ๕.๓.๔ ระดับความผูกพันของบุคลากร	๔			-	-											

ชื่อกลยุทธ์	ชื่อโครงการย่อย (๔ หลัก) UBUFMS	ชื่อ ๑๒ หลัก	ชื่อกิจกรรมย่อยภายใต้โครงการ ๑๒ หลัก	ทบทวนตัวชี้วัดและค่าเป้าหมาย		แผนการดำเนินงาน	งบประมาณ (ต้นปี + กลางปี)			ผลการเบิกจ่ายไตรมาสที่ ๔			ระบุ สถานะ	ผลการดำเนินงาน ตามค่าเป้าหมาย	สรุปผลการ ประเมินตัวชี้วัด	ระบุรายละเอียดให้สมบูรณ์		
				KPI	เป้าหมาย		๑ เงิน งบประมาณ แผ่นดิน	๒ เงินรายได้	Grand Total	๑ เงิน งบประมาณ แผ่นดิน	๒ เงินรายได้	Grand Total				ผลการดำเนินงานตามค่าเป้าหมาย ตัวชี้วัดที่กำหนด	ปัญหาอุปสรรค	แนวทางแก้ไขพัฒนา
			การเรียนรู้และการพัฒนาบุคลากร (พัฒนาทักษะในอนาคต Future Skill)			ม.ย.-ก.ย. ๖๖		๓๘,๕๐๐.๐๐	๓๘,๕๐๐.๐๐							๓.๑ การเรียนรู้และการพัฒนาบุคลากร (พัฒนาทักษะในอนาคต Future Skill) - ประเมินผลแล้ว ๔ ด้าน ได้แก่ การคิดวิเคราะห์ การใช้ภาษาอังกฤษ การประมวลผลข้อมูล และการปรับตัวในยุคดิจิทัล สรุปผลบรรลุ ๓ ด้าน ไม่บรรลุ ๑ ด้าน คือ ภาษาอังกฤษ สรุปผลความก้าวหน้าของผลการดำเนินงาน ๖ กิจกรรมย่อย อยู่ระหว่างดำเนินการ ๓ กิจกรรม และดำเนินการแล้วเสร็จ ๑ กิจกรรม คิดเป็นร้อยละกิจกรรมที่อยู่ระหว่างดำเนินการ = ๖๗		
			การเรียนรู้และการพัฒนาบุคลากร (ส่งเสริมความก้าวหน้าสายวิชาการ)			ม.ย.-ก.ย. ๖๖		๕๕,๒๐๐.๐๐	๕๕,๒๐๐.๐๐									
			การเรียนรู้และการพัฒนาบุคลากร (อบรมผู้บริหาร)			ม.ย.-ก.ย. ๖๖												
			โครงการพัฒนาบุคลากร Total															
			โครงการบริหารทรัพยากรมนุษย์	การขอต่อเวลาการร้องขาราชการพลเรือนในสถาบันอุดมศึกษา	PI ๕.๓.๑.๑ ร้อยละของอาจารย์ที่มีคุณวุฒิปริญญาเอก	๖๖	ม.ย.-ก.ย. ๖๖	๖,๐๐๐.๐๐	๖,๐๐๐.๐๐			๒๒,๕๐๓.๐๐	บรรลุค่าเป้าหมาย	๙๓	๑๐๐	มีจำนวน ๑๔ กิจกรรมย่อย ๑. อยู่ระหว่างดำเนินการ ๓ กิจกรรมย่อย ได้แก่ ๑.๑ การประเมินผลการปฏิบัติราชการของบุคลากร - ผลการดำเนินงาน - หน่วยงานอยู่ระหว่างการประเมินการปฏิบัติราชการของบุคลากร ๑.๒ การคัดเลือกเป็นบุคลากรดีเด่นและข้าราชการพลเรือนดีเด่น ให้คณะพิจารณาส่งรายชื่อ เพื่อเข้าสู่คัดเลือกต่อไป กำหนดการ พ.ย. ๖๖ ๑.๓ การจัดทำการอบตำแหน่งสูงขึ้น - ผลการดำเนินงาน - อยู่ระหว่างเสนอคณะกรรมการสับกรองฯ และสภามหาวิทยาลัย ๒. ดำเนินการแล้วเสร็จ ๖ กิจกรรมย่อย ได้แก่ ๒.๑ การทบทวนกรอบอัตราค่าจ้าง - ผลการดำเนินงาน - ดำเนินการแล้วเสร็จ สภามหาวิทยาลัย ในการประชุมครั้งที่ ๑/๒๕๖๖ เมื่อวันที่ ๒๘ มกราคม ๒๕๖๖ มีมติอนุมัติการทบทวนกรอบอัตราค่าจ้าง ๒.๒ การพัฒนาและขับเคลื่อนการดำเนินงานของคณะกรรมการคุ้มครองข้อมูลส่วนบุคคลมหาวิทยาลัย อุบลราชธานี (PDPA) ๑ ครั้ง ๒.๓ การยื่นขอรับเงินผลประโยชน์กรณีเกษียณอายุราชการ - ผลการดำเนินงาน - ดำเนินการแล้วเสร็จ ๒.๔ โครงการพัฒนาและขับเคลื่อนการดำเนินงานของคณะกรรมการกองทุนสำรองเลี้ยงชีพมหาวิทยาลัยอุบลราชธานี - ผลการดำเนินงาน - ประชุม ๒ ครั้ง	ไม่มี	ไม่มี
			การคัดเลือกเป็นบุคลากรดีเด่นและข้าราชการพลเรือนดีเด่น			ส.ค.-ก.ย. ๖๖		๒๓,๓๐๐.๐๐	๒๓,๓๐๐.๐๐									
			การจัดทำกรอบตำแหน่งสูงขึ้น			ค.ค.๖๕-ก.ย. ๖๖		-	-									
			การดำเนินการทดสอบแข่งขันพนักงานมหาวิทยาลัย มีกีด สำนังานอธิการบดี			ค.ค.๖๕-ก.ย. ๖๖		-	-			๓๓,๓๖๕.๕๐						

ชื่อกลยุทธ์	ชื่อโครงการย่อย (๔ หลัก) UBUFMS	ชื่อ ๑๒ หลัก	ชื่อกิจกรรมย่อยภายใต้โครงการ ๑๒ หลัก	บทบาทตัวชี้วัดและค่าเป้าหมาย		แผนการดำเนินงาน	งบประมาณ (ต้นปี +กลางปี)			ผลการเบิกจ่ายไตรมาสที่ ๔			ระบุสถานะ	ผลการดำเนินงานตามค่าเป้าหมาย	สรุปผลการประเมินตัวชี้วัด	ระบุรายละเอียดให้สมบูรณ์		
				KPI	เป้าหมาย		๑ เงินงบประมาณแผ่นดิน	๒ เงินรายได้	Grand Total	๑ เงินงบประมาณแผ่นดิน	๒ เงินรายได้	Grand Total				ผลการดำเนินงานตามค่าเป้าหมายตัวชี้วัดที่กำหนด	ปัญหาอุปสรรค	แนวทางแก้ไข/พัฒนา
			การดำเนินงานกองทุนพัฒนาบุคลากร			ต.ค.๖๕-ก.ย. ๖๖		๓,๖๐๐.๐๐	๓,๖๐๐.๐๐			๑,๓๑๐.๐๐				๒.๕ ประชุมคณะกรรมการกลางของเลขาธิการพระราชทานเครื่องราชอิสริยาภรณ์ และเหรียญจักรพรรดิมาลา - ผลการดำเนินงาน - ๒ ครั้ง		
			การทบทวนกรอบอัตราค่าจ้าง			ต.ค.๖๕-ก.ย. ๖๖		๒๔,๐๐๐.๐๐	๒๔,๐๐๐.๐๐			๑๑,๔๑๐.๐๐				๒.๖ การขอต่อเวลาราชการของข้าราชการพลเรือนในสถาบันอุดมศึกษา - ผลการดำเนินงาน - ดำเนินตรวจสอบกรอบอัตราค่าจ้างสำหรับกรต่อเวลาราชการและได้นำเสนอข้อมูลผู้ที่เกี่ยวข้องอาชวราชการในปัจจุบันประมาณ พ.ศ. ๒๕๖๖ ที่มีคุณสมบัติอยู่ในข่ายจะได้รับให้พิจารณาต่อเวลาราชการ เสนอต่อคณะกรรมการบริหารงานบุคคล ในคราวประชุมครั้งที่ ๑๐/๒๕๖๕ เมื่อวันที่ ๘ พฤศจิกายน ๒๕๖๕ และดำเนินการทบทวนหลักเกณฑ์การต่อเวลาราชการของข้าราชการพลเรือนในสถาบันอุดมศึกษา ตามความเห็นของสภามหาวิทยาลัย		
			การประชุมคณะกรรมการบริหารงานบุคคล			ต.ค.๖๕-ก.ย. ๖๖		๖๓,๘๐๐.๐๐	๖๓,๘๐๐.๐๐			๑๖,๘๗๕.๐๐				๒.๗ การดำเนินการจัดสอบแข่งขันพนักงานมหาวิทยาลัย สังกัดสำนักงานอธิการบดี - ผลการดำเนินงาน - ดำเนินการเปิดสอบแข่งขันแล้ว ๖ อัตรา		
			การประชุมคณะกรรมการส่งเสริมสนับสนุนการดำเนินงานด้านการบริหารและพัฒนาบุคลากร			ต.ค.๖๕-ก.ย. ๖๖		๒๔,๖๐๐.๐๐	๒๔,๖๐๐.๐๐			๓,๓๒๕.๐๐				๒.๘ การดำเนินงานกองทุนพัฒนาบุคลากร - ผลการดำเนินงาน - มีการจัดประชุมคณะกรรมการบริหารกองทุนพัฒนาบุคลากร มหาวิทยาลัยอุบลราชธานี (ก.พ.บ.) จำนวน ๒ ครั้ง		
			การประชุมคณะกรรมการส่งเสริมสนับสนุนการดำเนินงานด้านการบริหารและพัฒนาบุคลากร			ต.ค.๖๕-ก.ย. ๖๖		๒๔,๖๐๐.๐๐	๒๔,๖๐๐.๐๐			๓,๓๒๕.๐๐				๒.๙ การประชุมคณะกรรมการบริหารงานบุคคล - ผลการดำเนินงาน - ดำเนินการประชุมแล้ว จำนวน ๑๒ ครั้ง		
			การประเมินผลการปฏิบัติงานของผู้ที่รับบริการต่อเวลา			มี.ค.-ก.ย. ๖๖		๒,๐๐๐.๐๐	๒,๐๐๐.๐๐			-				๒.๑๐ การประชุมคณะกรรมการส่งเสริมสนับสนุนการดำเนินงานด้านการบริหารและพัฒนาบุคลากร - ผลการดำเนินงาน - ดำเนินการประชุมแล้ว จำนวน ๓ ครั้ง		
			การประเมินผลการปฏิบัติงานของบุคลากร			มี.ค.-ก.ย. ๖๖		-	-			-				๒.๑๑ การประเมินผลการปฏิบัติงานของผู้ที่ได้รับบริการต่อเวลาราชการ - ผลการดำเนินงาน - มีการดำเนินการประเมินผลการปฏิบัติงานประจำปีของข้าราชการที่ได้รับบริการต่อเวลาราชการ และเสนอผลการประเมินค่า กบ. พิจารณา		
			การประเมินผลกำไรขาดทุนของโครงการพัฒนาและขับเคลื่อนการดำเนินงานของคณะกรรมการกองทุนสำรองเลี้ยงชีพมหาวิทยาลัยอุบลราชธานี			มี.ค.-ก.ย. ๖๖		๘๐,๓๐๐.๐๐	๘๐,๓๐๐.๐๐			-				๓. ยังไม่มีรายงานการดำเนินการ ๑ กิจกรรมย่อย ได้แก่		
			การประเมินผลกำไรขาดทุนของโครงการพัฒนาและขับเคลื่อนการดำเนินงานของคณะกรรมการกองทุนสำรองเลี้ยงชีพมหาวิทยาลัยอุบลราชธานี			มี.ค.-ก.ย. ๖๖		-	-			-				๓.๑ ประชุมคณะกรรมการประเมินเพื่อแต่งตั้งบุคคลให้ดำรงตำแหน่งสูงขึ้น - อยู่ระหว่างจัดทำกรอบสูงขึ้น		
			การประเมินผลกำไรขาดทุนของโครงการพัฒนาและขับเคลื่อนการดำเนินงานของคณะกรรมการกองทุนสำรองเลี้ยงชีพมหาวิทยาลัยอุบลราชธานี			มี.ค.-ก.ย. ๖๖		-	-			-				สรุปผลความก้าวหน้าของผลการดำเนินงาน ๑๔ กิจกรรมย่อย อยู่ระหว่างดำเนินการและดำเนินการแล้วเสร็จ ๑๓ กิจกรรมย่อย คิดเป็นร้อยละกิจกรรมที่ประเมินว่าดำเนินการและดำเนินการแล้วเสร็จ = ๙๓		

ชื่อกลยุทธ์	ชื่อโครงการย่อย (๔ หลัก) UBUFMIS	ชื่อ ๑๒ หลัก	ชื่อกิจกรรมย่อยภายใต้โครงการ ๑๒ หลัก	ทบทวนตัวชี้วัดและค่าเป้าหมาย		แผนการดำเนินงาน	งบประมาณ (ต้นปี +กลางปี)			ผลการเบิกจ่ายไตรมาสที่ ๔			ระบุสถานะ	ผลการดำเนินงานตามค่าเป้าหมาย	สรุปผลการประเมินตัวชี้วัด	ระบุรายละเอียดให้สมบูรณ์			
				KPI	เป้าหมาย		๑ เงินงบประมาณแผ่นดิน	๒ เงินรายได้	Grand Total	๑ เงินงบประมาณแผ่นดิน	๒ เงินรายได้	Grand Total				ผลการดำเนินงานตามค่าเป้าหมายตัวชี้วัดที่กำหนด	ปัญหาอุปสรรค	แนวทางแก้ไข/พัฒนา	
			โครงการพัฒนาและขับเคลื่อนการดำเนินงานของคณะกรรมการคุ้มครองข้อมูลส่วนบุคคลมหาวิทยาลัยอุบลราชธานี (PDPA) ประชุมกองทุนพัฒนาบุคลากร มหาวิทยาลัยอุบลราชธานี ประชุมคณะกรรมการกลั่นกรองเสนอขอพระราชทานเครื่องราชอิสริยาภรณ์ และเหรียญจักรพรรดิมาลา ประชุมคณะกรรมการประเมินเพื่อแต่งตั้งบุคคลให้ดำรงตำแหน่งสูงขึ้น			ผ.ย.-ก.ย. ๖๖			-										
			โครงการบริหารทรัพยากรมนุษย์ Total																
			โครงการประเมินผู้บริหาร	การประเมินผลการปฏิบัติงานของหัวหน้าส่วนงาน (คณบดี วิทยาลัยแพทยศาสตร์ คณะศึกษาศาสตร์ คณะศึกษาศาสตร์ รัฐศาสตร์ และคณะศึกษาศาสตร์)	PI ๕.๓.๑.๑ ร้อยละของอาจารย์ที่มีคุณวุฒิปริญญาเอก	๖๖	๓.ค.๖๕-ก.ย. ๖๖		๕๐,๐๐๐.๐๐	๕๐,๐๐๐.๐๐		๑๑,๕๕๕.๐๐	๑๔,๐๕๐.๐๐	บรรลุค่าเป้าหมาย	๖๖	๑๐๐	มีจำนวน ๕ กิจกรรมย่อย ๑. ดำเนินการแล้วเสร็จ จำนวน ๓ กิจกรรม ได้แก่ ๑.๑ การประเมินคณบดีวิทยาลัยแพทยศาสตร์ ๑.๒ การประเมินคณบดีคณะวิทยาศาสตร์ ๑.๓ การประเมินคณบดีคณะนิติศาสตร์ ๒. อยู่ระหว่างดำเนินการ จำนวน ๒ กิจกรรมย่อย ๒.๑ การประเมินคณบดีคณะพยาบาลศาสตร์ ๒.๒ การประเมินคณบดีคณะรัฐศาสตร์ สรุปผลความก้าวหน้าของผลการดำเนินงาน ๕ กิจกรรมย่อย ดำเนินการแล้วเสร็จและอยู่ระหว่างดำเนินการ ๕ กิจกรรมย่อย คิดเป็นร้อยละกิจกรรมที่อยู่ระหว่างดำเนินการและดำเนินการแล้วเสร็จ = ๑๐๐	คณะกรรมการผู้ทรงคุณวุฒิยังไม่ตรงกัน	ปรับปรุงและขับเคลื่อนการดำเนินงานในบางคณะ
			โครงการประเมินผู้บริหาร Total																
			โครงการแลกเปลี่ยนประสบการณ์การทำงานก่อนเกษียณอายุราชการ	โครงการจัดบู๊ทแคมป์และแลกเปลี่ยนประสบการณ์กับบุคลากรที่สร้างคุณประโยชน์ให้แก่มหาวิทยาลัยอุบลราชธานี	SI ๕.๓.๔ ระดับความผูกพันของบุคลากร	๔	๒๕,๓๕๑.๐๐		๒๑๓,๕๐๐.๐๐	๒๑๓,๕๐๐.๐๐		-	๒๑๔,๖๗๕.๐๐	บรรลุค่าเป้าหมาย	๔	๑๐๐	ดำเนินการแล้วเสร็จ	ไม่มี	ไม่มี
			โครงการแลกเปลี่ยนประสบการณ์การทำงานก่อนเกษียณอายุราชการ Total																
			โครงการสนับสนุนการดำเนินงานในการขอทุนตำแหน่งทางวิชาการ	การประชุมคณะกรรมการผู้ทรงคุณวุฒิเพื่อทำหน้าที่ประเมินผลงานทางวิชาการ และจริยธรรมและจรรยาบรรณทางวิชาการ	PI ๕.๓.๑.๑ ร้อยละของอาจารย์ที่มีคุณวุฒิปริญญาเอก	๖๖	๓.ค.๖๕-ก.ย. ๖๖		๕๖๘,๐๐๐.๐๐	๕๖๘,๐๐๐.๐๐		๘๖,๒๕๗.๐๐	๕๒๑,๕๑๘.๐๐	บรรลุค่าเป้าหมาย	๖๖	๑๐๐	มีการประชุม จำนวน ๑๓ ครั้ง ซึ่งการประชุมแต่ละครั้งบรรลุตามวัตถุประสงค์ของการประชุม	๑. กรรมการผู้ทรงคุณวุฒิและผู้ทรงคุณวุฒิก่อนถึงกำหนดระยะเวลาการส่งผลการประเมิน และหากยังไม่ได้รับผลการประเมิน จะมีการติดตามเป็นระยะฯ ทั้งทางโทรศัพท์ และอีเมล ๒. กรรมการผู้ทรงคุณวุฒิบางท่านไม่มีการส่งผลการประเมินมา จึงทำให้การนัดหมายวันประชุมทำได้ยาก เนื่องจากเวลาว่างไม่ตรงกัน	๑. ติดตามผลการประเมินจากกรรมการผู้ทรงคุณวุฒิก่อนถึงกำหนดระยะเวลาการส่งผลการประเมิน และหากยังไม่ได้รับผลการประเมิน จะมีการติดตามเป็นระยะฯ ทั้งทางโทรศัพท์ และอีเมล รวมทั้งให้กรรมการผู้ทรงคุณวุฒิส่งผลการประเมินเป็นไฟล์เอกสารทางอีเมล ก่อนการจัดส่งผลการประเมินฉบับจริงทางไปรษณีย์ เพื่อจะได้รวบรวมและสรุปผลการประเมินได้เร็วขึ้น ๒. ขอวันและเวลาว่างของกรรมการผู้ทรงคุณวุฒิแต่ละท่าน

ชื่อกลยุทธ์	ชื่อโครงการย่อย (๔ หลัก) UBUFMS	ชื่อ ๑๒ หลัก	ชื่อกิจกรรมย่อยภายใต้โครงการ ๑๒ หลัก	ทบทวนตัวชี้วัดและค่าเป้าหมาย		แผนการดำเนินงาน	งบประมาณ (ต้นปี +กลางปี)			ผลการเบิกจ่ายไตรมาสที่ ๔			ระบุ สถานะ	ผลการดำเนินงาน ตามค่าเป้าหมาย	สรุปผลการ ประเมินตัวชี้วัด	ระบุรายละเอียดให้สมบูรณ์		
				KPI	เป้าหมาย		๑ เงิน งบประมาณ แผ่นดิน	๒ เงินรายได้	Grand Total	๑ เงิน งบประมาณ แผ่นดิน	๒ เงินรายได้	Grand Total				ผลการดำเนินงานตามค่าเป้าหมาย ตัวชี้วัดที่กำหนด	ปัญหาอุปสรรค	แนวทางแก้ไข/พัฒนา
			การประชุมคณะกรรมการพิจารณาตำแหน่งทางวิชาการ		๖๖	ค.ศ.๖๕-ก.ย. ๖๖		๒๐๘,๕๐๐.๐๐	๒๐๘,๕๐๐.๐๐		๕๖,๓๙๔.๘๙		บรรลุค่าเป้าหมาย	๖๖	๑๐๐	มีการประชุมตามปฏิทินการประชุมจำนวน ๖ ครั้ง ซึ่งการประชุมแต่ละครั้งบรรลุตามวัตถุประสงค์ของการประชุม	ไม่มี	ไม่มี
			โครงการสนับสนุนการดำเนินงานในการขอตำแหน่งทางวิชาการ Total								๑๓๓,๖๑๔.๘๙		บรรลุค่าเป้าหมาย		#DIV/0!			
			โครงการเสริมสร้างสวัสดิการและคุณภาพชีวิตอย่างมีความสุข	โครงการพัฒนาและขับเคลื่อนการดำเนินงานของคณะกรรมการสวัสดิการที่พญาศรีอยุธยาอุบลราชธานี	SI ๕.๓.๔ ระดับความผูกพันของบุคลากร	๔	ค.ศ.๖๕-ก.ย. ๖๖	-	-		๖๘๘,๖๙๑.๐๐	๖๘๘,๖๙๑.๐๐	บรรลุค่าเป้าหมาย	๔	๑๐๐	มีจำนวน ๗ กิจกรรมย่อย ๑. ดำเนินการแล้วเสร็จ จำนวน ๗ กิจกรรมย่อย ได้แก่ ๑.๑ โครงการพัฒนาและขับเคลื่อนการดำเนินงานของคณะกรรมการสวัสดิการที่พญาศรีอยุธยาอุบลราชธานี - ดำเนินการประชุมแล้ว ๕ ครั้ง ๑.๒ โครงการสวัสดิการมอบเงินชีพ - จัดสวัสดิการช่วยเหลือมอบเงินชีพ ม.อุบลฯ จำนวน ๕๖ ราย ๑.๓ โครงการกองทุนสวัสดิการ - มีการดำเนินงานช่วยเหลือกรณีที่มีบุคลากรเข้ารับการรักษาเป็นผู้ป่วยในจำนวน ๔๐ ราย และดำเนินการชมรมต่าง ๆ จำนวน ๕ ชมรม ๑.๔ โครงการเข้าร่วมการแข่งขันกีฬาบุคลากรมหาวิทยาลัยแห่งประเทศไทย ครั้งที่ ๓๙ ณ มหาวิทยาลัยราชภัฏอุบลราชธานี - ดำเนินการแล้วเสร็จ ๑.๕ โครงการเยี่ยมผู้ป่วย-เยี่ยมครอบครัวบุคลากรสังกัดสำนักงานอธิการบดี - ดำเนินการสวัสดิการเยี่ยมผู้ป่วย - เยี่ยมครอบครัวของบุคลากรสำนักงานอธิการบดี จำนวน ๖ ราย ๑.๖ ประชุมคณะกรรมการสวัสดิการ - ดำเนินการประชุมแล้ว ๑ ครั้ง ๑.๗ โครงการตรวจสอบสุขภาพประจำปีบุคลากรสังกัดสำนักงานอธิการบดี ๑๐๓ ราย สรุปผลรวมกิจกรรมการดำเนินงาน ๗ กิจกรรมย่อย แล้วเสร็จ ๗ กิจกรรมย่อย คิดเป็นร้อยละกิจกรรมที่อยู่ระหว่างดำเนินการ = ๑๐๐	ไม่มี	ไม่มี
			โครงการสวัสดิการมอบเงินชีพ มหาวิทยาลัยอุบลราชธานี	SI ๕.๓.๔ ระดับความผูกพันของบุคลากร	๔	ค.ศ.๖๕-ก.ย. ๖๖	๑๕๔,๐๐๐.๐๐	๑๕๔,๐๐๐.๐๐										
			โครงการกองทุนสวัสดิการ	SI ๕.๓.๔ ระดับความผูกพันของบุคลากร	๔	ค.ศ.๖๕-ก.ย. ๖๖	๑๐๐,๐๐๐.๐๐	๑๐๐,๐๐๐.๐๐										
			โครงการเข้าร่วมการแข่งขันกีฬาบุคลากรมหาวิทยาลัยแห่งประเทศไทย ครั้งที่ ๓๙ ณ มหาวิทยาลัยราชภัฏอุบลราชธานี	SI ๕.๓.๔ ระดับความผูกพันของบุคลากร	๔	ค.ศ.๖๕-ก.ย. ๖๖	๒๑๒,๒๐๐.๐๐	๒๑๒,๒๐๐.๐๐										
			โครงการตรวจสอบสุขภาพประจำปี บุคลากรสังกัดสำนักงานอธิการบดี	SI ๕.๓.๔ ระดับความผูกพันของบุคลากร	๔	ค.ศ.๖๕-ก.ย. ๖๖	๑๐๙,๐๐๐.๐๐	๑๐๙,๐๐๐.๐๐										

ชื่อกลยุทธ์	ชื่อโครงการย่อย (๔ หลัก) UBUFMS	ชื่อ ๑๒ หลัก	ชื่อกิจกรรมย่อยภายใต้โครงการ ๑๒ หลัก	ทบทวนตัวชี้วัดและค่าเป้าหมาย		แผนการดำเนินงาน	งบประมาณ (ต้นปี + กลางปี)			ผลการเบิกจ่ายไตรมาสที่ ๔			ระบุสถานะ	ผลการดำเนินงานตามค่าเป้าหมาย	สรุปผลการประเมินตัวชี้วัด	ระบุรายละเอียดให้สมบูรณ์			
				KPI	เป้าหมาย		๑ เงินงบประมาณแผ่นดิน	๒ เงินรายได้	Grand Total	๑ เงินงบประมาณแผ่นดิน	๒ เงินรายได้	Grand Total				ผลการดำเนินงานตามค่าเป้าหมายตัวชี้วัดที่กำหนด	ปัญหาอุปสรรค	แนวทางการแก้ไขพัฒนา	
			โครงการเยี่ยมบ้าน-เยี่ยมคลอด บุคลากรสังกัดสำนักงานอธิการบดี	SI ๕.๓.๔ ระดับความผูกพันของบุคลากร	๔			๕๐,๐๐๐.๐๐	๕๐,๐๐๐.๐๐										
			ประชุมคณะกรรมการสวัสดิการ	SI ๕.๓.๔ ระดับความผูกพันของบุคลากร	๔			๓๖,๒๐๐.๐๐	๓๖,๒๐๐.๐๐										
			โครงการเสริมสร้างสวัสดิการและคุณภาพชีวิตอย่างมีความสุข Total																
			โครงการสรรหาผู้บริหารและกรรมการสภามหาวิทยาลัย	เลือกกรรมการสภามหาวิทยาลัย ประเภทผู้บริหาร	PI ๕.๓.๒.๑ ร้อยละของบุคลากรที่มี Future Skill ตามระดับที่คาดหวังและครบตามที่กำหนด	๖๐	ต.ค.๖๕-ก.ย. ๖๖	๖๐๐.๐๐	๖๐๐.๐๐		๔๕๘,๓๗๐.๐๐	๔๕๘,๓๗๐.๐๐	บรรลุค่าเป้าหมาย	๘๐	๑๐๐	มีจำนวน ๗ กิจกรรมย่อย ๑. ดำเนินการแล้วเสร็จ จำนวน ๖ กิจกรรมย่อย ได้แก่ ๑.๑ สรรหาออกสภามหาวิทยาลัย ๑.๒ สรรหาอธิการบดี ๑.๓ เลือกกรรมการสภามหาวิทยาลัย ประเภทผู้บริหาร ๑.๔ เลือกกรรมการสภามหาวิทยาลัย ประเภทคณาจารย์ประจำ ๑.๕ สรรหาหัวหน้าส่วนงาน ๑.๖ เลือกคณาจารย์ ๒. ซะอการดำเนินการ ๑ กิจกรรมย่อย ได้แก่ ๒.๑ สรรหาหัวหน้าส่วนงาน (ผู้อำนวยการสำนักคอมพิวเตอร์และเครือข่าย) สรุปผลรวมกับหัวหน้าของผลการดำเนินงาน ๗ กิจกรรมย่อย อยู่ระหว่างดำเนินการและแล้วเสร็จ ๖ กิจกรรมย่อย คิดเป็นร้อยละกิจกรรมที่อยู่ระหว่างดำเนินการและดำเนินการแล้วเสร็จ = ๘๕.๗๑	ไม่มี	ไม่มี	
			เลือกคณาจารย์	เลือกคณาจารย์			ต.ค.๖๕-ก.ย. ๖๖	๑,๔๐๐.๐๐	๑,๔๐๐.๐๐		๕๖๐.๐๐								
			เลือกคณาจารย์	เลือกคณาจารย์			ต.ค.๖๕-ก.ย. ๖๖	๒,๓๐๐.๐๐	๒,๓๐๐.๐๐										
			สรรหาออกสภามหาวิทยาลัย	สรรหาออกสภามหาวิทยาลัย			ต.ค.๖๕-ก.ย. ๖๖	๘๖,๐๐๐.๐๐	๘๖,๐๐๐.๐๐		๓๕,๘๖๐.๐๐								

ชื่อกลยุทธ์	ชื่อโครงการย่อย (๔ หลัก) UBUFMIS	ชื่อ ๑๒ หลัก	ชื่อกิจกรรมย่อยภายใต้โครงการ ๑๒ หลัก	ทบทวนตัวชี้วัดและค่าเป้าหมาย		แผนการดำเนินงาน	งบประมาณ (ต้นปี + กลางปี)			ผลการเบิกจ่ายไตรมาสที่ ๔			ระบุสถานะ	ผลการดำเนินงานตามค่าเป้าหมาย	สรุปผลการประเมินตัวชี้วัด	ระบุรายละเอียดให้สมบูรณ์		
				KPI	เป้าหมาย		๑ เงินงบประมาณแผ่นดิน	๒ เงินรายได้	Grand Total	๑ เงินงบประมาณแผ่นดิน	๒ เงินรายได้	Grand Total				ผลการดำเนินงานตามค่าเป้าหมาย	ปัญหาอุปสรรค	แนวทางการแก้ไขพัฒนา
			สรรหาหัวหน้าส่วนงาน (คนบดีคณะเภสัชศาสตร์ คนบดีคณะบริหารศาสตร์ และคนบดีคณะวิศวกรรมศาสตร์)			ค.ค.๖๔-ก.ย. ๖๖		๑๐๙,๒๐๐.๐๐	๑๐๙,๒๐๐.๐๐		๗๖,๑๒๓.๐๐					ดำเนินงานบรรลุตามวัตถุประสงค์	ไม่มี	ไม่มี
			สรรหาหัวหน้าส่วนงาน (ผู้อำนวยการสำนักคอมพิวเตอร์และเครือข่าย)			ค.ค.๖๔-ก.ย. ๖๖		๕๒,๕๐๐.๐๐	๕๒,๕๐๐.๐๐							ดำเนินงานบรรลุตามวัตถุประสงค์	ไม่มี	ไม่มี
			สรรหาอธิการบดี			ค.ค.๖๔-ก.ย. ๖๖		๑๓๓,๕๐๐.๐๐	๑๓๓,๕๐๐.๐๐							ดำเนินงานบรรลุตามวัตถุประสงค์	ไม่มี	ไม่มี
			โครงการสรรหาผู้บริหารและกรรมการสถานศึกษาวิทยาลัย Total								๑๙๑,๖๕๓.๐๐							
			โครงการเสริมสร้างและพัฒนาการศึกษาระบบบูรณาการแห่งวิชาชีพสำหรับบุคลากร	โครงการส่งเสริมมาตรฐานจริยธรรม และการปฏิบัติราชการที่ดีสำหรับเจ้าหน้าที่ของรัฐ	PI ๕.๓.๒.๑ ร้อยละของบุคลากรที่มี Future Skill ตามระดับที่คาดหวังและครบตามที่กำหนด	๖๐ ค.ค.๖๔-ก.ย. ๖๖		-	-		๒,๕๕๐.๐๐		บรรลุค่าเป้าหมาย	๖๐	๑๐๐	ดำเนินโครงการประชุมเชิงปฏิบัติการเพื่อซักซ้อมความเข้าใจและวิธีปฏิบัติเกี่ยวกับให้หรือรับของขวัญของเจ้าหน้าที่ของรัฐ เพื่อป้องกันการทุจริตและประพฤติมิชอบ ในวันที่พฤหัสบดีที่ ๙ มีนาคม ๒๕๖๖	ไม่มี	ไม่มี
					SI ๕.๓.๔ ระดับความผูกพันของบุคลากร	๔						-			๐			
			โครงการเสริมสร้างและพัฒนาการศึกษาระบบบูรณาการแห่งวิชาชีพสำหรับบุคลากร Total								๒,๕๕๐.๐๐							
			โครงการศึกษาและเตรียมความพร้อมเพื่อปรับเปลี่ยนสภาพมหาวิทยาลัยอุบลราชธานีเป็นมหาวิทยาลัยในกำกับของรัฐ	โครงการพัฒนาและจัดทำกฎหมายลำดับรองออกตามร่างพระราชบัญญัติมหาวิทยาลัยอุบลราชธานี พ.ศ.	๑. ร้อยละผลการดำเนินงานที่บรรลุตามวัตถุประสงค์	๘๐ ค.ค.๖๔-ก.ย. ๖๖		๔๔๕,๕๐๐.๐๐	๔๔๕,๕๐๐.๐๐		๗๖,๑๒๓.๐๐	๑๒๐,๗๐๐.๐๐	บรรลุค่าเป้าหมาย	๗๕	๙๓.๗๕	ณ เดือนมีนาคม ๒๕๖๖ ร่างพระราชบัญญัติมหาวิทยาลัยอุบลราชธานี พ.ศ. อยู่ที่ สำนักเลขาธิการคณะรัฐมนตรี เพื่อเตรียมเสนอคณะกรรมการประสานงานสภาผู้แทนราษฎร พิจารณา และเสนอสภาผู้แทนราษฎร ในห้วงปลายปี พ.ศ. ๒๕๖๖ ซึ่งสำนักงานคณะกรรมการกฤษฎีกา คาดว่า ร่างพระราชบัญญัติจะสามารถออกเป็นกฎหมายได้โดยเร็วภายในปี พ.ศ. ๒๕๖๘ และอยู่ร่างภายในปี พ.ศ. ๒๕๖๐	ไม่มี	ไม่มี
																ทั้งนี้ มหาวิทยาลัย ได้เตรียมการรองรับการตรากฎหมายลำดับรองซึ่งออกตามความในร่างพระราชบัญญัติดังกล่าว ดังนี้		
																๑. สถานมหาวิทยาลัยได้มีคำสั่งที่ ๑๘/๒๕๖๕ ลงวันที่ ๑๕ ธันวาคม ๒๕๖๕ แต่งตั้ง คณะกรรมการขึ้นเคลือบการตรากฎหมายลำดับรองที่ออกตามร่างพระราชบัญญัติมหาวิทยาลัยอุบลราชธานี		
																๒. มหาวิทยาลัย ได้แต่งตั้ง คณะกรรมการจำนวน ๕ ท่าน ได้แก่		
																ด้านโครงสร้างองค์กร ด้านบริหารทรัพยากรมนุษย์ ด้านการเงินและ		
																วิธีการงบประมาณ ด้านวิชาการ ด้านวิจัยและนวัตกรรม เพื่อดำเนินการจัดทำหลักการ (Legal Framework) ของกฎหมายลำดับรองด้านต่าง ๆ		

ชื่อย่อโครงการ	ชื่อโครงการย่อย (๔ หลัก) UBUFMS	ชื่อ ๑๒ หลัก	ชื่อกิจกรรมย่อยภายใต้โครงการ ๑๒ หลัก	ทบทวนตัวชี้วัดและค่าเป้าหมาย		แผนการดำเนินงาน	งบประมาณ (ต้นปี + กลางปี)			ผลการเบิกจ่ายไตรมาสที่ ๔			ระบุสถานะ	ผลการดำเนินงานตามค่าเป้าหมาย	สรุปผลการประเมินตัวชี้วัด	ระบุรายละเอียดให้สมบูรณ์			
				KPI	เป้าหมาย		๑ เงินงบประมาณแผ่นดิน	๒ เงินรายได้	Grand Total	๑ เงินงบประมาณแผ่นดิน	๒ เงินรายได้	Grand Total				ผลการดำเนินงานตามค่าเป้าหมาย	ปัญหาอุปสรรค	แนวทางแก้ไขพัฒนา	
																โดยศึกษาเปรียบเทียบกับมหาวิทยาลัยหรือสถาบันอุดมศึกษาในกำกับของรัฐแห่งอื่น และนำหลักการดังกล่าว มาจัดทำกฎหมายลำดับรอง ได้แก่ ข้อบังคับ ระเบียบ ประกาศ ต่าง ๆ ที่ต้องออกตามร่างพระราชบัญญัติ ๓. แผนการดำเนินงานในปี ๒๕๖๖ ประชุมคณะกรรมการจำนวน ๒ ครั้ง และประชุมกรรมการทุกเดือน ๔. แผนการดำเนินงานในปี ๒๕๖๖ ได้กรอมนโยบายการตรวจกฎหมายลำดับรองในแต่ละด้าน สรุปผลความก้าวหน้าของผลการดำเนินงาน ดำเนินการแล้วเสร็จจำนวน ๓ รายการ คงเหลือ ๑ รายการ คิดเป็นร้อยละ ๗๕			
			โครงการศึกษาและเตรียมความพร้อมเพื่อปรับเปลี่ยนสภาพมหาวิทยาลัยอุบลราชธานีเป็นมหาวิทยาลัยในกำกับของรัฐ Total																
							๓,๒๗๓,๗๙๔.๒๖		๓,๒๗๓,๗๙๔.๒๖										
											๓๖,๑๓๐.๐๐		๓๖,๑๓๐.๐๐						
											๒,๔๙๒,๖๓๐.๕๖		๒,๔๙๒,๖๓๐.๕๖						

สำนักงานอธิการบดี

๗.สำนักงานพัฒนานักศึกษา

ชื่อกลยุทธ์	ชื่อโครงการย่อย (๔ หลัก) UBUFMS	ชื่อ ๑๒ หลัก	ชื่อกิจกรรมย่อยภายใต้โครงการ ๑๒ หลัก	หมวดตัวชี้วัดและค่าเป้าหมาย		แผนการดำเนินงาน	งบประมาณ (ต้นปี + กลางปี)			ผลการเบิกจ่ายไตรมาสที่ ๔			ระบุสถานะ	ผลการดำเนินงานตามค่าเป้าหมาย	สรุปผลการประเมินตัวชี้วัด	ระบุรายละเอียดให้สมบูรณ์			
				KPI	เป้าหมาย		๑ เงินงบประมาณแผ่นดิน	๒ เงินรายได้	Grand Total	๑ เงินงบประมาณแผ่นดิน	๒ เงินรายได้	Grand Total				ผลการดำเนินงานตามค่าเป้าหมาย	ปัญหาอุปสรรค	แนวทางแก้ไข/พัฒนา	
กลยุทธ์ที่ ๕ การบริหารจัดการองค์กรที่มีประสิทธิภาพและประสิทธิผล	แผนการบริหารองค์กรผู้ควบคุมเป็นเลิศพื้นฐาน	โครงการบริหารและจัดการหน่วยงาน	โครงการบริหารจัดการทั่วไป	๑. ร้อยละผลการดำเนินงานที่บรรลุตามวัตถุประสงค์	๘๐	ต.ค.๒๕๖๕-ก.ย.๒๕๖๖	-	๒๕๐,๐๐๐.๐๐	๒๕๐,๐๐๐.๐๐		๒๕๐,๖๑๑.๒๐	๒๕๐,๖๑๑.๒๐	บรรลุค่าเป้าหมาย	๘๘	๑๐๐	ดำเนินการบริหารจัดการหน่วยงานบรรลุตามวัตถุประสงค์	ไม่มี	ไม่มี	
		โครงการบริหารและจัดการหน่วยงาน Total						-	๒๕๐,๐๐๐.๐๐	๒๕๐,๐๐๐.๐๐		๒๕๐,๖๑๑.๒๐	๒๕๐,๖๑๑.๒๐						
		โครงการสนับสนุนการประชุม คณะกรรมการต่างๆ ของมหาวิทยาลัย	โครงการสนับสนุนการดำเนินการประชุมคณะกรรมการต่าง ๆ ของมหาวิทยาลัย	๑. ร้อยละผลการดำเนินงานที่บรรลุตามวัตถุประสงค์	๘๐	ต.ค.๒๕๖๕-ก.ย.๒๕๖๖	-	๑๑๖,๑๓๐.๐๐	๑๑๖,๑๓๐.๐๐		๑๒๗,๓๖๐.๐๐	๑๒๗,๓๖๐.๐๐	บรรลุค่าเป้าหมายและสูงกว่าค่าเป้าหมาย	๙๔	๑๐๐	การดำเนินการประชุมคณะกรรมการต่าง ๆ ของมหาวิทยาลัย แล้วเสร็จตามวัตถุประสงค์เกินค่าเป้าหมาย	งบประมาณไม่เพียงพอต่อการดำเนินงานได้ซึ่งขออนุมัติปรับแผนเงินจากหมวดอื่นเพิ่มเติม	ดำเนินการปรับแผนเงินจากคงเหลือหมวดอื่นมาเพิ่มเติม	
		โครงการสนับสนุนการประชุมคณะกรรมการต่างๆ ของมหาวิทยาลัย Total						-	๑๑๖,๑๓๐.๐๐	๑๑๖,๑๓๐.๐๐		๑๒๗,๓๖๐.๐๐	๑๒๗,๓๖๐.๐๐						
		โครงการจัดหาทำบุญ คุณความดี วิถีธรรม ณ วัดหนองป่าพง ประจำปี ๒๕๖๖	๒) โครงการจัดหาทำบุญ คุณความดี วิถีธรรม ณ วัดหนองป่าพง ประจำปี ๒๕๖๖ เป็นเงิน ๔๖,๖๒๐ บาท ประจำปี ๒๕๖๖	๑. ร้อยละผลการดำเนินงานที่บรรลุตามวัตถุประสงค์	๘๐	มกราคม ๒๕๖๖	-	๔๐,๘๓๐.๐๐	๔๐,๘๓๐.๐๐		๔๐,๘๓๐.๐๐	๔๐,๘๓๐.๐๐	ต่ำกว่าค่าเป้าหมาย	๗๙.๗๐	๙๙.๖๓	กลุ่มเป้าหมาย ๗๐ คน มีผู้เข้าร่วม ๕๓๔ คน คิดเป็น ๗๙.๗ จากกลุ่มเป้าหมาย ผลการประเมินตามตัวชี้วัดไม่บรรลุเป้าหมาย	ที่นั่งบนรถรับ-ส่ง ไม่เพียงพอ เวลาในการทำกิจกรรมที่บริเวณวัดน้อยเกินไป	พิจารณารูปแบบกิจกรรมและจัดเตรียมรถรับ-ส่งให้เพียงพอกับผู้เข้าร่วม	
		โครงการจัดหาทำบุญ คุณความดี วิถีธรรม ณ วัดหนองป่าพง ประจำปี ๒๕๖๖						-	๔๐,๘๓๐.๐๐	๔๐,๘๓๐.๐๐		๔๐,๘๓๐.๐๐	๔๐,๘๓๐.๐๐						
		โครงการจัดหาครุภัณฑ์	โครงการจัดหาครุภัณฑ์	๑. ร้อยละผลการดำเนินงานที่บรรลุตามวัตถุประสงค์	๘๐	ต.ค.๒๕๖๕-ก.ย.๒๕๖๖	-	๓๐๗,๙๘๐.๐๐	๓๐๗,๙๘๐.๐๐		๒๙๗,๐๐๐.๐๐	๒๙๗,๐๐๐.๐๐	บรรลุค่าเป้าหมาย	๑๐๐	๑๐๐	บรรลุค่าเป้าหมาย	ไม่มี	ไม่มี	
โครงการจัดหาครุภัณฑ์ Total						-	๓๐๗,๙๘๐.๐๐	๓๐๗,๙๘๐.๐๐		๒๙๗,๐๐๐.๐๐	๒๙๗,๐๐๐.๐๐								
โครงการกองทุนบำรุงรักษาและกิจกรรมนักศึกษา	โครงการกองทุนบำรุงรักษาและกิจกรรมนักศึกษา	ร้อยละของนักศึกษาที่ได้รับการบริการด้านสวัสดิการ	๘๐	ต.ค.๒๕๖๕-ก.ย.๒๕๖๖	-	๖,๙๗๓,๘๘๘.๐๐	๖,๙๗๓,๘๘๘.๐๐		๕,๙๑๙,๓๘๔.๙๐	๕,๙๑๙,๓๘๔.๙๐	ยังอยู่ระหว่างดำเนินงานแต่ไม่สามารถประเมินผลตัวชี้วัด (แต่ต้องใส่ร้อยละ AD - อธิบายว่าระบุดำเนินงานว่าได้เท่าไรเพื่อทำ AE)	๘๕.๐๐	๑๐๐.๐๐	เป็นการดำเนินการต่อเนื่องแล้วเสร็จเดือนต.ค.๒๕๖๖ โครงการ ดังนี้ ๑.ด้านส่งเสริมคุณลักษณะบัณฑิตที่พึงประสงค์ ๒.ด้านบำเพ็ญประโยชน์หรือรักษาสิ่งแวดล้อม ๓.ด้านเสริมสร้างคุณธรรมและจริยธรรม ๔.ด้านกีฬาหรือการส่งเสริมสุขภาพ ๕.ด้านส่งเสริมศิลปะและวัฒนธรรม ๖.โครงการบริหารจัดการด้านกิจกรรมพัฒนานักศึกษา (งบกลาง) ๗.บริหารจัดการด้านกิจกรรมสโมสรคณะ (งบกลางไม่สรรคคณะ) ๘.โครงการสนับสนุนการเข้าร่วมกิจกรรมเพื่อพัฒนานักศึกษา (งบเดินทางไปราชการ)	มีบางโครงการที่ต่ำกว่าเป้าหมาย สาเหตุที่บางโครงการขออนุมัติจัดทำ กระชั้นชิดและดำเนินการในเดือนตุลาคม	ขออนุมัติเกินหรือมีงบประมาณ			
โครงการกองทุนบำรุงรักษาและกิจกรรมนักศึกษา Total						-	๖,๙๗๓,๘๘๘.๐๐	๖,๙๗๓,๘๘๘.๐๐		๕,๙๑๙,๓๘๔.๙๐	๕,๙๑๙,๓๘๔.๙๐								

ชื่อย่อโครงการ	ชื่อโครงการย่อย (๔ หลัก) UBUFMS	ชื่อ ๑๒ หลัก	ชื่อกิจกรรมย่อยภายใต้โครงการ ๑๒ หลัก	ทบทวนตัวชี้วัดและค่าเป้าหมาย		แผนการดำเนินงาน	งบประมาณ (ต้นปี - กลางปี)			ผลการเบิกจ่ายไตรมาสที่ ๔			ระบุสถานะ	ผลการดำเนินงานตามค่าเป้าหมาย	สรุปผลการประเมินตัวชี้วัด	ระบุรายละเอียดให้สมบูรณ์		
				KPI	เป้าหมาย		๑ เงินงบประมาณแผ่นดิน	๒ เงินรายได้	Grand Total	๑ เงินงบประมาณแผ่นดิน	๒ เงินรายได้	Grand Total				ผลการดำเนินงานตามค่าเป้าหมาย	ปัญหาอุปสรรค	แนวทางการแก้ไข/พัฒนา
		โครงการพัฒนาบุคลากร	โครงการอบรมเชิงปฏิบัติการพัฒนาบุคลากรสำนักงานพัฒนาการศึกษา	๑. ร้อยละผลการดำเนินงานที่บรรลุตามวัตถุประสงค์	๘๐	พ.ศ.-ม.ย.๒๕๖๖	-	-	-	๒๖,๘๘๐.๐๐	๒๖,๘๘๐.๐๐	บรรลุค่าเป้าหมายและสูงกว่าค่าเป้าหมาย	๘๘.๐๐	๑๐๐.๐๐	บรรลุค่าเป้าหมายและสูงกว่าค่าเป้าหมาย	๑. ควบคุมงบประมาณไม่ให้เกินวงเงินที่ได้รับอนุมัติ ๒. ประสานงานกับหน่วยงานที่เกี่ยวข้องเพื่อขอรับการสนับสนุน ๓. ประสานงานกับหน่วยงานที่เกี่ยวข้องเพื่อขอรับการสนับสนุน ๔. ประสานงานกับหน่วยงานที่เกี่ยวข้องเพื่อขอรับการสนับสนุน	ปัญหาอุปสรรค	แนวทางการแก้ไข
		โครงการอบรมเชิงปฏิบัติการเครือข่ายอาจารย์ที่ศึกษาด้านสุขภาวะนักศึกษามหาวิทยาลัยอุบลราชธานี	โครงการอบรมเชิงปฏิบัติการเครือข่ายอาจารย์ที่ศึกษาด้านสุขภาวะนักศึกษา มหาวิทยาลัยอุบลราชธานี	๑. ร้อยละผลการดำเนินงานที่บรรลุตามวัตถุประสงค์	๘๐	พ.ศ.-ก.ย.๒๕๖๖	-	-	-	๑๐,๐๕๐.๐๐	๑๐,๐๕๐.๐๐	ต่ำกว่าค่าเป้าหมาย	๖๕.๐๐	๘๒.๒๕	ต่ำกว่าค่าเป้าหมาย	๑. ควบคุมงบประมาณไม่ให้เกินวงเงินที่ได้รับอนุมัติ ๒. ประสานงานกับหน่วยงานที่เกี่ยวข้องเพื่อขอรับการสนับสนุน ๓. ประสานงานกับหน่วยงานที่เกี่ยวข้องเพื่อขอรับการสนับสนุน ๔. ประสานงานกับหน่วยงานที่เกี่ยวข้องเพื่อขอรับการสนับสนุน	ปัญหาอุปสรรค	แนวทางการแก้ไข
		โครงการอบรมพัฒนาเครือข่ายบุคลากรฝ่ายสวัสดิการและสวัสดิภาพนักศึกษา	โครงการอบรมพัฒนาเครือข่ายบุคลากรฝ่ายสวัสดิการและสวัสดิภาพนักศึกษา	๑. ร้อยละผลการดำเนินงานที่บรรลุตามวัตถุประสงค์	๘๐	พ.ศ.-ม.ย.๒๕๖๖	-	-	-	๑๑,๓๐๕.๐๐	๑๑,๓๐๕.๐๐	บรรลุค่าเป้าหมาย	๘๘.๐๐	๑๐๐.๐๐	บรรลุค่าเป้าหมาย	๑. ควบคุมงบประมาณไม่ให้เกินวงเงินที่ได้รับอนุมัติ ๒. ประสานงานกับหน่วยงานที่เกี่ยวข้องเพื่อขอรับการสนับสนุน ๓. ประสานงานกับหน่วยงานที่เกี่ยวข้องเพื่อขอรับการสนับสนุน ๔. ประสานงานกับหน่วยงานที่เกี่ยวข้องเพื่อขอรับการสนับสนุน	ไม่มี	ไม่มี
		โครงการพัฒนาบุคลากร Total																
		โครงการบริหารจัดการสถานกีฬา	โครงการบริหารจัดการสถานกีฬาและปรับปรุงซ่อมแซมสถานที่เพื่อบริการนักศึกษา	๑. ร้อยละผลการดำเนินงานที่บรรลุตามวัตถุประสงค์	๘๐	ค.ศ.๒๕๖๕-ก.ย.๒๕๖๖	-	๕๗,๓๕๒.๒๐	๕๗,๓๕๒.๒๐	๕๗,๓๕๒.๒๐	๕๗,๓๕๒.๒๐	๕๗,๓๕๒.๒๐	บรรลุค่าเป้าหมาย	๘๘	๑๐๐	ดำเนินการโครงการบริหารจัดการสถานกีฬาเพื่อให้บริการแก่นักศึกษา บุคลากรและประชาชนทั่วไป ตามค่าเป้าหมายที่กำหนด (จัดงบประมาณได้จากงบที่ได้รับ การ ตั้งแต่ ค.ศ.๒๕๖๕-ก.ย.๒๕๖๖ เป็นจำนวนเงินทั้งสิ้น จำนวน ๓๓๒,๔๘๐ บาท)	ไม่มี	ไม่มี

ชื่อย่อ	ชื่อโครงการย่อย (๔ หลัก) UBUFMS	ชื่อ ๑๒ หลัก	ชื่อกิจกรรมย่อยภายใต้โครงการ ๑๒ หลัก	ทบทวนตัวชี้วัดและค่าเป้าหมาย		แผนการดำเนินงาน	งบประมาณ (ต้นปี - กลางปี)			ผลการเบิกจ่ายไตรมาสที่ ๔			รูปแบบ สถานะ	ผลการดำเนินงาน ตามค่าเป้าหมาย	สรุปผลการ ประเมินตัวชี้วัด	ระบุรายละเอียดให้สมบูรณ์				
				KPI	เป้าหมาย		๑ เงิน งบประมาณ แผ่นดิน	๒ เงินรายได้	Grand Total	๑ เงิน งบประมาณ แผ่นดิน	๒ เงินรายได้	Grand Total				ผลการดำเนินงานตามค่าเป้าหมาย ตัวชี้วัดที่กำหนด	ปัญหาอุปสรรค	แนวทางแก้ไข/พัฒนา		
			โครงการจัดเก็บค่าให้บริการสถานกีฬา (สนามกีฬา / สระว่ายน้ำ) / ฟิตเนส	๑. ร้อยละผลการดำเนินงานที่บรรลุตามวัตถุประสงค์	๘๐		-	-	-											
			โครงการบริหารจัดการสถานกีฬา Total				-	๕๕๗,๐๓๖.๐๐	๕๕๗,๐๓๖.๐๐		๕๕๗,๒๖๗.๐๐	๕๕๗,๒๖๗.๐๐								
			โครงการประกันคุณภาพนักศึกษา มหาวิทยาลัยอุบลราชธานี	ร้อยละของนักศึกษาที่ได้รับบริการด้านสวัสดิการ	๘๐	ค.ป.๒๕๖๕-ก.ย. ๒๕๖๖	-	๓,๔๗๒,๐๐๐.๐๐	๓,๔๗๒,๐๐๐.๐๐		๓,๔๗๒,๐๐๐.๐๐	๓,๔๗๒,๐๐๐.๐๐	บรรลุค่าเป้าหมาย	๑๐๐	๑๐๐	บรรลุค่าเป้าหมาย ค่าเบี่ยงประกันให้นักศึกษาจำนวน ๑๗,๓๖๐ คน x ๒๐๐ บาท รวมเป็นเงินทั้งสิ้น ๓,๔๗๒,๐๐๐ บาท			งบประมาณไม่มีเพียงพอต่อการดำเนินงาน	ขออนุมัติงบประมาณเพิ่มเติม
			โครงการประกันคุณภาพนักศึกษา มหาวิทยาลัยอุบลราชธานี Total				-	๓,๔๗๒,๐๐๐.๐๐	๓,๔๗๒,๐๐๐.๐๐		๓,๔๗๒,๐๐๐.๐๐	๓,๔๗๒,๐๐๐.๐๐								
			โครงการสนับสนุนทุนการศึกษา และสวัสดิการนักศึกษาจากแหล่งทุนภายนอก	ร้อยละของนักศึกษาที่ได้รับบริการด้านสวัสดิการ	๘๐	ค.ป.๒๕๖๕-ก.ย. ๒๕๖๖	-	๗,๐๐๐,๐๐๐.๐๐	๗,๐๐๐,๐๐๐.๐๐		๕,๙๐๖,๑๘๐.๐๐	๕,๙๐๖,๑๘๐.๐๐	บรรลุค่าเป้าหมาย	๑๐๐	๑๐๐	บรรลุค่าเป้าหมาย			ไม่มี	ไม่มี
			โครงการสนับสนุนทุนการศึกษาและสวัสดิการนักศึกษาจากแหล่งทุนภายนอก Total				-	๗,๐๐๐,๐๐๐.๐๐	๗,๐๐๐,๐๐๐.๐๐		๕,๙๐๖,๑๘๐.๐๐	๕,๙๐๖,๑๘๐.๐๐								
			โครงการสนับสนุนการดำเนินงานด้านสวัสดิการและสวัสดิภาพนักศึกษา	ร้อยละของนักศึกษาที่ได้รับบริการด้านสวัสดิการ	๘๐	ค.ป.๒๕๖๕-ก.ย. ๒๕๖๖	-	๔๘๐,๐๐๐.๐๐	๔๘๐,๐๐๐.๐๐		๕๕๕,๕๐๐.๐๐		ยังไม่บรรลุเป้าหมายเนื่องจากเงินไม่เพียงพอ (แต่ต้องใส่ร้อยละ AD - อธิบายว่า ระบุดำเนินงานว่าทำได้เท่าไร เหลือเท่าไร AE)	๕๐	๖๓	เกินพร้อมเบิก รอฟังศกกลางเบิกจ่าย ค่าเช่ารถพยาบาลฉุกเฉิน			การเบิกจ่ายล่าช้า เพราะรอบริษัท เช่ารถพยาบาลฉุกเฉินยื่นส่ง เอกสารเบิกจ่าย กับศกกลาง	ประสานผู้รับผิดชอบโครงการแจ้งบริษัท เอกสารเบิกจ่าย
			โครงการสนับสนุนการดำเนินงานด้านสวัสดิการช่วยเหลือนักศึกษา (ส่วนนี้เหลืออีก)	ร้อยละของนักศึกษาที่ได้รับบริการด้านสวัสดิการ	๘๐	ค.ป.๒๕๖๕-ก.ย. ๒๕๖๖	-	๕๐,๐๐๐.๐๐												
			โครงการสนับสนุนการดำเนินงานด้านสวัสดิการช่วยเหลือนักศึกษา	ร้อยละของนักศึกษาที่ได้รับบริการด้านสวัสดิการ	๒๕	ค.ป.๒๕๖๕-ก.ย. ๒๕๖๖	-	๕๐,๐๐๐.๐๐	๕๐,๐๐๐.๐๐											
			โครงการสนับสนุนการดำเนินงานด้านสวัสดิการและสวัสดิภาพนักศึกษา Total				-	๕๘๐,๐๐๐.๐๐	๕๘๐,๐๐๐.๐๐		๕๕๕,๕๐๐.๐๐	๕๕๕,๕๐๐.๐๐								
			โครงการส่งเสริมและสนับสนุนกิจกรรมเสริมหลักสูตรและ			ค.ป.๒๕๖๕-ก.ย. ๒๕๖๖		๒๗๗,๕๘๔.๐๐	๒๗๗,๕๘๔.๐๐		๕๔๐,๘๕๖.๐๐									

ชื่อย่อ	ชื่อโครงการย่อย (๔ หลัก) UBUFMS	ชื่อ ๑๒ หลัก	ชื่อกิจกรรมย่อยภายใต้โครงการ ๑๒ หลัก	ทบทวนตัวชี้วัดและค่าเป้าหมาย		แผนการดำเนินงาน	งบประมาณ (ต้นปี - กลางปี)			ผลการเบิกจ่ายไตรมาสที่ ๔			ระบุสถานะ	ผลการดำเนินงานตามค่าเป้าหมาย	สรุปผลการประเมินตัวชี้วัด	ระบุรายละเอียดให้สมบูรณ์		
				KPI	เป้าหมาย		๑ เงินงบประมาณแผ่นดิน	๒ เงินรายได้	Grand Total	๑ เงินงบประมาณแผ่นดิน	๒ เงินรายได้	Grand Total				ผลการดำเนินงานตามค่าเป้าหมายตัวชี้วัดที่กำหนด	ปัญหาอุปสรรค	แนวทางการแก้ไข/พัฒนา
		กิจกรรมออกพัสตอร์	๑) โครงการ UBU JOB AND EDUCATION FAIR ๒๐๒๓	ร้อยละของนักศึกษาที่ได้รับบริการด้านสวัสดิการ	๘๐	๒๑/๒/๒๕๖๖	-	๘๐,๐๐๐.๐๐	๘๐,๐๐๐.๐๐		๙๓.๕๐	๙๓.๕๐	บรรลุค่าเป้าหมาย	๑๐๐	๑๐๐	เงินสนับสนุน ๕๐,๐๐๐ บาท (ไม่มีผู้สนับสนุน) และงบ ๓๐,๐๐๐ บาท ซึ่งได้ดำเนินการโครงการ จำนวน ๑ โครงการเสร็จสิ้นแล้วไตรมาส๒ นั่นคือโครงการ UBU JOB AND EDUCATION FAIR ๒๐๒๓ มีวัตถุประสงค์เพื่อให้นักศึกษาที่กำลังจะสำเร็จการศึกษาได้รับทราบข้อมูลข่าวสารของตำแหน่งงานว่างและเปิดโอกาสให้นักศึกษาและศิษย์เก่าได้สมัครงานกับบริษัทโดยตรง ซึ่งผู้เข้าร่วมทุกคนได้สมัครและสัมภาษณ์เบื้องต้นกับทางบริษัทโดยตรง ซึ่งผลการดำเนินงานบรรลุเป้าหมายที่กำหนดไว้ ๒๕.๕๐ บาท เนื่องจากได้รับการสนับสนุนจากทางบริษัทพร้อมด้วย และโดยงบ.คงเหลือได้วางแผนดำเนินโครงการให้กับนักศึกษาชั้นปีที่ ๔ ตั้งแต่ภาคการศึกษาที่ ๑ เพื่อเป็นการเตรียมความพร้อมภายในไตรมาส ๔ รายงานผลการดำเนินงานโครงการ จำนวนผู้เข้าร่วมโครงการ ไม่น้อยกว่าร้อยละ ๘๐ ของกลุ่มเป้าหมาย มีผู้เข้าร่วมโครงการ จำนวน ๒,๔๐๒ คน คิดเป็นร้อยละ ๖๘.๖ ของกลุ่มเป้าหมายที่กำหนดไว้(ผลการประเมินตามตัวชี้วัด : ไม่บรรลุเป้าหมาย) (เป้าหมาย ๓,๕๐๐ คน) ดำเนินโครงการแล้วเสร็จตามระยะเวลาที่กำหนด และการประเมินผลความพึงพอใจการจัดกิจกรรมไม่ต่ำกว่า ๓.๕๑ โครงการดำเนินการแล้วเสร็จตามระยะเวลาที่กำหนด (ผลการประเมินตามตัวชี้วัด : บรรลุเป้าหมาย) ผู้เข้าร่วมโครงการ ประเมินผลการจัดกิจกรรมปฐมนิเทศนักศึกษาใหม่ ประจำปีการศึกษา ๒๕๖๖ อยู่ในระดับมาก มีค่าเฉลี่ยเท่ากับ ๔.๓๗ และความพึงพอใจโดยรวมต่อโครงการปฐมนิเทศในครั้งนี้ มีค่าเฉลี่ยเท่ากับ ๔.๑๖ (ผลการประเมินตาม	ตำแหน่งงานที่บริษัทเปิดรับสมัครไม่มากนัก ไม่ตรงตามความต้องการของนักศึกษา	ประสานงานกับบริษัทหลายภาคประเภท เพื่อเพิ่มความหลากหลายของตำแหน่งงานให้ครอบคลุมความต้องการตำแหน่งงานของนักศึกษา
			๒) โครงการปฐมนิเทศนักศึกษาใหม่ ประจำปีการศึกษา ๒๕๖๖	ร้อยละผลการดำเนินงานที่บรรลุตามวัตถุประสงค์	๘๐	๒/๖/๒๕๖๖	-	๒๕๗,๐๐๐.๐๐	๒๕๗,๐๐๐.๐๐		๒๕๕.๕๗๘.๐๐	๒๕๕.๕๗๘.๐๐	บรรลุค่าเป้าหมายและสูงกว่าค่าเป้าหมาย	๑๐๐	๑๐๐	๑.จำนวนผู้เข้าร่วมโครงการ น้อยกว่าร้อยละ ๘๐ ของกลุ่มเป้าหมาย (ผลการประเมินตามตัวชี้วัด : ไม่บรรลุเป้าหมาย) * ผู้เข้าร่วมโครงการ จำนวน ๒,๔๐๒ คน คิดเป็นร้อยละ ๖๘.๖ ของกลุ่มเป้าหมายที่กำหนดไว้ (ผลการประเมินตามตัวชี้วัด : ไม่บรรลุเป้าหมาย) ผู้เข้าร่วมโครงการ ประเมินผลการจัดกิจกรรมปฐมนิเทศนักศึกษาใหม่ ประจำปีการศึกษา ๒๕๖๖ อยู่ในระดับมาก มีค่าเฉลี่ยเท่ากับ ๔.๓๗ และความพึงพอใจโดยรวมต่อโครงการปฐมนิเทศในครั้งนี้ มีค่าเฉลี่ยเท่ากับ ๔.๑๖ (ผลการประเมินตาม	๑.ประชาชนในพื้นที่ นักศึกษาเข้าร่วม โดยขอความร่วมมือจากคณะ และพิจารณาการจัดกิจกรรมไม่เหมาะสมของมหาวิทยาลัย ช่วงก่อนเปิดภาคการศึกษา ที่ไม่แน่นอนเกินไป และควรหรือการจัดกิจกรรมร่วมกับกองบริการการศึกษา ๒. ระยะเวลาให้ เป็นไปตามกำหนดการ และรูปแบบที่กำหนด ๓. พิจารณารูปแบบกิจกรรมให้สอดคล้องกับความต้องการของกลุ่มเป้าหมาย ๔. ควบคุมการจัดโครงการ ไม่เกิน ๓ ชั่วโมง (เวลา ๐๘.๐๐ - ๑	๑.ประชาสัมพันธ์ให้นักศึกษาเข้าร่วม โดยขอความร่วมมือจากคณะ และพิจารณาการจัดกิจกรรมไม่เหมาะสมของมหาวิทยาลัย ช่วงก่อนเปิดภาคการศึกษา ที่ไม่แน่นอนเกินไป และควรหรือการจัดกิจกรรมร่วมกับกองบริการการศึกษา ๒. ระยะเวลาให้ เป็นไปตามกำหนดการ และรูปแบบที่กำหนด ๓. พิจารณารูปแบบกิจกรรมให้สอดคล้องกับความต้องการของกลุ่มเป้าหมาย ๔. ควบคุมการจัดโครงการ ไม่เกิน ๓ ชั่วโมง (เวลา ๐๘.๐๐ - ๑

ชื่อกลยุทธ์	ชื่อโครงการย่อย (๔ หลัก) UBUFMS	ชื่อ ๑๒ หลัก	ชื่อกิจกรรมย่อยภายใต้โครงการ ๑๒ หลัก	บทบาทตัวชี้วัดและค่าเป้าหมาย		แผนการดำเนินงาน	งบประมาณ (ต้นปี -กลางปี)			ผลการเบิกจ่ายไตรมาสที่ ๔			ระบุสถานะ	ผลการดำเนินงานตามค่าเป้าหมาย	สรุปผลการประเมินตัวชี้วัด	ระบุรายละเอียดให้สมบูรณ์					
				KPI	เป้าหมาย		๑ เงินงบประมาณแผ่นดิน	๒ เงินรายได้	Grand Total	๑ เงินงบประมาณแผ่นดิน	๒ เงินรายได้	Grand Total				ผลการดำเนินงานตามค่าเป้าหมาย	ปัญหาอุปสรรค	แนวทางการแก้ไข/พัฒนา			
			๓) โครงการป้องกันนิเทศนักศึกษา	๑. ร้อยละผลการดำเนินงานที่บรรลุตามวัตถุประสงค์	๘๐	๑๖/๒/๒๕๖๖	-	๒๐,๐๐๐.๐๐	๒๐,๐๐๐.๐๐	๒๐,๐๐๐.๐๐	๔,๘๖๒.๐๐	๔,๘๖๒.๐๐	บรรลุค่าเป้าหมายและสูงกว่าค่าเป้าหมาย	๑๐๐	๑๐๐	ดำเนินการเสร็จสิ้นแล้วตามแผนโครงการป้องกันนิเทศวัตถุประสงค์เพื่อเตรียมความพร้อม ด้ทราบแนวทางในการสมัครงาน และสถานการณ์ตลาดแรงงานในปัจจุบัน เป็นแนวทางการใช้ชีวิตร่วมกับนักศึกษาที่จะจบการศึกษา จัดโครงการในวันพฤหัสบดีที่ ๑๖ กุมภาพันธ์ ๒๕๖๖ เวลา ๐๘.๐๐-๑๒.๐๐ น. ณ ห้องประชุม ๒๐๑ ศูนย์เครื่องมือวิทยาศาสตร์ ม.อุบลราชธานี และ Online : Live Facebook นักศึกษาที่เข้าร่วมโครงการได้รับฟังบรรยายพิเศษ "สถานการณ์ตลาดแรงงานในปัจจุบันและเตรียมความพร้อมสมัครงาน" วิทยากร บรรยายพิเศษ เรื่อง การชำระหนี้สิน กองทุนเงินให้กู้ยืมเพื่อการศึกษา โดยคุณชัชวาลย์ กิจจานันท์ ผู้จัดการกองทุนเงินให้กู้ยืมเพื่อการศึกษา และเสวนาศิษย์เก่าเล่าเรื่องประสบการณ์ชีวิตหลังสำเร็จการศึกษาและแนวทาง	รูปแบบกิจกรรมคล้ายคลึงกับกิจกรรมของคณะได้แก่ นักศึกษา กศศ. และนักศึกษา ม.อุบลราชธานี	• ปรับเปลี่ยนรูปแบบกิจกรรมไม่ให้ซ้ำกับคณะ	• โดยมีแนวทางในปีถัดไปเป็นรูปแบบ Talk Show เช่น เชิญศิษย์เก่าที่มีชื่อเสียง อินฟลูเอนเซอร์ เป็นต้น		
			๔) โครงการมหาวิทยาลัยสีขาว (บุรุษ/ยาเสพติด/หอพักสีขาว/บ้านและที่๕๕/สารวัตินักศึกษา)	ร้อยละของนักศึกษาที่ได้รับบริการด้านสวัสดิการและสวัสดิภาพ	๘๐	ค.ค.๒๕๖๕-ก.ย. ๒๕๖๖	-	๒๐,๐๐๐.๐๐	๒๐,๐๐๐.๐๐	๒๐,๐๐๐.๐๐	๘๘,๘๘๐.๐๐	๘๘,๘๘๐.๐๐	บรรลุค่าเป้าหมาย	๑๐๐.๐๐	๑๐๐.๐๐	เป็นการดำเนินการต่อเนื่องแล้วเสร็จเดือนก.ย.๒๕๖๖จะดำเนินการแล้วเสร็จในไตรมาสที่๔					
			๕) โครงการสานสัมพันธ์ศิษย์เก่า													จะดำเนินการแล้วเสร็จในงวดไตรมาสที่๔	ศิษย์เก่าเสนอชื่อคัดเลือกศิษย์เก่าดีเด่นทางด้านน้อย	เพิ่มระยะการรับสมัครและเพิ่มช่องทางประชาสัมพันธ์			
			๖) โครงการ UBU Students จัดอาสาพื้นที่ผู้สูงอายุ	๑. ร้อยละผลการดำเนินงานที่บรรลุตามวัตถุประสงค์	๘๐	ค.ค.๒๕๖๕-ก.ย. ๒๕๖๖	-	๑๐๐,๐๐๐.๐๐	๑๕๖,๖๒๐.๐๐	๑๕๖,๖๒๐.๐๐	๘,๐๘๐.๐๐	๘,๐๘๐.๐๐	บรรลุค่าเป้าหมาย	๑๐๐.๐๐	๑๐๐.๐๐	บรรลุค่าเป้าหมายและสูงกว่าค่าเป้าหมาย	๑๐๐.๐๐	๑๐๐.๐๐	เพื่อดำเนินโครงการ UBU Students จัดอาสาพื้นที่ผู้สูงอายุ จำนวนนักศึกษาเข้าร่วมโครงการจำนวน ๑,๓๕๘ คน จากค่าเป้าหมาย ๑๐๐๐ คน ลงพื้นที่ช่วยเหลือ ๒๕ หน่วยงาน	มหาวิทยาลัยขอขอความอนุเคราะห์รถบัสไม่ว่างรับส่งนักศึกษาเข้าร่วมโครงการ	ขอความอนุเคราะห์รถทหาร มทบ.ที่๒๒
			โครงการส่งเสริมและสนับสนุนกิจกรรมเสริมหลักสูตรและกิจกรรมนอกหลักสูตร Total																		

ชื่อย่อโครงการ	ชื่อโครงการย่อย (๔ หลัก) UBUFMIS	ชื่อ ๑๒ หลัก	ชื่อกิจกรรมย่อยภายใต้โครงการ ๑๒ หลัก	ทบทวนตัวชี้วัดและค่าเป้าหมาย		แผนการดำเนินงาน	งบประมาณ (ต้นปี - กลางปี)			ผลการเบิกจ่ายไตรมาสที่ ๔			ระบุสถานะ	ผลการดำเนินงานตามค่าเป้าหมาย	สรุปผลการประเมินตัวชี้วัด	ระบุรายละเอียดให้สมบูรณ์		
				KPI	เป้าหมาย		๑ เงินงบประมาณแผ่นดิน	๒ เงินรายได้	Grand Total	๑ เงินงบประมาณแผ่นดิน	๒ เงินรายได้	Grand Total				ผลการดำเนินงานตามค่าเป้าหมายตัวชี้วัดที่กำหนด	ปัญหาอุปสรรค	แนวทางแก้ไข/พัฒนา
		โครงการสนับสนุนการศึกษา	โครงการสนับสนุนการศึกษา	ร้อยละของนักศึกษาที่ได้รับบริการด้านสวัสดิการ	๘๐	ค.ศ.๒๕๖๕-ก.ย. ๒๕๖๖	-	๒,๓๐๐,๐๐๐.๐๐	๒,๓๐๐,๐๐๐.๐๐		๒,๓๐๗,๗๕๐.๐๐	๒,๓๐๗,๗๕๐.๐๐	บรรลุค่าเป้าหมาย	๑๐๐.๐๐	๑๐๐.๐๐	ดำเนินการแล้วเสร็จในช่วงไตรมาสที่ ๔ เป้าหมายทุนจำนวน ๓๖๗ ทุน	ไม่มี	ไม่มี
โครงการสนับสนุนการศึกษา Total							-	๒,๓๐๐,๐๐๐.๐๐	๒,๓๐๐,๐๐๐.๐๐		๒,๓๐๗,๗๕๐.๐๐	๒,๓๐๗,๗๕๐.๐๐						
		โครงการปรับปรุงซ่อมแซมพื้นที่ตัว หนอนรอบอาคารศูนย์กีฬา	ปรับปรุงซ่อมแซมพื้นที่ตัวหนอนรอบอาคารศูนย์กีฬา	๑. ร้อยละผลการดำเนินงานที่บรรลุตามวัตถุประสงค์	๘๐	มีนาคม ๒๕๖๖	-	๐	๐		-	-	บรรลุค่าเป้าหมาย	๑๐๐	๑๐๐	รายการได้รับการจัดสรรงบประมาณเงินรายได้เพื่อการปรับปรุงตามแผนการดำเนินงานของสำนักงานพัฒนานักศึกษา จำนวน ๒ รายการ ประกอบด้วย รายการปรับปรุงซ่อมแซมพื้นที่ตัวหนอนรอบอาคารศูนย์กีฬา และรายการปรับปรุงซ่อมแซมพื้นที่สนามฟุตบอล ซึ่งรายการดำเนินการทางพัสดุเรียบร้อยแล้ว (โดยการเปลี่ยนแหล่งงบประมาณจากเงินรายได้ ไปใช้เงินงบประมาณแผ่นดิน)	ไม่มี	ไม่มี
โครงการปรับปรุงซ่อมแซมพื้นที่ตัวหนอนรอบอาคารศูนย์กีฬา Total							-	-	-		-	-						
		โครงการปรับปรุงระบบไฟฟ้า สนามกีฬากลาง	ปรับปรุงระบบไฟฟ้าสนามกีฬากลาง	๑. ร้อยละผลการดำเนินงานที่บรรลุตามวัตถุประสงค์	๘๐	๑๔-มี.ย.-๖๖	-	๓๘๐,๐๐๐.๐๐	๓๘๐,๐๐๐.๐๐		๓๘๐,๐๐๐.๐๐	๓๘๐,๐๐๐.๐๐	บรรลุค่าเป้าหมาย	๑๐๐	๑๐๐	ตามที่มหาวิทยาลัยอุบลราชธานีได้ทำสัญญาจ้างกับห้างหุ้นส่วนจำกัด ยูทีเอส เอ็นจิเนียริ่ง เพื่อดำเนินการโครงการปรับปรุงระบบไฟฟ้าแสงสว่างภายในมหาวิทยาลัย ตามสัญญาจ้างเลขที่ มอ.บ.(ร) ๐๔/๒๕๖๖ ลงวันที่ ๑๓ กุมภาพันธ์ ๒๕๖๖ วงเงินในสัญญา ๓๘๐,๐๐๐ บาท วันเริ่มต้นสัญญา ๑๔ กุมภาพันธ์ ๒๕๖๖ วันสิ้นสุดสัญญา ๑๔ เมษายน ๒๕๖๖ ระยะเวลาก่อสร้าง ๖๐ วัน การดำเนินการก่อสร้างแล้วเสร็จตามแผนงาน ๑๐๐% ผลงานเร็วกว่าสัญญา ๑๖ งานเร็วกว่าสัญญา ๑ วัน นับจากวันสิ้นสุดสัญญา	ไม่มี	ไม่มี
โครงการปรับปรุงระบบไฟฟ้าสนามกีฬากลาง Total							-	๓๘๐,๐๐๐.๐๐	๓๘๐,๐๐๐.๐๐		๓๘๐,๐๐๐.๐๐	๓๘๐,๐๐๐.๐๐						
		โครงการปรับปรุงซ่อมแซมพื้นที่ สนามฟุตบอล	ปรับปรุงซ่อมแซมพื้นที่สนามฟุตบอล	๑. ร้อยละผลการดำเนินงานที่บรรลุตามวัตถุประสงค์	๘๐	มีนาคม ๒๕๖๖	-	๐	๐		-	-	บรรลุค่าเป้าหมาย	๑๐๐	๑๐๐	รายการได้รับการจัดสรรงบประมาณเงินรายได้เพื่อการปรับปรุงตามแผนการดำเนินงานของสำนักงานพัฒนานักศึกษา จำนวน ๒ รายการ ประกอบด้วย รายการปรับปรุงซ่อมแซมพื้นที่ตัวหนอนรอบอาคารศูนย์กีฬา และรายการปรับปรุงซ่อมแซมพื้นที่สนามฟุตบอล ซึ่งรายการดำเนินการทางพัสดุเรียบร้อยแล้ว (โดยการเปลี่ยนแหล่งงบประมาณจากเงินรายได้ ไปใช้เงินงบประมาณแผ่นดิน)	ไม่มี	ไม่มี
โครงการปรับปรุงซ่อมแซมพื้นที่สนามฟุตบอล Total							-	-	-		#REF!	#REF!						

ชื่อกลยุทธ์	ชื่อโครงการย่อย (๘ หลัก) UBUFMIS	ชื่อ ๑๒ หลัก	ชื่อกิจกรรมย่อยภายใต้โครงการ ๑๒ หลัก	บทบาทตัวชี้วัดและค่าเป้าหมาย		แผนการดำเนินงาน	งบประมาณ (ต้นปี - กลางปี)			ผลการเบิกจ่ายไตรมาสที่ ๔			ระบุสถานะ	ผลการดำเนินงานตามค่าเป้าหมาย	สรุปผลการประเมินตัวชี้วัด	ระบุรายละเอียดให้สมบูรณ์		
				KPI	เป้าหมาย		๑ เงินงบประมาณแผ่นดิน	๒ เงินรายได้	Grand Total	๑ เงินงบประมาณแผ่นดิน	๒ เงินรายได้	Grand Total				ผลการดำเนินงานตามค่าเป้าหมาย	ปัญหาอุปสรรค	แนวทางแก้ไข/พัฒนา
		โครงการปรับปรุงอาคารกิจกรรม ๑-๒	ปรับปรุงอาคารกิจกรรม๑-๒	๑. ร้อยละผลการดำเนินงานที่บรรลุตามวัตถุประสงค์	๘๐	ก.ค.-ก.ย.๒๕๖๖	-	๑๕๐,๐๐๐.๐๐	๑๕๐,๐๐๐.๐๐	-	๑๕,๐๐๐.๐๐	๑๕,๐๐๐.๐๐	บรรลุค่าเป้าหมาย	๑๐๐.๐๐	๑๐๐.๐๐	ดำเนินการแล้วเสร็จในช่วงไตรมาสที่ ๔	ไม่มี	ไม่มี
		โครงการปรับปรุงอาคารกิจกรรม ๑-๒ Total					-	๑๕๐,๐๐๐.๐๐	๑๕๐,๐๐๐.๐๐	-	๑๕,๐๐๐.๐๐	๑๕,๐๐๐.๐๐						
		โครงการพัฒนาการจัดการศึกษา สำหรับบัณฑิตการในระดับอุดมศึกษาประจำปีงบประมาณ พ.ศ.๒๕๖๖	โครงการพัฒนาการจัดการศึกษาสำหรับบัณฑิตการในระดับอุดมศึกษาประจำปีงบประมาณ พ.ศ.๒๕๖๖	๑. ร้อยละผลการดำเนินงานที่บรรลุตามวัตถุประสงค์	๘๐	มี.ย.-ก.ย.๒๕๖๖	-	๑๙,๘๐๐.๐๐	๑๙,๘๐๐.๐๐	-	๖๘,๗๒๙.๐๐	๖๘,๗๒๙.๐๐	บรรลุค่าเป้าหมาย	๑๐๐.๐๐	๑๐๐.๐๐	บรรลุตามค่าเป้าหมาย ดำเนินการแล้วเสร็จในช่วงไตรมาสที่ ๔ โดยดำเนินการเป็น ๒ โครงการย่อย ดังนี้ ๑.โครงการประชุมนิเทศนักศึกษาพิการ และพบปะผู้ปกครอง ประจำปีการศึกษา ๒๕๖๖ วันที่ ๑๐ มิถุนายน ๒๕๖๖ ณ ห้องประชุมพิบูลย์มิ่งสาร มหาวิทยาลัยอุบลราชธานี ใช้งบ ๑๒,๕๙๙ บาท ๒.โครงการพัฒนาส่งเสริมการศึกษานักศึกษาพิการและการจ้างงานคนพิการ วันที่ ๑๐ สิงหาคม - ๑ กันยายน ๒๕๖๖ ณ สถานประกอบการจังหวัดนครราชสีมา ใช้งบ ๔๔,๙๕๐ บาท ๓.โครงการพัฒนาบุคลากรและการสื่อสารสำหรับนักศึกษาพิการ วันที่ ๑๖ กันยายน ๒๕๖๖ ณ ห้องประชุมพิบูลย์มิ่งสาร มหาวิทยาลัยอุบลราชธานี ใช้งบ ๑๑,๖๗๐ บาท รวมไปถึงสิ้น ๖๘,๗๒๙ บาท คงเหลือคืน สบอ. จำนวน ๒๑,๐๙๑ บาท	ไม่มี	ไม่มี
		โครงการพัฒนาการจัดการศึกษาสำหรับบัณฑิตการในระดับอุดมศึกษาประจำปีงบประมาณ พ.ศ.๒๕๖๖ Total						๑๙,๘๐๐.๐๐	๑๙,๘๐๐.๐๐		๖๘,๗๒๙.๐๐	๖๘,๗๒๙.๐๐						
		โครงการก่อสร้างถนนและลานจอดรถ ค.ส.ล. อาคารโรงพยาบาลศึกษาเอกประสงค์หลังที่ ๒ (สนามเบตมินตัน)	โครงการก่อสร้างถนนและลานจอดรถ ค.ส.ล. อาคารโรงพยาบาลเอกประสงค์หลังที่ ๒ (สนามเบตมินตัน)	๑. ร้อยละผลการดำเนินงานที่บรรลุตามวัตถุประสงค์	๘๐	ส.ค.-ต.ค.๒๕๖๖	-	๓๓๕,๖๕๖.๗๖	๓๓๕,๖๕๖.๗๖	-	๓๖๕,๐๐๐.๐๐	๓๖๕,๐๐๐.๐๐	บรรลุค่าเป้าหมาย	๑๐๐.๐๐	๑๐๐.๐๐	ดำเนินการแล้วเสร็จในช่วงไตรมาสที่ ๔ บรรลุตามค่าเป้าหมาย	ไม่มี	ไม่มี
		โครงการก่อสร้างถนนและลานจอดรถ ค.ส.ล. อาคารโรงพยาบาลเอกประสงค์หลังที่ ๒ (สนามเบตมินตัน) Total						๓๓๕,๖๕๖.๗๖	๓๓๕,๖๕๖.๗๖		๓๖๕,๐๐๐.๐๐	๓๖๕,๐๐๐.๐๐						
		โครงการรณรงค์และเผยแพร่ประชาสัมพันธ์การเลือกตั้งสมาชิกสภาผู้แทนราษฎร ประจำปีงบประมาณ พ.ศ.๒๕๖๖	โครงการรณรงค์และเผยแพร่ประชาสัมพันธ์การเลือกตั้งสมาชิกสภาผู้แทนราษฎร ประจำปีงบประมาณ พ.ศ.๒๕๖๖	๑. ร้อยละผลการดำเนินงานที่บรรลุตามวัตถุประสงค์	๘๐	พ.ค.-๖๖	-	๒๙,๙๗๕.๐๐	๒๙,๙๗๕.๐๐	-	๒๙,๙๗๕.๐๐	๒๙,๙๗๕.๐๐	บรรลุค่าเป้าหมาย	๑๐๐.๐๐	๑๐๐.๐๐	บรรลุตามค่าเป้าหมาย	ไม่มี	ไม่มี
		โครงการรณรงค์และเผยแพร่ประชาสัมพันธ์การเลือกตั้งสมาชิกสภาผู้แทนราษฎร ประจำปีงบประมาณ พ.ศ.๒๕๖๖ Total						๒๙,๙๗๕.๐๐	๒๙,๙๗๕.๐๐		๒๙,๙๗๕.๐๐	๒๙,๙๗๕.๐๐						
		โครงการปรับปรุงระบบระบายน้ำสนามเบตบอลกลางแจ้ง	โครงการปรับปรุงระบบระบายน้ำสนามเบตบอลกลางแจ้ง			ก.ย.-ต.ค.๒๕๖๖	-	๒๙๕,๐๐๐.๐๐	๒๙๕,๐๐๐.๐๐	-	-	-	ยังอยู่ระหว่างดำเนินงานแต่ไม่สามารถประเมินผลตัวชี้วัด (แต่ต้องใส่ร้อยละ AD - อธิบายว่าระบุดำเนินการว่าทำได้เท่าไรเพื่อทำ AE)	๙๕.๐๐	๑๐๐.๐๐	เกินเป้าหมาย รอกรมการตรวจรับ	ไม่มี	ไม่มี
		โครงการปรับปรุงระบบระบายน้ำสนามเบตบอลกลางแจ้ง Total						๒๙๕,๐๐๐.๐๐	๒๙๕,๐๐๐.๐๐		-	-						
							-	๒๑,๖๒๐,๕๑๐.๐๐	๒๑,๖๒๐,๕๑๐.๐๐		๑๑,๘๒๘,๙๓๕.๙๔	๑๑,๘๒๘,๙๓๕.๙๔						

สำนักงานอธิการบดี

๘.สำนักงานบริหารกายภาพและสิ่งแวดล้อม

ชื่อกลยุทธ์	ชื่อโครงการย่อย (๘ หลัก) UBUFMIS	ชื่อ ๑๒ หลัก	ชื่อกิจกรรมย่อยภายใต้โครงการ ๑๒ หลัก	บทบาทตัวชี้วัดและค่าเป้าหมาย		แผนการดำเนินงาน	งบประมาณ (ต้นปี + กลางปี)			ผลการเบิกจ่ายไตรมาสที่ ๔			ระบุสถานะ	ผลการดำเนินงานตามค่าเป้าหมาย	สรุปผลการประเมินตัวชี้วัด	บรรยายละเอียดให้สมบูรณ์					
				KPI	เป้าหมาย		๑ เงินงบประมาณแผ่นดิน	๒ เงินรายได้	Grand Total	๑ เงินงบประมาณแผ่นดิน	๒ เงินรายได้	Grand Total				ผลการดำเนินงานตามตัวชี้วัด	ปัญหาอุปสรรค	แนวทางแก้ไข/พัฒนา			
กลยุทธ์ที่ ๔ การบริหารจัดการองค์กรที่มีประสิทธิภาพและประสิทธิผล	แผนการบริหารองค์กรมีความเป็นเลิศในฐานะ	โครงการบริหารและจัดการหน่วยงาน	การบริหารจัดการหน่วยงานบริหารงานทั่วไป	๑. ร้อยละผลการดำเนินงานที่บรรลุตามวัตถุประสงค์	๘๐		๐	๑๐๓,๐๐๐.๐๐	๑๐๓,๐๐๐.๐๐		๑๐๓,๐๐๐.๐๐	๑๐๓,๐๐๐.๐๐	บรรลุค่าเป้าหมาย	๘๐.๐๐	๑๐๐.๐๐	บรรลุค่าเป้าหมายตามตัวชี้วัด	ไม่มี	ไม่มี			
			โครงการบริหารและจัดการหน่วยงาน Total						๐	๖,๑๒๘,๖๐๐.๐๐	๖,๑๒๘,๖๐๐.๐๐		๕,๒๐๒,๘๔๘.๘๒	๕,๒๐๒,๘๔๘.๘๒							
			โครงการสนับสนุนการประชุม คณะกรรมการต่างๆ ของมหาวิทยาลัย	โครงการจัดประชุมคณะทำงาน/กิจกรรมต่างๆ ของมหาวิทยาลัย	๑. ร้อยละผลการดำเนินงานที่บรรลุตามวัตถุประสงค์	๘๐	พ.ศ.๖๖ - ก.ย.๖๖		๐	๑๒,๐๐๐.๐๐	๑๒,๐๐๐.๐๐		๑๒,๐๐๐.๐๐	๑๒,๐๐๐.๐๐	บรรลุค่าเป้าหมาย	๘๐.๐๐	๑๐๐.๐๐	ดำเนินการจัดประชุมประจำเดือน และประชุมคณะกรรมการต่างๆ	ไม่มี	ไม่มี	
			โครงการสนับสนุนการประชุมคณะกรรมการต่างๆ ของมหาวิทยาลัย Total						๐	๒๓,๒๐๐.๐๐	๒๓,๒๐๐.๐๐		๒๓,๒๐๕.๐๐	๒๓,๒๐๕.๐๐							
			โครงการก่อสร้าง/ปรับปรุง อาคาร และสิ่งก่อสร้าง ของมหาวิทยาลัย ราชธานี	โครงการบำรุงรักษาอาคารเฉลิมพระเกียรติ ๗ รอบฯ	๑. ร้อยละผลการดำเนินงานที่บรรลุตามวัตถุประสงค์	๘๐	พ.ศ.๖๖ - ก.ย.๖๖		๐	๔๐๐,๐๐๐.๐๐	๔๐๐,๐๐๐.๐๐		๓๒๖,๐๑๑.๐๐	๓๒๖,๐๑๑.๐๐	บรรลุค่าเป้าหมาย	๘๐.๐๐	๑๐๐.๐๐	ดำเนินการซ่อมแซมเครื่องเสียง เครื่องปรับอากาศ อาคาร ๗ รอบฯ	ไม่มี	ไม่มี	
			โครงการก่อสร้าง/ปรับปรุง อาคารและสิ่งก่อสร้าง ของมหาวิทยาลัยราชธานี Total						๐	๔๐๐,๐๐๐.๐๐	๔๐๐,๐๐๐.๐๐		๓๒๖,๐๑๑.๐๐	๓๒๖,๐๑๑.๐๐							
			โครงการจัดหาครุภัณฑ์	เครื่องผลิตคอปรีนออกไซด์	๑. ร้อยละผลการดำเนินงานที่บรรลุตามวัตถุประสงค์	๘๐	พ.ศ.๖๖ - ก.ย.๖๖		๐	๔๒๕,๘๐๐.๐๐	๔๒๕,๘๐๐.๐๐		๔๒๕,๘๖๐.๐๐	๔๒๕,๘๖๐.๐๐	บรรลุค่าเป้าหมาย	๘๐.๐๐	๑๐๐.๐๐	ดำเนินการแล้วเสร็จ	ไม่มี	ไม่มี	
				รถหนักแบบเบสิควินเดบ	๑. ร้อยละผลการดำเนินงานที่บรรลุตามวัตถุประสงค์	๘๐	พ.ศ.๖๖ - ก.ย.๖๖		๐	๔๓๓,๔๐๐.๐๐	๔๓๓,๔๐๐.๐๐		๔๒๘,๐๐๐.๐๐	๔๒๘,๐๐๐.๐๐	บรรลุค่าเป้าหมาย	๘๐.๐๐	๑๐๐.๐๐	ดำเนินการแล้วเสร็จ	ไม่มี	ไม่มี	
			โครงการจัดหาครุภัณฑ์ Total						๐	๘๕๙,๒๐๐.๐๐	๘๕๙,๒๐๐.๐๐		๘๕๓,๘๖๐.๐๐	๘๕๓,๘๖๐.๐๐							
			โครงการพัฒนาบุคลากร	โครงการอบรมผู้จัดทำงาน ประจำปี ๒๕๖๖	๑. ร้อยละผลการดำเนินงานที่บรรลุตามวัตถุประสงค์	๘๕	พ.ศ.๖๖ - ก.ย.๖๖		๐	๒๐,๐๐๐.๐๐	๒๐,๐๐๐.๐๐		๑๔,๓๗๗.๐๐	๑๔,๓๗๗.๐๐	บรรลุค่าเป้าหมาย	๘๐.๐๐	๑๐๐.๐๐	ดำเนินงานแล้วเสร็จ/โครงการพัฒนา	ไม่มี	ไม่มี	
			โครงการพัฒนาบุคลากร Total						๐	๒๐,๐๐๐.๐๐	๒๐,๐๐๐.๐๐		๑๔,๓๗๗.๐๐	๑๔,๓๗๗.๐๐							
			โครงการปรับปรุงเครื่องเสียง อาคารเฉลิมพระเกียรติ ๗ รอบพระชนมพรรษา	โครงการปรับปรุงเครื่องเสียง อาคารเฉลิมพระเกียรติ ๗ รอบพระชนมพรรษา	๑. ร้อยละผลการดำเนินงานที่บรรลุตามวัตถุประสงค์	๘๐	พ.ศ.๖๖ - ก.ย.๖๖		๔๙๙๐๓๓	๕๐๐,๐๐๐.๐๐	๙๙๙,๐๓๓.๐๐		๕๐๐,๐๐๐.๐๐	๕๐๐,๐๐๐.๐๐	ยกเลิกโครงการ	๘๐.๐๐	๑๐๐.๐๐	ยกเลิกโครงการ	เนื่องจาก การดำเนินการส่วนใหญ่จะเป็น รายการครุภัณฑ์ จึงต้องมีการปรับเปลี่ยนแปลง รายงานครุภัณฑ์ ไม่ตรงกับ วัตถุประสงค์ในการดำเนินงาน	ไม่มี	ไม่มี
			โครงการปรับปรุงเครื่องเสียง อาคารเฉลิมพระเกียรติ ๗ รอบพระชนมพรรษา Total						๐	๕๐๐,๐๐๐.๐๐	๕๐๐,๐๐๐.๐๐		๕๐๐,๐๐๐.๐๐	๕๐๐,๐๐๐.๐๐							
			โครงการปรับปรุงระบบไฟฟ้าแสง	โครงการปรับปรุงระบบไฟฟ้าแสงสว่างภายในมหาวิทยาลัย	๑. ร้อยละผลการดำเนินงานที่บรรลุตามวัตถุประสงค์	๘๐	พ.ศ.๖๖ - ก.ย.๖๖		๐	๘๖๗,๐๐๐.๐๐	๘๖๗,๐๐๐.๐๐		๘๖๗,๐๐๐.๐๐	๘๖๗,๐๐๐.๐๐	บรรลุค่าเป้าหมาย	๘๐.๐๐	๑๐๐.๐๐	บรรลุค่าเป้าหมายตามตัวชี้วัด	ไม่มี	ไม่มี	
			โครงการปรับปรุงระบบไฟฟ้าแสงสว่างภายในมหาวิทยาลัยราชธานี Total						๐	๘๖๗,๐๐๐.๐๐	๘๖๗,๐๐๐.๐๐		๘๖๗,๐๐๐.๐๐	๘๖๗,๐๐๐.๐๐							
			โครงการลานกิจกรรมชุมชน	โครงการลานกิจกรรมชุมชน	๑. ร้อยละผลการดำเนินงานที่บรรลุตามวัตถุประสงค์	๘๐	พ.ศ.๖๖ - ก.ย.๖๖		๐	๒,๗๘๐,๐๐๐.๐๐	๒,๗๘๐,๐๐๐.๐๐		๒,๗๘๐,๐๐๐.๐๐	๒,๗๘๐,๐๐๐.๐๐	บรรลุค่าเป้าหมาย	๘๐.๐๐	๑๐๐.๐๐	ดำเนินการแล้วเสร็จ/บรรลุเป้าหมาย	ไม่มี	ไม่มี	
			โครงการลานกิจกรรมชุมชน Total						๐	๒,๗๘๐,๐๐๐.๐๐	๒,๗๘๐,๐๐๐.๐๐		๒,๗๘๐,๐๐๐.๐๐	๒,๗๘๐,๐๐๐.๐๐							
โครงการปรับปรุงป้ายหน้า	โครงการลานกิจกรรมชุมชน	๑. ร้อยละผลการดำเนินงานที่บรรลุตามวัตถุประสงค์	๘๐	พ.ศ.๖๖ - ก.ย.๖๖		๐	๑,๖๙๐,๐๐๐.๐๐	๑,๖๙๐,๐๐๐.๐๐		๑,๖๙๐,๐๐๐.๐๐	๑,๖๙๐,๐๐๐.๐๐	บรรลุเป้าหมาย	๘๐.๐๐	๑๐๐.๐๐	ดำเนินการแล้วเสร็จ/บรรลุเป้าหมาย	ไม่มี	ไม่มี				
โครงการปรับปรุงป้ายหน้า						๐	๑,๖๙๐,๐๐๐.๐๐	๑,๖๙๐,๐๐๐.๐๐		๑,๖๙๐,๐๐๐.๐๐	๑,๖๙๐,๐๐๐.๐๐										

ชื่อกลยุทธ์	ชื่อโครงการย่อย (๘ หลัก) UBUFMS	ชื่อ ๑๒ หลัก	ชื่อกิจกรรมย่อยภายใต้โครงการ ๑๒ หลัก	ทบทวนตัวชี้วัดและค่าเป้าหมาย		แผนการดำเนินงาน	งบประมาณ (ต้นปี + กลางปี)			ผลการเบิกจ่ายไตรมาสที่ ๔			ระบุสถานะ	ผลการดำเนินงานตามค่าเป้าหมาย	สรุปผลการประเมินตัวชี้วัด	ระบุรายละเอียดให้สมบูรณ์		
				KPI	เป้าหมาย		๑ เงินงบประมาณแผ่นดิน	๒ เงินรายได้	Grand Total	๑ เงินงบประมาณแผ่นดิน	๒ เงินรายได้	Grand Total				ผลการดำเนินงานตามค่าเป้าหมายตัวชี้วัดที่กำหนด	ปัญหาอุปสรรค	แนวทางแก้ไข/พัฒนา
		โครงการปรับปรุงทางลาดเท้าและภูมิทัศน์อาคาร ๗ รอบ	โครงการลานกิจกรรมชุมชน	๑. ร้อยละผลการดำเนินงานที่บรรลุตามวัตถุประสงค์	๘๐	พ.ศ.๖๖ - ก.ย.๖๖	๐	๑,๐๐๐,๐๐๐.๐๐	๑,๐๐๐,๐๐๐.๐๐		๘๒๐,๐๐๐.๐๐	๘๒๐,๐๐๐.๐๐	ยังอยู่ระหว่างดำเนินงาน	๘๐.๐๐	๑๐๐.๐๐	ยังอยู่ระหว่างดำเนินงาน	เนื่องจากโครงการดังกล่าวได้รับจัดสรรงบประมาณเหลือจ่ายเพิ่มเติมการดำเนินงานโครงการประจำปีงบประมาณ ๒๕๖๗	ไม่มี
		โครงการปรับปรุงทางลาดเท้า					๐	๑,๐๐๐,๐๐๐.๐๐	๑,๐๐๐,๐๐๐.๐๐		๘๒๐,๐๐๐.๐๐	๘๒๐,๐๐๐.๐๐						
		โครงการปรับปรุงระบบไฟฟ้าและสว่างภายในมหาวิทยาลัยอุบลราชธานี	โครงการลานกิจกรรมชุมชน	๑. ร้อยละผลการดำเนินงานที่บรรลุตามวัตถุประสงค์	๘๐	พ.ศ.๖๖ - ก.ย.๖๖	๐	๑,๑๖๐,๐๐๐.๐๐	๑,๑๖๐,๐๐๐.๐๐		๘๒๕,๐๐๐.๐๐	๘๒๕,๐๐๐.๐๐	ยังอยู่ระหว่างดำเนินงาน	๘๐.๐๐	๑๐๐.๐๐	ยังอยู่ระหว่างดำเนินงาน	เนื่องจากโครงการดังกล่าวได้รับจัดสรรงบประมาณเหลือจ่ายเพิ่มเติมการดำเนินงานโครงการประจำปีงบประมาณ ๒๕๖๗	ไม่มี
		โครงการปรับปรุงระบบไฟฟ้าและสว่างภายในมหาวิทยาลัยอุบลราชธานี Total					๐	๑,๑๖๐,๐๐๐.๐๐	๑,๑๖๐,๐๐๐.๐๐		๘๒๕,๐๐๐.๐๐	๘๒๕,๐๐๐.๐๐						
		โครงการปรับปรุงภูมิทัศน์ประตูทางเข้าโรงพยาบาลภายในมหาวิทยาลัยอุบลราชธานี	โครงการลานกิจกรรมชุมชน	๑. ร้อยละผลการดำเนินงานที่บรรลุตามวัตถุประสงค์	๘๐	พ.ศ.๖๖ - ก.ย.๖๖	๐	๑,๐๐๐,๐๐๐.๐๐	๑,๐๐๐,๐๐๐.๐๐		๑,๐๐๐,๐๐๐.๐๐	๑,๐๐๐,๐๐๐.๐๐	ยังอยู่ระหว่างดำเนินงาน	๘๐.๐๐	๑๐๐.๐๐	ยังอยู่ระหว่างดำเนินงาน	เนื่องจากโครงการดังกล่าวได้รับจัดสรรงบประมาณเหลือจ่ายเพิ่มเติมการดำเนินงานโครงการประจำปีงบประมาณ ๒๕๖๗	ไม่มี
		โครงการปรับปรุงภูมิทัศน์ประตู					๐	๑,๐๐๐,๐๐๐.๐๐	๑,๐๐๐,๐๐๐.๐๐		๑,๐๐๐,๐๐๐.๐๐	๑,๐๐๐,๐๐๐.๐๐						
							๐	๑๖,๘๒๘,๖๖๐.๐๐	๑๖,๘๒๘,๖๖๐.๐๐		๑๑,๘๒๘,๙๓๕.๘๔	๑๑,๘๒๘,๙๓๕.๘๔						
							๐	๑๖,๘๒๘,๖๖๐.๐๐	๑๖,๘๒๘,๖๖๐.๐๐		๑๑,๘๒๘,๙๓๕.๘๔	๑๑,๘๒๘,๙๓๕.๘๔						

สำนักงานอธิการบดี

๙.สำนักงานวิเทศสัมพันธ์

ชื่อกลยุทธ์	ชื่อโครงการย่อย (๔ หลัก) UBUFMIS	ชื่อ ๑๒ หลัก	ชื่อกิจกรรมย่อยภายใต้โครงการ ๑๒ หลัก	บทบาทตัวชี้วัดและค่าเป้าหมาย		แผนการดำเนินงาน	งบประมาณ (ต้นปี +กลางปี)			ผลการเบิกจ่ายไตรมาสที่ ๔			ระบุสถานะ	ผลการดำเนินงานตามค่าเป้าหมาย	สรุปผลการประเมินตัวชี้วัด	รายละเอียดอื่นที่สนใจ		
				KPI	เป้าหมาย		๑ เงินงบประมาณแผ่นดิน	๒ เงินรายได้	Grand Total	๑ เงินงบประมาณแผ่นดิน	๒ เงินรายได้	Grand Total				ผลการดำเนินงานตามค่าเป้าหมาย	ปัญหาอุปสรรค	แนวทางแก้ไข/พัฒนา
กลยุทธ์ที่ ๑ บัณฑิตมีคุณภาพอย่างโดดเด่นและพัฒนาศักยภาพเรียนรู้สำหรับคนทุกช่วงวัย			โครงการจัดทำโปรแกรมเพื่อใช้ในการเรียนการสอนและฝึกทักษะภาษาอังกฤษตามหลัก CEFR (ใช้งบประมาณของสำนักวิทยบริการ/คณะศิลปศาสตร์)	มีการจัดซื้อ ๑ โปรแกรมเพื่อใช้ในการทดสอบวัดความรู้ภาษาอังกฤษก่อนสำเร็จการศึกษาแก่นักศึกษา	๑	ดำเนินการในไตรมาสที่ ๔	-	๔๗๕,๐๐๐	๔๗๕,๐๐๐	๔๗๕,๐๐๐	๔๗๕,๐๐๐	บรรลุค่าเป้าหมาย	๑	๑๐๐	ดำเนินการจัดซื้อจัดจ้างโปรแกรม Spetex จำนวน ๓,๐๐๐ ลิขสิทธิ์ เพื่อใช้ในการจัดการทดสอบวัดความรู้ภาษาอังกฤษก่อนสำเร็จการศึกษาแก่นักศึกษา ประจำปีการศึกษา ๒๕๖๖ เรียบร้อยแล้ว	ไม่มี	ไม่มี	
			โครงการจัดทำโปรแกรมเพื่อใช้ในการเรียนการสอนและฝึกทักษะภาษาอังกฤษตามหลัก CEFR (ใช้งบประมาณของสำนักวิทยบริการ/คณะศิลปศาสตร์) Total				-	๕๐๐,๐๐๐.๐๐	๕๐๐,๐๐๐.๐๐	๕๗๕,๐๐๐.๐๐	๕๗๕,๐๐๐.๐๐	บรรลุค่าเป้าหมาย	๑	๑๐๐				
			โครงการกิจกรรมเสริมหลักสูตรด้านภาษาอังกฤษ	PI ๑.๑.๗.๑ ร้อยละของนักศึกษาระดับ ป.ตรีที่มีทักษะทางภาษาอังกฤษระดับ B๑ ขึ้นไป (เป้าหมายโครงการ) นักศึกษา/บุคลากรทั้งชาวไทยและชาวต่างชาติ จำนวน ๑๒๐ คน / คะแนนความพึงพอใจต่อการจัดกิจกรรมของผู้เข้าร่วมโครงการเฉลี่ยไม่ต่ำกว่า ๔.๐๐ / ใช้จ่ายงบประมาณร้อยละ ๘๐ ตามแผนงบประมาณ / ระยะเวลาและสถานที่ในการดำเนินโครงการเป็นไปตามแผนการดำเนินงานโครงการ	๔	ดำเนินการในไตรมาสที่ ๑ และ ๓	-	๑,๐๒๘,๘๘๐	๑,๐๒๘,๘๘๐	๒๑๖,๘๘๔	๘๐๖,๓๑๑	บรรลุค่าเป้าหมายและสูงกว่าค่าเป้าหมาย	๔.๗๘	๑๐๐.๐๐	โครงการสนับสนุนและส่งเสริมการเรียนรู้วัฒนธรรม กิจกรรมที่ ๑ และเตรียมเรียนรู้ผู้ดำเนินกิจกรรม (ประเพณีไทย) - วันคริสตมาส กำหนดจัดวันที่ ๒๓ ธันวาคม ๒๕๖๕ ยกเลิกการจัดกิจกรรม - วันสงกรานต์ กำหนดจัดวันที่ ๑๐ เม.ย. ๖๖ มีผู้เข้าร่วมกิจกรรม ๑๒๓ คน กิจกรรมที่ ๒ กิจกรรมสร้างสรรค์เสริมสมรรถนะการสื่อสารระหว่างวัฒนธรรม - จัดกิจกรรมวันที่ ๑-๒ สิงหาคม ๒๕๖๖ ณ อ.เมือง อ.สิรินธร และอ.โขงเจียม จังหวัดอุบลราชธานี มีผู้เข้าร่วมทั้งหมด ๓๔ คน	ไม่มี	ไม่มี	
															มีการดำเนินงานตามตัวชี้วัดดังนี้ ๑. ใช้งบประมาณ: ร้อยละจำนวนผู้เข้าร่วมโครงการต่อกลุ่มเป้าหมายตามแผน มีค่าเป้าหมายที่ ร้อยละ ๘๐ จากผลการดำเนินงานโครงการ มีผู้เข้าร่วมร้อยละ ๑๐๔.๖๖ (บรรลุตัวชี้วัด) ๒. יעקבמא: ค่าเฉลี่ยความพึงพอใจของผู้เข้าร่วมโครงการ มีค่าเป้าหมายที่ไม่น้อยกว่า ๔.๐๐ จากผลการดำเนินงานโครงการ ผู้เข้าร่วมโครงการมีค่าเฉลี่ยความพึงพอใจที่ ๔.๗๘ (บรรลุตัวชี้วัด) ๓. יעקבמא: ค่าเป้าหมายของจำนวนการใช้จ่ายงบประมาณที่ร้อยละ ๘๐ จากผลการดำเนินงานโครงการมีการใช้จ่ายงบประมาณที่ร้อยละ ๘๘.๘๓ (ไม่บรรลุตัวชี้วัด) ๔. יעקבמא: และระยะเวลา: จำนวนระยะเวลาและสถานที่ในการดำเนินโครงการไม่เป็นไปตามแผน (ไม่บรรลุตัวชี้วัด) เนื่องจากต้องเลื่อนเวลาการจัดกิจกรรมที่ ๒ เป็นต้นเนื่องมาจากความล่าช้าในการผูกคตามแผน			

ชื่อกลยุทธ์	ชื่อโครงการย่อย (๔ หลัก) UBUFMS	ชื่อ ๑๒ หลัก	ชื่อกิจกรรมย่อยภายใต้โครงการ ๑๒ หลัก	บทบาทตัวชี้วัดและค่าเป้าหมาย		แผนการดำเนินงาน	งบประมาณ (ต้นปี +กลางปี)			ผลการเบิกจ่ายไตรมาสที่ ๔			ระบุสถานะ	ผลการดำเนินงานตามค่าเป้าหมาย	สรุปผลการประเมินตัวชี้วัด	รายละเอียดโดยสมบูรณ์		
				KPI	เป้าหมาย		๑ เงินงบประมาณแผ่นดิน	๒ เงินรายได้	Grand Total	๑ เงินงบประมาณแผ่นดิน	๒ เงินรายได้	Grand Total				ผลการดำเนินงานตามค่าเป้าหมายตัวชี้วัดที่กำหนด	ปัญหาอุปสรรค	แนวทางการแก้ไข/พัฒนา
			โครงการพัฒนาทักษะภาษาอังกฤษนิสิตมหาวิทยาลัยอุบลราชธานี	SI ๑.๑.๑ ร้อยละบัณฑิต ปตรี ที่ได้งานทำในองค์กรขนาดใหญ่หรือต่างชาติ (เป้าหมายโครงการ) กลุ่มเป้าหมาย นิสิตศึกษา/บุคลากร ทั้งชาวไทยและชาวต่างชาติ จำนวนจำนวน ๑,๖๕๐ คน ๑. เชิญวิริมาณ ร้อยละ ๘๐ ของจำนวนผู้เข้าร่วมโครงการต่อจำนวนและกลุ่มเป้าหมาย ๒. เชิญคุณภาพ คะแนนความพึงพอใจเฉลี่ย ๔.๐๐ ต่อการจัดกิจกรรมของผู้เข้าร่วมโครงการ ๓. เงินค่าใช้จ่าย ร้อยละ ๘๐ การเบิกจ่ายตามแผนการใช้จ่ายงบประมาณ ๔. เชิญระยะเวลาและสถานที่ ระยะเวลาและสถานที่ในการดำเนินโครงการเป็นไปตามแผนการดำเนินโครงการ	๑,๖๕๐	กิจกรรมที่ ๓ และ ๔ จะดำเนินการในไตรมาส ๓ และ ๔	-	-	-	-	-	-	ต่ำกว่าเป้าหมาย	๑,๕๑๒	๙๑.๖๔	โครงการพัฒนาทักษะภาษาอังกฤษ นิสิตศึกษา กิจกรรมที่ ๑ International Fair ดำเนินการกิจกรรมเรียบร้อยแล้ว ระหว่างวันที่ ๑๐ - ๑๔ ก.พ. ๖๖ มีผู้เข้าร่วมกิจกรรมทั้งหมด ๖๒๐ คน กิจกรรมที่ ๒ กิจกรรมอบรมเตรียมความพร้อมทักษะภาษาอังกฤษ CEFR ดำเนินการเรียบร้อยแล้ว ครั้งที่ ๑ ระหว่างวันที่ ๒๘ - ๒๙ มี.ค. ๖๖ มีผู้เข้าร่วมกิจกรรมทั้งหมด ๒๑๓ คน และครั้งที่ ๒ ระหว่างวันที่ ๔ - ๕ ก.พ. ๖๖	กิจกรรมที่ ๓ ไม่มีสมัครเข้าร่วมกิจกรรม จึงไม่สามารถดำเนินการจัดกิจกรรมตามแผนได้	ไม่มี
			โครงการอบรมเตรียมสอบ UBU TEST /TOEIC	SI ๑.๑.๑ ร้อยละบัณฑิต ปตรี ที่ได้งานทำในองค์กรขนาดใหญ่หรือต่างชาติ (เป้าหมายโครงการ) กลุ่มเป้าหมาย จำนวน ๓๐๐ คน ๑. เชิญวิริมาณ ร้อยละ ๘๐ ของจำนวนผู้เข้าร่วมโครงการต่อจำนวนและกลุ่มเป้าหมาย ๒. เชิญคุณภาพ คะแนนความพึงพอใจเฉลี่ย ๔.๐๐ ต่อการจัดกิจกรรมของผู้เข้าร่วมโครงการ ๓. เงินค่าใช้จ่าย ร้อยละ ๘๐ การเบิกจ่ายตามแผนการใช้จ่ายงบประมาณ ๔. เชิญระยะเวลาและสถานที่ ระยะเวลาและสถานที่ในการดำเนินโครงการเป็นไปตามแผนการดำเนินโครงการ	๘๐	การอบรมเตรียมสอบ TOEIC ดำเนินการในไตรมาส ๓	-	-	-	๒๓,๓๕๐	บรรลุค่าเป้าหมาย	๙๔.๓๑	๑๐๐	๑. การอบรมเตรียมสอบ UBU TEST ดำเนินการเรียบร้อยแล้ว เมื่อวันที่ ๑๕ พฤศจิกายน ๒๕๖๕ มีผู้เข้าร่วมอบรมทั้งหมด ๑๙ คน ๒. การอบรมเตรียมสอบ TOEIC ดำเนินการดำเนินการเรียบร้อยแล้ว เมื่อวันที่ ๑๕ กันยายน ๒๕๖๖ มีผู้เข้าร่วมอบรม ๑๖ คน	มีผู้ลงทะเบียนเป็นจำนวนมาก แต่ไม่มาเข้าร่วม จึงทำให้เสียค่าจัดเตรียมไว้ล่วงหน้า เช่น ค่าอาหารว่าง และเครื่องดื่ม/ค่าอาหารกลางวัน	ไม่มี		
			โครงการจัดสอบ	SI ๑.๑.๑ ร้อยละบัณฑิต ปตรี ที่ได้งานทำในองค์กรขนาดใหญ่หรือต่างชาติ (เป้าหมายโครงการ) โครงการจัดสอบวัดความรู้ทางภาษา - การสอบภาษาอังกฤษ Exit Exam ปีการศึกษา ๒๕๖๕ ค่าเป้าหมาย นิสิตศึกษา ๑,๐๐๐ คน - การสอบภาษาอังกฤษ UBU Test ค่าเป้าหมาย นิสิตศึกษา ๑,๐๐๐ คน	๓๐๐	-	-	-	-	บรรลุค่าเป้าหมายและสูงกว่าค่าเป้าหมาย	๓๘๖	๑๐๐	โครงการจัดสอบวัดความรู้ทางภาษา - การสอบภาษาอังกฤษ Exit Exam ปีการศึกษา ๒๕๖๕ ค่าเป้าหมาย นิสิตศึกษา ๑,๐๐๐ คน ผล นิสิตศึกษาเข้าสอบ ๒,๑๓๕ คน ร้อยละของ นิสิตศึกษาระดับ ปตรีที่มีทักษะทางภาษาอังกฤษระดับ B๑ ขึ้นไป ปีการศึกษา ๒๕๖๕ จำนวน ๒๒๒ คน	ไม่มี	ไม่มี			
			โครงการกิจกรรมเสริมหลักสูตรด้านภาษาอังกฤษในระดับคณะ/หลักสูตร/สำนักวิทยบริการ/สำนักวิทยบริการ/สำนักวิทยบริการ/สำนักวิทยบริการ/สำนักวิทยบริการ	PI ๑.๒.๒ จำนวนนิสิตศึกษาแลกเปลี่ยน (inbound/outbound student)	๑๐	ดำเนินการแล้วเสร็จภายในไตรมาสที่ ๔	-	๑,๖๘๙,๕๐๐	๑,๖๘๙,๕๐๐	#REF!	๒๖๖,๕๕๐.๐๐	#REF!	บรรลุค่าเป้าหมาย	๑๓	๑๐๐	นิสิตศึกษาเข้าร่วมโครงการ ๑๓ ราย แบ่งเป็นนิสิตศึกษามหาวิทยาลัยอุบลราชธานี ๔ ราย นิสิตศึกษาจากมหาวิทยาลัยอื่นต่างประเทศ ๔ ราย	ไม่มี	ไม่มี
			โครงการแลกเปลี่ยนนิสิตศึกษา ด้านการจัดการเรียนการสอน Total				-	๑,๖๘๙,๕๐๐.๐๐	๑,๖๘๙,๕๐๐.๐๐		๕๔๖,๓๐๐.๐๐	๕๔๖,๓๐๐.๐๐						

ชื่อกลยุทธ์	ชื่อโครงการย่อย (๔ หลัก) UBUFMIS	ชื่อ ๑๒ หลัก	ชื่อกิจกรรมย่อยภายใต้โครงการ ๑๒ หลัก	ทบทวนตัวชี้วัดและค่าเป้าหมาย		แผนการดำเนินงาน	งบประมาณ (ต้นปี + กลางปี)			ผลการเบิกจ่ายไตรมาสที่ ๔			ระบุสถานะ	ผลการดำเนินงานตามค่าเป้าหมาย	สรุปผลการประเมินตัวชี้วัด	ระบุรายละเอียดได้สมบูรณ์		
				KPI	เป้าหมาย		๑ เงินงบประมาณแผ่นดิน	๒ เงินรายได้	Grand Total	๑ เงินงบประมาณแผ่นดิน	๒ เงินรายได้	Grand Total				ผลการดำเนินงานตามค่าเป้าหมาย	ปัญหาอุปสรรค	แนวทางแก้ไข/พัฒนา
		โครงการแลกเปลี่ยนอาคันตุกะ	โครงการกิจกรรมเสริมหลักสูตรด้านภาษาอังกฤษ	PI ๑.๒.๒.๑ จำนวนหลักสูตรที่พัฒนา ร่วมกับต่างประเทศ PI ๑.๒.๒.๒ จำนวนศาสตราจารย์แลกเปลี่ยน (inbound/outbound student) SI ๑.๒.๑ Academic Reputation ของ QS Ranking	๒	ดำเนินการแล้วเสร็จภายในไตรมาสที่ ๔	-	๑๙๗,๒๐๐	๑๙๗,๒๐๐			๑๖๓,๕๑๒	บรรลุค่าเป้าหมาย	๓	๑๐๐	ดำเนินงานตามค่าเป้าหมายตัวชี้วัดที่กำหนด	ไม่มี	ไม่มี
		โครงการแลกเปลี่ยนอาคันตุกะ Total					-	๑๙๗,๒๐๐.๐๐	๑๙๗,๒๐๐.๐๐		-	-						
		โครงการพัฒนาหลักสูตรร่วมกับสถาบันต่างประเทศ	โครงการพัฒนาหลักสูตรร่วมกับสถาบันต่างประเทศ	PI ๑.๒.๒.๒ จำนวนนักศึกษาแลกเปลี่ยน (inbound/outbound student) (เป้าหมายโครงการ)เชิงคุณภาพ ๑. ได้ดำเนินการตามแผนที่กำหนด - ไม่ต่ำกว่าร้อยละ ๘๐ เชิงปริมาณ ๒. จำนวนผู้เข้าร่วมโครงการ - ไม่ต่ำกว่าร้อยละ ๘๐ เชิงระยะเวลาและสถานที่ ๓. สามารถดำเนินการได้ตามแผนที่กำหนดไว้ - มีนาคม - กันยายน ๒๕๖๖ เชิงค่าใช้จ่าย ๔. สามารถจัดส่งเอกสารเบิกจ่ายในกำหนด - ภายในวันที่ ๑๕ กันยายน ๒๕๖๖	๘๐	มีนาคม - กันยายน ๒๕๖๖	-	๒๒๓,๕๐๐	๒๒๓,๕๐๐			๕๕๖,๖๗๗	บรรลุค่าเป้าหมาย	๘๐	๑๐๐	ดำเนินการเสร็จสิ้นเป็นที่เรียบร้อยแล้ว การดำเนินงานบรรลุเป้าหมายตัวชี้วัด ดังนี้ เชิงคุณภาพ ๑. ได้ดำเนินการตามแผนที่กำหนด - ไม่ต่ำกว่าร้อยละ ๘๐ - สามารถดำเนินการได้ตามแผนที่กำหนด คิดเป็นร้อยละ ๑๐๐ เชิงปริมาณ ๒. จำนวนผู้เข้าร่วมโครงการ - ไม่ต่ำกว่าร้อยละ ๘๐ - ผู้เข้าร่วมโครงการ ได้ตามแผนที่กำหนด คิดเป็นร้อยละ ๑๐๐ เชิงระยะเวลาและสถานที่ ๓. สามารถดำเนินการได้ตามแผนที่กำหนดไว้ - มีนาคม - กันยายน ๒๕๖๖ - ดำเนินงานในเดือน พฤษภาคม ๒๕๖๖ ซึ่งเป็นไปตามแผนที่กำหนด เชิงค่าใช้จ่าย ๔. สามารถจัดส่งเอกสารเบิกจ่ายภายในกำหนด - ภายในวันที่ ๑๕ กันยายน ๒๕๖๖ - ได้ดำเนินการจัดส่งเอกสารเบิกจ่ายได้ภายในกำหนด	ไม่มี	ไม่มี
		โครงการพัฒนาหลักสูตรร่วมกับสถาบันต่างประเทศ Total					-	๒๒๓,๕๐๐.๐๐	๒๒๓,๕๐๐.๐๐		-	-						
	แผนการดำเนินการเชิงรุกเพื่อเพิ่มนักศึกษาต่างชาติ	โครงการพัฒนาหลักสูตรนานาชาติ เพื่อรองรับนักศึกษาต่างชาติ กลุ่มเป้าหมายคือ เน้นในกลุ่มประเทศอาเซียน -ปีการศึกษา ๒๕๖๗ หลักสูตรด้านวิศวะ -ปีการศึกษา ๒๕๖๘ หลักสูตรด้านวิทยาศาสตร์ (เคมี โท-เอก) /ด้านเกษตรศาสตร์	โครงการกิจกรรมเสริมหลักสูตรด้านภาษาอังกฤษ	PI ๑.๒.๓.๑ จำนวนนักศึกษาต่างชาติ (ไม่นับสะสม) /ราย	๒๐		-	๓๔,๗๐๐	๓๔,๗๐๐			-	ต่ำกว่าค่าเป้าหมาย	๔	๔๕	๑.ประเมินตามตัวชี้วัดต่ำกว่าค่าเป้าหมาย	๑.ไม่สามารถกำหนดช่วงเวลาที่เหมาะสมกับตารางเรียนและตารางกิจกรรมของนักศึกษาต่างชาติทั้งรูปแบบ Fulltime และแบบ Exchange เพื่อให้เกิดประโยชน์สูงสุดแก่นักศึกษา	กำหนดตารางจัดอบรมภาษาไทยที่เหมาะสมกับตารางเรียนและตารางกิจกรรมของนักศึกษาต่างชาติทั้งรูปแบบ Fulltime และแบบ Exchange
	โครงการดำเนินการเชิงรุกเพื่อรับนักศึกษาต่างชาติ เช่น การใช้ตัวแทนหรือผู้แทนจากมหาวิทยาลัย การกำหนดหน่วยงานเพื่อรับนักศึกษาต่างชาติ เป็นต้น	โครงการดำเนินการเชิงรุกเพื่อรับนักศึกษาต่างชาติ	โครงการดำเนินการเชิงรุกเพื่อรับนักศึกษาต่างชาติ	PI ๑.๒.๓.๑ จำนวนนักศึกษาต่างชาติ (ไม่นับสะสม) /ราย	๒๐		-	๑,๘๕๗,๓๐๐	๑,๘๕๗,๓๐๐		๘๗๐,๐๐๐	๑,๕๐๖,๓๐๐	ต่ำกว่าค่าเป้าหมาย	๔	๔๕	๑.อยู่ระหว่างการจัดทำสัญญาความร่วมมือกับตัวแทนในประเทศจีน ซึ่งคาดว่าจะแล้วเสร็จถึงรับสมัครนักศึกษาในปีการศึกษา ๒๕๖๗ เป็นต้นไป	จำนวนหลักสูตรที่จัดการเรียนการสอนเป็นภาษาอังกฤษ ทั้งนี้ อยู่ระหว่างการจัดทำหลักสูตรร่วมกับมหาวิทยาลัยจีน	
	โครงการดำเนินการเชิงรุกเพื่อรับนักศึกษาต่างชาติ เช่น การใช้ตัวแทนหรือผู้แทนจากมหาวิทยาลัย การกำหนดหน่วยงานเพื่อรับนักศึกษาต่างชาติ เป็นต้น Total						-	๑,๘๕๗,๓๐๐.๐๐	๑,๘๕๗,๓๐๐.๐๐		๘๗๐,๐๐๐.๐๐	๑,๕๐๖,๓๐๐.๐๐						
	กลยุทธ์ที่ ๑ นวัตกรรมคุณภาพอย่างโดดเด่นและพัฒนาการเรียนรู้อาจารย์คณาจารย์ Total						-	๔,๘๕๖,๑๐๐.๐๐	๔,๘๕๖,๑๐๐.๐๐		๒,๐๐๗,๑๕๙.๐๐	๒,๐๐๗,๑๕๙.๐๐						

ชื่อกลยุทธ์	ชื่อโครงการย่อย (๔ หลัก) UBUFMS	ชื่อ ๑๒ หลัก	ชื่อกิจกรรมย่อยภายใต้โครงการ ๑๒ หลัก	บทบาทตัวชี้วัดและค่าเป้าหมาย		แผนการดำเนินงาน	งบประมาณ (ต้นปี +กลางปี)			ผลการเบิกจ่ายไตรมาสที่ ๔			ระบุสถานะ	ผลการดำเนินงานตามค่าเป้าหมาย	สรุปผลการประเมินตัวชี้วัด	ระบุรายละเอียดให้สมบูรณ์			
				KPI	เป้าหมาย		๑ เงินงบประมาณแผ่นดิน	๒ เงินรายได้	Grand Total	๑ เงินงบประมาณแผ่นดิน	๒ เงินรายได้	Grand Total				ผลการดำเนินงานตามค่าเป้าหมายตัวชี้วัดที่กำหนด	ปัญหาอุปสรรค	แนวทางการแก้ไข/พัฒนา	
กลยุทธ์ที่ ๕ การบริหารจัดการองค์กรที่มีประสิทธิภาพและประสิทธิผล	แผนพัฒนาทักษะใหม่ของบุคลากรเพื่อการทำงานในอนาคต	โครงการพัฒนาทักษะใหม่เพื่อการทำงานในอนาคต (Future Skill)	โครงการอบรมทักษะภาษาอังกฤษบุคลากร	PI ๕.๓.๑ ร้อยละของบุคลากรที่มี Future Skill ตามระดับที่คาดหวังและครบตามที่กำหนด	๕๐	ดำเนินการในไตรมาสที่ ๓	-	๓๔,๘๐๐	๓๔,๘๐๐	-	๓๕,๒๘๐	๓๕,๒๘๐	บรรลุค่าเป้าหมาย	๔๒	๘๔	ผู้เข้าร่วมโครงการทั้ง ๔๒ รายชื่อ ๑. เชิญปริมาณจำนวนผู้เข้าร่วมโครงการต่อจำนวนและกลุ่มเป้าหมายเฉลี่ยร้อยละ ๘๔ ของผู้เข้าร่วมโครงการ ๒. เชิญคุณภาพ คะแนนความพึงพอใจเฉลี่ย ๓.๖๖ ต่อการจัดกิจกรรมของผู้เข้าร่วมโครงการ ๓. เชิญค่าใช้จ่าย ร้อยละ ๑๐๐ การเบิกจ่ายตามแผนการใช้จ่ายงบประมาณ ๔. เชิญระยะเวลาและสถานที่ในการดำเนินโครงการเป็นไปตามแผนการดำเนินงานโครงการ	มีผู้ลงทะเบียน ๓ ท่านติดโควิด ไม่สามารถเข้าร่วมกิจกรรมได้	ไม่มี	
			โครงการพัฒนาทักษะใหม่เพื่อการทำงานในอนาคต (Future Skill) Total						-	๓๔,๘๐๐.๐๐	๓๔,๘๐๐.๐๐	-	๓๕,๒๘๐.๐๐	๓๕,๒๘๐.๐๐					
กลยุทธ์ที่ ๕ การบริหารจัดการองค์กรที่มีประสิทธิภาพและประสิทธิผล	แผนการบริหารองค์การคู่ความ เป็นเลิศพื้นฐาน	โครงการบริหารและจัดการหน่วยงาน	โครงการบริหารและจัดการหน่วยงาน	๑. ร้อยละผลการดำเนินงานที่บรรลุตามวัตถุประสงค์ (การเบิกจ่าย)	๘๐		-	๖๖๓,๑๐๐	๖๖๓,๑๐๐	-	๕๔๖,๒๓๒	๕๔๖,๒๓๒	บรรลุค่าเป้าหมาย	๘๒.๓๙	๑๐๐	ดำเนินงานตามค่าเป้าหมายตัวชี้วัดที่กำหนด	ไม่มี	ไม่มี	
			โครงการบริหารและจัดการหน่วยงาน Total						-	๕๔๖,๐๐๐.๐๐	๕๔๖,๐๐๐.๐๐	-	๕๔๖,๒๓๒.๐๐	๕๔๖,๒๓๒.๐๐		#DIV/0!			
			โครงการพัฒนาบุคลากร	โครงการอบรมนักวิเทศสัมพันธ์	กลุ่มเป้าหมาย จำนวน ๘ คน ๑. เชิญปริมาณ ร้อยละ ๘๐ ของจำนวนผู้เข้าร่วมโครงการต่อจำนวนและกลุ่มเป้าหมาย ๒. เชิญคุณภาพ คะแนนความพึงพอใจเฉลี่ย ๔.๐๐ ต่อการจัดกิจกรรมของผู้เข้าร่วมโครงการ ๓. เชิญค่าใช้จ่าย ร้อยละ ๘๐ การเบิกจ่ายตามแผนการใช้จ่ายงบประมาณ ๔. เชิญระยะเวลาและสถานที่ในการดำเนินโครงการเป็นไปตามแผนการดำเนินงานโครงการ	๘		-	๖๐,๐๐๐	๖๐,๐๐๐	-	๖๐,๐๐๐	๖๐,๐๐๐	บรรลุค่าเป้าหมาย	๘	๘๗.๕๐	มีผู้เข้าร่วมจำนวน จำนวน ๗ คน ๑. เชิญปริมาณ เกินร้อยละ ๘๐ ของจำนวนผู้เข้าร่วมโครงการต่อจำนวนและกลุ่มเป้าหมาย ๒. เชิญคุณภาพ คะแนนความพึงพอใจเฉลี่ย ๔.๐๐ ต่อการจัดกิจกรรมของผู้เข้าร่วมโครงการ ๓. เชิญค่าใช้จ่าย ร้อยละ ๑๐๐ การเบิกจ่ายตามแผนการใช้จ่ายงบประมาณ ๔. เชิญระยะเวลาและสถานที่ในการดำเนินโครงการเป็นไปตามแผนการดำเนินงานโครงการ	มีผู้เข้าร่วมเพียง ๑ ท่าน ไม่สามารถเดินทางไปยังจังหวัด กรุงเทพมหานคร ได้	ไม่มี
			โครงการเสริมสร้างความก้าวหน้าบุคลากรรายบุคคล			กลุ่มเป้าหมาย จำนวน ๕๐ คน ๑. เชิญปริมาณ ร้อยละ ๘๐ ของจำนวนผู้เข้าร่วมโครงการต่อจำนวนและกลุ่มเป้าหมาย ๒. เชิญคุณภาพ คะแนนความพึงพอใจเฉลี่ย ๔.๐๐ ต่อการจัดกิจกรรมของผู้เข้าร่วมโครงการ ๓. เชิญค่าใช้จ่าย ร้อยละ ๘๐ การเบิกจ่ายตามแผนการใช้จ่ายงบประมาณ ๔. เชิญระยะเวลาและสถานที่ในการดำเนินโครงการเป็นไปตามแผนการดำเนินงานโครงการ	๕๐		-	๑๐๐,๐๐๐	๑๐๐,๐๐๐	-	๑๐๐,๐๐๐	๑๐๐,๐๐๐	บรรลุค่าเป้าหมาย	๕๐	๑๐๐.๐๐	ดำเนินงานตามค่าเป้าหมายตัวชี้วัดที่กำหนด	ไม่มี
โครงการพัฒนาบุคลากร Total						-	๑๖๐,๐๐๐.๐๐	๑๖๐,๐๐๐.๐๐	-	๑๖๐,๐๐๐.๐๐	๑๖๐,๐๐๐.๐๐								
กลยุทธ์ที่ ๕ การบริหารจัดการองค์กรที่มีประสิทธิภาพและประสิทธิผล Total							-	๓๓๔,๙๐๐	๓๓๔,๙๐๐	-	๓๔๑,๕๓๒	๓๔๑,๕๓๒							
							๐	๕,๕๘๑,๐๐๐.๐๐	๕,๕๘๑,๐๐๐.๐๐		๕,๕๘๘,๘๖๖.๕๑	๕,๕๘๘,๘๖๖.๕๑							

สำนักงานอธิการบดี

๑๐.สำนักงานส่งเสริมบริหารการวิจัยบริการวิชาการและศิลปวัฒนธรรม

ชื่อกลยุทธ์	ชื่อโครงการย่อย (๔ หลัก) UBUFMIS	ชื่อ ๑๒ หลัก	ชื่อกิจกรรมย่อยภายใต้โครงการ ๑๒ หลัก	หมวดคุณค่าเป้าหมาย		แผนการดำเนินงาน	งบประมาณ (ต้นปี +กลางปี)			ผลการเบิกจ่ายไตรมาสที่ ๔			ระบุสถานะ	ผลการดำเนินงานตามค่าเป้าหมาย	สรุปผลการประเมินตัวชี้วัด	ระบุรายละเอียดให้สมบูรณ์		
				KPI	เป้าหมาย		๑ เงินงบประมาณแผ่นดิน	๒ เงินรายได้	Grand Total	๑ เงินงบประมาณแผ่นดิน	๒ เงินรายได้	Grand Total				ผลการดำเนินงานตามค่าเป้าหมายตัวชี้วัดที่กำหนด	ปัญหาอุปสรรค	แนวทางการแก้ไข/พัฒนา
กลยุทธ์ที่ ๒ การวิจัยที่มุ่งคุณภาพและสร้างองค์ความรู้เพื่อพัฒนาคุณภาพชีวิตและเศรษฐกิจของพื้นที่	แผนพัฒนาโครงการวิจัยเพื่อพัฒนาคุณภาพชีวิตและเศรษฐกิจของพื้นที่	โครงการส่งเสริมการขึ้นใจพหุวิจัยแบบบูรณาการศาสตร์เพื่อพัฒนาคุณภาพชีวิตและเศรษฐกิจของพื้นที่	โครงการพหุวิจัยหน้าใหม่	จำนวนโครงการที่ได้รับจัดสรรทุนนักวิจัยหน้าใหม่	๑๐	ตุลาคม ๒๕๖๕-กันยายน ๒๕๖๖	-	๑,๐๐๐,๐๐๐	๑,๐๐๐,๐๐๐	-	๗๒๖,๘๕๕.๐๐	๗๒๖,๘๕๕	ต่ำกว่าค่าเป้าหมาย	๖	๖๐	มีการอนุมัติทุนนักวิจัยหน้าใหม่ จำนวน ๖ โครงการ วงเงิน ๕๖๐,๐๐๐ บาท จากเป้าหมายที่กำหนด ๑๐ โครงการ	มีนักวิจัยเสนอขอทุนวิจัยจำนวนน้อย แม้จะขยายเวลาการยื่นรับข้อเสนอโครงการแล้ว	จัดสรรเงินจำนวน ๕๖๐,๐๐๐ บาท ให้เป็นทุนวิจัยระดับบัณฑิตศึกษา และจำนวน ๕๐๐,๐๐๐ บาท ให้เป็นทุนวิจัยสถาบันแทน เนื่องจากมีผู้เสนอขอจำนวนมาก และเป็นภาระสนับสนุนบัณฑิตยารวมถึงบุคลากรสายสนับสนุน ทั้งนี้ ไม่ได้รับการอนุมัติให้จัดสรรจากอธิการบดี และจัดทำสัญญารับทุนแล้ว
			SI ๒.๑.๒ ร้อยละของผลงานวิจัยหรือนวัตกรรมที่นำไปใช้เพื่อพัฒนาคุณภาพชีวิตและเศรษฐกิจของพื้นที่	๒๕	-	-	-	-	-	-	๐	สูงกว่าเป้าหมาย	๒๖.๗๖	ไม่มี	ไม่มี	งานวิจัยที่ดำเนินการให้แล้วเสร็จในปีงบประมาณ ๒๕๖๖ มีจำนวน ๑๐๐ โครงการ ซึ่งมีโครงการที่ดำเนินงานแล้วเสร็จและนำไปใช้เพื่อพัฒนาคุณภาพชีวิตและเศรษฐกิจของพื้นที่ จำนวน ๒๕ โครงการ คิดเป็นร้อยละ ๒๖.๗๖	ไม่มี	ไม่มี
			จำนวนข้อเสนอโครงการวิจัยแบบบูรณาการเพื่อพัฒนาคุณภาพชีวิตและเศรษฐกิจของพื้นที่	๔	-	-	-	-	-	-	-	๐	ต่ำกว่าค่าเป้าหมาย	๐	ไม่มี	ไม่มี	มีการอนุมัติทุนนักวิจัยหน้าใหม่ จำนวน ๖ โครงการ วงเงิน ๕๖๐,๐๐๐ บาท ข้อเสนอโครงการของนักวิจัย ยังคงเป็นการทำงานเดี่ยวและทำงานกับผู้ร่วมวิจัยในสาขาเดียวกัน เนื่องจากยังเป็นงานวิจัยพื้นฐานเน้นสร้างองค์ความรู้ ที่สอดคล้องกับกรอบการวิจัย ด้านคุณภาพชีวิต ๒ โครงการ เมืองน่าอยู่ ที่มีชัย ๒ โครงการ และ Material Technology ๒ โครงการ	จัดสรรเพื่อให้นักวิจัยได้ทำทุนวิจัยกัน และมีเวทีในการพัฒนาข้อเสนอโครงการวิจัยแบบบูรณาการ
			โครงการบริหารจัดการงานความปลอดภัยทางชีวภาพ	จำนวนโครงการวิจัยที่ดำเนินการตามมาตรฐานที่กำหนด	๒	ตุลาคม ๒๕๖๕-กันยายน ๒๕๖๖	-	๔๔๘,๔๐๐	๔๔๘,๔๐๐	-	๒๐,๒๐๐	๒๐๒๐๐	ต่ำกว่าค่าเป้าหมาย	๒	๑๐๐	มีการจัดอบรมหลักสูตรด้านความปลอดภัยทางชีวภาพและการรักษาความปลอดภัยทางชีวภาพ (BSL-๒) ในวันที่ ๔-๕ สิงหาคม ๒๕๖๖ โดยมีบุคลากรที่ภายในและภายนอกมหาวิทยาลัยเข้าร่วมจำนวน ๑๒ คน	ไม่มี	ไม่มี
			โครงการบริหารจัดการงานเลี้ยงและใช้สอยห้องเรียนทางวิทยาศาสตร์	จำนวนโครงการวิจัยที่ดำเนินการตามมาตรฐานที่กำหนด	๒๐	ตุลาคม ๒๕๖๕-กันยายน ๒๕๖๖	-	๔๗,๕๐๐	๔๗,๕๐๐	-	๐	๐	ต่ำกว่าค่าเป้าหมาย	๐	ไม่มี	ไม่มี	ไม่มีโครงการยื่นขอผูกมัดเลี้ยงและใช้สอยห้องเรียนทางวิทยาศาสตร์	ไม่มี
โครงการบริหารจัดการมาตรฐานจริยธรรมการวิจัยในมนุษย์	จำนวนโครงการวิจัยที่ดำเนินการตามมาตรฐานที่กำหนด	๑๐๐	ตุลาคม ๒๕๖๕-กันยายน ๒๕๖๖	-	๒๕๖,๕๐๐	๒๕๖,๕๐๐	-	-	-	๐	ต่ำกว่าค่าเป้าหมาย	๔๑	๔๑	มีการพิจารณาโครงการยื่นขอรับรองจริยธรรมการวิจัยในมนุษย์ จำนวน ๔๑ โครงการ	ไม่มี	ไม่มี		
โครงการประเมินข้อเสนอโครงการ เพื่อขอรับทุน	จำนวนโครงการที่ได้รับการประเมินคุณภาพ	๑๔๘	ตุลาคม ๒๕๖๕-กันยายน ๒๕๖๖	-	๑๔๗,๑๐๐	๑๔๗,๑๐๐	-	-	-	๑๗๐,๒๒๔	๑๗๐,๒๒๔	บรรลุค่าเป้าหมายและสูงกว่าค่าเป้าหมาย	๒๓๔	๑๐๐	มีการประเมินโครงการวิจัยเพื่อขอรับทุนแล้ว ดังนี้ ๑. ทุนวิจัยและสร้างนวัตกรรมเงินรายได้ มหาวิทยาลัยประจำปีงบประมาณ ๒๕๖๖ จำนวน ๑๑ โครงการ ดังนี้ -ทุนวิจัยสำหรับบัณฑิตศึกษา ๔ โครงการ -ทุนนักวิจัยหน้าใหม่ ๖ โครงการ -ทุนวิจัยสถาบัน ๕ โครงการ -ทุนชุดโครงการวิจัย ๘ ชุดโครงการ ๑๖ โครงการย่อย รวม ๒๔ โครงการ (นับชุดโครงการและโครงการย่อย) -ทุนชุดโครงการวิจัยสร้างนวัตกรรม ๔ ชุดโครงการ ๔๕ โครงการ รวม ๒๗ โครงการ (นับชุดโครงการและโครงการย่อย) ๒. งบประมาณสนับสนุนงานมูลนิธิฐาน (Fundamental Fund) ประจำปีงบประมาณ ๒๕๖๖ จำนวน ๑๕ แผนงานย่อย ๖๖ โครงการ ๓. ทุนสนับสนุนกลุ่มวิจัย ประจำปีงบประมาณ ๒๕๖๖ จำนวน ๔ โครงการ ๔. งบประมาณสนับสนุนงานมูลนิธิฐาน (Fundamental Fund) ประจำปีงบประมาณ ๒๕๖๕ จำนวน ๕๘ โครงการ	ไม่มี	ไม่มี	

ชื่อกลยุทธ์	ชื่อโครงการย่อย (≤ หลัก) UBUFMIS	ชื่อ ๑๒ หลัก	ชื่อกิจกรรมย่อยภายใต้โครงการ ๑๒ หลัก	หมวดตัวชี้วัดและค่าเป้าหมาย		แผนการดำเนินงาน	งบประมาณ (ต้นปี +กลางปี)			ผลการเบิกจ่ายไตรมาสที่ ๔			ระบุสถานะ	ผลการดำเนินงานตามค่าเป้าหมาย	สรุปผลการประเมินตัวชี้วัด	ระบุรายละเอียดให้สมบูรณ์				
				KPI	เป้าหมาย		๑ เงินงบประมาณแผ่นดิน	๒ เงินรายได้	Grand Total	๑ เงินงบประมาณแผ่นดิน	๒ เงินรายได้	Grand Total				ผลการดำเนินงานตามค่าเป้าหมายตัวชี้วัดที่กำหนด	ปัญหาอุปสรรค	แนวทางแก้ไข/พัฒนา		
				SI ๒.๑.๒ ร้อยละของผลงานวิจัยหรือนวัตกรรมที่นำไปใช้เพื่อพัฒนาคุณภาพชีวิตและเศรษฐกิจของพื้นที่	๔ ตุลาคม ๒๕๖๕-กันยายน ๒๕๖๖		-	-	-				๐ บรรลุค่าเป้าหมายและสูงกว่าค่าเป้าหมาย	๒๖.๓๖	๑๐๐	งานวิจัยที่องค์การดำเนินการให้แล้วเสร็จในงบประมาณ ๒๕๖๖ มีจำนวน ๑๑ โครงการ ซึ่งมีโครงการที่ดำเนินงานแล้วเสร็จและนำไปใช้เพื่อพัฒนาคุณภาพชีวิตและเศรษฐกิจของพื้นที่ จำนวน ๒๙ โครงการ คิดเป็นร้อยละ ๒๖.๓๖				
				จำนวนข้อเสนอโครงการวิจัยแบบบูรณาการเพื่อพัฒนาคุณภาพชีวิตและเศรษฐกิจของพื้นที่	๔ ตุลาคม ๒๕๖๕-กันยายน ๒๕๖๖		-	-	-				๐ บรรลุค่าเป้าหมายและสูงกว่าค่าเป้าหมาย	๔	๑๐๐	แผนงานที่ ๑ การบูรณาการระบบปัญญาประดิษฐ์ที่เป็นมิตรต่อผู้สูงวัยในการพัฒนาบริการเพื่อสุขภาพตลอดห่วงโซ่คุณค่าร่วมกับระหว่างคณะเภสัชศาสตร์และคณะเกษตรศาสตร์ ๒ โครงการ แผนงานที่ ๒ การออกแบบและพัฒนาเทคโนโลยีปัญญาประดิษฐ์ด้านเกษตร อาหารและยา เพื่อเพิ่มขีดความสามารถในการแข่งขันและยกระดับคุณภาพชีวิต ร่วมกับระหว่างคณะวิศวกรรมศาสตร์และคณะเภสัชศาสตร์ ๓ โครงการ	ไม่มี	ไม่มี		
				โครงการส่งเสริมการขึ้นใจวิจัยแบบบูรณาการ	๔ ตุลาคม ๒๕๖๕-สิงหาคม ๒๕๖๖		-	-	-				๐ บรรลุค่าเป้าหมายและสูงกว่าค่าเป้าหมาย	๑๐	๑๐๐	มีการจัดกิจกรรมรวมใน Research cafe เพื่อการขอทุน สรพ. จำนวน ๑๐ โครงการ เพื่อเสนอของบประมาณ ๒๕๖๗ ไม่ได้ใช้จ่ายเงินในโครงการนี้	ไม่มี	ไม่มี		
				โครงการอบรมมาตรฐานการเลี้ยงและใช้สัตว์เพื่องานทางวิทยาศาสตร์	๔ ตุลาคม ๒๕๖๕-กันยายน ๒๕๖๖		-	-	-				๐ บรรลุค่าเป้าหมายและสูงกว่าค่าเป้าหมาย	๗	๑๐๐	มีการเข้าร่วมประชาสัมพันธ์การขอทุนเลี้ยงและใช้สัตว์เพื่องานทางวิทยาศาสตร์ในวันที่ ๕ กรกฎาคม ๒๕๖๖ ณ คณะเภสัชศาสตร์ มีผู้เข้าร่วมจำนวน ๗ คน	ไม่มี	ไม่มี		
				โครงการอบรมมาตรฐานและการขอรับรองจริยธรรมการวิจัยในมนุษย์	๔ ตุลาคม ๒๕๖๕-กันยายน ๒๕๖๖		-	๑๑๕,๖๐๐	๑๑๕,๖๐๐			๖๘๕๐๐	๖๘๕๐๐	บรรลุค่าเป้าหมายและสูงกว่าค่าเป้าหมาย	๑๗	๑๐๐	มีการเข้าร่วมประชาสัมพันธ์การขอรับรองจริยธรรมการวิจัยในมนุษย์ในวันที่ ๖ กรกฎาคม ๒๕๖๖ มีผู้เข้าร่วม ๑๗ คน	ไม่มี	ไม่มี	
				โครงการส่งเสริมการขึ้นใจวิจัยแบบบูรณาการศาสตร์เพื่อพัฒนาคุณภาพชีวิตและเศรษฐกิจของพื้นที่ Total			๐	๑,๗๑๑,๕๐๐	๑,๗๑๑,๕๐๐			๓๗๑,๗๕๐,๐๐	๓๗๑,๗๕๐,๐๐		๗๒.๘๒					
	แผนพื้นที่พรหมอินทพรปัญญาลิขิตบัณฑิตวิทยาลัย	โครงการส่งเสริมการขึ้นใจวิจัยแบบบูรณาการศาสตร์เพื่อพัฒนาคุณภาพชีวิตและเศรษฐกิจของพื้นที่	โครงการเพิ่มพลังงานวิจัยหรือนวัตกรรมที่มีศักยภาพเพื่อพัฒนา และจัดสิทธิบัตร/จัดทำต้นแบบ	จำนวนโครงการทุนวิจัยสถาบัน	๔ ตุลาคม ๒๕๖๕-กันยายน ๒๕๖๖		-	๑๖๐,๐๐๐	๑๖๐,๐๐๐			๑๕๘๐๐๐	๑๕๘๐๐๐	บรรลุค่าเป้าหมายและสูงกว่าค่าเป้าหมาย	๔	๑๐๐	มีการอนุมัติทุนวิจัยสถาบันจำนวน ๕ โครงการ วงเงิน ๒๐๐,๐๐๐ บาท ซึ่งจัดสรรสูงกว่าเป้าหมายเดิม ที่ ๔ โครงการ และจัดสรรวงเงินเพิ่มเติม ๔๐,๐๐๐ บาท	ไม่มี	ไม่มี	
จำนวนบุคลากรสายสนับสนุนที่ดำเนินการวิจัย				๔ ตุลาคม ๒๕๖๕-กันยายน ๒๕๖๖		-	-	-							๐ บรรลุค่าเป้าหมายและสูงกว่าค่าเป้าหมาย	๗	๑๐๐	มีบุคลากรสายสนับสนุนเป็นนักวิจัยจำนวน ๗ คน	ไม่มี	ไม่มี
				โครงการรณนาคุมการจดทะเบียนทรัพย์สินทางปัญญา	PI ๒.๑.๔.๑ จำนวนทรัพย์สินทางปัญญา (สิทธิบัตร อนุสิทธิบัตร) ในแต่ละปี	๑๔ ตุลาคม ๒๕๖๕-กันยายน ๒๕๖๖		-	๔๕,๐๐๐	๔๕,๐๐๐			๕๐๐๐	๕๐๐๐	ต่ำกว่าค่าเป้าหมาย	๑	๒๐	ผลงานที่ได้รับอนุสิทธิบัตร จำนวน ๑ ผลงาน ดังนี้ ๑.กรรมวิธีการสกัดและเพื่อใช้ได้โปรตีน โกรทแฟคเตอร์ แลกรทอมีน ๒.อุปกรณ์วัดระยะอวกาศบนผู้เดินระบบสายพาน ๓.อุปกรณ์คัดแยกที่ไม่ใช้ชิ้นเบร็ดคอตีเอง	ไม่มี	ไม่มี

ชื่อกลยุทธ์	ชื่อโครงการย่อย (≤ หลัก) UBUFMIS	ชื่อ ๑๒ หลัก	ชื่อกิจกรรมย่อยภายใต้โครงการ ๑๒ หลัก	ทบทวนตัวชี้วัดและค่าเป้าหมาย		แผนการดำเนินงาน	งบประมาณ (ต้นปี +กลางปี)			ผลการเบิกจ่ายไตรมาสที่ ๔			ระบุสถานะ	ผลการดำเนินงานตามค่าเป้าหมาย	สรุปผลการประเมินตัวชี้วัด	ระบุรายละเอียดให้สมบูรณ์			
				KPI	เป้าหมาย		๑ เงินงบประมาณแผ่นดิน	๒ เงินรายได้	Grand Total	๑ เงินงบประมาณแผ่นดิน	๒ เงินรายได้	Grand Total				ผลการดำเนินงานตามค่าเป้าหมาย	ปัญหาอุปสรรค	แนวทางการแก้ไข/พัฒนา	
				PI ๒.๑.๔.๒ จำนวนผลงานวิจัยที่ขึ้นขอทรัพย์สินทางปัญญา (สิทธิบัตร อนุสิทธิบัตร)	๔ ตุลาคม ๒๕๖๕- กันยายน ๒๕๖๖		-	-	-			๐	บรรลุค่าเป้าหมายและสูงกว่าค่าเป้าหมาย	๔	๑๐๐	มีการยื่นจดสิทธิบัตรจำนวน ๔ ผลงาน ดังนี้ ๑. อุปกรณ์วิเคราะห์ห้องโถงจากอนุภาคนิวตรอนตามแบบหมุนเวียน สำหรับตรวจวิเคราะห์ปริมาณในโลหะและในดินในคราวเดียวกันร่วมกับระบบตรวจวัดทางเคมีไฟฟ้า ๒. ชุดระบบตรวจหาเชื้อทำและกรรมวิธีการผลิต ๓. ชุดระบบเชื่อมผสมเชิงสัมและกรรมวิธีการผลิต ๔. วิธีการประเมินความเสี่ยงสุขภาพจากการรับสัมผัสสารเคมีกำจัดศัตรูพืชกลุ่มออร์กาโนฟอสเฟตและคาร์บาเมตโดยพิจารณาความรุนแรงจากผลตรวจระดับความผิดปกติของเอ็นไซม์โคลีนเอสเตอเรสในเลือด ๕. กรรมวิธีการเตรียมและผลิตกัมพูชาสารสกัดจากว่างอต้นที่เก็บกันในอุณหภูมิต่ำเพื่อประจุบวกร่วมกับชั้นขนาดไมโครอน ๖. ชุดอุปกรณ์กระต่ายอย่างง่ายสำหรับการตรวจวัดระดับอนุภาคและองค์ประกอบรวมในเลือดควมส่วนแบบพร้อมกัน ๗. ชุดตรวจวัดทางกายและของไหลในสัตว์โดยอาศัยการดัดแปลงแก๊สโครมาโทกราฟีด้วยอนุภากราฟีน คาร์บอน คอทที่เชื่อมต่อกับไมโครเซนเซอร์ใหม่ ๘. เครื่องเล่นน้ำคองโกลี ๙. เครื่องอัลตราไวท์ก่อนถึงอัตโนมัติ	ไม่มี	ไม่มี	
			โครงการสนับสนุนการจดทะเบียนผู้วิจัย-สิทธิบัตร	PI ๒.๑.๔.๑ จำนวนทรัพย์สินทางปัญญา (สิทธิบัตร อนุสิทธิบัตร) ในแต่ละปี	๑ ตุลาคม ๒๕๖๕- กันยายน ๒๕๖๖		-	๕,๐๐๐	๕,๐๐๐		๕,๐๐๐	๕,๐๐๐	บรรลุค่าเป้าหมาย	๑	๑๐๐	ผลงานได้รับจดทะเบียนเป็นผู้วิจัยใหม่ "ข้าวหอมวาจิ" คณะเกษตรศาสตร์	ไม่มี	ไม่มี	
				PI ๒.๑.๔.๒ จำนวนผลงานวิจัยที่ขึ้นขอทรัพย์สินทางปัญญา (สิทธิบัตร อนุสิทธิบัตร)	๔ ตุลาคม ๒๕๖๕- กันยายน ๒๕๖๖		-	-	-			๐	ต่ำกว่าค่าเป้าหมาย	๐	๐	ไม่มีผู้ยื่นขอจดทะเบียนเป็นผู้วิจัย หรือผู้สิทธิบัตร	ไม่มี	ไม่มี	
			โครงการเพิ่มผลงานวิจัยหรือนวัตกรรมที่มีศักยภาพเพื่อพัฒนา และจดสิทธิบัตรจัดทำต้นแบบ	Total			๐	๒๑๐,๐๐๐	๒๑๐,๐๐๐		๑๒๒,๐๐๐.๐๐	๑๒๒,๐๐๐.๐๐			๗๐.๐๐				
แผนส่งเสริมการนำผลงานวิจัยหรือนวัตกรรมไปใช้ประโยชน์เชิงพาณิชย์และพัฒนาคุณภาพชีวิต		โครงการสนับสนุนและเผยแพร่ผลงานวิจัยและการนำไปใช้ประโยชน์	โครงการบริหารจัดการวารสารวิชาการ มหาวิทยาลัยอุบลราชธานี	SI ๒.๑.๒ ผลงานทางวิชาการ (บทความวิชาการ/บทความวิจัย) ได้รับการเผยแพร่	๕๐						๕๒๕๐๐		บรรลุค่าเป้าหมายและสูงกว่าค่าเป้าหมาย	๕๔	๑๐๐	๑. จำนวนบทความที่ส่งเข้าระบบเพื่อพิจารณาตีพิมพ์ - บทความวิทยาศาสตร์และสังคมศาสตร์ - ตอบรับยูนิส ๕๙ เรื่อง - อยู่ในระหว่างพิจารณา ๑๔ เรื่อง - ตอบรับการตีพิมพ์ ๕ เรื่อง ๑.๒ วารสารวิทยาศาสตร์และเทคโนโลยี - บทความที่ส่งเพื่อพิจารณา ๗๖ เรื่อง - ตอบรับยูนิส ๕๐ เรื่อง - อยู่ในระหว่างพิจารณา ๙ เรื่อง - ตอบรับการตีพิมพ์ ๗๙ เรื่อง ๒. จัดทำเล่มเพื่อเผยแพร่วารสาร มีรายละเอียดดังนี้ - เผยแพร่วารสารวิทยาศาสตร์และสังคมศาสตร์ จำนวน ๒ ฉบับ ๒๔ เรื่อง เมื่อวันที่ ๒๔ ธันวาคม ๒๕๖๕ และวันที่ ๑๖ มิถุนายน ๒๕๖๖ - เผยแพร่วารสารวิทยาศาสตร์และเทคโนโลยี จำนวน ๑ ฉบับ ๑๐ เรื่อง เมื่อวันที่ ๑๑ ตุลาคม ๒๕๖๕ วันที่ ๙ มีนาคม ๒๕๖๖ และวันที่ ๔ กรกฎาคม ๒๕๖๖	ไม่มี	ไม่มี	

ชื่อกลยุทธ์	ชื่อโครงการย่อย (๘ หลัก) UBUFMIS	ชื่อ ๑๒ หลัก	ชื่อกิจกรรมย่อยภายใต้โครงการ ๑๒ หลัก	ทบทวนตัวชี้วัดและค่าเป้าหมาย		แผนการดำเนินงาน	งบประมาณ (ต้นปี +กลางปี)			ผลการเบิกจ่ายไตรมาสที่ ๔			รูปแบบสถานะ	ผลการดำเนินงานตามค่าเป้าหมาย	สรุปผลการประเมินตัวชี้วัด	รายละเอียดให้สมบูรณ์			
				KPI	เป้าหมาย		๑ เงินงบประมาณแผ่นดิน	๒ เงินรายได้	Grand Total	๑ เงินงบประมาณแผ่นดิน	๒ เงินรายได้	Grand Total				ผลการดำเนินงานตามค่าเป้าหมายที่กำหนด	ปัญหาอุปสรรค	แนวทางการแก้ไข/พัฒนา	
							๐	-	-	๕๒,๕๐๐.๐๐	๕๒,๕๐๐.๐๐					๑. นำบทความวารสารและสิ่งพิมพ์และวารสารวิทยาศาสตร์และเทคโนโลยี เข้าสู่ระบบ Fast-Track Indexing ของ TCI เพื่อขยายระดับคุณภาพของวารสาร จำนวน ๕๔ เรื่อง ๔. ดำเนินการเบิกจ่ายค่าตอบแทนผู้ทรงคุณวุฒิ มีรายละเอียดดังนี้ - วารสารมนุษยศาสตร์และสังคมศาสตร์ มีผู้ทรงคุณวุฒิอ่านบทความทั้งสิ้น ๕๑ เรื่อง เป็นเงิน ๑๑,๐๐๐ บาท - วารสารวิทยาศาสตร์และเทคโนโลยี มีผู้ทรงคุณวุฒิอ่านบทความทั้งสิ้น ๘๒ เรื่อง เป็นเงิน ๗๔,๕๐๐ บาท ๕. เบี้ยค่าธรรมเนียมนวารสาร ทั้งสิ้น ๑๕๖,๐๐๐ บาท โดยมีรายละเอียดดังนี้ - วารสารมนุษยศาสตร์และสังคมศาสตร์ มหาวิทยาลัยสุรนารี จำนวน ๑๘ เรื่อง ได้เงินทั้งสิ้น ๕๒,๐๐๐ บาท - วารสารวิทยาศาสตร์และเทคโนโลยี มหาวิทยาลัยสุรนารี จำนวน ๑๖ เรื่อง ได้เงินทั้งสิ้น ๕๔,๐๐๐ บาท			
			โครงการสนับสนุนและเผยแพร่ผลงานวิจัยและการนำไปใช้ประโยชน์ ผลรวม				๐	-	-	๕๒,๕๐๐.๐๐	๕๒,๕๐๐.๐๐								
			โครงการทุนอุดหนุนการวิจัย	โครงการเงินสนับสนุนการวิจัยร่วมกับหน่วยงานภายนอก	จำนวนโครงการร่วมสนับสนุนหน่วยงานภายนอก	๔ ตุลาคม ๒๕๖๕-กันยายน ๒๕๖๖	-	๑๕๐,๐๐๐	๑๕๐,๐๐๐	๔๐๒๕๐๐	๔๐๒๕๐๐	บรรลุค่าเป้าหมาย	๔	๑๐๐	มีการเบิกจ่ายเงินพัฒนาการวิจัยรุ่นกลาง ที่ได้รับสนับสนุนปีงบประมาณ ๒๕๖๓ เป็นปีที่ ๓ จำนวน ๔ โครงการ วงเงิน ๔๐๒,๕๐๐ บาท	วงเงินที่จัดไว้ตามแผนรายจ่ายไม่เพียงพอ	อ้างจ่ายจากเงินอุดหนุนโครงการวิจัย		
			โครงการทุนการวิจัยระดับบัณฑิตศึกษา	โครงการทุนการวิจัยระดับบัณฑิตศึกษา	จำนวนโครงการที่ได้รับการจัดสรรทุนการวิจัยระดับบัณฑิตศึกษา	๕ ตุลาคม ๒๕๖๕-กันยายน ๒๕๖๖	-	๒๕๐,๐๐๐	๒๕๐,๐๐๐	๑๖๕๐๐๐	๑๖๕๐๐๐	บรรลุค่าเป้าหมายและสูงกว่าค่าเป้าหมาย	๔	๑๐๐	มีการอนุมัติโครงการวิจัยระดับบัณฑิตศึกษา จำนวน ๘ โครงการ วงเงินรวม ๔๐๐,๐๐๐ บาท จากเป้าหมายเดิม ๕ โครงการ และจัดสรรเงินเพิ่มเติมจำนวน ๑๕๐,๐๐๐ บาท	ไม่มี	ไม่มี		
			โครงการทุนอุดหนุนการวิจัยที่สอดคล้องกับนโยบายและยุทธศาสตร์การพัฒนามหาวิทยาลัย	จำนวนโครงการจำนวนโครงการที่ได้รับการจัดสรรทุนอุดหนุนการวิจัยที่สอดคล้องกับนโยบายและยุทธศาสตร์การพัฒนามหาวิทยาลัย	จำนวนโครงการจำนวนโครงการที่ได้รับการจัดสรรทุนอุดหนุนการวิจัยที่สอดคล้องกับนโยบายและยุทธศาสตร์การพัฒนามหาวิทยาลัย	๕ ตุลาคม ๒๕๖๕-กันยายน ๒๕๖๖	-	๑,๐๐๐,๐๐๐	๑,๐๐๐,๐๐๐	๕๐๐๐๐๐	๕๐๐๐๐๐	บรรลุค่าเป้าหมาย	๔	๑๐๐	มีการอนุมัติโครงการทุนอุดหนุนการวิจัย จำนวน ๕ โครงการและจัดสรรเงินได้ตามแผน	ไม่มี	ไม่มี		
				SI ๒.๑.๒ ร้อยละของผลงานวิจัยหรือนวัตกรรมที่นำไปใช้เพื่อพัฒนาคุณภาพชีวิตและเศรษฐกิจของพื้นที่		๕๐ ตุลาคม ๒๕๖๕-กันยายน ๒๕๖๖	-	-	-	๐	๐	ต่ำกว่าค่าเป้าหมาย	๐	๐	มีการดำเนินงานตามสัญญาคือ ๑ กุมภาพันธ์ ๒๕๖๖ ถึง ๑๑ มกราคม ๒๕๖๗ การดำเนินงานแล้วเสร็จในปีงบประมาณ ๒๕๖๗ จึงไม่สามารถประเมินในส่วนนี้ได้ภายในปีงบประมาณ ๒๕๖๖	ไม่มี	ไม่มี		
			โครงการทุนอุดหนุนการสนับสนุนการวิจัยที่สอดคล้องกับนโยบายและยุทธศาสตร์การพัฒนามหาวิทยาลัย	จำนวนโครงการจำนวนโครงการที่ได้รับการจัดสรรทุนอุดหนุนการสนับสนุนการวิจัยที่สอดคล้องกับนโยบายและยุทธศาสตร์การพัฒนามหาวิทยาลัย	จำนวนโครงการจำนวนโครงการที่ได้รับการจัดสรรทุนอุดหนุนการสนับสนุนการวิจัยที่สอดคล้องกับนโยบายและยุทธศาสตร์การพัฒนามหาวิทยาลัย	๕ ตุลาคม ๒๕๖๕-กันยายน ๒๕๖๖	-	๑,๐๐๐,๐๐๐	๑,๐๐๐,๐๐๐	๕๐๐๐๐๐	๕๐๐๐๐๐	บรรลุค่าเป้าหมาย	๔	๑๐๐	มีการอนุมัติโครงการทุนอุดหนุนการวิจัย จำนวน ๕ โครงการและจัดสรรเงินได้ตามแผน	ไม่มี	ไม่มี		
				SI ๒.๑.๒ ร้อยละของผลงานวิจัยหรือนวัตกรรมที่นำไปใช้เพื่อพัฒนาคุณภาพชีวิตและเศรษฐกิจของพื้นที่		๕๐ ตุลาคม ๒๕๖๕-กันยายน ๒๕๖๖	-	-	-	๐	๐	ต่ำกว่าค่าเป้าหมาย	๐	๐	มีการดำเนินงานตามสัญญาคือ ๑ กุมภาพันธ์ ๒๕๖๖ ถึง ๑๑ มกราคม ๒๕๖๗ การดำเนินงานแล้วเสร็จในปีงบประมาณ ๒๕๖๗ จึงไม่สามารถประเมินในส่วนนี้ได้ภายในปีงบประมาณ ๒๕๖๖	ไม่มี	ไม่มี		
			โครงการสนับสนุนการตีพิมพ์ผลงานในวารสารวิชาการระดับนานาชาติ	จำนวนบทความตีพิมพ์ในฐานข้อมูล SCOPUS Q๑-Q๒ นานาชาติ	จำนวนบทความตีพิมพ์ในฐานข้อมูล SCOPUS Q๑-Q๒ นานาชาติ	๘๗ ตุลาคม ๒๕๖๕-กันยายน ๒๕๖๖	-	๘๑๐,๐๐๐	๘๑๐,๐๐๐	๗๘๘๐๐๐	๗๘๘๐๐๐	แล้วเสร็จและต่ำกว่าค่าเป้าหมาย	๗๔	๗๓.๘๗๕๕๙๐๗๖๑	มีผลงานที่ตีพิมพ์ในวารสาร ๖๐ ผลงาน มีการอนุมัติเงินสนับสนุน จำนวน ๔๗ เรื่อง	ไม่มี	ไม่มี		
			โครงการทุนอุดหนุนการวิจัย ผลรวม				๐	๓,๕๕๐,๐๐๐	๓,๕๕๐,๐๐๐	๒,๒๘๕,๕๐๐.๐๐	๒,๒๘๕,๕๐๐.๐๐								
			โครงการวิจัยเพื่อพัฒนาพื้นที่และแก้ไขปัญหาความยากจนจังหวัดอุบลราชธานี ระยะที่ ๒	โครงการวิจัยเพื่อพัฒนาพื้นที่และแก้ไขปัญหาความยากจนจังหวัดอุบลราชธานี ระยะที่ ๒	จำนวนข้อเสนอโครงการวิจัยแบบบูรณาการเพื่อพัฒนาคุณภาพชีวิตและเศรษฐกิจของพื้นที่	๑	-	๒,๘๑๒,๕๐๐	๒,๘๑๒,๕๐๐			๐	บรรลุค่าเป้าหมาย	๑๐๐	๑๐๐	ดำเนินการวิจัยตามแผนที่ได้รับอนุมัติ	ไม่มี	ไม่มี	
				SI ๒.๑.๒ ร้อยละของผลงานวิจัยหรือนวัตกรรมที่นำไปใช้เพื่อพัฒนาคุณภาพชีวิตและเศรษฐกิจของพื้นที่		๑๐๐	-	-	-			๐	บรรลุค่าเป้าหมาย	๑๐๐	๑๐๐	ดำเนินการวิจัยตามแผนที่ได้รับอนุมัติ	ไม่มี	ไม่มี	
			โครงการวิจัยเพื่อพัฒนาพื้นที่และแก้ไขปัญหาความยากจนจังหวัดอุบลราชธานี ระยะที่ ๒ ผลรวม				๐	๒,๘๑๒,๕๐๐	๒,๘๑๒,๕๐๐	-	-								

ชื่อกลยุทธ์	ชื่อโครงการย่อย (๔ หลัก) UBUFMIS	ชื่อ ๑๒ หลัก	ชื่อกิจกรรมย่อยภายใต้โครงการ ๑๒ หลัก	ทบทวนตัวชี้วัดและค่าเป้าหมาย		แผนการดำเนินงาน	งบประมาณ (ต้นปี +กลางปี)			ผลการเบิกจ่ายไตรมาสที่ ๔			รูปแบบสถานะ	ผลการดำเนินงานตามค่าเป้าหมาย	สรุปผลการประเมินตัวชี้วัด	ระบุรายละเอียดได้สมบูรณ์		
				KPI	เป้าหมาย		๑ เงินงบประมาณแผ่นดิน	๒ เงินรายได้	Grand Total	๑ เงินงบประมาณแผ่นดิน	๒ เงินรายได้	Grand Total				ผลการดำเนินงานตามค่าเป้าหมายตัวชี้วัดที่กำหนด	ปัญหาอุปสรรค	แนวทางการแก้ไข/พัฒนา
	แผนการจัดตั้งศูนย์วิจัยเฉพาะทางเพื่อเพิ่มศักยภาพงานวิจัยที่สามารถตีพิมพ์ในระดับนานาชาติ	โครงการส่งเสริมการจัดตั้งและยกระดับกลุ่มวิจัยที่สำคัญ	ทุนสนับสนุนกลุ่มวิจัย (กลุ่มเดิม)	PI ๒.๒.๒.๑ จำนวนกลุ่มวิจัย (นับจำนวนในปีนั้น)	๔	๒๔๑๒๕๔	-	๒,๐๐๐,๐๐๐	๒,๐๐๐,๐๐๐	บรรลุค่าเป้าหมายตามตัวชี้วัด	๔	๑๐๐	บรรลุค่าเป้าหมาย	๔	๑๐๐	ในปีงบประมาณ ๒๕๖๖ มีกลุ่มวิจัย ที่ได้รับการสนับสนุนต่อเนื่องจำนวน ๔ กลุ่ม ได้แก่ ๑. กลุ่มวิจัยพัฒนาจากองค์ที่และสารธรรมชาติจากสองท่า ผศ.พรทิพย์ ไชวุฒิ หัวหน้ากลุ่มวิจัย ๒. กลุ่มวิจัยโรคอุจจาระร่วงสำหรับชนชอว์ที่ชายแดนสู่การแก้ปัญหาในท้องถิ่น รศ.อัญชลี สำนัก หัวหน้ากลุ่มวิจัย ๓. กลุ่มวิจัยการทาค่าที่ตีพิมพ์ในระบบปัญญาประดิษฐ์สำหรับเมืองอัจฉริยะที่เป็นมิตรกับผู้ใช้ อยู่ ผศ.พรทิพย์ ปิศาคุณโส หัวหน้ากลุ่มวิจัย ๔. กลุ่มวิจัยพัฒนาความรู้ด้านการข้ามชาติและแลกเปลี่ยนในทั้งสังคมและวัฒนธรรมผู้นำใจ รศ.กนกวรรณ มะโนรัมย์ หัวหน้ากลุ่มวิจัย	ไม่มี	ไม่มี
			ทุนสนับสนุนกลุ่มวิจัยและศูนย์วิจัยที่ได้รับการรับรอง	PI ๒.๒.๒.๑ จำนวนกลุ่มวิจัย (นับจำนวนในปีนั้น)	๔	๒๔๑๒๕๔	-	๒,๐๐๐,๐๐๐	๒,๐๐๐,๐๐๐	บรรลุค่าเป้าหมายตามตัวชี้วัด	๔	๑๐๐	บรรลุค่าเป้าหมาย	๔	๑๐๐	ในปีงบประมาณ ๒๕๖๖ มีกลุ่มวิจัย ศูนย์วิจัยที่ได้รับการสนับสนุนใหม่ จำนวน ๔ กลุ่ม ได้แก่ ๑. กลุ่มวิจัยการวิจัยด้านสาธารณสุข (Public Health Research: PHR) ผศ.อารี บุตรสอน หัวหน้ากลุ่มวิจัย ๒. กลุ่มวิจัยนวัตกรรมทางยาและเกษตรศาสตร์ (Innovation in Drug and Extract of Agriculture :IDE) ศศ.สุวิทย์ ดวงจิตต์ หัวหน้ากลุ่มวิจัย ๓. กลุ่มวิจัยอาหารสัตว์ (Animal Feed Research Center) ผศ.อารีรัตน์ สุณา หัวหน้ากลุ่มวิจัย ๔. ศูนย์วิจัยและพัฒนาอุตสาหกรรมอาหารพื้นบ้าน (Indigenous Food Research and Industrial Development Center) รศ.วีระพล อุทัย หัวหน้าศูนย์วิจัย	ไม่มี	ไม่มี
			โครงการส่งเสริมการจัดตั้งและยกระดับกลุ่มวิจัยที่สำคัญ ผลรวม					๕,๐๐๐,๐๐๐	๕,๐๐๐,๐๐๐			๘.๐๐	๘.๐๐		๑๐๐.๐๐			
	แผนการสนับสนุนส่งเสริมการดำเนินงานด้านวิจัยและนวัตกรรม	โครงการสนับสนุนส่งเสริมการดำเนินงานด้านวิจัยและนวัตกรรม	Research cafe	(๑) จำนวนผู้เข้าร่วมกิจกรรม	๕๐๐	๒๕๖๕-๒๕๖๖	-	๕๒,๕๐๐	๕๒,๕๐๐	๕๐๐	๕๒๖๐๐	๔๕๖๐๐	บรรลุค่าเป้าหมายและสูงกว่าค่าเป้าหมาย	๑๐๐	๑๐๐	ครั้งที่ ๑ เมื่อวันที่ ๘ มีนาคม ๒๕๖๖ โดยแบ่งเป็น ๒ ช่วง ช่วงที่ ๑ แสดงความยินดีกับผู้ที่ได้รับตำแหน่งสูงชัน และช่วงที่ ๒ ประมุขได้รับทุนวิจัยและสร้างนวัตกรรม จากเงินรายได้ ประจำปีงบประมาณ ๒๕๖๖ มีผู้เข้าร่วมกิจกรรมรวม ๓๓ คน ครั้งที่ ๒ เมื่อวันที่ ๒๘ มี.ค. ๒๕๖๖ โดยแบ่งเป็น ๒ ช่วง (เช้า) คือ แลกเปลี่ยนความรู้วิจัย กลุ่มเป้าหมายอาจารย์ใหม่ที่มีรวมในปีงบประมาณ ๒๕๖๕ - ๒๕๖๕ จำนวน ๓๖ คน และนักวิจัยที่สนใจ และช่วงที่ ๒ (บ่าย) คือ การเตรียมเสนอขอทุนวิจัยจากแหล่งทุนภายนอก ปีงบประมาณ ๒๕๖๖-๒๕๖๗ และการประชุมพัฒนาข้อเสนอโครงการ เพื่อเสนอขอทุนวิจัยและสร้างนวัตกรรม ๒๕๖๗ จากสถาบันวิจัยระบบสาธารณสุข (สวรส.) กิจกรรมดังกล่าวมีอาจารย์ใหม่เข้าร่วมงาน จำนวน ๓๕ คน และนักวิจัย จำนวน ๒๕ คน รวม ๕๕ คน ผลประเมินความพึงพอใจของนักกิจกรรมในภาพรวมช่วงที่ ๑ อยู่ในระดับดีมาก (ร้อยละ ๙๑.๓๐) ช่วงที่ ๒ อยู่ในระดับดีมาก (ร้อยละ ๙๑.๖๗) รวมจำนวนผู้เข้าร่วมกิจกรรมทั้งสองครั้ง ๑๑๗ คน จากเป้าหมาย ๑๐๐ คนทั้งโครงการ ซึ่งยังส่งผลต่อการจัดกิจกรรมในการแสดงผลงานของกลุ่มวิจัยเพื่อการต่อยอดงานวิจัยและสร้างเครือข่าย ครั้งที่ ๑ เมื่อวันที่ ๑๖ พฤษภาคม ๒๕๖๖ เรื่อง การ ความพึงพอใจในการจัดกิจกรรมในภาพรวมของ Research cafe อยู่ในระดับดีมาก	ไม่มี	ไม่มี
			การจัดการสำนักงาน	ร้อยละการดำเนินงานแล้วเสร็จในปีงบประมาณ	๑๐๐	มกราคม-พฤษภาคม ๒๕๖๖	-	๕,๐๐๐	๕,๐๐๐		๑๐๐	๕,๐๐๐	บรรลุค่าเป้าหมาย	๑๐๐	๑๐๐	ดำเนินการแล้วเสร็จ	ไม่มี	ไม่มี

ชื่อกลยุทธ์	ชื่อโครงการย่อย (๔ หลัก) UBUFMIS	ชื่อ ๑๒ หลัก	ชื่อกิจกรรมย่อยภายใต้โครงการ ๑๒ หลัก	ทบทวนตัวชี้วัดและค่าเป้าหมาย		แผนการดำเนินงาน	งบประมาณ (ต้นปี +กลางปี)			ผลการเบิกจ่ายไตรมาสที่ ๔			ระบุสถานะ	ผลการดำเนินงานตามค่าเป้าหมาย	สรุปผลการประเมินตัวชี้วัด	ระบุรายละเอียดให้สมบูรณ์			
				KPI	เป้าหมาย		๑ เงินงบประมาณแผ่นดิน	๒ เงินรายได้	Grand Total	๑ เงินงบประมาณแผ่นดิน	๒ เงินรายได้	Grand Total				ผลการดำเนินงานตามค่าเป้าหมายตัวชี้วัดที่กำหนด	ปัญหาอุปสรรค	แนวทางการแก้ไข/พัฒนา	
			โครงการจัดนิทรรศการงานวิจัย thailand reasearch expo	PI ๒.๑.๕.๒ จำนวนผลงานวิจัย/นวัตกรรมที่นำไปใช้ประโยชน์ในการพัฒนาคุณภาพชีวิต	๓	๗ - ๑๑ สิงหาคม ๒๕๖๖	-	๒๒๐๐๐๐	๒๒๐๐๐๐	-	๑๘๖๖๕๐	-	บรรลุค่าเป้าหมาย	๓	๑๐๐	๑. วัตถุประสงค์จัดงานระหว่างวันที่ ๗ - ๑๑ ส.ค. ๒๕๖๖ ๒. ดอกรับและส่งข้อมูลผลงานเข้าร่วมในหัวข้อ "งานวิจัยและนวัตกรรมเพื่อส่งเสริมเศรษฐกิจสร้างสรรค์" ๓. ประสานนักวิจัยในการจัดเตรียมข้อมูลนิทรรศการโดยส่งผลงานเข้าร่วม ๑ โครงการ ได้แก่ ๑) การพัฒนาการท่องเที่ยวรองรับนักท่องเที่ยวกลุ่มผู้สูงอายุในเขตพัฒนาการท่องเที่ยววิถีชีวิตผู้สูงอายุในเขตพื้นที่จังหวัดสุราษฎร์ธานี เขื่อนคลองลพบุรี ๒) การยกระดับทุนทางวัฒนธรรมด้านภูมิปัญญาการทำเทียนจังหวัดสุราษฎร์ธานี เพื่อสร้างมูลค่าเพิ่มและสร้างมูลค่าใหม่กับฐานเศรษฐกิจสร้างสรรค์ในพื้นที่ย่านเมืองเก่า ๓) การยกระดับทุนค่าและมูลค่าภูมิปัญญาท้องถิ่นการทำเทียนพรจางจังหวัดสุราษฎร์ธานีบนฐานเศรษฐกิจสร้างสรรค์เพื่อสร้างรายได้แก่ชุมชน	ไม่มี	ไม่มี	
			โครงการจัดนิทรรศการกรมวิทยาศาสตร์	PI ๒.๑.๓.๒ จำนวนผลงานวิจัยที่ถูกพัฒนาเป็นต้นแบบภาคสนาม (Prototype)	๒	Aug-๖๖	-	๑๒๕๐๐๐	๑๒๕๐๐๐	-	๐	-	ต่ำกว่าค่าเป้าหมาย		ยกเลิกโครงการ	หน่วยงานเจ้าภาพหลักในการจัดงานเปลี่ยนแปลงรูปแบบการจัดกิจกรรม จึงไม่มีการจัดงานไปจัดแสดงนิทรรศการ	ไม่มี	ไม่มี	
			โครงการประชุมวิชาการ มอว.วิจัย ครั้งที่ ๑๗	PI ๒.๑.๕.๒ จำนวนผลงานงานวิจัย/นวัตกรรมที่นำไปใช้ประโยชน์ในการพัฒนาคุณภาพชีวิต	๑๕	มีนาคม - กันยายน ๒๕๖๖	-	๔๓๕๔๐๐	๔๓๕๔๐๐	-	๑๗๗๕๒๔.๘๘	-	บรรลุค่าเป้าหมายและสูงกว่าค่าเป้าหมาย	๒๙	๑๐๐	๑. คณะกรรมการบริหารงานวิจัยและบริหารวิชาการ กำหนดการจัดงาน ระหว่างวันที่ ๒๐ - ๒๑ ก.ค. ๒๕๖๖ ๒. เสนอโครงการเพื่อขออนุมัติ ตามบันทึกที่ อว ๐๖๐๔.๑.๑/๑๑๕๖ ลงวันที่ ๒๔ มี.ค. ๒๕๖๖ ๓. โครงการได้รับอนุมัติเมื่อวันที่ ๒๔ มี.ค. ๒๕๖๖ ๔. อยู่ระหว่างการประชุมการจัดงาน ขออนุมัติเสร็จ	ไม่มี	ไม่มี	
			โครงการประเมินความก้าวหน้ารายงานการวิจัย	SI ๒.๑.๓ ร้อยละของผลงานวิจัยที่สามารถพัฒนาไปสู่ระดับ TRL (๖-๗) (TRL Technology Readiness Level)	๕	มกราคม - กันยายน ๒๕๖๖	-	๑๒๖๕๐๐	๑๒๖๕๐๐	-	๑๐๒๐๕๐	-	ต่ำกว่าค่าเป้าหมาย	๒	๕๐	ส่งรายงานโครงการวิจัยให้ผู้ทรงคุณวุฒิพิจารณาแล้ว จำนวน ๓๑ โครงการ	การพัฒนาวิจัยให้ไปสู่ระดับ TRL ๖-๗ จะต้องมีความรู้ความเข้าใจหลักการแนวคิด แนวทางการประเมินระดับความพร้อมของเทคโนโลยี และการประยุกต์ใช้ TRL เพื่อการพัฒนาข้อเสนอโครงการวิจัยให้สามารถยกระดับผลงานวิจัยไปสู่ TRL ที่สูงขึ้น โดยจัดอบรมเมื่อวันที่ ๒๔ มี.ย. ๒๕๖๖	ไม่มี	ไม่มี
			บริหารจัดการกลุ่มวิจัย	จำนวนสมาชิกกลุ่มวิจัยที่เข้าร่วม	๔๕	ตุลาคม ๒๕๖๕- กันยายน ๒๕๖๖	-	๒๐๐๐๐	๒๐๐๐๐	-	๑๐๕๐๐	-	ต่ำกว่าค่าเป้าหมาย	๑๐	๒๒.๒๒๒๒๒๒๒๒	จัดกิจกรรมให้หัวหน้ากลุ่มวิจัยเข้าร่วมเพื่อเปิดตัวกลุ่มวิจัยและแนะนำกลุ่มอย่างเป็นทางการเมื่อวันที่ ๘ มี.ค. ๒๕๖๖ ในกิจกรรม Research cafe ครั้งที่ ๑/๒๕๖๖	ไม่มี	ไม่มี	
			ประชุมคณะกรรมการบริหารงานวิจัย	จำนวนครั้งประชุมคณะกรรมการบริหารงานวิจัย	๑๒	ตุลาคม ๒๕๖๕- กันยายน ๒๕๖๖	-	๑๑๒๐๐	๑๑๒๐๐	-	๑๑๘๐๕	-	บรรลุค่าเป้าหมายและสูงกว่าค่าเป้าหมาย	๑๔	๑๐๐	มีการประชุมคณะกรรมการ จำนวน ๑๔ ครั้ง	ไม่มี	ไม่มี	
			ประชุมคณะกรรมการประเมินความเหมาะสม คู่ค้าในการขอใช้ประโยชน์ในการพัฒนาคุณภาพชีวิต	PI ๒.๑.๕.๒ จำนวนผลงานงานวิจัย/นวัตกรรมที่นำไปใช้ประโยชน์ในการพัฒนาคุณภาพชีวิต	๑๕	ธันวาคม - กันยายน ๒๕๖๖	-	๓๕๐๐	๓๕๐๐	-	๓๕๒๐	-	บรรลุค่าเป้าหมายและสูงกว่าค่าเป้าหมาย	๒๕	๑๐๐	๑. นัดตั้งคณะกรรมการประเมินความเหมาะสม คู่ค้าในการขอใช้ประโยชน์งานวิจัยและนวัตกรรมตามคำสั่งที่ ๕๕๓/๒๕๖๖ ลงวันที่ ๑๕ เม.ย. ๒๕๖๖ ๒. กำหนดการประชุมคณะกรรมการและนักวิจัย ในวันที่ ๑๑ ก.ค. ๒๕๖๖ ๓. ประชุมนักวิจัยที่ต้องดำเนินการตาม พรบ. เมื่อวันที่ ๑๘ ก.ย. ๒๕๖๖	ไม่มี	ไม่มี	

ชื่อกลยุทธ์	ชื่อโครงการย่อย (๘ หลัก) UBUFMIS	ชื่อ ๑๒ หลัก	ชื่อกิจกรรมย่อยภายใต้โครงการ ๑๒ หลัก	ทบทวนตัวชี้วัดและค่าเป้าหมาย		แผนการดำเนินงาน	งบประมาณ (ต้นปี +กลางปี)			ผลการเบิกจ่ายไตรมาสที่ ๔			ระบุสถานะ	ผลการดำเนินงานตามค่าเป้าหมาย	สรุปผลการประเมินตัวชี้วัด	ระบุรายละเอียดให้สมบูรณ์			
				KPI	เป้าหมาย		๑ เงินงบประมาณแผ่นดิน	๒ เงินรายได้	Grand Total	๑ เงินงบประมาณแผ่นดิน	๒ เงินรายได้	Grand Total				ผลการดำเนินงานตามค่าเป้าหมายที่กำหนด	ปัญหาอุปสรรค	แนวทางการแก้ไข/พัฒนา	
			ประชุมคณะกรรมการผู้ทรงคุณวุฒิพิจารณาผลงานนวัตกรรม	PI ๒.๑.๕.๒ จำนวนผลงานงานวิจัย/นวัตกรรมที่นำไปใช้ประโยชน์ในการพัฒนาคุณภาพชีวิต	๑๕	มกราคม - กันยายน ๒๕๖๖	-	๔๕๐๐	๔๕๐๐		๑๒๓๐	๒๖๐๐	๓๘๓๐	บรรลุค่าเป้าหมายและสูงกว่าค่าเป้าหมาย	๒๕	๑๐๐	๑. มีผลงานที่ขอรับการประเมินรอบที่ ๑ จำนวน ๒๐ ผลงานและได้รับการรับรอง ๑๗ ผลงาน ๒. การประเมินรอบที่ ๒ กำหนดส่งผลงานเพื่อขอรับการประเมินภายในวันที่ ๑๑ ก.ค. ๒๕๖๖ ๓. ประเมินรอบที่ ๒ ผ่านการรับรอง ๘ ผลงาน	ผลงานที่ขอเข้ารับการประเมินมีคุณภาพระดับสูงและมีความโดดเด่นทางด้านวิชาการและวิทยาศาสตร์และเทคโนโลยี	เสนอแนวทางการดำเนินงาน "โครงการสร้างนวัตกรรมทางสังคม มหาวิทยาลัยอุบลราชธานี" ซึ่งมีกิจกรรมประกอบด้วย ๑. การหาผู้ทรงคุณวุฒิ/ผู้เชี่ยวชาญ ช่วยในการคัดเลือกผลงาน ๒. จัดเวทีผสมผสานเพื่อการพัฒนาวิสัยทัศน์ทางสังคม /เพื่อกำหนดนิยามของวิสัยทัศน์ทางสังคมสำหรับมหาวิทยาลัยอุบลราชธานี ๓. จัดทำคู่มือวิธีการเขียนนวัตกรรมทางสังคม
			โครงการสนับสนุนส่งเสริมการดำเนินงานด้านวิจัยและนวัตกรรม ผลรวม				๐	๑,๐๐๔,๑๐๐	๑,๐๐๔,๑๐๐		๓๖๒,๕๕๙.๙๘	๓๖๒,๕๕๙.๙๘	๓๖๒,๕๕๙.๙๘		๘๙.๕๐				
กลยุทธ์ที่ ๒ การวิจัยที่มีคุณภาพและสร้างองค์ความรู้เพื่อพัฒนาคุณภาพชีวิตและเศรษฐกิจของพื้นที่ Total	ศูนย์ที่ ๓ การบริการวิชาการเพื่อยกระดับคุณภาพชีวิตให้แก่สังคม	ศูนย์บริการวิชาการเพื่อยกระดับคุณภาพชีวิต	โครงการเสริมสร้างวัฒนธรรมแห่งเศรษฐกิจฐานราก	PI ๓.๑.๑.๑ จำนวนผู้เข้าร่วมโครงการที่มีรายได้เพิ่มขึ้นจากการรับบริการ (ด้านเศรษฐกิจ)	๕๐	เมษายน - กันยายน ๒๕๖๖	-	๓๐๐,๐๐๐	๓๐๐,๐๐๐		๓๐๐,๐๐๐	๓๐๐,๐๐๐	๓๐๐,๐๐๐	บรรลุค่าเป้าหมายและสูงกว่าค่าเป้าหมาย	๑๖๕	๑๐๐	๑) โครงการบริหารจัดการและจัดการหนี้สินครัวเรือน (จุดแล้วไม่จบ) ๒) โครงการผลิตและกระจายถุงผ้าพื้นเมือง ๓) โครงการการผลิตเทียนขี้ผึ้งเพื่อพัฒนาคุณภาพชีวิตเกษตรกรชุมชนเป้าหมาย	ไม่มี	ไม่มี
			โครงการเสริมสร้างความเข้มแข็งเศรษฐกิจฐานราก	SI ๓.๑.๑ รายได้เพิ่มขึ้นเฉลี่ยเดือนของครัวเรือนในชุมชนเป้าหมาย (บาท)	๔๐๐๐		-	-	-		๐	๐	๐	ต่ำกว่าค่าเป้าหมาย	๑๗๖๖.๕	๔๒,๖๖๒.๕	กิจกรรมโครงการยังไม่สามารถส่งผลให้เกิดการสร้างรายได้แก่ผู้ร่วมโครงการในระยะเวลาดังกล่าว	๑. ค้นหาความต้องการและคัดเลือกกลุ่มเป้าหมาย การพัฒนาโครงการกับวิศวะสูงส่งของแผนงานให้มากขึ้น ๒. ดำเนินการให้เกิดความต่อเนื่อง เพื่อสร้างความมั่นคงด้านรายได้แก่ผู้ร่วมโครงการ	
			โครงการเสริมสร้างความเข้มแข็งเศรษฐกิจฐานราก Total				๐	๓๐๐,๐๐๐	๓๐๐,๐๐๐		๓๐๐,๐๐๐.๐๐	๓๐๐,๐๐๐.๐๐	๓๐๐,๐๐๐.๐๐	ต่ำกว่าค่าเป้าหมาย	๐	๑๐๐			
			โครงการสร้างเสริมสุขภาพที่ดีในกลุ่มโรคไม่ติดต่อเรื้อรัง (NCDs) ที่มีภาวะที่ควบคุมได้ เช่น โรคเบาหวาน ความดันโลหิตสูงและหัวใจ	PI ๓.๑.๑.๒ จำนวนผู้เข้าร่วมโครงการกลุ่มโรคไม่ติดต่อเรื้อรัง(NCDs)ที่มีสุขภาพที่ดีควบคุมได้	๓๐๐	เมษายน - กันยายน ๒๕๖๖	-	๓๐๐,๐๐๐	๓๐๐,๐๐๐		๐	๐	๐	ต่ำกว่าค่าเป้าหมาย	๐	๑๐๐			
			โครงการสร้างเสริมสุขภาพที่ดีในกลุ่มโรคไม่ติดต่อเรื้อรัง (NCDs) ที่มีภาวะที่ควบคุมได้ เช่น โรคเบาหวาน ความดันโลหิตสูงและหัวใจ Total				๐	๓๐๐,๐๐๐	๓๐๐,๐๐๐		-	-	-						
			โครงการจัดการทรัพยากรธรรมชาติและสิ่งแวดล้อม	SI ๓.๑.๑.๓ จำนวนชุมชนเป้าหมายที่มีการจัดการสิ่งแวดล้อมตามมาตรฐานหรือมีที่อยู่อาศัยที่ขึ้น	๕	เมษายน - กันยายน ๒๕๖๖	-	๓๐๐,๐๐๐	๓๐๐,๐๐๐		๒๘๘๘๘๘	๒๘๘๘๘๘	๒๘๘๘๘๘	สูงกว่าค่าเป้าหมาย	๑๐	๑๐๐	๑) โครงการดำเนินงานโครงการจัดการขยะอินทรีย์ครัวเรือน ด้วยถังหมักชีวภาพ (๒) โครงการประเมินการปล่อยก๊าซคาร์บอนไดออกไซด์ (Carbon Footprint) (๓) โครงการปรับปรุงและตรวจสอบคุณภาพน้ำประปาบาดาลเพื่อการอุปโภคบริโภคของชุมชน	ไม่มี	ไม่มี
			โครงการจัดการทรัพยากรธรรมชาติและสิ่งแวดล้อม	PI ๓.๑.๑.๓ จำนวนชุมชนที่เข้าร่วมโครงการที่มีการจัดการสิ่งแวดล้อม (ขยะ/น้ำเสีย) ที่ดีขึ้นเทียบก่อนและหลังเข้าร่วมโครงการ	๕		-	-	-		-	-	-	สูงกว่าค่าเป้าหมาย	๑๐	๑๐๐			
			โครงการจัดการทรัพยากรธรรมชาติและสิ่งแวดล้อม Total				๐	๓๐๐,๐๐๐	๓๐๐,๐๐๐		๒๘๘๘,๘๘๘.๐๐	๒๘๘๘,๘๘๘.๐๐	๒๘๘๘,๘๘๘.๐๐						

ชื่อกลยุทธ์	ชื่อโครงการย่อย (๘ หลัก) UBUFMIS	ชื่อ ๑๒ หลัก	ชื่อกิจกรรมย่อยภายใต้โครงการ ๑๒ หลัก	ทบทวนตัวชี้วัดและค่าเป้าหมาย		แผนการดำเนินงาน	งบประมาณ (ต้นปี +กลางปี)			ผลการเบิกจ่ายไตรมาสที่ ๔			ระบุผลการดำเนินงานตามค่าเป้าหมาย	สรุปผลการประเมินตัวชี้วัด	ระบุรายละเอียดให้สมบูรณ์				
				KPI	เป้าหมาย		๑ เงินงบประมาณแผ่นดิน	๒ เงินรายได้	Grand Total	๑ เงินงบประมาณแผ่นดิน	๒ เงินรายได้	Grand Total			สถานะ	ผลการดำเนินงานตามค่าเป้าหมายที่กำหนด	ปัญหาอุปสรรค	แนวทางแก้ไข/พัฒนา	
			โครงการสนับสนุนการสร้างหรือพัฒนาที่พักอาศัย สำหรับผู้มีรายได้น้อย	โครงการประกวดที่พักอาศัยเพื่อผู้มีรายได้น้อย	PI ๑.๑.๑๔ จำนวนผลงานด้านการพัฒนาที่อยู่อาศัย สำหรับผู้มีรายได้น้อย ผู้ด้อยโอกาส หรือผู้สูงอายุที่ถูกนำไปขายหมด	๒ เมษายน - กันยายน ๒๕๖๖	-	๑๕๐,๐๐๐	๑๕๐,๐๐๐		๑๐๐,๐๐๐	๑๐๐,๐๐๐	บรรลุค่าเป้าหมาย	๒	๑๐๐	มีการดำเนินโครงการ ๒ โครงการ ดังนี้ (๑) โครงการ ออกแบบบ้านพักฉุกเฉินแบบลอยน้ำ เพื่อบรรเทาปัญหาที่พบบ่อยในวิกฤตน้ำท่วมซ้ำซากเมื่ออุทกภัยระลอกที่ (๒) โครงการออกแบบที่พักชั่วคราวสำหรับผู้ประสบภัยอุทกภัย	ไม่มี	ไม่มี	
			โครงการสนับสนุนการสร้างหรือพัฒนาที่พักอาศัย สำหรับผู้มีรายได้น้อย Total					๐	๑๕๐,๐๐๐	๑๕๐,๐๐๐		๑๐๐,๐๐๐.๐๐	๑๐๐,๐๐๐.๐๐	บรรลุค่าเป้าหมาย	๘๘.๕๓				
	แผนสร้างผู้ประกอบการStartUp ระดับSMEsSize		โครงการสนับสนุนการพัฒนาเทคโนโลยีของอุตสาหกรรมไทย (ITAP)	การพัฒนา Platform พหุช่วง ทาเมชัน แบบ B๒B - B๒C บน Web PC - Web Mobile และบน Mobile Application for Android	SI ๑.๒.๑ ร้อยละของผู้ประกอบการที่เข้ารับบริการมีรายได้เพิ่มขึ้นไม่น้อยกว่า ๑๐%	๘๐	-	๗๘๐,๙๐๐	๗๘๐,๙๐๐				๐	บรรลุค่าเป้าหมาย	๘๐	๑๐๐	มีการดำเนินโครงการ ๒ โครงการ ดังนี้ (๑) โครงการ ออกแบบบ้านพักฉุกเฉินแบบลอยน้ำ เพื่อบรรเทาปัญหาที่พบบ่อยในวิกฤตน้ำท่วมซ้ำซากเมื่ออุทกภัยระลอกที่ (๒) โครงการออกแบบที่พักชั่วคราวสำหรับผู้ประสบภัยอุทกภัย	ไม่มี	ไม่มี
			โครงการสนับสนุนการพัฒนาเทคโนโลยีของอุตสาหกรรมไทย (ITAP) ผลรวม					๐	๗๘๐,๙๐๐	๗๘๐,๙๐๐				-	-				
	แผนยกระดับผู้ประกอบการSMEs		โครงการยกระดับบริการและศักยภาพของโรงงานต้นแบบ (Pilot plant) เพื่อตอบสนองความต้องการของผู้ประกอบการ	โครงการให้บริการของโรงงานต้นแบบ (ด้านการผลิตอาหารประเภทเนื้อสัตว์)	PI ๑.๒.๒.๑ จำนวนผู้ประกอบการที่ได้รับการยกระดับ	๒๐ ค.ค.๒๕ - ๓.๒.๖๖	-	๑,๖๐๐,๐๐๐	๑,๖๐๐,๐๐๐		๑๑๒๖,๘๖๘	๑๑๒๖,๘๖๘			๑๐๐	ได้เปิดให้บริการให้กับผู้ประกอบการผู้ใช้บริการอย่างต่อเนื่อง โดยมีรูปแบบการให้บริการดังนี้ - ให้บริการเครื่องมือเครื่องจักรและกระบวนการผลิตที่ได้มาตรฐาน GMP - ให้บริการรับผลิตสินค้าตามความต้องการของลูกค้า (OEM) - ให้บริการด้านการวิเคราะห์เชิงและพัฒนาผลิตภัณฑ์ - ให้บริการด้านคำปรึกษาและรับขึ้นทะเบียนอาหารและยา (อย.) - ให้บริการสำนักงาน เช่น ห้องประชุม ห้องสำนักงาน ห้องทดลอง เป็นต้น - ให้บริการอบรมสัมมนาและเป็นสถานที่ศึกษาดูงาน - ให้บริการห้องเย็นเพื่อเก็บรักษาผลิตภัณฑ์	ไม่มี	ไม่มี	
					PI ๑.๒.๒.๒ จำนวนผลิตภัณฑ์ที่ได้รับการยกระดับ	๕๐								ต่ำกว่าเป้าหมาย	๒๘				
					SI ๑.๒.๑ จำนวนการเข้าเยี่ยมชมศึกษาดูงานและปรึกษาเบื้องต้น (คน)	๘๐๐								บรรลุเป้าและสูงกว่าค่าเป้าหมาย	๑๕๘๓				
			โครงการยกระดับบริการและศักยภาพของโรงงานต้นแบบ (Pilot plant) เพื่อตอบสนองความต้องการของผู้ประกอบการ ผลรวม					๐	๑,๖๐๐,๐๐๐	๑,๖๐๐,๐๐๐		๑,๑๒๖,๘๖๘.๐๐	๑,๑๒๖,๘๖๘.๐๐						
๑๐	แผนการสนับสนุนส่งเสริมการดำเนินงานด้านบริการวิชาการ		โครงการสนับสนุนส่งเสริมการดำเนินงานด้านบริการวิชาการ	โครงการบริการข้อมูลคำปรึกษาวิชาการ เทคโนโลยีและนวัตกรรม	PI ๑.๑.๑ จำนวนผู้เข้าร่วมโครงการที่มีรายได้เพิ่มขึ้นจากการรับบริการ (ด้านเศรษฐกิจ)	๑๐ ตุลาคม ๒๕๖๕ - กันยายน ๒๕๖๖	๒๒,๕๐๐	๒๒๕,๐๐๐	๒๔๗,๕๐๐		๒๒๕,๐๐๐	๒๒๕,๐๐๐	ต่ำกว่าค่าเป้าหมาย	๑	๑๐๐	๑. จัดการฝึกอบรมเชิงปฏิบัติการ "เทคโนโลยีการปลูกและเชิงเกษตรอินทรีย์ในโรงเรือนแบบมืออาชีพ" จำนวน ๑ วัน รายละเอียดดังนี้ ๑.๑ วันที่ ๑ วันที่ ๒๑-๒๒ ค.ค. ๖๕ ณ ฟาร์มเกษตรอินทรีย์ มหาวิทยาลัยอุบลราชธานี มีผู้เข้าร่วม ๔๒ คน ๑.๒ วันที่ ๒ วันที่ ๒๑-๒๒ ตุลาคม ๒๕๖๕ ณ ฟาร์มเกษตรอินทรีย์ มหาวิทยาลัยอุบลราชธานี มีผู้เข้าร่วม ๒๖ คน ๑.๓ วันที่ ๓ วันที่ ๑๒ - ๑๓ พฤศจิกายน ๒๕๖๕ ณ ฟาร์มเกษตรอินทรีย์ มหาวิทยาลัยอุบลราชธานี มีผู้เข้าร่วม ๔๐ คน ๒. บริการให้คำปรึกษา เรื่อง การสร้างโรงเรือนปลูกผักจำหน่ายปลอดศัตรูพืช โดยพื้นที่สำหรับสร้างโรงเรือนขนาด ๑x๕ x๓ เมตร(กxยxท) และวัสดุ การเกษตรสำหรับทำโรงเรือน ให้กับนายวีระ วงศ์สุวรรณ ประธานกลุ่มเกษตรกรบ้านโนนแดง ตำบลโพธิ์ใหญ่ อำเภอวารินชำราบ จังหวัดอุบลราชธานี โดยที่ฐานกลุ่มกำลังดำเนินการ ได้แก่ กลุ่มแปรรูปอาหารได้กรอกหมู	ผู้ร่วมโครงการที่มีความพร้อมในการนำความรู้ไปใช้ประโยชน์เพื่อสร้างรายได้ยังมีจำนวนไม่มากนัก	ต้นทุนค่าเป้าหมายที่มีความสนใจและต้องการนำองค์ความรู้ไปใช้เพื่อประกอบอาชีพในภาคอื่น	

ชื่อย่อ	ชื่อโครงการย่อย (๘ หลัก) UBUMFMS	ชื่อ ๑๒ หลัก	ชื่อกิจกรรมย่อยภายใต้โครงการ ๑๒ หลัก	พบทวนตัวชี้วัดและค่าเป้าหมาย		แผนการดำเนินงาน	งบประมาณ (ต้นปี +กลางปี)			ผลการเบิกจ่ายไตรมาสที่ ๔			ระบุสถานะ	ผลการดำเนินงานตามค่าเป้าหมาย	สรุปผลการประเมินตัวชี้วัด	ระบุรายละเอียดให้สมบูรณ์																																																																																																																																													
				KPI	เป้าหมาย		๑ เงินงบประมาณแผ่นดิน	๒ เงินรายได้	Grand Total	๑ เงินงบประมาณแผ่นดิน	๒ เงินรายได้	Grand Total				ผลการดำเนินงานตามค่าเป้าหมาย	ปัญหาอุปสรรค	แนวทางการแก้ไข/พัฒนา																																																																																																																																											
โครงการสนับสนุนส่งเสริมการดำเนินงานด้านบริการวิชาการ ผลรวม																																																																																																																																																													
<table border="1"> <tr> <td rowspan="5"> กลยุทธ์ที่ ๑ การบริการวิชาการเพื่อยกระดับคุณภาพชีวิตให้แก่สังคม Total กลยุทธ์ที่ ๔ อุตสาหกรรมและนวัตกรรมสร้างมูลค่าเพิ่มภาคศิลปวัฒนธรรมและภูมิปัญญาท้องถิ่น </td> <td rowspan="5"> แผนพัฒนาและยกระดับแหล่งเรียนรู้ด้านศิลปวัฒนธรรมและภูมิปัญญาท้องถิ่น </td> <td rowspan="5"> โครงการพัฒนาแหล่งเรียนรู้ด้านศิลปวัฒนธรรมและภูมิปัญญาท้องถิ่น ในรูปแบบชิ้นงานจริง แบบเสมือนจริง หอดศิลปวัฒนธรรม หรือพิพิธภัณฑ์ </td> <td rowspan="5"> P1 ๔.๑.๑.๑ จำนวนแหล่งเรียนรู้ด้านศิลปวัฒนธรรมและภูมิปัญญาท้องถิ่น (นับสะสมทั้งภายในภายนอก) </td> <td rowspan="5"> ๑ มีนาคม - กันยายน ๒๕๖๖ </td> <td>-</td> <td>๓,๖๕๕,๕๐๐</td> <td>๓,๖๕๕,๕๐๐</td> <td>๒,๑๓๕,๖๖๓</td> <td>๒,๑๓๕,๖๖๓</td> <td rowspan="5"> ต่ำกว่าค่าเป้าหมาย </td> <td>๐</td> <td rowspan="5"> ๐ </td> <td rowspan="5"> ๐ </td> <td rowspan="5"> ๐ </td> <td rowspan="5"> ๐ </td> <td rowspan="5"> ๐ </td> <td rowspan="5"> ๐ </td> <td rowspan="5"> ๐ </td> </tr> <tr> <td> P1 ๔.๑.๑.๒ จำนวนฐานข้อมูลสารสนเทศด้านศิลปวัฒนธรรมและภูมิปัญญาท้องถิ่น (นับสะสม) </td> <td>-</td> <td>-</td> <td>-</td> <td>๐</td> <td>๐</td> </tr> <tr> <td> S1 ๔.๑.๑.๑ ร้อยละการเพิ่มใหม่ของผู้เข้าเรียนรู้ มีชมรมแหล่งเรียนรู้ด้านศิลปวัฒนธรรมและภูมิปัญญาท้องถิ่น (เทียบกับปีที่ผ่านมา) </td> <td>-</td> <td>-</td> <td>-</td> <td>๐</td> <td>๐</td> </tr> <tr> <td></td> <td>-</td> <td>-</td> <td>-</td> <td>๐</td> <td>๐</td> </tr> <tr> <td colspan="3">โครงการพัฒนาแหล่งเรียนรู้ด้านศิลปวัฒนธรรมและภูมิปัญญาท้องถิ่น ในรูปแบบชิ้นงานจริง แบบเสมือนจริง หอดศิลปวัฒนธรรม หรือพิพิธภัณฑ์ Total</td> <td></td> <td></td> <td>๐</td> <td>๒๐๐,๐๐๐</td> <td>๒๐๐,๐๐๐</td> <td>๑๙๙,๙๘๕.๐๐</td> <td>๑๙๙,๙๘๕.๐๐</td> <td></td> <td></td> <td></td> <td></td> <td></td> <td></td> <td></td> <td></td> </tr> <tr> <td rowspan="4"> กลยุทธ์ที่ ๔ อุตสาหกรรมและนวัตกรรมสร้างมูลค่าเพิ่มภาคศิลปวัฒนธรรมและภูมิปัญญาท้องถิ่น Total กลยุทธ์ที่ ๔ การบริหารจัดการองค์กรที่มีประสิทธิภาพและประสิทธิผล </td> <td rowspan="4"> แผนการบริหารองค์กรสู่ความเป็นเลิศขั้นพื้นฐาน </td> <td rowspan="4"> โครงการบริหารและจัดการหน่วยงาน </td> <td rowspan="4"> ๑.ร้อยละความพึงพอใจต่อกระบวนการบริหารจัดการ </td> <td rowspan="4"> ๔.๕ </td> <td>-</td> <td>๑๖,๐๐๐</td> <td>๑๖,๐๐๐</td> <td></td> <td></td> <td rowspan="4"> ยกเลิกโครงการ </td> <td>๐</td> <td rowspan="4"> ๐ </td> <td rowspan="4"> ๐ </td> <td rowspan="4"> ๐ </td> <td rowspan="4"> ๐ </td> <td rowspan="4"> ๐ </td> <td rowspan="4"> ๐ </td> </tr> <tr> <td colspan="3">โครงการบริหารและจัดการหน่วยงาน Total</td> <td></td> <td></td> <td>๐</td> <td>๑๖,๐๐๐</td> <td>๑๖,๐๐๐</td> <td></td> <td></td> <td></td> <td></td> <td></td> <td></td> <td></td> <td></td> </tr> <tr> <td rowspan="2"> โครงการพัฒนาบุคลากร </td> <td> โครงการกลยุทธ์การบริหารจัดการโครงการให้บรรลุเป้าหมายผู้ถือหุ้น </td> <td> จำนวนอาจารย์ นวัตกรรมที่ได้รับการพัฒนา </td> <td> ๑๓ เมษายน - มิถุนายน ๒๕๖๖ </td> <td>-</td> <td>๕๕๕๐๐</td> <td>๕๕๕๐๐</td> <td>๒๕๕๐๐</td> <td></td> <td>๔๑</td> <td> ๑๐๐ </td> <td> ๑๐๐ </td> <td> ๑๐๐ </td> <td> ๑๐๐ </td> <td> ๑๐๐ </td> <td> ๑๐๐ </td> <td> ๑๐๐ </td> <td> ๑๐๐ </td> </tr> <tr> <td> โครงการอบรมการบริหารจัดการงานวิจัยเชิงบูรณาการสู่เป้าหมายและผลลัพธ์ </td> <td> ร้อยละความพึงพอใจของผู้เข้าอบรม </td> <td> ๔๐ มี.ย.-๖๖ </td> <td></td> <td></td> <td></td> <td>๕๕๕๕๐</td> <td></td> <td>๘๐</td> <td> ๑๐๐ </td> <td> ๑๐๐ </td> <td> ๑๐๐ </td> <td> ๑๐๐ </td> <td> ๑๐๐ </td> <td> ๑๐๐ </td> <td> ๑๐๐ </td> </tr> <tr> <td></td> <td></td> <td> โครงการอบรมทรัพย์สินทางปัญญาและการจัดการเชิงธุรกิจ </td> <td> </td> <td> </td> <td> </td> <td> </td> <td> </td> <td> </td> <td> </td> <td> ๑๐๐ </td> <td> ๑๐๐ </td> <td> ๑๐๐ </td> <td> ๑๐๐ </td> <td> ๑๐๐ </td> <td> ๑๐๐ </td> <td> ๑๐๐ </td> <td> ๑๐๐ </td> </tr> </table>																	กลยุทธ์ที่ ๑ การบริการวิชาการเพื่อยกระดับคุณภาพชีวิตให้แก่สังคม Total กลยุทธ์ที่ ๔ อุตสาหกรรมและนวัตกรรมสร้างมูลค่าเพิ่มภาคศิลปวัฒนธรรมและภูมิปัญญาท้องถิ่น	แผนพัฒนาและยกระดับแหล่งเรียนรู้ด้านศิลปวัฒนธรรมและภูมิปัญญาท้องถิ่น 	โครงการพัฒนาแหล่งเรียนรู้ด้านศิลปวัฒนธรรมและภูมิปัญญาท้องถิ่น ในรูปแบบชิ้นงานจริง แบบเสมือนจริง หอดศิลปวัฒนธรรม หรือพิพิธภัณฑ์	P1 ๔.๑.๑.๑ จำนวนแหล่งเรียนรู้ด้านศิลปวัฒนธรรมและภูมิปัญญาท้องถิ่น (นับสะสมทั้งภายในภายนอก)	๑ มีนาคม - กันยายน ๒๕๖๖	-	๓,๖๕๕,๕๐๐	๓,๖๕๕,๕๐๐	๒,๑๓๕,๖๖๓	๒,๑๓๕,๖๖๓	ต่ำกว่าค่าเป้าหมาย	๐	๐	๐	๐	๐	๐	๐	๐	P1 ๔.๑.๑.๒ จำนวนฐานข้อมูลสารสนเทศด้านศิลปวัฒนธรรมและภูมิปัญญาท้องถิ่น (นับสะสม)	-	-	-	๐	๐	S1 ๔.๑.๑.๑ ร้อยละการเพิ่มใหม่ของผู้เข้าเรียนรู้ มีชมรมแหล่งเรียนรู้ด้านศิลปวัฒนธรรมและภูมิปัญญาท้องถิ่น (เทียบกับปีที่ผ่านมา)	-	-	-	๐	๐		-	-	-	๐	๐	โครงการพัฒนาแหล่งเรียนรู้ด้านศิลปวัฒนธรรมและภูมิปัญญาท้องถิ่น ในรูปแบบชิ้นงานจริง แบบเสมือนจริง หอดศิลปวัฒนธรรม หรือพิพิธภัณฑ์ Total					๐	๒๐๐,๐๐๐	๒๐๐,๐๐๐	๑๙๙,๙๘๕.๐๐	๑๙๙,๙๘๕.๐๐									กลยุทธ์ที่ ๔ อุตสาหกรรมและนวัตกรรมสร้างมูลค่าเพิ่มภาคศิลปวัฒนธรรมและภูมิปัญญาท้องถิ่น Total กลยุทธ์ที่ ๔ การบริหารจัดการองค์กรที่มีประสิทธิภาพและประสิทธิผล	แผนการบริหารองค์กรสู่ความเป็นเลิศขั้นพื้นฐาน	โครงการบริหารและจัดการหน่วยงาน	๑.ร้อยละความพึงพอใจต่อกระบวนการบริหารจัดการ	๔.๕	-	๑๖,๐๐๐	๑๖,๐๐๐			ยกเลิกโครงการ	๐	๐	๐	๐	๐	๐	๐	โครงการบริหารและจัดการหน่วยงาน Total					๐	๑๖,๐๐๐	๑๖,๐๐๐									โครงการพัฒนาบุคลากร	โครงการกลยุทธ์การบริหารจัดการโครงการให้บรรลุเป้าหมายผู้ถือหุ้น	จำนวนอาจารย์ นวัตกรรมที่ได้รับการพัฒนา	๑๓ เมษายน - มิถุนายน ๒๕๖๖	-	๕๕๕๐๐	๕๕๕๐๐	๒๕๕๐๐		๔๑	๑๐๐	๑๐๐	๑๐๐	๑๐๐	๑๐๐	๑๐๐	๑๐๐	๑๐๐	โครงการอบรมการบริหารจัดการงานวิจัยเชิงบูรณาการสู่เป้าหมายและผลลัพธ์	ร้อยละความพึงพอใจของผู้เข้าอบรม	๔๐ มี.ย.-๖๖				๕๕๕๕๐		๘๐	๑๐๐	๑๐๐	๑๐๐	๑๐๐	๑๐๐	๑๐๐	๑๐๐			โครงการอบรมทรัพย์สินทางปัญญาและการจัดการเชิงธุรกิจ								๑๐๐	๑๐๐	๑๐๐	๑๐๐	๑๐๐	๑๐๐	๑๐๐	๑๐๐
กลยุทธ์ที่ ๑ การบริการวิชาการเพื่อยกระดับคุณภาพชีวิตให้แก่สังคม Total กลยุทธ์ที่ ๔ อุตสาหกรรมและนวัตกรรมสร้างมูลค่าเพิ่มภาคศิลปวัฒนธรรมและภูมิปัญญาท้องถิ่น	แผนพัฒนาและยกระดับแหล่งเรียนรู้ด้านศิลปวัฒนธรรมและภูมิปัญญาท้องถิ่น 	โครงการพัฒนาแหล่งเรียนรู้ด้านศิลปวัฒนธรรมและภูมิปัญญาท้องถิ่น ในรูปแบบชิ้นงานจริง แบบเสมือนจริง หอดศิลปวัฒนธรรม หรือพิพิธภัณฑ์	P1 ๔.๑.๑.๑ จำนวนแหล่งเรียนรู้ด้านศิลปวัฒนธรรมและภูมิปัญญาท้องถิ่น (นับสะสมทั้งภายในภายนอก)	๑ มีนาคม - กันยายน ๒๕๖๖	-	๓,๖๕๕,๕๐๐	๓,๖๕๕,๕๐๐	๒,๑๓๕,๖๖๓	๒,๑๓๕,๖๖๓	ต่ำกว่าค่าเป้าหมาย	๐	๐	๐	๐	๐	๐						๐	๐																																																																																																																																						
					P1 ๔.๑.๑.๒ จำนวนฐานข้อมูลสารสนเทศด้านศิลปวัฒนธรรมและภูมิปัญญาท้องถิ่น (นับสะสม)	-	-	-	๐		๐																																																																																																																																																		
					S1 ๔.๑.๑.๑ ร้อยละการเพิ่มใหม่ของผู้เข้าเรียนรู้ มีชมรมแหล่งเรียนรู้ด้านศิลปวัฒนธรรมและภูมิปัญญาท้องถิ่น (เทียบกับปีที่ผ่านมา)	-	-	-	๐		๐																																																																																																																																																		
						-	-	-	๐		๐																																																																																																																																																		
					โครงการพัฒนาแหล่งเรียนรู้ด้านศิลปวัฒนธรรมและภูมิปัญญาท้องถิ่น ในรูปแบบชิ้นงานจริง แบบเสมือนจริง หอดศิลปวัฒนธรรม หรือพิพิธภัณฑ์ Total						๐						๒๐๐,๐๐๐	๒๐๐,๐๐๐	๑๙๙,๙๘๕.๐๐	๑๙๙,๙๘๕.๐๐																																																																																																																																									
กลยุทธ์ที่ ๔ อุตสาหกรรมและนวัตกรรมสร้างมูลค่าเพิ่มภาคศิลปวัฒนธรรมและภูมิปัญญาท้องถิ่น Total กลยุทธ์ที่ ๔ การบริหารจัดการองค์กรที่มีประสิทธิภาพและประสิทธิผล	แผนการบริหารองค์กรสู่ความเป็นเลิศขั้นพื้นฐาน	โครงการบริหารและจัดการหน่วยงาน	๑.ร้อยละความพึงพอใจต่อกระบวนการบริหารจัดการ	๔.๕	-	๑๖,๐๐๐	๑๖,๐๐๐			ยกเลิกโครงการ	๐	๐	๐	๐	๐	๐	๐																																																																																																																																												
					โครงการบริหารและจัดการหน่วยงาน Total						๐							๑๖,๐๐๐	๑๖,๐๐๐																																																																																																																																										
					โครงการพัฒนาบุคลากร	โครงการกลยุทธ์การบริหารจัดการโครงการให้บรรลุเป้าหมายผู้ถือหุ้น	จำนวนอาจารย์ นวัตกรรมที่ได้รับการพัฒนา	๑๓ เมษายน - มิถุนายน ๒๕๖๖	-		๕๕๕๐๐							๕๕๕๐๐	๒๕๕๐๐		๔๑	๑๐๐	๑๐๐	๑๐๐	๑๐๐	๑๐๐	๑๐๐	๑๐๐	๑๐๐																																																																																																																																
						โครงการอบรมการบริหารจัดการงานวิจัยเชิงบูรณาการสู่เป้าหมายและผลลัพธ์	ร้อยละความพึงพอใจของผู้เข้าอบรม	๔๐ มี.ย.-๖๖											๕๕๕๕๐		๘๐	๑๐๐	๑๐๐	๑๐๐	๑๐๐	๑๐๐	๑๐๐	๑๐๐																																																																																																																																	
		โครงการอบรมทรัพย์สินทางปัญญาและการจัดการเชิงธุรกิจ								๑๐๐	๑๐๐	๑๐๐	๑๐๐	๑๐๐	๑๐๐	๑๐๐	๑๐๐																																																																																																																																												
โครงการอบรมทรัพย์สินทางปัญญาและการจัดการเชิงธุรกิจ ได้รับงบประมาณสนับสนุนจากกรมจากแหล่งทุนภายนอก ๑. อบรม หัวข้อ "การเรียนรู้หรือยืมสินค้าทางปัญญาเบื้องต้น และ การเขียน (ร่าง) ข้อตกลงสิทธิ์ที่ยังคงทะเบียนทรัพย์สินทางปัญญา" ระหว่างวันที่ ๑๕ - ๑๗ พฤษภาคม ๒๕๖๖ โรงแรมพูลพล มหาวิทยาลัยสุรนารี ผู้เข้าร่วมอบรม ๓๘ คน ใช้งบประมาณจาก สปอว. ในการจัดกิจกรรม จำนวน ๓๙,๑๐๐ บาท ๒. อบรม "แนวทางกานเผลลงงานวิจัยและนวัตกรรมไปใช้ประโยชน์ที่วิจัยคือจริง" ผู้เข้าร่วมอบรม ๑๑ คน ผลประเมินความพึงพอใจอยู่ในระดับดีมาก (คะแนนเฉลี่ย ๔.๗ ร้อยละ ๙๕.๕๐) ในวันที่ ๒๕ พฤษภาคม ๒๕๖๖ ณ ห้องประชุมศรีเมืองใหม่ สำนักงานอธิการบดี ใช้งบประมาณจากกองทุนส่งเสริมวิทยาศาสตร์ วิจัยและนวัตกรรม ในการจัดกิจกรรม จำนวน ๒๕,๐๐๐ บาท																																																																																																																																																													

ชื่อกลยุทธ์	ชื่อโครงการย่อย (๔ หลัก) UBUFMIS	ชื่อ ๑๒ หลัก	ชื่อกิจกรรมย่อยภายใต้โครงการ ๑๒ หลัก	ทบทวนตัวชี้วัดและค่าเป้าหมาย		แผนการดำเนินงาน	งบประมาณ (ต้นปี +กลางปี)			ผลการเบิกจ่ายไตรมาสที่ ๔			ระบุสถานะ	ผลการดำเนินงานตามค่าเป้าหมาย	สรุปผลการประเมินตัวชี้วัด	ระบุรายละเอียดให้สมบูรณ์		
				KPI	เป้าหมาย		๑ เงินงบประมาณแผ่นดิน	๒ เงินรายได้	Grand Total	๑ เงินงบประมาณแผ่นดิน	๒ เงินรายได้	Grand Total				ผลการดำเนินงานตามค่าเป้าหมายตัวชี้วัดที่ กำหนด	ปัญหาอุปสรรค	แนวทางการแก้ไข/พัฒนา
			โครงการอบรมทักษะและเทคนิคในการทำงานกับชุมชนในการทำวิจัยเชิงพื้นที่	๒.๑ จำนวนผู้เข้าร่วม ๓๐ คน ๒.๒ ร้อยละความพึงพอใจของผู้เข้าร่วม ร้อยละ ๘๐	๓๐	เมษายน - กันยายน ๒๕๖๖	-	๑๐๐,๐๐๐	๑๐๐,๐๐๐		๗๘๘๐๐	๗๘๘๐๐	บรรลุค่าเป้าหมาย	๔๕	๑๐๐	ดำเนินการจัดกิจกรรมภายใต้โครงการอบรมทักษะและเทคนิคในการทำงานกับชุมชนในการทำวิจัยเชิงพื้นที่ ๒ กิจกรรม ดังนี้ ๒.๑ อบรมเชิงปฏิบัติการ Stakeholder Analysis and Stakeholder Engagement ในการทำงานวิจัยเชิงพื้นที่ วันที่ ๑๒ ก.ย. ๒๕๖๖ มีผู้เข้าร่วมอบรมจำนวน ๒๖ คน มีความพึงพอใจในภาพรวม ร้อยละ ๘๖.๖ ๒.๒ การอบรม การทำงานกับชุมชนในการทำวิจัยเชิงพื้นที่และการเสนอขอทุนวิจัยเชิงพื้นที่ วันที่ ๑๕ ก.ย. ๒๕๖๖ มีผู้เข้าร่วมอบรม จำนวน ๒๖ คน มีความพึงพอใจภาพรวม ร้อยละ ๘๑ ผลการดำเนินงานโครงการ จำนวนผู้เข้าร่วม ไม่เกินจำนวน ๔๕ คน และร้อยละความพึงพอใจของผู้เข้าอบรมมากกว่าร้อยละ ๘๐ ทั้งสองกิจกรรม ซึ่งมีผลการดำเนินงานสำเร็จตามตัวชี้วัด	ไม่มี	ไม่มี
กลยุทธ์ที่ ๔ การบริหารจัดการองค์กรที่มีประสิทธิภาพและประสิทธิผล Total				โครงการพัฒนาบุคลากร สหกรรม			๐	๒๓๓,๑๐๐	๒๓๓,๑๐๐		๑๕๕,๖๒๐,๐๐	๑๕๕,๖๒๐,๐๐						
กลยุทธ์ที่ ๓ การบริหารจัดการเพื่อยกระดับคุณภาพชีวิตให้แก่สังคม	แผนบริหารจัดการเพื่อยกระดับคุณภาพชีวิต	โครงการบริการวิชาการแก่ชุมชน	สำนักงานอธิการบดี (สำนักงานบริหารส่งเสริมการวิจัย) รองศาสตราจารย์ (ด้านเศรษฐกิจ)	Pl ๓.๑.๑ จำนวนผู้เข้าร่วมโครงการที่มีรายได้เพิ่มขึ้นจากการรับบริการ (ด้านเศรษฐกิจ)	๑๐		๖๑๐,๖๐๐	-	๖๑๐,๖๐๐		๔๓๕,๐๘๑,๘๘๘	๔๓๕,๐๘๑,๘๘๘	ต่ำกว่าค่าเป้าหมาย	๘	๘๐	จัดการฝึกอบรมเชิงปฏิบัติการ “เทคโนโลยีการปลูกมะเขือเทศอินทรีย์ในโรงเรือนแบบมืออาชีพ” จำนวน ๓ รุ่น รายละเอียดดังนี้ ๑.๑ รุ่นที่ ๑ วันที่ ๒๑-๒๒ ต.ค. ๖๕ ณ ฟาร์มเกษตรอินทรีย์ มหาวิทยาลัยอุบลราชธานี มีผู้เข้าร่วม ๘๒ คน ๑.๒ รุ่นที่ ๒ วันที่ ๒๗-๒๘ ตุลาคม ๒๕๖๕ ณ ฟาร์มเกษตรอินทรีย์ มหาวิทยาลัยอุบลราชธานี มีผู้เข้าร่วม ๒๖ คน ๑.๓ รุ่นที่ ๓ วันที่ ๑๒ - ๑๓ พฤศจิกายน ๒๕๖๕ ณ ฟาร์มเกษตรอินทรีย์ มหาวิทยาลัยอุบลราชธานี มีผู้เข้าร่วม ๔๐ คน	ไม่มี	ไม่มี
โครงการบริการวิชาการแก่ชุมชน สหกรรม																		
	แผนการระบบนิเวศและนวัตกรรมเพื่อพัฒนาและส่งเสริมผู้ประกอบการพื้นที่ใหม่ด้านอุตสาหกรรมอาหารจากวัสดุเหลือใช้ชีวภาพ	โครงการพัฒนาระบบนิเวศและนวัตกรรมเพื่อส่งเสริมผู้ประกอบการพื้นที่ใหม่	สำนักงานอธิการบดี (สำนักงานบริหารส่งเสริมการวิจัย)	๑. จำนวนผู้ประกอบการที่ได้รับการพัฒนา	๑๕๐		๘,๘๐๗,๖๐๐	-	๘,๘๐๗,๖๐๐	๔,๑๗๕,๒๒๒	๘,๕๐๐,๖๑๗	๘,๕๐๐,๖๑๗	บรรลุเป้าหมายและสูงกว่าค่าเป้าหมาย	๑๕๗	๑๐๐	กิจกรรมฝึกอบรมเพื่อพัฒนาผู้ประกอบการ ได้ดำเนินการจัดฝึกอบรมผู้ประกอบการรวม ๔ ครั้ง ครั้งที่ ๑ วันที่ ๓-๕ มีนาคม ๒๕๖๖ ผู้ร่วมโครงการ ๔๒ คน ครั้งที่ ๒ วันที่ ๑๑-๑๓ มีนาคม ๒๕๖๖ ผู้ร่วมโครงการ ๔๕ คน ครั้งที่ ๓ วันที่ ๑๗-๑๙ มีนาคม ๒๕๖๖ ผู้ร่วมโครงการ ๔๑ คน ครั้งที่ ๔ วันที่ ๒๘-๓๐ เมษายน ๒๕๖๖ ผู้ร่วมโครงการ	ไม่มี	ไม่มี
				๒. ผลิตภัณฑ์อาหารแปรรูปชนิดใหม่	๒								บรรลุเป้าหมายและสูงกว่าค่าเป้าหมาย	๑๐	๑๐๐	คัดเลือกผู้ประกอบการที่มีศักยภาพและพร้อมที่จะพัฒนาผลิตภัณฑ์อาหารแปรรูปชนิดใหม่จำนวน ๑๐ ราย/ผลิตภัณฑ์ เพื่อทำการพัฒนาผลิตภัณฑ์และผลิตภัณฑ์ออกสู่เชิงพาณิชย์	ไม่มี	ไม่มี

ชื่อกลยุทธ์	ชื่อโครงการย่อย (๔ หลัก) UBUFMIS	ชื่อ ๑๒ หลัก	ชื่อกิจกรรมย่อยภายใต้โครงการ ๑๒ หลัก	ทบทวนตัวชี้วัดและค่าเป้าหมาย		แผนการดำเนินงาน	งบประมาณ (ต้นปี +กลางปี)			ผลการเบิกจ่ายไตรมาสที่ ๔			ระบุสถานะ	ผลการดำเนินงานตามค่าเป้าหมาย	สรุปผลการประเมินตัวชี้วัด	ระบุรายละเอียดให้สมบูรณ์															
				KPI	เป้าหมาย		๑ เงินงบประมาณแผ่นดิน	๒ เงินรายได้	Grand Total	๑ เงินงบประมาณแผ่นดิน	๒ เงินรายได้	Grand Total				ผลการดำเนินงานตามค่าเป้าหมายตัวชี้วัดที่กำหนด	ปัญหาอุปสรรค	แนวทางแก้ไข/พัฒนา													
				๑. ห้องปฏิบัติการที่ได้รับรองมาตรฐาน	๑								ต่ำกว่าค่าเป้าหมาย	๐		พัฒนาห้องปฏิบัติการและระบบการวิเคราะห์ทดสอบค่าทางโภชนาการสำหรับตลาดโภชนาการไทยฉบับเต็ม โดยมีค่าดำเนินงาน ดังนี้ ๑. ด้านพื้นที่ มีการจัดเตรียมห้องปฏิบัติการเพื่อรองรับการวิเคราะห์คุณค่าโภชนาการ สำหรับตลาดโภชนาการไทย ได้แก่ ห้อง SEC ๑๒๕ สำหรับวิเคราะห์รายการสารอาหารได้แก่ ฟอสฟอรัสทั้งหมด โยฮาทา และ น้ำตาลในอาหาร ห้อง SEC ๑๒๘/๑ และ ๑๒๘/๒ สำหรับ วิเคราะห์รายการสารอาหาร โปรตีน ห้อง SEC ๑๒๘ สำหรับ วิเคราะห์รายการสารอาหาร ได้แก่ โชมินทั้งหมด และ โคลเลสเตอรอล ห้อง SEC ๑๑๑ และ SEC ๑๑๓ สำหรับวิเคราะห์ธาตุ โซเดียม แคลเซียม และ เหล็ก ในอาหาร ๒. ด้านเครื่องมือ ๒.๑ การซ่อมบำรุงเครื่องมือที่มีอยู่เดิมเพื่อให้มีประสิทธิภาพและการใช้วิธีการเพื่อรองรับการขอรับรองมาตรฐานจำนวน ๑ เครื่องได้แก่ ๑. เครื่องวิเคราะห์และแยกสารของเหลวด้วยความดันสูง (High performance liquid Chromatography : HPLC) ๒. เครื่องทดสอบค่าพลังงานความร้อน (Bomb calorimeter) ๓. เครื่องสกัดไขมัน (Fat Extraction) ๒.๒ การซ่อมแซมเครื่องมือเพื่อให้มีมาตรฐาน															
กลยุทธ์ที่ ๑ การบริการวิชาการเพื่อยกระดับคุณภาพชีวิตให้แก่สังคม				โครงการพัฒนาระบบนิเวศและนวัตกรรมเพื่อส่งเสริมผู้ประกอบการพื้นที่ใหม่ ผลรวม																											
กลยุทธ์ที่ ๔ อนุรักษ์สืบสานและสร้างมูลค่าให้แก่ศิลปวัฒนธรรมและภูมิปัญญาท้องถิ่น	แผนพัฒนาและยกระดับแหล่งเรียนรู้ด้านศิลปวัฒนธรรมและภูมิปัญญาท้องถิ่น	โครงการทำนุบำรุงศิลปวัฒนธรรม	สำนักงานอิการติ (สำนักงานบริหารส่งเสริมการวิจัย) รวจจัดสรร	PI ๔.๑.๑ จำนวนแหล่งเรียนรู้ด้านศิลปวัฒนธรรมและภูมิปัญญาท้องถิ่น (นับสะสมทั้งภายในภายนอก)	๑		๒,๒๐๐,๐๐๐	-	๒,๒๐๐,๐๐๐					บรรลุค่าเป้าหมาย	๑	๑๐๐	จัดสรรงบประมาณให้กับคณะหน่วยงานเพื่อดำเนินโครงการรวม ๑๓ โครงการ														
				PI ๔.๑.๒ จำนวนฐานข้อมูลสารสนเทศด้านศิลปวัฒนธรรมและภูมิปัญญาท้องถิ่น (นับสะสม)	๑							บรรลุค่าเป้าหมาย	๑	๑๐๐																	
				SI ๔.๑.๑ ร้อยละการเพิ่มขึ้นของผู้เข้าเรียนรู้ เยี่ยมชมแหล่งเรียนรู้ด้านศิลปวัฒนธรรมและภูมิปัญญาท้องถิ่น (เทียบกับปีที่ผ่านมา)	๕		๒,๒๐๐,๐๐๐	๒๐๐,๐๐๐	๒,๔๐๐,๐๐๐				บรรลุค่าเป้าหมาย	๕	๑๐๐																
โครงการทำนุบำรุงศิลปวัฒนธรรม ผลรวม							๒,๒๐๐,๐๐๐	๒๐๐,๐๐๐	๒,๔๐๐,๐๐๐																						
กลยุทธ์ที่ ๔ อนุรักษ์สืบสานและสร้างมูลค่าให้แก่ศิลปวัฒนธรรมและภูมิปัญญาท้องถิ่น							๒,๒๐๐,๐๐๐	๔๗,๒๖๖,๒๕๐	๔๐,๑๕๖,๘๕๐	๒,๒๔๗,๒๖๖,๐๐๐	๒๖,๒๒๓,๑๐๖,๘๓๓	๒๗,๑๗๙,๒๖๖,๐๓๓																			

สำนักงานอธิการบดี

๑๑.สำนักงานสภามหาวิทยาลัย

ชื่อกลยุทธ์	ชื่อโครงการย่อย (๔ หลัก) UBUFMIS	ชื่อ ๑๒ หลัก	ชื่อกิจกรรมย่อยภายใต้โครงการ ๑๒ หลัก	บทบาทตัวชี้วัดและค่าเป้าหมาย		แผนการดำเนินงาน	งบประมาณ (ต้นปี +กลางปี)			ผลการเบิกจ่ายไตรมาสที่ ๔			ระบุสถานะ	ผลการดำเนินงานตามค่าเป้าหมาย	สรุปผลการประเมินตัวชี้วัด	รายละเอียดให้สมบูรณ์				
				KPI	เป้าหมาย		๑ เงินงบประมาณแผ่นดิน	๒ เงินรายได้	Grand Total	๑ เงินงบประมาณแผ่นดิน	๒ เงินรายได้	Grand Total				ผลการดำเนินงานตามค่าเป้าหมาย	สรุปผลการประเมินตัวชี้วัด	ผลการดำเนินงานตามค่าเป้าหมายตัวชี้วัดที่กำหนด	ปัญหาอุปสรรค	แนวทางแก้ไข/พัฒนา
กลยุทธ์ที่ ๔ การบริหารจัดการองค์กรที่มีประสิทธิภาพและประสิทธิผล	แผนการบริหารองค์กรสู่ความ	โครงการบริหารและจัดการ	โครงการบริหารและจัดการหน่วยงาน	๑. ร้อยละผลการดำเนินงานที่บรรลุตามวัตถุประสงค์	๘๐	๓.๓.๒๕ - ๓.๕.๖๖	-	๑๑,๐๐๐	๑๑,๐๐๐	-	-	-	ยกเลิกการดำเนินงานโครงการ	-	-	เนื่องจาก ในปีงบประมาณ ๒๕๖๖ หน่วยงานภายในของมหาวิทยาลัย และภายนอก ไม่มีโครงการ/กิจกรรม ที่ช่วยในการพัฒนางานในส่วนของการ ปฏิบัติงานประจำตามภารกิจของ หน่วยงาน และได้ดำเนินการ คืน งบประมาณ ในการทบทวนโครงการ/ กิจกรรม ณ สิ้นไตรมาสที่ ๓	ไม่มี	ไม่มี		
			โครงการบริหารและจัดการ	โครงการสนับสนุนการประกัน คณะกรรมการต่างๆ ของ มหาวิทยาลัย	๑. ร้อยละผลการดำเนินงานที่บรรลุตามวัตถุประสงค์	๘๐	๓.๓.๒๕ - ๓.๕.๖๖	-	๑๑,๐๐๐	๑๑,๐๐๐	-	-	-	ยกเลิกการดำเนินงานโครงการ	-	-	เนื่องจาก ในปีงบประมาณ ๒๕๖๖ หน่วยงานภายในของมหาวิทยาลัย และภายนอก ไม่มีโครงการ/กิจกรรม ที่ช่วยในการพัฒนางานในส่วนของการ ปฏิบัติงานประจำตามภารกิจของ หน่วยงาน และได้ดำเนินการ คืน งบประมาณ ในการทบทวนโครงการ/ กิจกรรม ณ สิ้นไตรมาสที่ ๓	ไม่มี	ไม่มี	
		โครงการสนับสนุนการประกัน คณะกรรมการต่างๆ ของ มหาวิทยาลัย	การประชุมคณะกรรมการต่างๆ ที่สภามหาวิทยาลัย	๑. ร้อยละผลการดำเนินงานที่บรรลุตามวัตถุประสงค์	๘๐	๓.๓.๒๕ - ๓.๕.๖๖	-	๑๐๘,๐๐๐	๑๐๘,๐๐๐	-	๘๔,๒๖๗	๘๔,๒๖๗	บรรลุค่าเป้าหมาย	๑๐๐	๑๐๐	บรรลุค่าเป้าหมาย (ทั้งนี้ ได้ดำเนินการ คืนงบประมาณเป็นบางส่วน ในการ ทบทวนโครงการ/กิจกรรม ณ สิ้นไตร มาสที่ ๓)	ไม่มี	ไม่มี		
			การประชุมคณะกรรมการต่างๆ ที่สภามหาวิทยาลัยแต่งตั้ง	๓. ร้อยละความพึงพอใจต่อกระบวนการบริหาร จัดการ	๘๐	-	-	-	-	-	-	-	-	๔๐.๖	๑๐๐	บรรลุค่าเป้าหมาย สรุปผลการประเมิน การทำหน้าที่ของสภามหาวิทยาลัย อุบลราชธานี ๕ ด้าน ประเมิน ๖/๒๕๖๖ (ประเมินปีละ ๑ ครั้ง) ๑ ด้านการทำพันธกิจตามภาระหน้าที่ ที่กำหนดในพระราชบัญญัติของ มหาวิทยาลัย ๒ ด้านการกำหนดยุทธศาสตร์ ทิศทาง กำกับนโยบาย ข้อบังคับ และระเบียบ ๓ ด้านการกำกับ ติดตาม การ ดำเนินงานของผู้บริหารมหาวิทยาลัย ๔ ด้านการดำเนินงานโดยใช้หลักการธรร มาภิบาล ๕ ด้านการประเมินสภามหาวิทยาลัย รวมรวมค่าเฉลี่ย ๔.๕๓ คิดเป็นร้อยละ ๙๐.๖	ไม่มี	ไม่มี		
			การประชุมคณะกรรมการต่างๆ ที่สภามหาวิทยาลัยแต่งตั้ง	๑. ร้อยละผลการดำเนินงานที่บรรลุตามวัตถุประสงค์	๘๐	๓.๓.๒๕ - ๓.๕.๖๖	-	๔๕,๘๐๐	๔๕,๘๐๐	-	๕๖,๒๙๑	๕๖,๒๙๑	บรรลุค่าเป้าหมายและสูงกว่า ค่าเป้าหมาย	๑๐๐	๑๐๐	ดำเนินงานตามค่าเป้าหมายตัวชี้วัดที่ กำหนด	ไม่มี	ไม่มี		
			การกำหนดทิศทางยุทธศาสตร์ และนโยบายของ มหาวิทยาลัยอุบลราชธานี สู่การพัฒนาอย่างเป็นรูปธรรม	๑. ร้อยละผลการดำเนินงานที่บรรลุตามวัตถุประสงค์	๘๐	๓.๓.๒๕ - ๓.๕.๖๖	-	๕๐,๓๐๐	๕๐,๓๐๐	-	๕๐,๒๘๗	๕๐,๒๘๗	บรรลุค่าเป้าหมาย	๑๐๐	๑๐๐	ดำเนินงานตามค่าเป้าหมายตัวชี้วัดที่ กำหนด	ไม่มี	ไม่มี		
			การประชุมคณะกรรมการประเมินผลการปฏิบัติงานของ อธิการบดี	๑. ร้อยละผลการดำเนินงานที่บรรลุตามวัตถุประสงค์	๘๐	๓.๓.๒๕ - ๓.๕.๖๖	-	๕๕,๘๐๐	๕๕,๘๐๐	-	๑๓,๖๐๕	-	บรรลุค่าเป้าหมาย	๑๐๐	๑๐๐	ดำเนินงานตามค่าเป้าหมายตัวชี้วัดที่ กำหนด	ไม่มี	ไม่มี		
			การประชุมสภามหาวิทยาลัยอุบลราชธานี	๑. ร้อยละผลการดำเนินงานที่บรรลุตามวัตถุประสงค์	๘๐	๓.๓.๒๕ - ๓.๕.๖๖	๑,๒๒๘,๒๐๐	๑,๒๒๘,๒๐๐	๑,๒๒๘,๒๐๐	๑,๒๒๘,๒๐๐	๑,๒๒๘,๒๐๐	๑,๒๒๘,๒๐๐	บรรลุค่าเป้าหมาย	๑๐๐	๑๐๐	ดำเนินงานตามค่าเป้าหมายตัวชี้วัดที่ กำหนด	ไม่มี	ไม่มี		
			โครงการสนับสนุนการประกันคณะกรรมการต่างๆ ของมหาวิทยาลัย Total							๑,๕๘๘,๑๐๐	๑,๕๘๘,๑๐๐	๑,๕๘๘,๑๐๐	๑,๕๘๘,๑๐๐	๑,๕๘๘,๑๐๐	๑,๕๘๘,๑๐๐					
										๑,๖๐๐,๑๐๐.๐๐	๑,๖๐๐,๑๐๐.๐๐	๑,๖๐๐,๑๐๐.๐๐	๑,๖๐๐,๑๐๐.๐๐	๑,๖๐๐,๑๐๐.๐๐	๑,๖๐๐,๑๐๐.๐๐					

สำนักงานอธิการบดี

๑๒.สำนักงานสภาอาจารย์

ชื่อกลยุทธ์	ชื่อโครงการย่อย (๘ หลัก) UBUFMIS	ชื่อ ๑๒ หลัก	ชื่อกิจกรรมย่อยภายใต้โครงการ ๑๒ หลัก	บทบาทตัวชี้วัดและค่าเป้าหมาย		แผนการดำเนินงาน	งบประมาณ (ต้นปี + กลางปี)			ผลการเบิกจ่ายไตรมาสที่ ๔			ระบุสถานะ	ผลการดำเนินงานตามค่าเป้าหมาย	สรุปผลการประเมินตัวชี้วัด	บรรยายละเอียดให้สมบูรณ์				
				KPI			๑ เงินงบประมาณแผ่นดิน	๒ เงินรายได้	Grand Total	๑ เงินงบประมาณแผ่นดิน	๒ เงินรายได้	Grand Total				ผลการดำเนินงานตามค่าเป้าหมาย	สรุปผลการประเมินตัวชี้วัด	ผลการดำเนินงานตามค่าเป้าหมายตัวชี้วัดที่กำหนด	ปัญหาอุปสรรค	แนวทางแก้ไข/พัฒนา
					เป้าหมาย															
กลยุทธ์ที่ ๕ การบริหารจัดการองค์กรที่มีประสิทธิภาพและประสิทธิผล	แผนการบริหารองค์กรมีความเป็นเลิศพื้นฐาน	โครงการบริหารและจัดการหน่วยงาน	โครงการความร่วมมือกับหน่วยงานภายนอก	๑. จำนวนเครือข่ายความร่วมมือ	๓๓.๖๖	-	๓๖,๐๐๐.๐๐	๓๖,๐๐๐.๐๐	-	๓๖,๐๐๐	๓๖,๐๐๐.๐๐	บรรลุค่าเป้าหมายตามตัวชี้วัด	๒๘.๐๐	๑๐๐.๐๐	มีการประชุมเครือข่ายเจ้าหน้าที่สภาอาจารย์	ไม่มี	ไม่มี			
			โครงการเงินสนับสนุน ปอ.มท. และ ปอ.มท.	๑. จำนวนเครือข่ายความร่วมมือ	๒๘	๓๕,๐๐๐.๐๐	๓๕,๐๐๐.๐๐	-	๓๕,๐๐๐	๓๕,๐๐๐.๐๐	บรรลุค่าเป้าหมายตามตัวชี้วัด	๒๘.๐๐	๑๐๐.๐๐							
			โครงการตัดสินอาจารย์ดีเด่นแห่งชาติ ประจำปี	๑. ร้อยละผลการดำเนินงานที่บรรลุตามวัตถุประสงค์	๘๐	๓๐,๐๐๐.๐๐	๓๐,๐๐๐.๐๐	-	๒๒,๕๙๑	๒๒,๕๙๑	บรรลุค่าเป้าหมายตามตัวชี้วัด	๑๐๐.๐๐	๑๐๐.๐๐							
			โครงการประชุมกรรมการสภาอาจารย์และอนุกรรมการสภา	๑. ร้อยละผลการดำเนินงานที่บรรลุตามวัตถุประสงค์	๘๐	๑๘๐,๕๐๐.๐๐	๑๘๐,๕๐๐.๐๐	-	๑๒๖,๖๑๖.๐๐	๑๒๖,๖๑๖.๐๐	บรรลุค่าเป้าหมายตามตัวชี้วัด	๑๐๐.๐๐	๑๐๐.๐๐							
			โครงการประชุมประธาน ปอ.มท. และ ประธาน ปอ.มท.	๑. ร้อยละผลการดำเนินงานที่บรรลุตามวัตถุประสงค์	๘๐	๑๓๒,๐๐๐.๐๐	๑๓๒,๐๐๐.๐๐	-	๑๓๒,๐๐๐	๑๓๒,๐๐๐.๐๐	บรรลุค่าเป้าหมายตามตัวชี้วัด	๑๐๐.๐๐	๑๐๐.๐๐							
			โครงการประชุมวิชาการเครือข่ายเจ้าหน้าที่สภาอาจารย์	๑. จำนวนเครือข่ายความร่วมมือ	๒๘	๑๐,๐๐๐.๐๐	๑๐,๐๐๐.๐๐	-	๒๓,๘๕๐	๒๓,๘๕๐.๐๐	บรรลุค่าเป้าหมายตามตัวชี้วัด	๒๘.๐๐	๑๐๐.๐๐							
			โครงการสภาอาจารย์พบประชาชน	๑. จำนวนโครงการ/กิจกรรมการพบประชาชน	๑	๒๐,๐๐๐.๐๐	๒๐,๐๐๐.๐๐	-	๕๘,๐๔๕	๕๘,๐๔๕.๐๐	บรรลุค่าเป้าหมายตามตัวชี้วัด	๑.๐๐	๑๐๐.๐๐							
			โครงการบริหารและจัดการหน่วยงาน Total																	
			โครงการพัฒนาบุคลากร	โครงการสัมมนาสภาอาจารย์ประจำปี	๒. จำนวนนวัตกรรมของกระบวนการทำงาน	๑	๖๖,๐๐๐.๐๐	๖๖,๐๐๐.๐๐	-	๔๙,๕๐๐	๔๙,๕๐๐.๐๐	บรรลุค่าเป้าหมายตามตัวชี้วัด	๑.๐๐	๑๐๐.๐๐	มีการจัดทำโครงการสัมมนาทบทวนแผนของสภาอาจารย์	ไม่มี	ไม่มี			
		โครงการพัฒนาบุคลากร Total																		

สำนักงานอธิการบดี

๑๓.สำนักงานตรวจสอบภายใน

ชื่อกลยุทธ์	ชื่อโครงการย่อย (๘ หลัก) UBUFMIS	ชื่อ ๑๒ หลัก	ชื่อกิจกรรมย่อยภายใต้โครงการ ๑๒ หลัก	บทบาทตัวชี้วัดและค่าเป้าหมาย		แผนการดำเนินงาน	งบประมาณ (ต้นปี +กลางปี)			ผลการเบิกจ่ายไตรมาสที่ ๔			ระบุสถานะ	ผลการดำเนินงานตามค่าเป้าหมาย	สรุปผลการประเมินตัวชี้วัด	บรรยายละเอียดให้สมบูรณ์						
				KPI			๑ เงินงบประมาณแผ่นดิน	๒ เงินรายได้	Grand Total	๑ เงินงบประมาณแผ่นดิน	๒ เงินรายได้	Grand Total				ผลการดำเนินงานตามค่าเป้าหมาย	สรุปผลการประเมินตัวชี้วัด	ปัญหาอุปสรรค	แนวทางแก้ไข/พัฒนา			
					เป้าหมาย																	
กลยุทธ์ที่ ๔ การบริหารจัดการองค์กรที่มีประสิทธิภาพและประสิทธิผล	แผนการบริหารองค์กรสู่ความเป็นเลิศพื้นฐาน	โครงการบริหารและจัดการหน่วยงาน	โครงการบริหารและจัดการหน่วยงาน	๑. ร้อยละผลการดำเนินงานที่บรรลุตามวัตถุประสงค์	๙๐	ภายในเดือน ก.ย. ๖๖	-	๖,๕๐๐	๖,๕๐๐	-	๖,๐๘๘	๖,๐๘๘	บรรลุค่าเป้าหมาย	๙๑.๖๗	๑๐๐.๐๐	ได้ตรวจสอบหน่วยรับตรวจสอบ แผนการตรวจสอบแล้ว จำนวน ๑๑ หน่วยงาน จากทั้งหมด ๑๒ หน่วยงาน หรือคิดเป็นร้อยละ ๙๑.๖๗	ไม่มี	ไม่มี				
				๒. จำนวนนวัตกรรมของกระบวนการทำงาน	๑	เดือน มี.ค. ๖๖	-	-	-	-	-	-	บรรลุค่าเป้าหมาย	๑.๐๐	๑๐๐.๐๐	ได้นำเทคโนโลยีสารสนเทศมาประยุกต์ใช้ในการจัดเก็บหลักฐานการให้บริการคำปรึกษาในรูปแบบไฟล์ PDF ไว้บน Google Drive	ไม่มี	ไม่มี				
				๓. ร้อยละความพึงพอใจต่อกระบวนการบริหารจัดการ	๘๐	เดือน มี.ค. ๖๖	-	-	-	-	-	-	บรรลุค่าเป้าหมาย	๙๑.๖๗	๑๐๐.๐๐	คะแนนประเมินความพึงพอใจจาก ผู้รับบริการ ๒๕ คน จากทั้งหมด ๓๐ คน ภาพรวมทุกประเด็น ๔.๕๙๗ อยู่ในระดับมากที่สุด หรือคิดเป็นร้อยละ ๙๐	ไม่มี	ไม่มี				
				โครงการให้บริการคำปรึกษา ฯ ประจำปีงบประมาณ พ.ศ. ๒๕๖๖	-	-	-	-	-	-	-	-	-	-	ยกเลิกโครงการ	-	ยกเลิกโครงการ	เนื่องจากนักตรวจสอบภายในมีการระดมจาก จึงไม่สามารถจัดโครงการในปีงบประมาณ พ.ศ. ๒๕๖๖ ได้	ไม่มี	จะจัดโครงการในปีงบประมาณ พ.ศ. ๒๕๖๗		
				โครงการบริหารและจัดการหน่วยงาน Total				-	-	-	๖,๕๐๐	๖,๕๐๐	-	๖,๐๘๘	๖,๐๘๘	-	-	-	-	-	-	
				โครงการสนับสนุนการประเมินคณะกรรมการตรวจสอบประจำมหาวิทยาลัย คณะกรรมการต่างๆ ของมหาวิทยาลัย	การประชุมคณะกรรมการตรวจสอบประจำมหาวิทยาลัย	การประชุมร่วมกับระหว่างคณะกรรมการตรวจสอบประจำมหาวิทยาลัย อธิการบดี และผู้บริหารมหาวิทยาลัย	จัดประชุมได้ไม่น้อยกว่า ๖ ครั้ง/ปี	๖	ภายในเดือน ก.ย. ๖๖	-	๒๐๓,๙๐๐	๒๐๓,๙๐๐	-	๑๙๙,๘๓๕	๑๙๙,๘๓๕	บรรลุค่าเป้าหมายและสูงกว่าค่าเป้าหมาย	๑๑.๐๐	๑๐๐.๐๐	จัดการประชุมทั้งหมด ๑๑ ครั้ง สูงกว่าค่าเป้าหมาย	ไม่มี	ไม่มี	
								๓. ร้อยละความพึงพอใจต่อกระบวนการบริหารจัดการ	๘๐	เดือน มี.ค. ๖๖	-	-	-	-	-	-	บรรลุค่าเป้าหมาย	๙๑.๖๗	๑๐๐.๐๐	คะแนนประเมินความพึงพอใจจาก ผู้รับบริการ ๒๕ คน จากทั้งหมด ๓๐ คน ภาพรวมทุกประเด็น ๔.๕๙๗ อยู่ในระดับมากที่สุด หรือคิดเป็นร้อยละ ๙๐	ไม่มี	ไม่มี
								จัดประชุมภายในเดือนมีนาคม ๒๕๖๖	๑	เดือน ก.พ. ๖๖	-	๑๖,๑๐๐	๑๖,๑๐๐	-	๕๖,๐๓๔	๕๖,๐๓๔	บรรลุค่าเป้าหมาย	๑.๐๐	๑๐๐.๐๐	จัดประชุมแล้วในวันที่ ๗ ก.พ. ๖๖ ณ มหาวิทยาลัยอู่ธำรงธานี	ไม่มี	ไม่มี
								๓. ร้อยละความพึงพอใจต่อกระบวนการบริหารจัดการ	๘๐	เดือน มี.ค. ๖๖	-	-	-	-	-	-	บรรลุค่าเป้าหมาย	๙๑.๖๗	๑๐๐.๐๐	คะแนนประเมินความพึงพอใจจาก ผู้รับบริการ ๒๕ คน จากทั้งหมด ๓๐ คน ภาพรวมทุกประเด็น ๔.๕๙๗ อยู่ในระดับมากที่สุด หรือคิดเป็นร้อยละ ๙๐	ไม่มี	ไม่มี
				โครงการสนับสนุนการประเมินคณะกรรมการต่างๆ ของมหาวิทยาลัย Total				-	-	-	๒๑๐,๐๐๐	๒๑๐,๐๐๐	-	๑๗๕,๘๖๙	๑๗๕,๘๖๙	-	-	-	-	-	-	
โครงการจัดหาครุภัณฑ์	โครงการจัดหาครุภัณฑ์	โครงการจัดหาครุภัณฑ์	๑. ร้อยละผลการดำเนินงานที่บรรลุตามวัตถุประสงค์	๙๐	เดือน ธ.ค. ๖๕	-	๕๐,๕๐๐	๕๐,๕๐๐	-	๔๘,๕๐๐	๔๘,๕๐๐	บรรลุค่าเป้าหมาย	๑๐๐.๐๐	๑๐๐.๐๐	จัดซื้อครุภัณฑ์แล้ว ๒ รายการ คือ คอมพิวเตอร์แบบพกพา และเครื่องฉายโปรเจกเตอร์ในเดือนธันวาคม ๒๕๖๕	ไม่มี	ไม่มี					
				๒. จำนวนนวัตกรรมของกระบวนการทำงาน	๑	-	-	-	-	-	-	-	บรรลุค่าเป้าหมาย	๑.๐๐	๑๐๐.๐๐	ได้นำเทคโนโลยีสารสนเทศมาประยุกต์ใช้ในการจัดเก็บหลักฐานการให้บริการคำปรึกษาในรูปแบบไฟล์ PDF ไว้บน Google Drive	ไม่มี	ไม่มี				

ชื่อย่อโครงการ	ชื่อโครงการย่อย (๔ หลัก) UBUFMS	ชื่อ ๑๒ หลัก	ชื่อกิจกรรมย่อยภายใต้โครงการ ๑๒ หลัก	ทบทวนตัวชี้วัดและค่าเป้าหมาย		แผนการดำเนินงาน	งบประมาณ (ค.ปี +กลางปี)			ผลการเบิกจ่ายไตรมาสที่ ๔			ระบุสถานะ	ผลการดำเนินงานตามค่าเป้าหมาย	สรุปผลการประเมินตัวชี้วัด	ระบุรายละเอียดให้สมบูรณ์			
				KPI	เป้าหมาย		๑ เงินงบประมาณแผ่นดิน	๒ เงินรายได้	Grand Total	๑ เงินงบประมาณแผ่นดิน	๒ เงินรายได้	Grand Total				ผลการดำเนินงานตามค่าเป้าหมาย	ปัญหาอุปสรรค	แนวทางการแก้ไข/พัฒนา	
				๓. ร้อยละความพึงพอใจต่อกระบวนการบริหารจัดการ	๘๐		-	-	-			-	บรรลุค่าเป้าหมาย	๘๘.๐๖	๑๐๐.๐๐	คะแนนประเมินความพึงพอใจจากผู้รับบริการ ๒๐ คน จากทั้งหมด ๒๔ คน ภาพรวมทุกประเด็น ๔.๕๐๓ อยู่ในระดับมาก หรือคิดเป็นร้อยละ ๘๘.๐๖			
			โครงการจัดทำคู่มือ Total				-	๕๐,๕๐๐	๕๐,๕๐๐		๔๘,๕๐๐	๔๘,๕๐๐							
			โครงการอบรมการตรวจสอบระบบเทคโนโลยีสารสนเทศแบบมืออาชีพ	มีการนำความรู้ ความเข้าใจมาทบทวนและปรับปรุงแนวทางการตรวจสอบด้านระบบเทคโนโลยีสารสนเทศ ๑ เรื่อง	๑	ภายในเดือน ก.ย. ๖๖	-	๕๕,๕๐๐	๕๕,๕๐๐				บรรลุค่าเป้าหมาย	-	ยกเลิกโครงการ		มีข้อจำกัดในเรื่องการติดต่อวิทยากร และนักตรวจสอบภายใน มีการกึ่งในการเข้าตรวจสอบหน่วยรับตรง และการประเมินความเสี่ยงเพื่อวางแผนการตรวจสอบประจำปีงบประมาณ พ.ศ. ๒๕๖๗		นักตรวจสอบภายในทุกคน จะเข้ารับการอบรมการตรวจสอบด้าน IT ระหว่างวันที่ ๒๖-๒๗ ต.ค. ๖๖ ณ โรงแรมเจริญธานี จ.ขอนแก่น
			โครงการอบรมเกี่ยวกับการป้องกันการทุจริต (Fraud Audit)	มีการรายงานผลการฝึกอบรมต่อผู้บังคับบัญชา	๑	ภายในเดือน ก.ย. ๖๖	-	๕๕,๕๐๐	๕๕,๕๐๐		๕๘,๗๘๐	๕๘,๗๘๐	บรรลุค่าเป้าหมายและสูงกว่าค่าเป้าหมาย	๕.๐๐	๑๐๐.๐๐	นักตรวจสอบภายใน ๕ คน ได้เข้ารับการอบรมเกี่ยวกับการป้องกันการทุจริต และมีการรายงานผลต่อผู้บังคับบัญชาแล้ว		ไม่มี	
			โครงการสัมมนาเพื่อแลกเปลี่ยนเรียนรู้ วิชาชีพด้านการตรวจสอบภายใน	มีการรายงานผลการฝึกอบรมต่อผู้บังคับบัญชา	๑	เดือน พ.ย. ๖๕	-	๔๗,๐๐๐	๔๗,๐๐๐			๑๗,๒๐๑	๑๗,๒๐๑	บรรลุค่าเป้าหมาย	๑.๐๐	๑๐๐.๐๐	มีการรายงานผลการเข้าร่วมโครงการต่ออธิการบดีในเดือน พ.ย. ๖๖ แล้ว		ไม่มี
			โครงการพัฒนาบุคลากร Total				-	๑๑๙,๙๐๐	๑๑๙,๙๐๐		๑๑๕,๙๘๐	๑๑๕,๙๘๐							
							-	๓๙๖,๘๐๐	๓๙๖,๘๐๐		๓๓๓,๒๕๗	๓๓๓,๒๕๗							

สำนักงานอธิการบดี

๑๔. ส่วนกลางมหาวิทยาลัยด้านวิทยาศาสตร์และเทคโนโลยี

ชื่อกลยุทธ์	ชื่อโครงการย่อย (๔ หลัก) UBUFMS	ชื่อ ๑๒ หลัก	ชื่อกิจกรรมย่อยภายใต้โครงการ ๑๒ หลัก	ทบทวนตัวชี้วัดและค่าเป้าหมาย		แผนการดำเนินงาน	งบประมาณ (ต้นปี + กลางปี)			ผลการเบิกจ่ายไตรมาสที่ ๔			ระบุสถานะ	ผลการดำเนินงานตามค่าเป้าหมาย	สรุปผลการประเมินตัวชี้วัด	ระบุรายละเอียดได้สมบูรณ์					
				KPI	เป้าหมาย		๑ เงินงบประมาณแผ่นดิน	๒ เงินรายได้	Grand Total	๑ เงินงบประมาณแผ่นดิน	๒ เงินรายได้	Grand Total				ผลการดำเนินงานตามค่าเป้าหมาย	ปัญหาอุปสรรค	แนวทางการแก้ไข/พัฒนา			
กลยุทธ์ที่ ๑ บัณฑิตมีคุณภาพอย่างโดดเด่นและพัฒนาศักยภาพเรียนรู้สำหรับคนทุกช่วงวัย	แผนการผลิตบัณฑิตสาขาวิชา ศิลปะประยุกต์และการออกแบบ	โครงการผลิตบัณฑิตระดับปริญญาตรี คณะศิลปประยุกต์และการออกแบบ	โครงการผลิตบัณฑิตระดับปริญญาตรี	ร้อยละการเบิกจ่ายมาตรการการคลังด้านการใช้จ่ายภาครัฐ ไตรมาสที่ ๔	๘๐	ไตรมาสที่ ๔	๔๑๒,๗๐๐	-	๔๑๒,๗๐๐	๔๑๒,๗๐๐	-	๔๑๒,๗๐๐	สูงกว่าเป้าหมาย	๔๘.๐๐	๑๐๐	ผลการเบิกจ่ายภาพรวมเงินงบประมาณแผ่นดินตาม มาตรการการคลังด้านการใช้จ่ายภาครัฐ ประจำปีงบประมาณ พ.ศ. ๒๕๖๖ กำหนดเป้าหมายในการใช้จ่ายงบประมาณเป็นรายไตรมาส ณ ไตรมาสที่ ๔ ภาพรวมรายจ่ายประจำ ๘๐ สบอ มีผลเบิกจ่ายเงินงบประมาณอยู่ที่ร้อยละ ๘๘ สูงกว่าค่าเป้าหมาย	ไม่มี	ไม่มี			
				ร้อยละการเบิกจ่ายมาตรการการคลังด้านการใช้จ่ายภาครัฐ ไตรมาสที่ ๔	๘๐	ไตรมาสที่ ๔	๖๙๕,๕๐๐	-	๖๙๕,๕๐๐	๔๑๒,๗๐๐	-	๔๑๒,๗๐๐									
				ร้อยละการเบิกจ่ายมาตรการการคลังด้านการใช้จ่ายภาครัฐ ไตรมาสที่ ๔	๘๐	ไตรมาสที่ ๔	-	๑,๐๐๐,๐๐๐	๑,๐๐๐,๐๐๐						ยกเลิกการดำเนินโครงการ	-	-	โครงการขับเคลื่อนกลยุทธมหาวิทยาลัย โดยมหาวิทยาลัยจะสนับสนุนงบประมาณ จำนวน ๑,๐๐๐,๐๐๐ บาท ให้กับคณะวิศวกรรมศาสตร์ โดยมีวัตถุประสงค์เพื่อจัดทำหลักสูตร sandbox ซึ่งคณะอยู่ระหว่างการเขียนโครงการเพื่อขอรับงบประมาณสนับสนุน ต้องมาคณะขอยกเลิกการดำเนินงานโครงการ	ไม่มี	ไม่มี	
กลยุทธ์ที่ ๑ การบริการวิชาการเพื่อกระตุ้นคุณภาพชีวิตให้แก่สังคม	แผนยกระดับผู้ประกอบการSMEs	โครงการยกระดับการบริการและศักยภาพของโรงงานต้นแบบ (Pilot plant) เพื่อตอบสนองความต้องการของผู้ประกอบการ	โครงการอุทยานวิทยาศาสตร์ มหาวิทยาลัย (คณะวิศวกรรมศาสตร์)	PI ๓.๒.๒.๑ จำนวนผู้ประกอบการที่ได้รับ การยกระดับ	๒๐	ไตรมาสที่ ๔	-	๒๘,๓๐๙,๐๐๐	๒๘,๓๐๙,๐๐๐			๙,๔๒๒,๑๕๘	๙,๔๒๒,๑๕๘	ยกเลิกการดำเนินโครงการ	๔๘.๐๐	๑๐๐	ผลการเบิกจ่ายภาพรวมเงินงบประมาณแผ่นดินตาม มาตรการการคลังด้านการใช้จ่ายภาครัฐ ประจำปีงบประมาณ พ.ศ. ๒๕๖๖ กำหนดเป้าหมายในการใช้จ่ายงบประมาณเป็นรายไตรมาส ณ ไตรมาสที่ ๔ ภาพรวมรายจ่ายประจำ ๘๐ สบอ มีผลเบิกจ่ายเงินงบประมาณอยู่ที่ร้อยละ ๘๘ สูงกว่าค่าเป้าหมาย	ไม่มี	ไม่มี		
				ร้อยละการเบิกจ่ายมาตรการการคลังด้านการใช้จ่ายภาครัฐ ไตรมาสที่ ๔	๒๐	ไตรมาสที่ ๔	-	๒๘,๓๐๙,๐๐๐	๒๘,๓๐๙,๐๐๐					๙,๔๒๒,๑๕๘	๙,๔๒๒,๑๕๘						
				ร้อยละการเบิกจ่ายมาตรการการคลังด้านการใช้จ่ายภาครัฐ ไตรมาสที่ ๔	๒๐	ไตรมาสที่ ๔	-	๒๘,๓๐๙,๐๐๐	๒๘,๓๐๙,๐๐๐					๙,๔๒๒,๑๕๘	๙,๔๒๒,๑๕๘						
แผนการส่งเสริมอุตสาหกรรม อุตสาหกรรมขนาดย่อมเพื่อบ้านเพื่อการส่งออกสู่ประเทศเพื่อนบ้าน	โครงการพัฒนาโรงงานต้นแบบ การแปรรูปผลิตภัณฑ์ด้านการเกษตร	โครงการพัฒนาโรงงานต้นแบบ	สำนักงานอธิการบดี (อุทยานวิทยาศาสตร์)	ร้อยละการเบิกจ่ายมาตรการการคลังด้านการใช้จ่ายภาครัฐ ไตรมาสที่ ๔	๗๕	ไตรมาสที่ ๔	๓๐,๐๐๐,๐๐๐	-	๓๐,๐๐๐,๐๐๐			-	-	ต่ำกว่าเป้าหมาย	๕๖	๕๕.๖๕	ผลการเบิกจ่ายภาพรวมเงินงบประมาณแผ่นดินตาม มาตรการการคลังด้านการใช้จ่ายภาครัฐ ประจำปีงบประมาณ พ.ศ. ๒๕๖๖ กำหนดเป้าหมายในการใช้จ่ายงบประมาณเป็นรายไตรมาส ณ ไตรมาสที่ ๔ ภาพรวมรายจ่ายประจำ ๗๕ สบอ มีผลเบิกจ่ายเงินงบประมาณอยู่ที่ร้อยละ ๕๕.๖๓	เนื่องจากไม่สามารถหาผู้รับจ้างได้ใน การดำเนินงานตาม ค่าเงินงานตาม แผน ทำให้มีการ ทบทวน รายละเอียดคุณ ลักษณะเฉพาะ ครุภัณฑ์ส่งผลให้ การลงนามใน สัญญาล่าช้า ส่งผลทำให้การ เบิกจ่ายไม่ เป็นไปตาม เป้าหมายที่ รัฐบาลกำหนด โดย กรมบัญชีกลาง ได้อนุมัติขยาย การกู้เงินไว้ เบิกจ่ายเหลือมีปี	มีารซื้อจ้างเป็น ๒ กลุ่ม กลุ่มที่ ๑ สัญญาสิ้นสุด วันที่ ๑๕ ธ.ค. ๖๖ วงเงิน ๑๒,๐๐๐,๐๐๐ บาท กลุ่มที่ ๒ สัญญาสิ้นสุด วันที่ ๑๒ ม.ค. ๖๗ วงเงิน ๑๘,๐๐๐,๐๐๐ บาท สัญญาในการดำเนินงาน จำนวน ๑๒,๐๐๐,๐๐๐ บาท สัญญาในการดำเนินงาน จำนวน ๑๘,๐๐๐,๐๐๐ บาท รวมเป็นเงินทั้งสิ้น ๒๙,๙๙๙,๙๙๙ บาท		
				ร้อยละการเบิกจ่ายมาตรการการคลังด้านการใช้จ่ายภาครัฐ ไตรมาสที่ ๔	๗๕	ไตรมาสที่ ๔	๓๐,๐๐๐,๐๐๐	-	๓๐,๐๐๐,๐๐๐												
โครงการพัฒนาโรงงานต้นแบบการแปรรูปผลิตภัณฑ์ด้านการเกษตร							๓๐,๐๐๐,๐๐๐	-	๓๐,๐๐๐,๐๐๐												

ชื่อย่อ	ชื่อโครงการย่อย (๔ หลัก) UBUFMS	ชื่อ ๑๒ หลัก	ชื่อกิจกรรมย่อยภายใต้โครงการ ๑๒ หลัก	ทบทวนตัวชี้วัดและค่าเป้าหมาย		แผนการดำเนินงาน	งบประมาณ (ต้นปี + กลางปี)			ผลการเบิกจ่ายไตรมาสที่ ๔			ระบุสถานะ	ผลการดำเนินงานตามค่าเป้าหมาย	สรุปผลการประเมินตัวชี้วัด	ระบุรายละเอียดให้สมบูรณ์		
				KPI	เป้าหมาย		๑ เงินงบประมาณแผ่นดิน	๒ เงินรายได้	Grand Total	๑ เงินงบประมาณแผ่นดิน	๒ เงินรายได้	Grand Total				ผลการดำเนินงานตามค่าเป้าหมาย	ปัญหาอุปสรรค	แนวทางแก้ไข/พัฒนา
กลยุทธ์ที่ ๔ การบริหารจัดการองค์กรที่มีประสิทธิภาพและประสิทธิผล	แผนการบริหารองค์กรผู้ควบคุมเป็นเลิศพื้นฐาน	โครงการจัดหาครุภัณฑ์	โครงการสนับสนุนผู้สำเร็จการศึกษาด้านวิทยาศาสตร์และเทคโนโลยี (ศูนย์เครื่องวิจัย)	มาตรการการคลังด้านการใช้จ่ายภาครัฐ	๙๓		๕,๐๐๐,๐๐๐	-	๕,๐๐๐,๐๐๐	๕,๐๐๐,๐๐๐		๕,๐๐๐,๐๐๐	สูงกว่าเป้าหมาย	๙๘.๐๐	๑๐๐	ผลการเบิกจ่ายภาพรวมเงินงบประมาณแผ่นดินตาม มาตรการการคลังด้านการใช้จ่ายภาครัฐ ประจำปีงบประมาณ พ.ศ. ๒๕๖๖ กำหนดเป้าหมายในการใช้จ่ายงบประมาณเป็นรายไตรมาส ณ ไตรมาสที่ ๔ ภาพรวมรายจ่ายประจำ ๙๕ สอ.มีผลเบิกจ่ายเงินงบประมาณอยู่ที่ร้อยละ ๕๕.๖๓ ต่ำค่าเป้าหมาย	ไม่มี	ไม่มี
		โครงการจัดหาครุภัณฑ์ ธรรม					-	-	-									
		โครงการก่อสร้างและปรับปรุงโรงจอดรถโดยสารปรับอากาศ	โครงการก่อสร้างและปรับปรุงโรงจอดรถโดยสารปรับอากาศ	มาตรการการคลังด้านการใช้จ่ายภาครัฐ	๗๕		๑,๑๘๕,๐๐๐		๑,๑๘๕,๐๐๐	๑,๑๘๕,๐๐๐		๑,๑๘๕,๐๐๐	สูงกว่าเป้าหมาย	๙๘.๐๐	๑๐๐	ผลการเบิกจ่ายภาพรวมเงินงบประมาณแผ่นดินตาม มาตรการการคลังด้านการใช้จ่ายภาครัฐ ประจำปีงบประมาณ พ.ศ. ๒๕๖๖ กำหนดเป้าหมายในการใช้จ่ายงบประมาณเป็นรายไตรมาส ณ ไตรมาสที่ ๔ ภาพรวมรายจ่ายประจำ ๘๐ สอ.มีผลเบิกจ่ายเงินงบประมาณอยู่ที่ร้อยละ ๙๘ สูงกว่าค่าเป้าหมาย	ไม่มี	ไม่มี
		โครงการก่อสร้างและปรับปรุงโรงจอดรถโดยสารปรับอากาศ					๑,๑๘๕,๐๐๐	-	๑,๑๘๕,๐๐๐	๑,๑๘๕,๐๐๐	-	๑,๑๘๕,๐๐๐						
		โครงการปรับปรุงพื้นที่ท่าอากาศยานภูเก็ตและพื้นที่ทางเดินในเขตสนามบินกีฬา	โครงการปรับปรุงพื้นที่ท่าอากาศยานภูเก็ตและพื้นที่ทางเดินในเขตสนามบินกีฬา	มาตรการการคลังด้านการใช้จ่ายภาครัฐ	๗๕		๑,๐๒๐,๐๐๐		๑,๐๒๐,๐๐๐	๑,๐๒๐,๐๐๐		๑,๐๒๐,๐๐๐	สูงกว่าเป้าหมาย	๙๘.๐๐	๑๐๐	ผลการเบิกจ่ายภาพรวมเงินงบประมาณแผ่นดินตาม มาตรการการคลังด้านการใช้จ่ายภาครัฐ ประจำปีงบประมาณ พ.ศ. ๒๕๖๖ กำหนดเป้าหมายในการใช้จ่ายงบประมาณเป็นรายไตรมาส ณ ไตรมาสที่ ๔ ภาพรวมรายจ่ายประจำ ๘๐ สอ.มีผลเบิกจ่ายเงินงบประมาณอยู่ที่ร้อยละ ๙๘ สูงกว่าค่าเป้าหมาย	ไม่มี	ไม่มี
		โครงการปรับปรุงพื้นที่ท่าอากาศยานภูเก็ตและพื้นที่ทางเดินในเขตสนามบินกีฬา					๑,๐๒๐,๐๐๐	-	๑,๐๒๐,๐๐๐	๑,๐๒๐,๐๐๐	-	๑,๐๒๐,๐๐๐						
		โครงการบริหารจัดการด้านสาธารณูปโภค	โครงการบริหารจัดการด้านสาธารณูปโภค	๑. ร้อยละผลการดำเนินงานที่บรรลุตามวัตถุประสงค์	๘๐	ค.ศ.-พ.ย.๖๖	-	๑๐,๐๐๐,๐๐๐		๑๐,๐๐๐,๐๐๐		๙,๒๓๗,๙๗๘	บรรลุตามเป้าหมาย	๘๐.๐๐	๑๐๐	ดำเนินงานตามค่าเป้าหมายตัวชี้วัดที่กำหนด	ไม่มี	ไม่มี
		โครงการบริหารจัดการด้าน						-	๑๐,๐๐๐,๐๐๐	๑๐,๐๐๐,๐๐๐		๙,๒๓๗,๙๗๘						
		โครงการบริหารและจัดการส่วนกลางด้านวิทยาศาสตร์และเทคโนโลยี	โครงการสนับสนุนผู้สำเร็จการศึกษาด้านวิทยาศาสตร์และเทคโนโลยี	๑. ร้อยละผลการดำเนินงานที่บรรลุตามวัตถุประสงค์	๘๐	ค.ศ.-พ.ย.๖๖	๗,๓๗๗,๘๖๕	-	๗,๓๗๗,๘๖๕	๗,๓๗๗,๘๖๕		๗,๓๗๗,๘๖๕	สูงกว่าเป้าหมาย	๙๘.๐๐	๑๐๐	ผลการเบิกจ่ายภาพรวมเงินงบประมาณแผ่นดินตาม มาตรการการคลังด้านการใช้จ่ายภาครัฐ ประจำปีงบประมาณ พ.ศ. ๒๕๖๖ กำหนดเป้าหมายในการใช้จ่ายงบประมาณเป็นรายไตรมาส ณ ไตรมาสที่ ๔ ภาพรวมรายจ่ายประจำ ๘๐ สอ.มีผลเบิกจ่ายเงินงบประมาณอยู่ที่ร้อยละ ๙๘ สูงกว่าค่าเป้าหมาย	ไม่มี	ไม่มี
		โครงการบริหารและจัดการ						๔,๕๗๕,๐๐๐	-	๔,๕๗๕,๐๐๐	๗,๓๗๗,๘๖๕	-	๗,๓๗๗,๘๖๕					
โครงการวิไลธรรมศูนย์	โครงการสนับสนุนผู้สำเร็จการศึกษาด้านวิทยาศาสตร์และเทคโนโลยี	๑. ร้อยละผลการดำเนินงานที่บรรลุตามวัตถุประสงค์	๘๐	ค.ศ.-พ.ย.๖๖	๑๔๔,๙๐๐	-	๑๔๔,๙๐๐	๑๔๔,๙๐๐		๑๔๔,๙๐๐	สูงกว่าเป้าหมาย	๙๘.๐๐	๑๐๐	ผลการเบิกจ่ายภาพรวมเงินงบประมาณแผ่นดินตาม มาตรการการคลังด้านการใช้จ่ายภาครัฐ ประจำปีงบประมาณ พ.ศ. ๒๕๖๖ กำหนดเป้าหมายในการใช้จ่ายงบประมาณเป็นรายไตรมาส ณ ไตรมาสที่ ๔ ภาพรวมรายจ่ายประจำ ๘๐ สอ.มีผลเบิกจ่ายเงินงบประมาณอยู่ที่ร้อยละ ๙๘ สูงกว่าค่าเป้าหมาย	ไม่มี	ไม่มี		
โครงการวิไลธรรมศูนย์ ธรรม					๑๔๔,๙๐๐	-	๑๔๔,๙๐๐	๑๔๔,๙๐๐		๑๔๔,๙๐๐								

ชื่อย่อ	ชื่อโครงการย่อย (๔ หลัก) UBUFMIS	ชื่อ ๑๒ หลัก	ชื่อกิจกรรมย่อยภายใต้โครงการ ๑๒ หลัก	ทบทวนตัวชี้วัดและค่าเป้าหมาย		แผนการดำเนินงาน	งบประมาณ (ต้นปี + กลางปี)			ผลการเบิกจ่ายไตรมาสที่ ๔			ระบุ สถานะ	ผลการดำเนินงาน ตามค่าเป้าหมาย	สรุปผลการประเมินตัวชี้วัด	ระบุรายละเอียดให้สมบูรณ์			
				KPI	เป้าหมาย		๑ เงิน งบประมาณแผ่นดิน	๒ เงินรายได้	Grand Total	๑ เงิน งบประมาณแผ่นดิน	๒ เงินรายได้	Grand Total				ผลการดำเนินงานตามค่าเป้าหมาย ตัวชี้วัดที่กำหนด	ปัญหาอุปสรรค	แนวทางการแก้ไข/พัฒนา	
		โครงการค่าใช้จ่ายค่าธรรมเนียมและการจัดพิมพ์เอกสารทางการเงินต่างๆ	โครงการค่าใช้จ่ายค่าธรรมเนียมและการจัดพิมพ์เอกสารทางการเงินฯ	๑. ร้อยละผลการดำเนินงานที่บรรลุตาม วัตถุประสงค์	๘๐	ต.ค.-พ.ย.๖๖	-	๑๓๘,๒๕๓	๑๓๘,๒๕๓	๑๓๘,๒๕๓	๑๓๘,๒๕๓	๑๓๘,๒๕๓	บรรลุตามค่าเป้าหมาย	๘๐.๐๐	๑๐๐		การจัดพิมพ์ใบเสร็จรับเงินดำเนินการเรียบร้อยแล้ว คงเหลือในส่วนของการเบิกจ่ายค่าธรรมเนียมธนาคาร การซื้อเช็คธนาคารเพื่อให้เกิดประโยชน์ สำหรับการดำรงเงินฝากด้านการโอนเงินให้เพื่อรอสำหรับการเบิกจ่ายเงินให้คณะซึ่งจะดำเนินการแล้วเสร็จในไตรมาสที่ ๔	ไม่มี	ไม่มีแนวทางแก้ไข แต่ยังคงมีเงินหมวดนี้สำรองไว้ ด้วยเหตุที่ธนาคารกรุงไทย อยู่ไกลจากมหาวิทยาลัย
		โครงการค่าใช้จ่ายค่าธรรมเนียมและการจัดพิมพ์เอกสารทางการเงินต่างๆ รวม					-	๑๘,๓๐๐	๑๘,๓๐๐	๑๘,๓๐๐	๑๘,๓๐๐	๑๘,๓๐๐							
		โครงการค่าใช้จ่ายในการบริหารงบประมาณ	โครงการค่าใช้จ่ายในการบริหารงบประมาณส่วนกลางมหาวิทยาลัย	๑. ร้อยละผลการดำเนินงานที่บรรลุตาม วัตถุประสงค์	๘๐	ต.ค.-พ.ย.๖๖	-	๒๕๙,๓๐๐	๒๕๙,๓๐๐	๒๕๙,๓๐๐	๒๕๙,๓๐๐	๒๕๙,๓๐๐	บรรลุตามค่าเป้าหมาย	๘๐.๐๐	๑๐๐		สามารถดำเนินงานบรรลุตาม วัตถุประสงค์ ซึ่งมีการต่อเนื่องตามแต่ที่จะมีการประชุมตามวาระที่จะเกิดขึ้นในแต่ละครั้ง และจะแล้วเสร็จในไตรมาสที่ ๔	ไม่มี	ไม่มี
		โครงการค่าใช้จ่ายในการบริหาร					-	๒๕๙,๓๐๐	๒๕๙,๓๐๐	๒๕๙,๓๐๐	๒๕๙,๓๐๐	๒๕๙,๓๐๐							
		โครงการเงินทุนสำรองของมหาวิทยาลัยอุบลราชธานี	โครงการเงินทุนสำรองของมหาวิทยาลัยอุบลราชธานี	๑. ร้อยละผลการดำเนินงานที่บรรลุตาม วัตถุประสงค์	๘๐	ต.ค.-พ.ย.๖๖	-	๔๔,๖๐๐,๔๐๐	๔๔,๖๐๐,๔๐๐	๔๔,๖๐๐,๔๐๐	-	-	บรรลุตามค่าเป้าหมาย	๘๐.๐๐	๑๐๐		ประเมินผลการดำเนินงานของมหาวิทยาลัย	ไม่มี	ไม่มี
		โครงการเงินทุนสำรองของ					-	๔๔,๖๐๐,๔๐๐	๔๔,๖๐๐,๔๐๐	๔๔,๖๐๐,๔๐๐	-	-							
		โครงการเงินสำรองจ่ายทั่วไป	โครงการเงินสำรองจ่ายทั่วไป	๑. ร้อยละผลการดำเนินงานที่บรรลุตาม วัตถุประสงค์	๘๐	ต.ค.-พ.ย.๖๖	-	๕,๔๘๗,๙๐๐	๕,๔๘๗,๙๐๐	๕,๔๘๗,๙๐๐	-	-	บรรลุตามค่าเป้าหมาย	๘๐.๐๐	๑๐๐		จัดสรรงบประมาณให้กับคณะ/หน่วยงาน	ไม่มี	ไม่มี
		โครงการเงินสำรองจ่ายทั่วไป					-	๕,๔๘๗,๙๐๐	๕,๔๘๗,๙๐๐	๕,๔๘๗,๙๐๐	-	-							
		โครงการค่าใช้จ่ายพิธีพระราชทานปริญญาบัตร	โครงการค่าใช้จ่ายพิธีพระราชทานปริญญาบัตร	๑. ร้อยละผลการดำเนินงานที่บรรลุตาม วัตถุประสงค์	๘๐	วันที่ ๒๒ ต.ค.๖๕	-	๕,๐๐๐,๐๐๐	๕,๐๐๐,๐๐๐	๕,๐๐๐,๐๐๐	๕,๐๐๐,๐๐๐	๕,๐๐๐,๐๐๐	บรรลุตามค่าเป้าหมาย	๘๐.๐๐	๑๐๐		ดำเนินการจัดงบประมาณให้กับคณะทำงานทุกฝ่าย	ไม่มี	ไม่มี
		โครงการค่าใช้จ่ายพิธี					-	๕,๐๐๐,๐๐๐	๕,๐๐๐,๐๐๐	๕,๐๐๐,๐๐๐	๕,๐๐๐,๐๐๐	๕,๐๐๐,๐๐๐							
		โครงการปรับปรุงอาคารในเขตการศึกษา	โครงการสนับสนุนผู้สำเร็จการศึกษาด้านวิทยาศาสตร์และเทคโนโลยี (มหาวิทยาลัยฯ)	มาตรการการคลังด้านการใช้จ่ายภาครัฐ	๗๕	ต.ค.-พ.ย.๖๖	๒,๖๓๕,๘๐๐	-	๒,๖๓๕,๘๐๐	๒,๖๓๕,๘๐๐	๒,๖๓๕,๘๐๐	๒,๖๓๕,๘๐๐	สูงกว่าเป้าหมาย	๘๘.๐๐	๑๐๐		ผลการเบิกจ่ายภาพรวมเงินงบประมาณแผ่นดินตาม มาตรการการคลังด้านการใช้จ่ายภาครัฐ ประจำปีงบประมาณ พ.ศ. ๒๕๖๖ กำหนดเป้าหมายในการใช้จ่ายงบประมาณเป็นรายไตรมาส ณ ไตรมาสที่ ๔ ภาพรวมรายจ่ายประจำ ๘๐ สนอ.มีผลเบิกจ่ายเงินงบประมาณอยู่ที่ร้อยละ ๙๘ สูงกว่าค่าเป้าหมาย	ไม่มี	ไม่มี
		โครงการปรับปรุงอาคารในเขต					๒,๖๓๕,๘๐๐	-	๒,๖๓๕,๘๐๐	๒,๖๓๕,๘๐๐	๒,๖๓๕,๘๐๐	๒,๖๓๕,๘๐๐							
		โครงการดำเนินโครงการพัฒนาจาก การกระทำผิดของเจ้าหน้าที่ให้แก่บุคคลภายนอก	โครงการดำเนินโครงการพัฒนาจาก การกระทำผิดของเจ้าหน้าที่ให้แก่บุคคลภายนอก	๑. ร้อยละผลการดำเนินงานที่บรรลุตาม วัตถุประสงค์	๘๐	ต.ค.-พ.ย.๖๖	-	๗๗,๒๕๙	๗๗,๒๕๙	๗๗,๒๕๙	๗๗,๒๕๙	๗๗,๒๕๙	บรรลุตามค่าเป้าหมาย	๘๐.๐๐	๑๐๐		ดำเนินงานตามค่าเป้าหมายตัวชี้วัดที่กำหนด	ไม่มี	ไม่มี
		โครงการดำเนินโครงการพัฒนาจาก					-	๗๗,๒๕๙	๗๗,๒๕๙	๗๗,๒๕๙	-	๗๗,๒๕๙							
		โครงการจ้างเหมาบริการรถไฟฟ้า เพื่อการขนส่ง อาคารณภายในมหาวิทยาลัยอุบลราชธานี	โครงการจ้างเหมาบริการรถไฟฟ้า เพื่อการขนส่ง อาคารณภายในมหาวิทยาลัยอุบลราชธานี	๑. ร้อยละผลการดำเนินงานที่บรรลุตาม วัตถุประสงค์	๘๐	ต.ค.-พ.ย.๖๖	-	๑,๖๗๑,๐๖๐	๑,๖๗๑,๐๖๐	๑,๖๗๑,๐๖๐	-	-	บรรลุตามค่าเป้าหมาย	๘๐.๐๐	๑๐๐		ดำเนินงานตามค่าเป้าหมายตัวชี้วัดที่กำหนด	ไม่มี	ไม่มี
		โครงการจ้างเหมาบริการรถไฟฟ้า เพื่อการขนส่ง อาคารณภายในมหาวิทยาลัยอุบลราชธานี					-	๑,๖๗๑,๐๖๐	๑,๖๗๑,๐๖๐	๑,๖๗๑,๐๖๐	-	-							
							๕๓,๗๗๕,๒๙๑	๑๓๕,๒๑๐,๐๓๘	๑๘๘,๙๘๕,๓๒๙	๒๓,๗๘๑,๑๐๑	๕๙,๓๑๓,๘๐๕	๘๓,๐๙๕,๙๐๖							

สำนักงานอธิการบดี

๑๖.หน้าห้องอธิการบดี

ชื่อกลยุทธ์	ชื่อโครงการย่อย (๘ หลัก) UBUFMIS	ชื่อ ๑๖ หลัก	ชื่อกิจกรรมย่อยภายใต้โครงการ ๑๖ หลัก	ทบทวนตัวชี้วัดและค่าเป้าหมาย		แผนการดำเนินงาน	งบประมาณ (ต้นปี + กลางปี)			ผลการเบิกจ่ายไตรมาสที่ ๔			ระบุสถานะ	ผลการดำเนินงานตามค่าเป้าหมาย	สรุปผลการประเมินตัวชี้วัด	ระบุรายละเอียดให้สมบูรณ์		
				KPI	เป้าหมาย		๑ เงินงบประมาณแผ่นดิน	๒ เงินรายได้	Grand Total	๑ เงินงบประมาณแผ่นดิน	๒ เงินรายได้	Grand Total				ผลการดำเนินงานตามค่าเป้าหมายตัวชี้วัดที่กำหนด	ปัญหาอุปสรรค	แนวทางแก้ไข/พัฒนา
กลยุทธ์ที่ ๔ การบริหารจัดการองค์กรที่มีประสิทธิภาพและประสิทธิผล	แผนการบริหารองค์กรคู่ความเป็นเลิศพื้นฐาน	โครงการบริหารและจัดการหน่วยงาน	โครงการบริหารและจัดการหน่วยงาน	๑. ร้อยละผลการดำเนินงานที่บรรลุตามวัตถุประสงค์	๘๐	๓.๓-๖๔-ก.ย.๖๖	-	๔๗,๘๐๐	๔๗,๘๐๐	-	๔๓,๖๐๑	๔๓,๖๐๑	บรรลุค่าเป้าหมาย	๙๑.๖๒	๑๐๐.๐๐	ดำเนินงานตามค่าเป้าหมายตัวชี้วัดที่กำหนด	ไม่มี	ไม่มี
			โครงการบริหารและจัดการหน่วยงาน Total	-	๔๗,๘๐๐	๔๗,๘๐๐	-	๔๓,๖๐๑	๔๓,๖๐๑	-	๔๓,๖๐๑	๔๓,๖๐๑						
							-	๔๗,๘๐๐	๔๗,๘๐๐	-	๔๓,๖๐๑	๔๓,๖๐๑						

สำนักงานอธิการบดี

๑๓.สำนักงานรักษาความปลอดภัยและสวัสดิภาพบุคลากร

ชื่อกลยุทธ์	ชื่อโครงการย่อย (๔ หลัก) UBUFMIS	ชื่อ ๑๒ หลัก	ชื่อกิจกรรมย่อยภายใต้โครงการ ๑๒ หลัก	บทบาทตัวชี้วัดและค่าเป้าหมาย		แผนการดำเนินงาน	งบประมาณ (ต้นปี +กลางปี)			ผลการเบิกจ่ายไตรมาสที่ ๔			ระบุสถานะ	ผลการดำเนินงานตามค่าเป้าหมาย	สรุปผลการประเมินตัวชี้วัด	บรรยายละเอียดให้สมบูรณ์				
				KPI	เป้าหมาย		๑ เงินงบประมาณแผ่นดิน	๒ เงินรายได้	Grand Total	๑ เงินงบประมาณแผ่นดิน	๒ เงินรายได้	Grand Total				ผลการดำเนินงานตามค่าเป้าหมาย	สรุปผลการประเมินตัวชี้วัด	ผลการดำเนินงานตามค่าเป้าหมายตัวชี้วัดที่กำหนด	ปัญหาอุปสรรค	แนวทางแก้ไข/พัฒนา
กลยุทธ์ที่ 5 การบริหารจัดการองค์กรที่มีประสิทธิภาพและประสิทธิผล	แผนการบริหารองค์กรคู่ความเป็นเลิศพื้นฐาน	โครงการบริหารและจัดการหน่วยงาน	โครงการบริหารและจัดการหน่วยงาน	1.ร้อยละผลการดำเนินงานที่บรรลุตามวัตถุประสงค์	90	1 ตุลาคม 2565-30 กันยายน 2566	-	526,000	526,000	-	454,229	454,229	บรรลุค่าเป้าหมาย	90.29	100.00	ผลการเบิกจ่ายคิดเป็นร้อยละต่ำกว่าค่าเป้าหมายที่กำหนด เนื่องจากตั้งค่าเป้าหมายสูงเกินไป	ไม่มี	ไม่มี		
				โครงการบริหารและจัดการหน่วยงาน Total				-	526,000	526,000	-	454,229	454,229							
		โครงการพัฒนาบุคลากร	อบรมเชิงปฏิบัติการป้องกันระดับอำนวยการในอาคารสำนักงานอธิการบดี	โครงการอบรมเชิงปฏิบัติการความรู้เกี่ยวกับการจราจร	1.ร้อยละของบุคลากรที่ได้รับการฝึกอบรม	90	วันที่ 9 พฤษภาคม 2566	-	92,400	92,400	-	-	-	ยกเลิกโครงการ	-	-	ยกเลิกโครงการ	เปลี่ยนผู้บริหาร	เสนอโครงการในงบประมาณถัดไป	
					2.ร้อยละของบุคลากรที่มี Future Skill ตามระดับความคาดหวังและครบตามที่กำหนด	100		-	-	-	-	-	-	-	ยกเลิกโครงการ	-	-	-	-	-
					3.ระดับความพึงพอใจในการอบรมในภาพรวม	4		-	-	-	-	-	-	-	ยกเลิกโครงการ	-	-	-	-	-
				โครงการประชุมเชิงปฏิบัติการความรู้เกี่ยวกับการจราจร	1.ร้อยละของบุคลากรที่ได้รับการฝึกอบรม	90	วันที่ 4-5 ธันวาคม 2565	-	35,600	35,600	-	22,100	22,100	บรรลุค่าเป้าหมาย	100.00	100.00	จำนวนผู้เข้ารับการฝึกอบรมมากกว่าเป้าหมายที่กำหนด	ไม่มี	ไม่มี	
					2.ร้อยละของบุคลากรที่มี Future Skill ตามระดับความคาดหวังและครบตามที่กำหนด	80		-	-	-	-	-	-	บรรลุค่าเป้าหมาย	90.29	100	หลังการอบรมผู้เข้ารับการอบรมมีร้อยละ ทักษะ ความสามารถเพิ่มขึ้น	ไม่มี	ไม่มี	
					3.ระดับความพึงพอใจในการอบรมในภาพรวม	4		-	-	-	-	-	-	บรรลุค่าเป้าหมาย	4.88	100	ผู้เข้ารับการอบรมเสนอแนะอยากให้การจัดอบรมปีละ 2 ครั้ง	ไม่มี	ไม่มี	
					1.ร้อยละของบุคลากรที่ได้รับการฝึกอบรม	90	วันที่ 29-30 ตุลาคม 2565	-	13,200	13,200	-	13,200	13,200	บรรลุค่าเป้าหมาย	100.00	100.00	จำนวนผู้เข้ารับการฝึกอบรมมากกว่าเป้าหมายที่กำหนด	ไม่มี	ไม่มี	
					2.ร้อยละของบุคลากรที่มี Future Skill ตามระดับความคาดหวังและครบตามที่กำหนด	90		-	-	-	-	-	-	บรรลุค่าเป้าหมาย	76.11	84.56666667	ผู้เข้ารับการอบรมอาจจะยังไม่เข้าใจในบางหัวข้อทำให้ผลการประเมินต่ำกว่าเป้าหมาย	ไม่มี	นำข้อเสนอแนะระหว่างการอบรมมาปรับใช้	
3.ระดับความพึงพอใจในการอบรมในภาพรวม	4		-	-	-	-	-	-	บรรลุค่าเป้าหมาย	4.66	100	สรุปผลการประเมินความพึงพอใจสูงกว่าค่าเป้าหมายที่กำหนดไว้โดยกำหนดจากผู้เข้ารับการอบรม	ไม่มี	ไม่มี						
โครงการพัฒนาบุคลากร Total				-	95,000	95,000	-	35,300	35,300											
กลยุทธ์ที่ 5 การบริหารจัดการองค์กรที่มีประสิทธิภาพและประสิทธิผล Total				-	621,000	621,000	-	501,599	501,599											
				-	621,000	621,000	-	501,599	501,599											

สำนักงานอธิการบดี

๑๘.ศูนย์เครื่องมือวิทยาศาสตร์

ชื่อกลยุทธ์	ชื่อโครงการย่อย (๘ หลัก) UBUFMIS	ชื่อ ๑๒ หลัก	ชื่อกิจกรรมย่อยภายใต้โครงการ ๑๒ หลัก	บทบาทตัวชี้วัดและค่าเป้าหมาย		แผนการดำเนินงาน	งบประมาณ (ต้นปี +กลางปี)			ผลการเบิกจ่ายไตรมาสที่ ๔			ระบุสถานะ	ผลการดำเนินงานตามค่าเป้าหมาย	สรุปผลการประเมินตัวชี้วัด	ระบุรายละเอียดให้สมบูรณ์		
				KPI	เป้าหมาย		๑ เงินงบประมาณแผ่นดิน	๒ เงินรายได้	Grand Total	๑ เงินงบประมาณแผ่นดิน	๒ เงินรายได้	Grand Total				ผลการดำเนินงานตามค่าเป้าหมาย	ปัญหาอุปสรรค	แนวทางแก้ไข/พัฒนา
กลยุทธ์ที่ 3 การบริการวิชาการเพื่อยกระดับคุณภาพชีวิตให้แก่สังคม		โครงการยกระดับหน่วยบริการวิเคราะห์ทดสอบเพื่อยกระดับมูลค่าผลิตภัณฑ์	โครงการให้บริการเครื่องมือวิทยาศาสตร์	ร้อยละของรายได้จากการให้บริการเพิ่มขึ้น	10	ต.ค.65-ก.ย.66	-	3,274,575.00	3,274,575.00		2,952,486.01	2,952,486.01	บรรลุค่าเป้าหมายและสูงกว่าค่าเป้าหมาย	20	100	รายได้จากการให้บริการ ณ ไตรมาสที่ 4 = 3,479,906.00 บาท	ไม่มี	ไม่มี
				ร้อยละของจำนวนตัวอย่างวิเคราะห์ทดสอบเพิ่มขึ้น	20		-	-	-			บรรลุค่าเป้าหมายและสูงกว่าค่าเป้าหมาย	4005	100	จำนวนตัวอย่างที่ส่งทดสอบ ณ ห้องปฏิบัติการศูนย์เครื่องมือฯ มี 4,005 ตัวอย่าง	ไม่มี	ไม่มี	
				จำนวนห้องปฏิบัติการที่ได้รับการยกระดับตามเกณฑ์ที่เกี่ยวข้อง	20							ต่ำกว่าค่าเป้าหมาย	2	10	มีห้องปฏิบัติการที่ได้รับการรับรองมาตรฐาน ISO/IEC 17025 จำนวน 2 ห้องปฏิบัติการ	ไม่มี	ตัวชี้วัดไม่สอดคล้องบทบาทตัวชี้วัดและค่าเป้าหมายในการดำเนินงาน	
				โครงการยกระดับหน่วยบริการวิเคราะห์ทดสอบเพื่อยกระดับมูลค่าผลิตภัณฑ์ Total						-	3,274,575.00	3,274,575.00		2,952,486.01	2,952,486.01			
							-	3,274,575.00	3,274,575.00		2,952,486.01	2,697,061.01						

ชื่อกลยุทธ์	ชื่อโครงการย่อย (๔ หลัก) UBUFMIS	ชื่อ ๑๒ หลัก	ชื่อกิจกรรมย่อยภายใต้โครงการ ๑๒ หลัก	บทบาทตัวชี้วัดและค่าเป้าหมาย		แผนการดำเนินงาน	งบประมาณ (ต้นปี + กลางปี)			ผลการเบิกจ่ายไตรมาสที่ ๔			ระบุสถานะ	ผลการดำเนินงานตามค่าเป้าหมาย	สรุปผลการประเมินตัวชี้วัด	ระบุรายละเอียดให้สมบูรณ์		
				KPI	เป้าหมาย		๑ เงินงบประมาณแผ่นดิน	๒ เงินรายได้	Grand Total	๑ เงินงบประมาณแผ่นดิน	๒ เงินรายได้	Grand Total				ผลการดำเนินงานตามค่าเป้าหมายตัวชี้วัดที่กำหนด	ปัญหาอุปสรรค	แนวทางแก้ไข/พัฒนา
	แผนการพัฒนาความก้าวหน้าของบุคลากร	โครงการกองทุนพัฒนาบุคลากร	โครงการกองทุนพัฒนาบุคลากร	๑. ร้อยละผลการดำเนินงานที่บรรลุตามวัตถุประสงค์		๑.ค.๒๕-ก.ย. ๖๖	-	๔,๐๔๐,๕๖๘	๕,๑๖๗,๖๖๔		๒๖๓,๘๓๙	๒๖๓,๘๓๙	บรรลุค่าเป้าหมาย	๘๐	๑๐๐	๑. คณะกรรมการมีการจัดสรรทุนการศึกษาของทุนพัฒนาบุคลากรจำนวน ๕ ทุน ดังนี้ ๒. ประชุมคณะกรรมการคัดเลือกทุนฯ ๓. จัดสรรทุนให้กับผู้ที่ได้รับการคัดเลือก และเบิกจ่ายทุนตามที่ได้รับจัดสรร จำนวน ๓ ทุน ๔. ติดตามและประเมินผล สรุปผลความก้าวหน้าของผลการดำเนินงาน ดำเนินการแล้วเสร็จ จำนวน ๔ รายการ	ไม่มี	ไม่มี
		โครงการกองทุนพัฒนาบุคลากร	โครงการกองทุนพัฒนาบุคลากร		๘๐	๑.ค.๒๕-ก.ย. ๖๖		๔,๐๔๐,๕๖๘	๔,๐๔๑,๑๓๕		๒๖๓,๘๓๙	๒๖๓,๘๓๙						
		โครงการกองทุนสวัสดิการ	โครงการกองทุนสวัสดิการ	โครงการกองทุนสวัสดิการ	๑. ร้อยละผลการดำเนินงานที่บรรลุตามวัตถุประสงค์		๑.ค.๒๕-ก.ย. ๖๖		๙๖๕,๐๐๐	๙๖๕,๐๐๐		๒๖๓,๘๓๙	๒๖๓,๘๓๙	บรรลุค่าเป้าหมาย	๑๐๐	๑๐๐	๑. วางแผนและเสนอแผนการดำเนินงานต่อคณะกรรมการสวัสดิการ ๒. มีการดำเนินจัดสวัสดิการตามแผนงาน และ ณ ไตรมาส ๔ มีการสนับสนุนเงินกองทุนด้านช่วยเหลือกรณีที่บุคลากรเข้ารับการรักษาเป็นผู้ป่วยใน จำนวน ๔๐ ราย และการดำเนินการชมรมต่าง ๆ จำนวน ๕ ชมรม ๓. มีการรายงานผลการดำเนินงานต่อคณะกรรมการสวัสดิการ เป็นรายไตรมาส ๔. ติดตามประเมินผล สรุปผลความก้าวหน้าของผลการดำเนินงาน ดำเนินการแล้วเสร็จ จำนวน ๔ คิดเป็นร้อยละ ๑๐๐	ไม่มี
กลยุทธ์ที่ ๕ การบริหารจัดการองค์กรที่มีประสิทธิภาพและประสิทธิผล		โครงการกองทุนสวัสดิการ	โครงการกองทุนสวัสดิการ				๑,๒๗๐,๓๙๑	๔,๐๐๕,๕๖๘	๑๗,๕๙๘,๖๕๙	-	๒๖๓,๘๓๙	๒๖๓,๘๓๙						
							๓,๖๖๙,๗๒๙	๕,๐๐๕,๕๖๘	๘,๖๗๕,๒๙๗	๓,๖๖๙,๗๒๙	๒๖๓,๘๓๙	๒๖๓,๘๓๙						

สำนักงานอธิการบดี

๒๐. ส่วนกลางมหาวิทยาลัยด้านสังคมศาสตร์

ชื่อกลยุทธ์	ชื่อโครงการย่อย (๔ หลัก) UBUFMS	ชื่อ ๑๒ หลัก	ชื่อกิจกรรมย่อยภายใต้โครงการ ๑๒ หลัก	ทบทวนตัวชี้วัดและค่าเป้าหมาย		แผนการดำเนินงาน	งบประมาณ (ต้นปี + กลางปี)			ผลการเบิกจ่ายไตรมาสที่ ๔			ระบุสถานะ	ผลการดำเนินงานตามค่าเป้าหมาย	สรุปผลการประเมินตัวชี้วัด	ระบุรายละเอียดให้สมบูรณ์			
				KPI	เป้าหมาย		๑ เงินงบประมาณแผ่นดิน	๒ เงินรายได้	Grand Total	๑ เงินงบประมาณแผ่นดิน	๒ เงินรายได้	Grand Total				ผลการดำเนินงานตามค่าเป้าหมายตัวชี้วัดที่กำหนด	ปัญหาอุปสรรค	แนวทางแก้ไข/พัฒนา	
กลยุทธ์ที่ ๑ บัณฑิตมีคุณภาพอย่างโดดเด่นและพัฒนาระบบเรียนรู้สำหรับคนทุกช่วงวัย	แผนการผลิตบัณฑิตสาขาวิชาบริหารธุรกิจ	โครงการผลิตบัณฑิตระดับบัณฑิตศึกษา คณะบริหารศาสตร์	โครงการวิศดุการศึกษา	ร้อยละการเบิกจ่ายมหากรรมการคลังด้านการใช้จ่ายภาครัฐ ไตรมาสที่ ๔	๘๐	ก.ย.-ต.ค.๖๖	๖๗๒,๘๖๐	-	๖๗๒,๘๖๐	๖๗๒,๘๖๐	-	๕๙๘,๗๕๑	สูงกว่าเป้าหมาย	๕๘	๑๐๐	ผลการเบิกจ่ายภาพรวมเงินงบประมาณแผ่นดินตาม มาตรการการคลังด้านการใช้จ่ายภาครัฐ ประจำปีงบประมาณ พ.ศ. ๒๕๖๖ กำหนดเป้าหมายในการใช้จ่ายงบประมาณเป็นรายไตรมาส ณ ไตรมาสที่ ๔ ภาพรวมรายจ่ายประจำ ๘๐ สนอ.มีผลเบิกจ่ายเงินงบประมาณอยู่ที่ร้อยละ ๕๘ สูงกว่าค่าเป้าหมาย	ไม่มี	ไม่มี	
		โครงการผลิตบัณฑิตระดับบัณฑิตศึกษา คณะบริหารศาสตร์ Total						๖,๕๘๗,๐๐๐	-	๖,๕๘๗,๐๐๐	๖๗๒,๘๖๐	-	๖๗๒,๘๖๐		๕๘	๑๐๐	ผลการเบิกจ่ายภาพรวมเงินงบประมาณแผ่นดินตาม มาตรการการคลังด้านการใช้จ่ายภาครัฐ ประจำปีงบประมาณ พ.ศ. ๒๕๖๖ กำหนดเป้าหมายในการใช้จ่ายงบประมาณเป็นรายไตรมาส ณ ไตรมาสที่ ๔ ภาพรวมรายจ่ายประจำ ๘๐ สนอ.มีผลเบิกจ่ายเงินงบประมาณอยู่ที่ร้อยละ ๕๘ สูงกว่าค่าเป้าหมาย	ไม่มี	ไม่มี
	แผนการผลิตบัณฑิตสาขาวิชานิติศาสตร์	โครงการผลิตบัณฑิตระดับปริญญาตรี คณะนิติศาสตร์	โครงการวิศดุการศึกษา	ร้อยละการเบิกจ่ายมหากรรมการคลังด้านการใช้จ่ายภาครัฐ ไตรมาสที่ ๔	๘๐	ก.ย.-ต.ค.๖๖	๓๖๖,๗๖๕	-	๓๖๖,๗๖๕	๓๖๖,๗๖๕	-	๓๖๖,๗๖๕	สูงกว่าเป้าหมาย	๕๘	๑๐๐	ผลการเบิกจ่ายภาพรวมเงินงบประมาณแผ่นดินตาม มาตรการการคลังด้านการใช้จ่ายภาครัฐ ประจำปีงบประมาณ พ.ศ. ๒๕๖๖ กำหนดเป้าหมายในการใช้จ่ายงบประมาณเป็นรายไตรมาส ณ ไตรมาสที่ ๔ ภาพรวมรายจ่ายประจำ ๘๐ สนอ.มีผลเบิกจ่ายเงินงบประมาณอยู่ที่ร้อยละ ๕๘ สูงกว่าค่าเป้าหมาย	ไม่มี	ไม่มี	
		โครงการผลิตบัณฑิตระดับปริญญาตรี คณะนิติศาสตร์ Total						๓,๖๐๖,๐๐๐	-	๓,๖๐๖,๐๐๐	๓๖๖,๗๖๕	-	๓๖๖,๗๖๕		๕๘	๑๐๐	ผลการเบิกจ่ายภาพรวมเงินงบประมาณแผ่นดินตาม มาตรการการคลังด้านการใช้จ่ายภาครัฐ ประจำปีงบประมาณ พ.ศ. ๒๕๖๖ กำหนดเป้าหมายในการใช้จ่ายงบประมาณเป็นรายไตรมาส ณ ไตรมาสที่ ๔ ภาพรวมรายจ่ายประจำ ๘๐ สนอ.มีผลเบิกจ่ายเงินงบประมาณอยู่ที่ร้อยละ ๕๘ สูงกว่าค่าเป้าหมาย	ไม่มี	ไม่มี
		แผนการผลิตบัณฑิตสาขาวิชารัฐประศาสนศาสตร์	โครงการผลิตบัณฑิตระดับปริญญาตรี คณะรัฐศาสตร์	โครงการวิศดุการศึกษา	ร้อยละการเบิกจ่ายมหากรรมการคลังด้านการใช้จ่ายภาครัฐ ไตรมาสที่ ๔	๘๐	ก.ย.-ต.ค.๖๖	๓๗๗,๙๐๐	-	๓๗๗,๙๐๐	-	๓๗๗,๙๐๐	สูงกว่าเป้าหมาย	๕๘	๑๐๐	ผลการเบิกจ่ายภาพรวมเงินงบประมาณแผ่นดินตาม มาตรการการคลังด้านการใช้จ่ายภาครัฐ ประจำปีงบประมาณ พ.ศ. ๒๕๖๖ กำหนดเป้าหมายในการใช้จ่ายงบประมาณเป็นรายไตรมาส ณ ไตรมาสที่ ๔ ภาพรวมรายจ่ายประจำ ๘๐ สนอ.มีผลเบิกจ่ายเงินงบประมาณอยู่ที่ร้อยละ ๕๘ สูงกว่าค่าเป้าหมาย	ไม่มี	ไม่มี	
		โครงการผลิตบัณฑิตระดับปริญญาตรี คณะรัฐศาสตร์ Total								๓๗๗,๙๐๐	-	๓๗๗,๙๐๐		๕๘	๑๐๐				
กลยุทธ์ที่ ๑ บัณฑิตมีคุณภาพอย่างโดดเด่นและพัฒนาระบบเรียนรู้สำหรับคนทุกช่วงวัย Total										๑,๒๑๗,๕๒๖	-	๑,๒๑๗,๕๒๖	๑,๒๑๗,๕๒๖	-	๑,๒๑๗,๕๒๖				
กลยุทธ์ที่ ๔ การบริหารจัดการองค์กรที่มีประสิทธิภาพและประสิทธิผล	แผนการบริหารองค์กรที่มีความเป็นเลิศพื้นฐาน	โครงการวิศดุรวมศูนย์	โครงการวิศดุรวมศูนย์	ร้อยละการเบิกจ่ายมหากรรมการคลังด้านการใช้จ่ายภาครัฐ ไตรมาสที่ ๔	๘๐		๖๕,๖๔๐	-	๖๕,๖๔๐	๖๕,๖๔๐	-	๖๕,๖๔๐	สูงกว่าเป้าหมาย	๕๘	๑๐๐	ผลการเบิกจ่ายภาพรวมเงินงบประมาณแผ่นดินตาม มาตรการการคลังด้านการใช้จ่ายภาครัฐ ประจำปีงบประมาณ พ.ศ. ๒๕๖๖ กำหนดเป้าหมายในการใช้จ่ายงบประมาณเป็นรายไตรมาส ณ ไตรมาสที่ ๔ ภาพรวมรายจ่ายประจำ ๘๐ สนอ.มีผลเบิกจ่ายเงินงบประมาณอยู่ที่ร้อยละ ๕๘ สูงกว่าค่าเป้าหมาย	ไม่มี	ไม่มี	
		โครงการวิศดุรวมศูนย์ Total						๖๕,๖๔๐	-	๖๕,๖๔๐	๖๕,๖๔๐	-	๖๕,๖๔๐		๕๘	๑๐๐			
		โครงการบริหารและจัดการส่วนกลางด้านสังคมศาสตร์	โครงการสนับสนุนผู้สำเร็จการศึกษาด้านสังคมศาสตร์	ร้อยละการเบิกจ่ายมหากรรมการคลังด้านการใช้จ่ายภาครัฐ ไตรมาสที่ ๔	๘๐		๗,๒๘๖,๒๖๐	-	๗,๒๘๖,๒๖๐	๗,๒๘๖,๒๖๐	-	๗,๒๘๖,๒๖๐	สูงกว่าเป้าหมาย	๕๘	๑๐๐	ผลการเบิกจ่ายภาพรวมเงินงบประมาณแผ่นดินตาม มาตรการการคลังด้านการใช้จ่ายภาครัฐ ประจำปีงบประมาณ พ.ศ. ๒๕๖๖ กำหนดเป้าหมายในการใช้จ่ายงบประมาณเป็นรายไตรมาส ณ ไตรมาสที่ ๔ ภาพรวมรายจ่ายประจำ ๘๐ สนอ.มีผลเบิกจ่ายเงินงบประมาณอยู่ที่ร้อยละ ๕๘ สูงกว่าค่าเป้าหมาย	ไม่มี	ไม่มี	
		โครงการบริหารและจัดการส่วนกลางด้านสังคมศาสตร์								๗,๒๘๖,๒๖๐	-	๗,๒๘๖,๒๖๐		๕๘	๑๐๐				
กลยุทธ์ที่ ๔ การบริหารจัดการองค์กรที่มีประสิทธิภาพและประสิทธิผล										๗,๓๕๑,๙๐๐	-	๗,๓๕๑,๙๐๐	๗,๓๕๑,๙๐๐	-	๗,๓๕๑,๙๐๐				
										๘,๖๔๕,๓๖๖	-	๘,๖๔๕,๓๖๖	๘,๖๔๕,๓๖๖	-	๘,๖๔๕,๓๖๖				

สรุปผลการวิเคราะห์ และข้อเสนอแนะ

ตามกรอบการประเมินคุณธรรมและความโปร่งใสในการดำเนินงานของหน่วยงานภาครัฐ (Integrity and transparency Assessment: ITA) ประจำปีงบประมาณ พ.ศ. ๒๕๖๖ มีจุดมุ่งหมายที่จะก่อให้เกิดการปรับปรุงและพัฒนาคุณธรรมและความโปร่งใสในการดำเนินงานของหน่วยงานภาครัฐ จากตัวชี้วัดที่ ๙.๒ การบริหารงาน ตัวชี้วัดที่ ๙.๓ การบริหารเงินงบประมาณ ซึ่งมหาวิทยาลัยได้ดำเนินการตามตัวชี้วัดด้านการบริหารงาน และการบริหารเงินงบประมาณในการกำกับติดตามผลลัพธ์ตามพันธกิจ กลุ่มสถาบัน และเอกลักษณ์ของมหาวิทยาลัย ประกอบกับมหาวิทยาลัยได้มีการจัดทำแผนกลยุทธ์มหาวิทยาลัยอุบลราชธานี ระยะ ๕ ปี (พ.ศ. ๒๕๖๖ - ๒๕๗๐) ที่ได้รับความเห็นชอบจากสภามหาวิทยาลัยในการประชุมครั้งที่ ๓/๒๕๖๕ เมื่อวันที่ ๒๖ มีนาคม ๒๕๖๕ และถือปฏิบัติในทุกหน่วยงาน


กองแผนงานร่วมกับสำนักคอมพิวเตอร์และเครือข่าย ได้ร่วมพัฒนาระบบในการบันทึกข้อมูลพื้นฐานของมหาวิทยาลัย (Common Data Set: CDS) และตัวชี้วัด (KPIs) ในทุกระดับ ภายใต้ชื่อ “ระบบสารสนเทศบริหารจัดการด้านแผน งบประมาณและตัววัด มหาวิทยาลัยอุบลราชธานี (UBU Intelligent Planning Management System: UBU IPMS)” โดยให้หน่วยงานที่รับผิดชอบข้อมูลในด้านต่าง ๆ ของมหาวิทยาลัยเข้ามาบันทึกข้อมูลและรายงานผลการดำเนินงานตามตัวชี้วัดในแต่ละระดับ เพื่อตอบสนองต่อการบริหารองค์กรสู่ความเป็นเลิศ ด้านการเป็น Smart University

การวิเคราะห์ผลการดำเนินงานตามตัวชี้วัดแผนยุทธศาสตร์และแผนปฏิบัติการ และผลการดำเนินงานและผลการเบิกจ่ายตามโครงการ/กิจกรรมในแผนปฏิบัติงานและแผนการใช้จ่ายประจำปี งบประมาณ พ.ศ. ๒๕๖๖ ณ สิ้นไตรมาส ๔ (๑ ตุลาคม ๒๕๖๕ - ๓๐ กันยายน ๒๕๖๖) ในครั้งนี้ มีวัตถุประสงค์เพื่อวิเคราะห์ผลการดำเนินงานตามตัวชี้วัดแผนยุทธศาสตร์และแผนปฏิบัติการ และผลการดำเนินงานและผลการเบิกจ่ายตามโครงการ/กิจกรรมในแผนปฏิบัติงานและแผนการใช้จ่ายประจำปี งบประมาณ พ.ศ. ๒๕๖๖ ณ สิ้นไตรมาส ๔ ของมหาวิทยาลัยอุบลราชธานี โดยเก็บรวบรวมข้อมูลผลการดำเนินงาน จากคณะ/หน่วยงานที่รับผิดชอบตัวชี้วัด และผลการดำเนินงานและผลการเบิกจ่ายตามโครงการ/กิจกรรมต่างๆ ในแผนปฏิบัติงานและแผนการใช้จ่าย ในระบบระบบงบประมาณ พัสตุ การเงินกองทุน โดยเกณฑ์ที่รับ-พึงจ่ายลักษณะ ๓ มิติ และระบบบัญชีต้นทุนรายกิจกรรม (UBUFMIS) ของมหาวิทยาลัยอุบลราชธานี และนำมาวิเคราะห์ข้อมูลโปรแกรม Microsoft Office Excel เพื่อเปรียบเทียบข้อมูล ผลรวมผลต่างๆ ค่าสูงสุด ค่าต่ำสุด ค่าร้อยละ ค่าเฉลี่ย และเสนอข้อมูลในรูปแบบตารางและแผนภูมิประกอบคำบรรยาย เพื่อแสดงผลการดำเนินงานจากข้อมูลดังกล่าว

๑. สรุปผลการวิเคราะห์

จากสรุปผลการดำเนินงานเทียบกับงบประมาณที่ใช้ในการดำเนินงาน และร้อยละเฉลี่ยความสำเร็จจำแนกตามกลยุทธ์ ประจำปีงบประมาณ พ.ศ. ๒๕๖๖ ณ สิ้นไตรมาส ๔ (๑ ตุลาคม ๒๕๖๕-๓๐ กันยายน ๒๕๖๖) โดยมีร้อยละความสำเร็จของแผนกลยุทธ์มหาวิทยาลัย ร้อยละ ๗๕.๙๖ จำแนกตามตัวชี้วัดวัตถุประสงค์เชิงกลยุทธ์ ร้อยละ ๗๑.๔๓ และตัวชี้วัดแผนปฏิบัติการ ร้อยละ ๘๐.๕๐ มีผลการเบิกจ่ายงบประมาณรายจ่ายในภาพรวม จำนวน ๑๔๙๐.๔๒๙๑ ล้านบาท คิดเป็นร้อยละ ๘๐.๓๕ ของงบประมาณที่ได้รับการจัดสรรทั้งหมด โดยมีผลการเบิกจ่ายงบประมาณแผ่นดิน จำนวน ๗๖๖.๖๕๕๗ ล้านบาท คิดเป็นร้อยละ ๙๖.๐๙ ของงบประมาณแผ่นดินทั้งหมด และผลการเบิกจ่ายงบประมาณเงินรายได้ จำนวน ๑๐๘๘.๑๘๕๙ ล้านบาท คิดเป็นร้อยละ ๖๙.๒๗ ของงบประมาณเงินรายได้ทั้งหมด

วัตถุประสงค์เชิงกลยุทธ์	ร้อยละเฉลี่ยความสำเร็จการดำเนินงานเมื่อเทียบกับค่าเป้าหมาย		งบประมาณที่ใช้ในการดำเนินงานโครงการ/กิจกรรม (งบประมาณแผ่นดินและงบประมาณเงินรายได้)			ร้อยละเฉลี่ยความสำเร็จการดำเนินงาน
	ตัวชี้วัดเป้าประสงค์	ตัวชี้วัดแผนปฏิบัติการ	งบประมาณ (ล้านบาท)	การเบิกจ่าย (ล้านบาท)	ร้อยละการเบิกจ่าย	
กลยุทธ์ที่ ๑ การผลิตบัณฑิต	๖๙.๐๐	๗๐.๐๕	๑,๐๐๓.๕๕๙๘	๙๓๒.๕๕๗๗	๙๒.๙๒	๖๙.๕๓
กลยุทธ์ที่ ๒ การวิจัย	๕๖.๒๓	๘๗.๐๑	๑๒๗.๘๓๙๓	๗๙.๔๐๔๓	๖๒.๑๑	๗๑.๖๒
กลยุทธ์ที่ ๓ การบริการวิชาการ	๔๙.๙๖	๖๕.๙๗	๒๙๓.๔๒๒๘	๒๐๔.๙๕๑	๖๙.๘๕	๕๗.๙๖
กลยุทธ์ที่ ๔ การทำนุบำรุงศิลปวัฒนธรรม	๑๐๐.๐๐	๑๐๐.๐๐	๕.๕๑๑๙	๔.๖๙๑๘	๘๕.๑๒	๑๐๐.๐๐
กลยุทธ์ที่ ๕ การบริหารองค์กรสู่ความเป็นเลิศ	๘๑.๙๔	๗๙.๔๖	๔๒๔.๕๐๗๘	๒๖๘.๘๒๔๓	๖๓.๓๓	๘๐.๗๐
ร้อยละเฉลี่ยทั้งหมด	๗๑.๔๓	๘๐.๕๐	๑๘๕๔.๘๔๑๖	๑๔๙๐.๔๒๙๑	๘๐.๓๕	๗๕.๙๖



แผนภูมิแสดงร้อยละการบรรลุค่าเป้าหมายตัวชี้วัดเป้าประสงค์ ตัวชี้วัดแผนปฏิบัติการ และร้อยละการเบิกจ่ายงบประมาณในการดำเนินงานตามแผนฯ ณ สิ้นไตรมาส ๔

๒. ข้อเสนอแนะจากการวิเคราะห์

จากสรุปผลการดำเนินงานตามตัวชี้วัดในโครงการ/กิจกรรมตามแผนปฏิบัติการและผลการเบิกจ่ายตามโครงการ/กิจกรรมในแผนปฏิบัติงานและแผนการใช้จ่ายประจำปี งบประมาณ พ.ศ. ๒๕๖๖ ณ สิ้นไตรมาส ๔ (๑ ตุลาคม ๒๕๖๕ - ๓๐ กันยายน ๒๕๖๖) ผู้วิเคราะห์มีข้อเสนอแนะเพื่อนำไปสู่การวางแผนการดำเนินงานให้ประสิทธิภาพยิ่งขึ้นดังนี้

๑) คณะ/หน่วยงานควรนำผลการดำเนินงานตามยุทธศาสตร์ด้านต่างๆ ในรอบปีที่ผ่านมา มาพิจารณาเพื่อจัดทำแผนการปรับปรุงการดำเนินงาน เพื่อให้ผลการดำเนินงานตามยุทธศาสตร์ด้านต่างๆ บรรลุเป้าหมาย

๒) คณะ/หน่วยงานควรจัดทำแผนในการดำเนินงาน และแผนการใช้จ่ายงบประมาณให้มีความชัดเจน และกำกับติดตาม เร่งรัดให้ผู้รับผิดชอบโครงการ/กิจกรรมให้ดำเนินงาน และเบิกจ่ายงบประมาณให้เป็นไปตามแผน หรือหากคณะ/หน่วยงาน มีความจำเป็นต้องปรับแผนการดำเนินงานในโครงการ/กิจกรรม เพื่อให้เหมาะสมกับสถานการณ์ในปัจจุบัน ให้สามารถดำเนินการโดยยึดหลักการแนวทางการใช้ทรัพยากรและงบประมาณอย่างประหยัด คุ่มค่า ก่อให้เกิดประโยชน์สูงสุด และเกิดประสิทธิภาพและประสิทธิผลสูงสุด

๓. ข้อเสนอแนะสำหรับการวิเคราะห์ครั้งต่อไป

คณะกรรมการสภามหาวิทยาลัย ในการประชุมครั้งที่ ๑๐/๒๕๖๖ เมื่อวันที่ ๒๕ พฤศจิกายน ๒๕๖๖ มีมติเห็นชอบรายงานผลการดำเนินงานตามตัวชี้วัดแผนกลยุทธ์มหาวิทยาลัยและแผนปฏิบัติการประจำปี ประจำปีงบประมาณ พ.ศ. ๒๕๖๖ ณ สิ้นไตรมาสที่ ๔ (๑ ตุลาคม ๒๕๖๕ – ๓๐ กันยายน ๒๕๖๖) และมอบมหาวิทยาลัยดำเนินการตามข้อเสนอแนะเพิ่มเติมของคณะกรรมการสภามหาวิทยาลัยต่อไป

๑) มอบมหาวิทยาลัยประชุมปรึกษาหารือร่วมรองศาสตราจารย์ปัทมาวดี วีระกิตติกรรมการสภามหาวิทยาลัยผู้ทรงคุณวุฒิ เพื่อพิจารณาแนวทางการแก้ไขตัวชี้วัดแผนกลยุทธ์มหาวิทยาลัยที่มีค่าร้อยละเฉลี่ยความสำเร็จการดำเนินงานต่ำกว่าค่าเป้าหมายที่กำหนดไว้ วัตถุประสงค์เชิงกลยุทธ์ที่ ๑ บัณฑิตมีคุณภาพอย่างโดดเด่น และพัฒนาการเรียนรู้สำหรับคนทุกช่วงวัย และวัตถุประสงค์เชิงกลยุทธ์ที่ ๓ การบริการวิชาการเพื่อยกระดับคุณภาพชีวิตให้แก่สังคม เพื่อให้การดำเนินงานตามตัวชี้วัดแผนกลยุทธ์มหาวิทยาลัยเป็นไปตามเป้าหมายที่กำหนดไว้มากยิ่งขึ้น

รายงานผลการดำเนินงานตามตัวชี้วัดแผนกลยุทธ์มหาวิทยาลัยแผนปฏิบัติการ
และแผนการใช้จ่าย ประจำปีงบประมาณ พ.ศ. ๒๕๖๖ ณ สิ้นไตรมาส ๔

จัดทำโดย
กองแผนงาน สำนักงานอธิการบดี

ทั้งนี้ ผ่านที่ประชุมคณะกรรมการสภามหาวิทยาลัย ในคราวประชุมครั้งที่ ๑๐/๒๕๖๖ เมื่อวันที่ ๒๕ พฤศจิกายน ๒๕๖๖
ที่ประชุมมีมติเห็นชอบรายงานผลการดำเนินงานตามตัวชี้วัดแผนกลยุทธ์มหาวิทยาลัยแผนปฏิบัติการ
และแผนการใช้จ่าย ประจำปีงบประมาณ พ.ศ. ๒๕๖๖ ณ สิ้นไตรมาส ๔