



รายงาน ผลการดำเนินงาน

ตามโครงการ/กิจกรรม
ในแผนปฏิบัติงานและแผนการใช้จ่าย
ประจำปีงบประมาณ พ.ศ. ๒๕๖๕ ณ สิ้นไตรมาส ๔

มหาวิทยาลัยอุบลราชธานี



กองแผนงาน
สำนักงานอธิการบดี

คณะกรรมการสภามหาวิทยาลัยอุบลราชธานี ในคราวประชุมครั้งที่ ๑๑/๒๕๖๕
เมื่อวันเสาร์ที่ ๒๖ พฤศจิกายน ๒๕๖๕ มีมติเห็นชอบ

สารบัญ

	หน้า
๑. บทสรุปผู้บริหาร	ก
๒. ความเป็นมา	
● แผนยุทธศาสตร์มหาวิทยาลัยอุบลราชธานี ระยะที่ ๕ (พ.ศ. ๒๕๖๓-๒๕๖๗)	๑
● แผนปฏิบัติงานและแผนการใช้จ่ายงบประมาณรายจ่ายประจำปีงบประมาณ พ.ศ. ๒๕๖๕	๘
■ แผนภาครับ ประจำปีงบประมาณ พ.ศ. ๒๕๖๕ มหาวิทยาลัยอุบลราชธานี	๘
■ กรอบงบประมาณรายจ่าย ประจำปีงบประมาณ พ.ศ. ๒๕๖๕ มหาวิทยาลัยอุบลราชธานี	๑๑
๓. ผลการดำเนินงาน	
● แผนยุทธศาสตร์มหาวิทยาลัยอุบลราชธานี ระยะที่ ๕ (พ.ศ. ๒๕๖๓-๒๕๖๗) และแผนปฏิบัติราชการ ประจำปีงบประมาณ พ.ศ. ๒๕๖๕	๒๐
■ ผลการดำเนินงานตามยุทธศาสตร์ที่ ๑ ผลิตบัตินิตให้มิกคุณภาพอย่างโดดเด่นและพัฒนากำลังคนให้ทันต่อการเปลี่ยนแปลงของโลก และแผนปฏิบัติราชการประจำปี	๒๔
■ ผลการดำเนินงานตามยุทธศาสตร์ที่ ๒ สร้างงานวิจัยและนวัตกรรมที่ตอบโจทย์ท้องถิ่นและพัฒนาสู่ระดับสากล และแผนปฏิบัติราชการประจำปี	๒๗
■ ผลการดำเนินงานตามยุทธศาสตร์ที่ ๓ พัฒนาคุณภาพชีวิตของประชาชนและยกระดับเศรษฐกิจของอีสานใต้ จากฐาน BCG และแผนปฏิบัติราชการประจำปี	๓๐
■ ผลการดำเนินงานตามยุทธศาสตร์ที่ ๔ ยกระดับคุณภาพและสร้างมูลค่าให้แก่ภูมิปัญญาและวัฒนธรรมท้องถิ่น และแผนปฏิบัติราชการประจำปี	๓๔
■ ผลการดำเนินงานตามยุทธศาสตร์ที่ ๕ พัฒนามหาวิทยาลัยไปสู่การเป็นมหาวิทยาลัยดิจิทัล และแผนปฏิบัติราชการประจำปี	๓๖
■ ผลการดำเนินงานตามยุทธศาสตร์ที่ ๖ มุ่งสู่การเป็นมหาวิทยาลัยนำอยู่และเป็นมิตรต่อสิ่งแวดล้อม และแผนปฏิบัติราชการประจำปี	๓๙

- ผลการดำเนินงานตามยุทธศาสตร์ที่ ๗ บริหารและพัฒนา
ทรัพยากรมนุษย์อย่างเป็นระบบและมีประสิทธิภาพ
และแผนปฏิบัติการประจำปี ๔๒
- ผลการดำเนินงานตามยุทธศาสตร์ที่ ๘ มหาวิทยาลัยมีเสถียรภาพ
ทางการเงินเพื่อการจัดการศึกษาสู่ความยั่งยืน
และแผนปฏิบัติการประจำปี ๔๕
- ผลการดำเนินงานตามยุทธศาสตร์ที่ ๙ บริหารองค์กรสู่ความเป็นเลิศ ๔๘

๔. สรุปผลการวิเคราะห์ และข้อเสนอแนะ

- สรุปผลการวิเคราะห์ ๓๗๒
- ข้อเสนอแนะจากการวิเคราะห์ ๓๗๔
- ข้อเสนอแนะสำหรับการวิเคราะห์ครั้งต่อไป ๓๗๔

สารบัญตาราง

ตาราง	หน้า
๑. ตารางที่ ๑ สรุปตัวชี้วัดและค่าเป้าหมายการดำเนินงานตัวชี้วัดตามโครงการหลัก ในแผนยุทธศาสตร์ และแผนปฏิบัติการประจำปี พ.ศ. ๒๕๖๔๕	๓
๒. ตารางที่ ๒ สรุปแผนภาครับประจำปีงบประมาณ ๒๕๖๕ มหาวิทยาลัยอุบลราชธานี เปรียบเทียบกับปีงบประมาณ พ.ศ. ๒๕๖๔ จำแนกตามแหล่งงบประมาณ	๙
๓. ตารางที่ ๓ สรุปแผนภาครับเงินรายได้ ประจำปีงบประมาณ ๒๕๖๕ เปรียบเทียบกับปีงบประมาณ พ.ศ. ๒๕๖๔ จำแนกตามประเภทรายรับ	๙
๔. ตารางที่ ๔ สรุปแผนภาครับเงินรายได้ประจำปีงบประมาณ ๒๕๖๕ มหาวิทยาลัยอุบลราชธานี จำแนกตามคณะ/หน่วยงาน และแหล่งงบประมาณ	๑๐
๕. ตารางที่ ๕ สรุปแผนภาคจ่าย ประจำปีงบประมาณ พ.ศ. ๒๕๖๕ เปรียบเทียบกับปีงบประมาณ ๒๕๖๔ จำแนกตามแหล่งงบประมาณ	๑๑
๖. ตารางที่ ๖ สรุปแผนภาครายจ่าย ประจำปีงบประมาณ พ.ศ. ๒๕๖๕ จำแนกตามคณะ/หน่วยงาน และแหล่งงบประมาณ	๑๒
๗. ตารางที่ ๗ สรุปการจัดสรรงบประมาณตามประเด็นยุทธศาสตร์มหาวิทยาลัย ๙ ด้าน ประจำปีงบประมาณ พ.ศ. ๒๕๖๕	๑๓
๘. ตารางที่ ๘ สรุปกรอบงบประมาณรายจ่าย ประจำปีงบประมาณ พ.ศ. ๒๕๖๕ จำแนกตามประเภทงบประมาณ	๑๓
๙. ตารางที่ ๙ สรุปกรอบงบประมาณรายจ่าย ประจำปีงบประมาณ พ.ศ. ๒๕๖๕ จำแนกตามพันธกิจมหาวิทยาลัย	๑๔
๑๐. ตารางที่ ๑๐ สรุปกรอบงบประมาณรายจ่าย ประจำปีงบประมาณ พ.ศ. ๒๕๖๕ จำแนกตามยุทธศาสตร์เพื่อพัฒนามหาวิทยาลัย ๙ ด้าน	๑๔
๑๑. ตารางที่ ๑๑ สรุปกรอบงบประมาณรายจ่าย ประจำปีงบประมาณ พ.ศ. ๒๕๖๕ จำแนกตามประเภทโครงการ	๑๕
๑๒. ตารางที่ ๑๒ สรุปแผนปฏิบัติการและแผนการใช้จ่ายงบประมาณ ประจำปีงบประมาณ พ.ศ. ๒๕๖๕ จำแนกตามยุทธศาสตร์มหาวิทยาลัย และคณะ/หน่วยงาน	๑๖
๑๓. ตารางที่ ๑๓ สรุปกรอบงบประมาณรายจ่าย ประจำปีงบประมาณ พ.ศ. ๒๕๖๕ จำแนกตามคณะ/หน่วยงาน แหล่งงบประมาณและงบรายจ่าย	๑๘
๑๔. ตารางที่ ๑๔ สรุปเปรียบเทียบผลการดำเนินงานตามตัวชี้วัด แผนยุทธศาสตร์มหาวิทยาลัย ประจำปีงบประมาณ พ.ศ. ๒๕๖๔ และปีงบประมาณ พ.ศ. ๒๕๖๕	๒๐

ตาราง

หน้า

๑๕.ตารางที่ ๑๕	สรุปเปรียบเทียบผลการดำเนินงานตามตัวชี้วัดแผนปฏิบัติการประจำปี ประจำปีงบประมาณ พ.ศ. ๒๕๖๔ และปีงบประมาณ พ.ศ. ๒๕๖๕	๒๑
๑๖.ตารางที่ ๑๖	สรุปผลการเบิกจ่ายงบประมาณ ประจำปีงบประมาณ พ.ศ. ๒๕๖๕	๒๒
๑๗.ตารางที่ ๑๗	สรุปผลการดำเนินงานตามโครงการ/กิจกรรมในแผนปฏิบัติงาน และแผนการใช้จ่าย ประจำปีงบประมาณ พ.ศ. ๒๕๖๕ ณ สิ้นไตรมาส ๔ จำแนกตามคณะ/หน่วยงาน	๕๐
๑)	สรุปผลการดำเนินงานตามโครงการ/กิจกรรม ตามแผนปฏิบัติงาน และแผนการใช้จ่าย ประจำปีงบประมาณ พ.ศ. ๒๕๖๕ ณ สิ้นไตรมาส ๔ ของคณะเกษตรศาสตร์	๕๐
๒)	สรุปผลการดำเนินงานตามโครงการ/กิจกรรม ตามแผนปฏิบัติงาน และแผนการใช้จ่าย ประจำปีงบประมาณ พ.ศ. ๒๕๖๕ ณ สิ้นไตรมาส ๔ ของคณะนิติศาสตร์	๖๓
๓)	สรุปผลการดำเนินงานตามโครงการ/กิจกรรม ตามแผนปฏิบัติงาน และแผนการใช้จ่าย ประจำปีงบประมาณ พ.ศ. ๒๕๖๕ ณ สิ้นไตรมาส ๔ ของคณะบริหารศาสตร์	๗๑
๔)	สรุปผลการดำเนินงานตามโครงการ/กิจกรรม ตามแผนปฏิบัติงาน และแผนการใช้จ่าย ประจำปีงบประมาณ พ.ศ. ๒๕๖๕ ณ สิ้นไตรมาส ๔ ของคณะพยาบาลศาสตร์	๙๓
๕)	สรุปผลการดำเนินงานตามโครงการ/กิจกรรม ตามแผนปฏิบัติงาน และแผนการใช้จ่าย ประจำปีงบประมาณ พ.ศ. ๒๕๖๕ ณ สิ้นไตรมาส ๔ ของคณะเภสัชศาสตร์	๑๑๔
๖)	สรุปผลการดำเนินงานตามโครงการ/กิจกรรม ตามแผนปฏิบัติงาน และแผนการใช้จ่าย ประจำปีงบประมาณ พ.ศ. ๒๕๖๕ ณ สิ้นไตรมาส ๔ ของคณะรัฐศาสตร์	๑๒๘
๗)	สรุปผลการดำเนินงานตามโครงการ/กิจกรรม ตามแผนปฏิบัติงาน และแผนการใช้จ่าย ประจำปีงบประมาณ พ.ศ. ๒๕๖๕ ณ สิ้นไตรมาส ๔ ของคณะวิทยาศาสตร์	๑๔๔
๘)	สรุปผลการดำเนินงานตามโครงการ/กิจกรรม ตามแผนปฏิบัติงาน และแผนการใช้จ่าย ประจำปีงบประมาณ พ.ศ. ๒๕๖๕ ณ สิ้นไตรมาส ๔ ของคณะวิศวกรรมศาสตร์	๑๗๒
๙)	สรุปผลการดำเนินงานตามโครงการ/กิจกรรม ตามแผนปฏิบัติงาน และแผนการใช้จ่าย ประจำปีงบประมาณ พ.ศ. ๒๕๖๕ ณ สิ้นไตรมาส ๔ ของคณะศิลปประยุกต์และสถาปัตยกรรมศาสตร์	๑๘๗

ตาราง

หน้า

๑๐)สรุปผลการดำเนินงานตามโครงการ/กิจกรรม ตามแผนปฏิบัติงาน และแผนการใช้จ่าย ประจำปีงบประมาณ พ.ศ. ๒๕๖๕ ณ สิ้นไตรมาส ๔ ของคณะศิลปศาสตร์	๑๙๔
๑๑)สรุปผลการดำเนินงานตามโครงการ/กิจกรรม ตามแผนปฏิบัติงาน และแผนการใช้จ่าย ประจำปีงบประมาณ พ.ศ. ๒๕๖๕ ณ สิ้นไตรมาส ๔ ของวิทยาลัยแพทยศาสตร์และการสาธารณสุข	๒๑๐
๑๒)สรุปผลการดำเนินงานตามโครงการ/กิจกรรม ตามแผนปฏิบัติงาน และแผนการใช้จ่าย ประจำปีงบประมาณ พ.ศ. ๒๕๖๕ ณ สิ้นไตรมาส ๔ ของสำนักวิทยบริการ	๒๑๘
๑๓)สรุปผลการดำเนินงานตามโครงการ/กิจกรรม ตามแผนปฏิบัติงาน และแผนการใช้จ่าย ประจำปีงบประมาณ พ.ศ. ๒๕๖๕ ณ สิ้นไตรมาส ๔ ของสำนักบริหารทรัพย์สินและสิทธิประโยชน์	๒๒๖
๑๔)สรุปผลการดำเนินงานตามโครงการ/กิจกรรม ตามแผนปฏิบัติงาน และแผนการใช้จ่าย ประจำปีงบประมาณ พ.ศ. ๒๕๖๕ ณ สิ้นไตรมาส ๔ ของสำนักคอมพิวเตอร์และเครือข่าย	๒๔๗
๑๕)สรุปผลการดำเนินงานตามโครงการ/กิจกรรม ตามแผนปฏิบัติงาน และแผนการใช้จ่าย ประจำปีงบประมาณ พ.ศ. ๒๕๖๕ ณ สิ้นไตรมาส ๔ ของสถานปฏิบัติการโรงแรมและการท่องเที่ยวมหาวิทยาลัยอุบลราชธานี	๒๖๐
๑๖)สรุปผลการดำเนินงานตามโครงการ/กิจกรรม ตามแผนปฏิบัติงาน และแผนการใช้จ่าย ประจำปีงบประมาณ พ.ศ. ๒๕๖๕ ณ สิ้นไตรมาส ๔ ของโรงพิมพ์มหาวิทยาลัยอุบลราชธานี	๒๖๒
๑๗)สรุปผลการดำเนินงานตามโครงการ/กิจกรรม ตามแผนปฏิบัติงาน และแผนการใช้จ่าย ประจำปีงบประมาณ พ.ศ. ๒๕๖๕ ณ สิ้นไตรมาส ๔ ของสำนักงานอธิการบดีมหาวิทยาลัยอุบลราชธานี	๒๖๗

สารบัญแผนภูมิ

แผนภูมิ	หน้า
๑. แผนภูมิที่ ๑ แผนภูมิแสดงผลการดำเนินงานตามแผนยุทธศาสตร์	๒๑
๒. แผนภูมิที่ ๒ แผนภูมิแสดงผลการดำเนินงานตามแผนปฏิบัติการประจำปี	๒๑
๓. แผนภูมิที่ ๓ แผนภูมิแสดงการใช้จ่ายงบประมาณในการดำเนินงานโครงการ/กิจกรรม ประจำปีงบประมาณ พ.ศ. ๒๕๖๕ ณ สิ้นไตรมาส ๔	๒๒
๔. แผนภูมิที่ ๔ แผนภูมิแสดงการเปรียบเทียบการตั้งแผนงบประมาณรายจ่าย และการใช้จ่ายงบประมาณในการดำเนินงานโครงการ/กิจกรรม ปีงบประมาณ พ.ศ. ๒๕๖๓ - ๒๕๖๕	๒๒
๕. แผนภูมิที่ ๕ แผนภูมิแสดงร้อยละการบรรลุผลตามค่าเป้าหมายตัวชี้วัดแผนยุทธศาสตร์ แผนปฏิบัติการ และร้อยละการใช้จ่ายงบประมาณ ประจำปีงบประมาณ พ.ศ. ๒๕๖๕ ณ สิ้นไตรมาส ๔	๒๓
๖. แผนภูมิที่ ๖ แผนภูมิแสดงร้อยละการบรรลุผลตามตัวชี้วัดแผนยุทธศาสตร์ ปีงบประมาณ พ.ศ. ๒๕๖๔ - ๒๕๖๕	๒๓

บทสรุปผู้บริหาร

คณะกรรมการสภามหาวิทยาลัยอุบลราชธานี ในการประชุมครั้งที่ ๑๑/๒๕๖๕ เมื่อวันที่ ๒๖ พฤศจิกายน ๒๕๖๕ มีมติเห็นชอบผลการดำเนินงานและผลการเบิกจ่ายตามตัวชี้วัดแผนยุทธศาสตร์ มหาวิทยาลัยและแผนปฏิบัติการประจำปีงบประมาณ พ.ศ. ๒๕๖๕ ณ สิ้นไตรมาส ๔ (๑ ตุลาคม ๒๕๖๔ – ๓๐ กันยายน ๒๕๖๕)

ในปีงบประมาณ พ.ศ. ๒๕๖๕ คณะกรรมการสภามหาวิทยาลัยอุบลราชธานี ในการประชุม ครั้งที่ ๘/๒๕๖๔ เมื่อวันที่ ๒๕ กันยายน ๒๕๖๔ มีมติอนุมัติแผนปฏิบัติงานและแผนการใช้จ่าย ประจำปีงบประมาณ พ.ศ. ๒๕๖๕ ซึ่งในแผนปฏิบัติงานและแผนการใช้จ่ายประจำปีงบประมาณ พ.ศ. ๒๕๖๕ มหาวิทยาลัยอุบลราชธานี ได้จัดสรรงบประมาณรายจ่ายตามประเด็นยุทธศาสตร์มหาวิทยาลัยอุบลราชธานี ระยะที่ ๕ (พ.ศ. ๒๕๖๓ - ๒๕๖๗) ไว้ ๙ ด้าน ดังนี้

๑. ผลิตบัตินิตให้มึคณภพอย่งคดเด่นและพัฒนากำลังคนให้ทันตอการเปลยนแปลงของลก
๒. สร้งงนวจยและนวัตกรรมที่ตอจอยท้งถน และพัฒนาระดบสากล
๓. พัฒนาคณภพขีวิตของประชนและยกระดบเศรษฐกคจของอีสานใต้ จากฐน BCG
๔. ยกระดบคณภพและสร้งมุลค้ให้แก่อุมปัญญาและวัฒนธรรมท้งถน
๕. พัฒนมหวมทยาลัยไปสู่การเป็นมหวมทยาลัยดคจทล
๖. มุ่งสู่การเป็นมหวมทยาลัยนำอยู่และเป็นมตรตอสิ่งแวดล่อม
๗. บรหารและพัฒนทรพยกรมนุขย์อย่งเป็นระบบและมีประสททภพ
๘. มหวมทยาลัยมึเสถยภพทางการเงินเพอการจคการศคษาสู่ความย่งย่น
๙. บรหารองคร้การสู่ความเป็นเลศ

ยุทธศาสตร์	นโยบายการจัดสรร	ร้อยละ ภาพรวม มหาวิทยาลัย (๑)	ร้อยละ ภาพรวม คณะ/วิทยาลัย (๒)	ร้อยละ ภาพรวม สำนัก (๓)
ยุทธศาสตร์ที่ ๑ ด้านการผลิตบัณฑิต	๖๗.๕๐	๕๔.๘๑%	๕๕.๘๔%	๕๔.๕๔%
๑) งบบุคลากรและค่าใช้จ่ายเกี่ยวกับบุคลากร	ไม่เกินกว่า ๔๕	๓๙.๙๗%	๓๓.๐๖%	๔๘.๖๑%
๒) งบเพื่อการพัฒนาบัณฑิตศึกษาและจัดการศึกษา	ไม่น้อยกว่า ๒๐	๑๓.๓๐%	๒๐.๐๐%	๕.๘๓%
๓) งบลงทุนและค่าซ่อมแซมครุภัณฑ์	๒.๕๐	๑.๕๕%	๒.๗๘%	๐.๑๕%
ยุทธศาสตร์ที่ ๒ ด้านการวิจัย	ไม่น้อยกว่าหรือเท่ากับ ๕.๐๐	๕.๗๘%	๗.๘๙%	๓.๔๔%
ยุทธศาสตร์ที่ ๓ ด้านการบริการวิชาการ	ไม่น้อยกว่าหรือเท่ากับ ๕.๐๐	๑๖.๘๘%	๒๐.๕๕%	๑๒.๙๔%
ยุทธศาสตร์ที่ ๔ ด้านการทำนุบำรุงศิลปวัฒนธรรม	ไม่น้อยกว่า ๐.๕๐	๐.๒๒%	๐.๑๖%	๐.๒๘%
ยุทธศาสตร์ที่ ๕ ด้านการมุ่งสู่มหาวิทยาลัยดิจิทัล	๐.๕๐	๑.๒๐%	๑.๐๕%	๑.๔๐%
ยุทธศาสตร์ที่ ๖ ด้านการเป็นมหาวิทยาลัยนำอยู่และเป็นมิตรกับสิ่งแวดล้อม	๗.๐๐	๖.๖๖%	๔.๘๓%	๘.๘๙%
ยุทธศาสตร์ที่ ๗ ด้านการพัฒนาทรัพยากรมนุษย์	๑.๐๐	๑.๐๖%	๐.๙๙%	๑.๑๕%
ยุทธศาสตร์ที่ ๘ ด้านการมีเสถียรภาพทางการเงิน	๒.๕๐	๔.๓๗%	๑.๑๖%	๘.๑๔%
ยุทธศาสตร์ที่ ๙ ด้านการบริหารองค์กรสู่ความเป็นเลิศ	ไม่เกินกว่า ๑๐.๐๐๐	๙.๐๒%	๗.๕๓%	๙.๑๖%
ผลรวมทั้งหมด		๑๐๐.๐๐%	๑๐๐.๐๐%	๑๐๐.๐๐%

โดยมหาวิทยาลัยอุบลราชธานีจัดสรรงบประมาณตามยุทธศาสตร์มหาวิทยาลัย ในระยะ ๕ ปี (พ.ศ. ๒๕๖๓ - ๒๕๖๗) ภายใต้กรอบทิศทางการพัฒนามหาวิทยาลัยอุบลราชธานีสู่การเป็น “มหาวิทยาลัยชั้นนำในอาเซียนที่มุ่งเน้นการพัฒนาคุณภาพชีวิตและนวัตกรรม” โดยมหาวิทยาลัยได้กำหนดประเด็นยุทธศาสตร์ในการพัฒนามหาวิทยาลัย ๙ ด้าน และได้จัดสรรงบประมาณรายจ่ายในยุทธศาสตร์ที่ ๑ ด้านการผลิตบัณฑิต

คิดเป็นร้อยละ ๕๔.๘๑ ยุทธศาสตร์ที่ ๒ ด้านการวิจัย คิดเป็นร้อยละ ๕.๗๘ ยุทธศาสตร์ที่ ๓ ด้านการบริการวิชาการ คิดเป็นร้อยละ ๑๖.๘๘ ยุทธศาสตร์ที่ ๔ ด้านการทํานุบำรุงศิลปวัฒนธรรม คิดเป็นร้อยละ ๐.๒๑ ยุทธศาสตร์ที่ ๕ ด้านการมุ่งสู่มหาวิทยาลัยดิจิทัล คิดเป็นร้อยละ ๑.๒๐ ยุทธศาสตร์ที่ ๖ ด้านการเป็นมหาวิทยาลัยนำอยู่และเป็นมิตรต่อสิ่งแวดล้อม คิดเป็นร้อยละ ๖.๖๖ ยุทธศาสตร์ที่ ๗ ด้านการพัฒนาทรัพยากรมนุษย์ คิดเป็นร้อยละ ๑.๐๖ ยุทธศาสตร์ที่ ๘ ด้านการมีเสถียรภาพทางการเงิน คิดเป็นร้อยละ ๔.๓๗ ยุทธศาสตร์ที่ ๙ ด้านการบริหารองค์กรสู่ความเป็นเลิศ คิดเป็นร้อยละ ๙.๐๒ รวม ๓๐๗ โครงการ รวมงบประมาณ ๑,๗๕๒,๕๓๓,๗๐๐ บาท และระหว่างปีงบประมาณ พ.ศ. ๒๕๖๕ คณะ/หน่วยงานได้ขออนุมัติตั้งแผนงบประมาณรายจ่ายเพิ่มเติมในโครงการหลักในแผนปฏิบัติงานและแผนการใช้จ่าย รวมจำนวนโครงการ ๓๒๙ โครงการ รวมเป็นงบประมาณ ๑,๙๐๘,๔๙๗,๑๓๗.๗๑ บาท เนื่องจากคณะ/หน่วยงานดำเนินงานหา รายได้เพิ่มจากโครงการวิจัย โครงการบริการวิชาการ จากแหล่งทุนภายนอก และเงินบริจาคจากแหล่งทุน ภายนอก เป็นต้น ซึ่งพบว่า ร้อยละการจัดสรรงบประมาณรายจ่าย ทุกประเด็นยุทธศาสตร์มีจำนวนร้อยละ การจัดสรรเพิ่มขึ้น ๕ ยุทธศาสตร์ ประกอบด้วย ยุทธศาสตร์ที่ ๒ ด้านการวิจัย คิดเป็นร้อยละ ๑.๐๐ ยุทธศาสตร์ที่ ๓ ด้านการบริการวิชาการ คิดเป็นร้อยละ ๒.๖๐ ยุทธศาสตร์ที่ ๕ ด้านการมุ่งสู่การเป็น มหาวิทยาลัยดิจิทัล คิดเป็นร้อยละ ๐.๐๔ ยุทธศาสตร์ที่ ๘ ด้านการมีเสถียรภาพทางการเงิน คิดเป็นร้อยละ ๐.๘๓ และยุทธศาสตร์ที่ ๙ ด้านการบริหารองค์กรสู่ความเป็นเลิศ คิดเป็นร้อยละ ๑.๑๑

ยุทธศาสตร์มหาวิทยาลัย	นโยบายการจัดสรร	ร้อยละการจัดสรรงบประมาณ (ต้นปีงบประมาณ)	ร้อยละการจัดสรรงบประมาณ (ไตรมาสที่ ๔)	เพิ่ม/ลด	
ยุทธศาสตร์ที่ ๑ ด้านการผลิตบัณฑิต	๖๗.๕๐	๕๗.๕๒	๕๕.๒๑	-๒.๓๑	↓
ยุทธศาสตร์ที่ ๒ ด้านการวิจัย	๕.๐๐	๓.๙๓	๔.๙๓	๑.๐๐	↑
ยุทธศาสตร์ที่ ๓ ด้านการบริการวิชาการ	๕.๐๐	๑๔.๗๕	๑๗.๓๕	๒.๖๐	↑
ยุทธศาสตร์ที่ ๔ ด้านการทํานุบำรุงศิลปวัฒนธรรม	๐.๕๐	๐.๒๘	๐.๒๕	- ๐.๐๔	↓
ยุทธศาสตร์ที่ ๕ ด้านการมุ่งสู่การเป็นมหาวิทยาลัยดิจิทัล	๑.๕๐	-	๐.๐๔	๐.๐๔	↑
ยุทธศาสตร์ที่ ๖ ด้านการเป็นมหาวิทยาลัยนำอยู่และเป็นมิตรกับสิ่งแวดล้อม	๗.๐๐	๖.๘๖	๓.๘๐	- ๓.๐๖	↓
ยุทธศาสตร์ที่ ๗ ด้านการพัฒนาทรัพยากรมนุษย์	๑.๐๐	๑.๐๗	๐.๘๙	- ๐.๑๘	↓
ยุทธศาสตร์ที่ ๘ ด้านการมีเสถียรภาพทางการเงิน	๒.๕๐	๗.๔๐	๘.๒๓	๐.๘๓	↑
ยุทธศาสตร์ที่ ๙ ด้านการบริหารองค์กรสู่ความเป็นเลิศ	๑๐.๐๐	๘.๑๙	๙.๒๙	๑.๑๑	↑
ผลรวมทั้งหมด	๑๐๐.๐๐	๑๐๐.๐๐	๑๐๐.๐๐		

จากผลการดำเนินงานตามโครงการ/กิจกรรมในแผนปฏิบัติงานและแผนการใช้จ่าย ประจำปีงบประมาณ พ.ศ. ๒๕๖๕ ณ สิ้นไตรมาส ๔ มีผลการเบิกจ่ายงบประมาณรายจ่ายในภาพรวม คิดเป็นร้อยละ ๗๘.๗๙ (จำแนกเป็นร้อยละเฉลี่ยผลการเบิกจ่ายเงินงบประมาณแผ่นดิน คิดเป็นร้อยละ ๙๗.๙๘ และร้อยละเฉลี่ยผลการเบิกจ่ายเงินรายได้ คิดเป็นร้อยละ ๖๖.๓๙) และร้อยละเฉลี่ยผลการดำเนินงานตามโครงการ/กิจกรรมในแผนปฏิบัติงานและแผนการใช้จ่าย ประจำปี ๒๕๖๕ ในภาพรวมคิดเป็นร้อยละ ๘๒.๐๗ ร้อยละเฉลี่ยผลการดำเนินงานตามโครงการ/กิจกรรมในแผนปฏิบัติงานและแผนการใช้จ่าย ที่ใช้จากเงินงบประมาณแผ่นดิน คิดเป็นร้อยละ ๘๙.๗๔ ร้อยละเฉลี่ยผลการดำเนินงานตามโครงการ/กิจกรรมในแผนปฏิบัติงานและแผนการใช้จ่ายที่ใช้จากเงินรายได้ คิดเป็นร้อยละ ๘๑.๐๓ กองแผนงานได้ สรุปผล

การดำเนินงานตามโครงการหลักในยุทธศาสตร์มหาวิทยาลัยอุบลราชธานี ระยะ ๕ ปี (พ.ศ. ๒๕๖๓-๒๕๖๗) ประจำปีงบประมาณ พ.ศ. ๒๕๖๕ ณ สิ้นไตรมาส ๔ พบว่า

๑. ยุทธศาสตร์ที่ ๑ ด้านการผลิตบัณฑิต มีจำนวนโครงการรวมทั้งสิ้น ๘๘ โครงการ โครงการที่มีผลการดำเนินงานบรรลุค่าเป้าหมายในภาพรวม จำนวน ๘๓ โครงการ คิดเป็นร้อยละ ๙๔.๓๒

๒. ยุทธศาสตร์ที่ ๒ ยุทธศาสตร์ด้านการวิจัย มีจำนวนโครงการรวมทั้งสิ้น ๓๗ โครงการ โครงการที่มีผลการดำเนินงานบรรลุค่าเป้าหมายในภาพรวม จำนวน ๒๘ โครงการ คิดเป็นร้อยละ ๗๕.๖๘

๓. ยุทธศาสตร์ที่ ๓ ยุทธศาสตร์ด้านบริการวิชาการ มีจำนวนโครงการรวมทั้งสิ้น ๔๐ โครงการ โครงการที่มีผลการดำเนินงานบรรลุค่าเป้าหมายในภาพรวม จำนวน ๓๑ โครงการ คิดเป็นร้อยละ ๗๗.๕๐

๔. ยุทธศาสตร์ที่ ๔ ด้านการทํานุบำรุงศิลปวัฒนธรรม มีจำนวนโครงการทั้งสิ้น ๑๑ โครงการ โครงการที่มีผลการดำเนินงานบรรลุค่าเป้าหมายในภาพรวม จำนวน ๑๑ โครงการ คิดเป็นร้อยละ ๑๐๐.๐๐

๕. ยุทธศาสตร์ที่ ๕ ด้านการมุ่งสู่การเป็นมหาวิทยาลัยดิจิทัล มีจำนวนโครงการทั้งสิ้น ๑๘ โครงการ โครงการที่มีผลการดำเนินงานบรรลุค่าเป้าหมายในภาพรวม จำนวน ๑๕ โครงการ คิดเป็นร้อยละ ๘๓.๓๓

๖. ยุทธศาสตร์ที่ ๖ ด้านการเป็นมหาวิทยาลัยนําอยู่และเป็นมิตรกับสิ่งแวดล้อม มีจำนวนโครงการรวมทั้งสิ้น ๒๐ โครงการ โครงการที่มีผลการดำเนินงานบรรลุค่าเป้าหมายในภาพรวม จำนวน ๑๔ โครงการ คิดเป็นร้อยละ ๗๐.๐๐

๗. ยุทธศาสตร์ที่ ๗ ด้านการพัฒนาทรัพยากรมนุษย์ มีจำนวนโครงการรวมทั้งสิ้น ๔๓ โครงการ โครงการที่มีผลการดำเนินงานบรรลุค่าเป้าหมายในภาพรวม จำนวน ๓๖ โครงการ คิดเป็นร้อยละ ๘๓.๗๒

๘. ยุทธศาสตร์ที่ ๘ ด้านการมีเสถียรภาพทางการเงิน มีจำนวนโครงการรวมทั้งสิ้น ๑๓ โครงการ โครงการที่มีผลการดำเนินงานบรรลุค่าเป้าหมายในภาพรวม จำนวน ๑๐ โครงการ คิดเป็นร้อยละ ๗๖.๙๒

๙. ยุทธศาสตร์ที่ ๙ ด้านการบริหารองค์กรสู่ความเป็นเลิศ มีจำนวนโครงการรวมทั้งสิ้น ๕๑ โครงการ โครงการที่มีผลการดำเนินงานบรรลุค่าเป้าหมายในภาพรวม จำนวน ๓๙ โครงการ คิดเป็นร้อยละ ๗๖.๔๗

จำแนกผลการดำเนินงานตามคณะ/หน่วยงาน ได้ดังนี้

๑. คณะ/สำนักที่มีร้อยละการเบิกจ่ายสูง ประกอบด้วย

๑.๑) สถาบันปฏิบัติการโรงแรมและการท่องเที่ยวมหาวิทยาลัยอุบลราชธานี ร้อยละการเบิกจ่ายในภาพรวม ๙๒.๖๒ ของงบประมาณทั้งหมด (ผลการเบิกจ่ายเงินรายได้ ร้อยละ ๙๒.๖๒ ของงบประมาณเงินรายได้)

๑.๒) สำนักคอมพิวเตอร์และเครือข่าย ร้อยละการเบิกจ่ายในภาพรวม ๙๑.๒๔ ของงบประมาณทั้งหมด ผลการเบิกจ่ายเงินงบประมาณแผ่นดิน ร้อยละ ๑๐๐.๐๐ ของเงินงบประมาณแผ่นดิน ผลการเบิกจ่ายเงินรายได้ ร้อยละ ๘๘.๔๑ ของงบประมาณเงินรายได้

๑.๓) คณะพยาบาลศาสตร์ ร้อยละการเบิกจ่ายในภาพรวม ๙๐.๐๘ ของงบประมาณทั้งหมด ผลการเบิกจ่ายเงินงบประมาณแผ่นดิน ร้อยละ ๑๐๐.๐๐ ของเงินงบประมาณแผ่นดิน ผลการเบิกจ่ายเงินรายได้ ร้อยละ ๘๖.๑๐ ของงบประมาณเงินรายได้

๒. คณะ/สำนักที่มีร้อยละการเบิกจ่ายต่ำสุด ประกอบด้วย

๒.๑) สำนักงานอธิการบดี ร้อยละการเบิกจ่ายในภาพรวม ๖๐.๑๐ ของงบประมาณทั้งหมด ผลการเบิกจ่ายเงินงบประมาณแผ่นดิน ร้อยละ ๙๖.๕๒ ของเงินงบประมาณแผ่นดิน ผลการเบิกจ่ายเงินรายได้ ร้อยละ ๖๑.๙๙ ของงบประมาณเงินรายได้

๒.๒) คณะบริหารศาสตร์ ร้อยละการเบิกจ่ายในภาพรวม ๗๐.๒๕ ของงบประมาณทั้งหมด ผลการเบิกจ่ายเงินงบประมาณแผ่นดิน ร้อยละ ๑๐๐.๐๐ ของเงินงบประมาณแผ่นดิน ผลการเบิกจ่ายเงินรายได้ ร้อยละ ๕๖.๕๐ ของงบประมาณเงินรายได้

๒.๓) สำนักงานบริหารทรัพย์สินและสิทธิประโยชน์ ร้อยละการเบิกจ่ายในภาพรวม ๗๓.๕๕ ของงบประมาณทั้งหมด (ผลการเบิกจ่ายเงินรายได้ ร้อยละ ๗๓.๕๕ ของงบประมาณเงินรายได้)

สรุปผลการวิเคราะห์

จากสรุปผลการดำเนินงานตามตัวชี้วัดแผนยุทธศาสตร์ และผลการดำเนินงานและผลการเบิกจ่ายตามโครงการ/กิจกรรมในแผนปฏิบัติการประจำปี งบประมาณ พ.ศ. ๒๕๖๕ ณ สิ้นไตรมาส ๔ (๑ ตุลาคม ๒๕๖๔-๓๐ กันยายน ๒๕๖๕) หากพิจารณาประสิทธิภาพและประสิทธิผลจากการดำเนินงานและการเบิกจ่ายในภาพรวมประจำปีงบประมาณ พ.ศ. ๒๕๖๕ ณ สิ้นไตรมาส ๔ (ในแผนกลยุทธ์ทางการเงินมหาวิทยาลัย ประจำปีงบประมาณ พ.ศ. ๒๕๖๕ ได้กำหนดสัดส่วนของร้อยละประสิทธิผลในการดำเนินงานตามแผนปฏิบัติการ เทียบกับประสิทธิภาพการใช้จ่ายงบประมาณตามแผนปฏิบัติการในส่วนเงินรายได้) ซึ่งมีคำอธิบายดังนี้

- ในส่วนของการดำเนินงานภาพรวมมหาวิทยาลัย

= ร้อยละเฉลี่ยของความสำเร็จในการดำเนินงานของโครงการตามแผนปฏิบัติการ
ร้อยละเฉลี่ยการเบิกจ่ายงบประมาณของโครงการตามแผนปฏิบัติการ

ดังนั้น

= $\frac{๘๓.๑๘}{๗๘.๗๙} = ๑.๐๖$

ดังนั้น ในปีงบประมาณ พ.ศ. ๒๕๖๕ ณ สิ้นไตรมาส ๔ มีสัดส่วนของร้อยละประสิทธิผลในการดำเนินงานตามแผนปฏิบัติการในภาพรวม เทียบกับประสิทธิภาพการใช้จ่ายงบประมาณตามแผนปฏิบัติการในภาพรวม เท่ากับ ๑.๐๖ เป็นผลจากการดำเนินงานที่แล้วเสร็จและบรรลุค่าเป้าหมาย ร้อยละ ๘๓.๑๘ และอีกร้อยละ ๓.๔๓ อยู่ระหว่างการดำเนินงาน ร้อยละ ๑๑.๒ ผลการดำเนินงานต่ำกว่าค่าเป้าหมาย และร้อยละ ๒.๑๘ ยกเลิกการดำเนินงาน ซึ่งเป็นโครงการจัดหาครุภัณฑ์โดยใช้เงินงบประมาณแผ่นดิน โครงการลักษณะบริการวิชาการจากแหล่งทุนภายนอก โครงการจากแหล่งทุนวิจัยภายนอก โครงการจัดหาครุภัณฑ์โดยใช้เงินรายได้ และยกเลิกโครงการเนื่องจากสถานการณ์การแพร่ระบาดของโรคติดเชื้อไวรัสโคโรนา (โควิด-๑๙)

- ในส่วนของการดำเนินงานโดยใช้เงินงบประมาณแผ่นดิน

$$\begin{aligned} &= \frac{\text{ร้อยละเฉลี่ยของความสำเร็จในการดำเนินงานของโครงการตามแผนปฏิบัติงานในส่วนของเงินงบประมาณแผ่นดิน}}{\text{ร้อยละเฉลี่ยการเบิกจ่ายงบประมาณของโครงการตามแผนปฏิบัติงานเงินงบประมาณแผ่นดิน}} \\ \text{ดังนั้น} & \\ &= \frac{๙๒.๖๘}{๙๗.๙๘} = ๑.๒๓ \end{aligned}$$

ดังนั้น ในปีงบประมาณ พ.ศ. ๒๕๖๕ ณ สิ้นไตรมาส ๔ มีสัดส่วนของร้อยละประสิทธิผลในการดำเนินงานตามแผนปฏิบัติงานในส่วนของเงินงบประมาณแผ่นดิน เทียบกับประสิทธิภาพการใช้จ่ายงบประมาณตามแผนปฏิบัติงานในภาพรวม เท่ากับ ๑.๒๓ เป็นผลจากการดำเนินงานที่แล้วเสร็จและบรรลุค่าเป้าหมายเพียง ร้อยละ ๙๒.๖๘ และอีกร้อยละ ๒.๔๔ อยู่ระหว่างการดำเนินงาน ร้อยละ ๔.๘๘ ผลการดำเนินงานต่ำกว่าค่าเป้าหมาย ซึ่งเป็นโครงการจัดหาครุภัณฑ์โดยใช้เงินงบประมาณแผ่นดิน และเนื่องจากสถานการณ์การแพร่ระบาดของโรคติดเชื้อไวรัสโคโรนา (โควิด-๑๙) ทำให้ไม่สามารถส่งมอบครุภัณฑ์ได้ตามระยะเวลาตามแผน

- ในส่วนของการดำเนินงานโดยใช้เงินรายได้

$$\begin{aligned} &= \frac{\text{ร้อยละเฉลี่ยของความสำเร็จในการดำเนินงานของโครงการตามแผนปฏิบัติงานในส่วนของเงินรายได้}}{\text{ร้อยละเฉลี่ยการเบิกจ่ายงบประมาณของโครงการตามแผนปฏิบัติงานในส่วนของเงินรายได้}} \\ \text{ดังนั้น} & \\ &= \frac{๘๑.๗๙}{๖๖.๓๙} = ๑.๒๓ \end{aligned}$$

ดังนั้น ในปีงบประมาณ พ.ศ. ๒๕๖๕ ณ สิ้นไตรมาส ๔ มีสัดส่วนของร้อยละประสิทธิผลในการดำเนินงานตามแผนปฏิบัติงานในส่วนของเงินรายได้ เทียบกับประสิทธิภาพการใช้จ่ายงบประมาณตามแผนปฏิบัติงานในส่วนเงินรายได้ เท่ากับ ๑.๒๓ และอีกร้อยละ ๓.๕๗ อยู่ระหว่างดำเนินงาน ร้อยละ ๑๒.๑๔ ผลการดำเนินงานต่ำกว่าค่าเป้าหมาย และร้อยละ ๒.๕๐ ยกเลิกการดำเนินโครงการ เนื่องจากในปีงบประมาณ พ.ศ. ๒๕๖๕ โครงการลักษณะบริการวิชาการจากแหล่งทุนภายนอก โครงการจากแหล่งทุนวิจัยภายนอก และโครงการจัดหาครุภัณฑ์โดยใช้เงินรายได้ แล้วยังมีการแพร่ระบาดของโรคติดเชื้อไวรัสโคโรนา (โควิด-๑๙) ทำให้ไม่สามารถจัดกิจกรรมได้ และคณะ/หน่วยงานได้มีการปรับแผนการจัดอบรม ประชุมต่างๆ โดยการประชุม online และ onsite เป็นต้น

ความเป็นมา

๑. แผนยุทธศาสตร์มหาวิทยาลัยอุบลราชธานี ระยะที่ ๕ (พ.ศ. ๒๕๖๓- ๒๕๖๗)

ตามที่สภามหาวิทยาลัยได้ให้ความเห็นชอบแผนยุทธศาสตร์มหาวิทยาลัย ระยะ ๕ ปี (พ.ศ. ๒๕๖๐ – ๒๕๖๔) ในคราวประชุมครั้งที่ ๔/๒๕๕๙ วันที่ ๒๘ พฤษภาคม พ.ศ. ๒๕๕๙ และมหาวิทยาลัยได้ใช้แผนยุทธศาสตร์ฉบับดังกล่าวในการดำเนินงานตามพันธกิจต่าง ๆ ของมหาวิทยาลัย กระทั่งได้มีพระราชบัญญัติปรับปรุงกระทรวง ทบวง กรม (ฉบับที่ ๑๙) พ.ศ. ๒๕๖๒ ประกาศราชกิจจานุเบกษา จัดตั้งกระทรวงการอุดมศึกษา วิทยาศาสตร์ วิจัยและนวัตกรรม เมื่อวันที่ ๒ พฤษภาคม ๒๕๖๒ และมี (ร่าง) กรอบวิสัยทัศน์ของกระทรวง เมื่อวันที่ ๒๗ พฤษภาคม ๒๕๖๒ เพื่อใช้ในการดำเนินงานและถือปฏิบัติ นั้น ซึ่งมหาวิทยาลัยได้มุ่งถึงการเปลี่ยนแปลงและการดำเนินงานของมหาวิทยาลัยในระยะ ๕ ปี ข้างหน้าที่มีผลต่อทิศทาง และเป้าหมายการพัฒนาของประเทศและมหาวิทยาลัย ดังนั้น มหาวิทยาลัยจึงได้จัดทำมีการจัดทำแผนยุทธศาสตร์มหาวิทยาลัยอุบลราชธานี ระยะ ๕ ปี (พ.ศ. ๒๕๖๓ – ๒๕๖๗) ขึ้น เพื่อให้สอดคล้องกับ (ร่าง) กรอบวิสัยทัศน์ของกระทรวงการอุดมศึกษา วิทยาศาสตร์ วิจัยและนวัตกรรม โดยการมีส่วนร่วมของทุกภาคส่วนในมหาวิทยาลัย เพื่อร่วมกันวิเคราะห์สภาพแวดล้อมขององค์กร กำหนด ยุทธศาสตร์ เป้าประสงค์ ตัวชี้วัด มาตรการ เพื่อบรรลุในแผนยุทธศาสตร์มหาวิทยาลัยฉบับดังกล่าว มหาวิทยาลัยหวังว่าแผนยุทธศาสตร์ฉบับนี้จะเป็นทิศทางแนวทาง เป้าหมายให้ทุกหน่วยงานในมหาวิทยาลัยนำไปปฏิบัติ เพื่อบรรลุวิสัยทัศน์ที่กำหนดร่วมกันต่อไป

ภายใต้กรอบทิศทางของกรอบแผนหรือนโยบายของกระทรวงการอุดมศึกษา วิทยาศาสตร์ วิจัยและนวัตกรรม แผนด้านอุดมศึกษาของประเทศ แผนพัฒนาเศรษฐกิจและสังคมแห่งชาติ รวมทั้งนโยบายของรัฐบาล เพื่อให้การดำเนินงานเชื่อมโยงสัมพันธ์กันทุกระดับ อันนำไปสู่การบรรลุเป้าหมายเดียวกันคือเพื่อพัฒนาอุดมศึกษาของประเทศ โดยทิศทางการพัฒนาของมหาวิทยาลัยในแผนยุทธศาสตร์ฉบับนี้ มุ่งเน้นการพัฒนามหาวิทยาลัยอุบลราชธานีสู่การเป็น “มหาวิทยาลัยชั้นนำในอาเซียนที่มุ่งเน้นการพัฒนาคุณภาพชีวิตและนวัตกรรม” โดย มหาวิทยาลัยได้กำหนดประเด็นยุทธศาสตร์ในการพัฒนามหาวิทยาลัย ๙ ด้าน ดังนี้

- ปรัชญา** : สร้างสติและปัญญาแก่สังคม บนพื้นฐานความพอเพียง
- วิสัยทัศน์** : มหาวิทยาลัยชั้นนำในอาเซียนที่มุ่งเน้นการพัฒนาคุณภาพชีวิตและนวัตกรรม
(A Leading University in ASEAN Focusing on Transforming Life Quality and Innovations)
- อัตลักษณ์** : สร้างสรรค์ สามัคคี สำนึกดีต่อสังคม
- เอกลักษณ์** : ภูมิปัญญาแห่งภูมิภาคลุ่มน้ำโขง
- ค่านิยม** : UBU-IMPACTS
- | | |
|--|---|
| Prioritizing UBU: รักและทำเพื่อ UBU | Integrity: สุจริต โปร่งใส มีจริยธรรม |
| Management by Fact: ทำงานด้วยข้อมูล | Proactiveness: ทำงานเชิงรุก |
| Accountability: รับผิดชอบต่อการงานและสังคม | Creativity: คิดเป็น ทำงานสร้างสรรค์ |
| Team Work: ทำงานเป็นทีม | Stakeholders Focus: มุ่งเน้นผู้เรียนและผู้มีส่วนได้ส่วนเสีย |

พันธกิจ

๑. สร้างบัณฑิตที่มีคุณภาพ มาตรฐาน มุ่งสู่ความเป็นเลิศทางวิชาการและวิชาชีพ
๒. สร้างองค์ความรู้และนวัตกรรมที่นำไปประยุกต์ใช้ประโยชน์เพื่อพัฒนาคุณภาพชีวิตของประชาชนในภาคตะวันออกเฉียงเหนือและภูมิภาคลุ่มน้ำโขง
๓. บริการวิชาการอย่างมีส่วนร่วมเพื่อพัฒนาคุณภาพชีวิตของประชาชนในภาคตะวันออกเฉียงเหนือและภูมิภาคลุ่มน้ำโขง
๔. ทำนุบำรุงศิลปวัฒนธรรม ภูมิปัญญาท้องถิ่น และสร้างความเข้าใจในวัฒนธรรมที่หลากหลายของภูมิภาคลุ่มน้ำโขง

เสาหลักยุทธศาสตร์

- เสาหลักที่ ๑ : Academic Excellence
เสาหลักที่ ๒ : Shared Future with Community
เสาหลักที่ ๓ : Smart University
เสาหลักที่ ๔ : Sustainable Growth

ประเด็นยุทธศาสตร์

๑. ผลิตบัณฑิตให้มีคุณภาพอย่างโดดเด่นและพัฒนากำลังคนให้ทันต่อการเปลี่ยนแปลงของโลก
๒. สร้างงานวิจัยและนวัตกรรมที่ตอบโจทย์ท้องถิ่น และพัฒนาสู่ระดับสากล
๓. พัฒนาคุณภาพชีวิตของประชาชนและยกระดับเศรษฐกิจของอีสานใต้ จากฐาน BCG
๔. ยกระดับคุณภาพและสร้างมูลค่าให้แก่ภูมิปัญญาและวัฒนธรรมท้องถิ่น
๕. พัฒนามหาวิทยาลัยไปสู่การเป็นมหาวิทยาลัยดิจิทัล
๖. มุ่งสู่การเป็นมหาวิทยาลัยน่าอยู่และเป็นมิตรต่อสิ่งแวดล้อม
๗. บริหารและพัฒนาทรัพยากรมนุษย์อย่างเป็นระบบและมีประสิทธิภาพ
๘. มหาวิทยาลัยมีเสถียรภาพทางการเงินเพื่อการจัดการศึกษาสู่ความยั่งยืน
๙. บริหารองค์กรสู่ความเป็นเลิศ

ตารางที่ ๑ สรุปตัวชี้วัดและค่าเป้าหมายการดำเนินงานตัวชี้วัดตามโครงการหลักในแผนยุทธศาสตร์ และแผนปฏิบัติการประจำปี พ.ศ. ๒๕๖๕

พันธกิจ	ประเด็นยุทธศาสตร์	ชื่อโครงการหลักของมหาวิทยาลัย	ตัวชี้วัด	หน่วยที่วัด	ค่าเป้าหมาย
๑. สร้างบัณฑิตที่มีคุณภาพ มาตรฐาน มุ่งสู่ความเป็นเลิศทางวิชาการและวิชาชีพ	๑. ผลิตบัณฑิตให้มีคุณภาพอย่างโดดเด่นและพัฒนากำลังคนให้ทันต่อการเปลี่ยนแปลงของโลก	๑. โครงการผลิตบัณฑิตด้านวิทยาศาสตร์และเทคโนโลยี	๑. จำนวนนักศึกษาใหม่	คน	๑,๗๐๐
			๒. จำนวนผู้สำเร็จการศึกษา	คน	๑,๓๖๐
			๓. จำนวนนักศึกษาคงอยู่	คน	๖,๐๐๐
			๔. ร้อยละของผู้สำเร็จการศึกษาตามมาตรฐานหลักสูตร	ร้อยละ	๑๐๐
			๕. ร้อยละของผู้สำเร็จการศึกษาที่จบการศึกษาตามมาตรฐานหลักสูตรภายในระยะเวลาที่กำหนด	ร้อยละ	๙๕
			๖. ค่าใช้จ่ายการผลิตตามงบประมาณที่ได้รับจัดสรร	ล้านบาท	๓๒๔,๐๑๙,๒๐๐
		๒. โครงการผลิตบัณฑิตด้านวิทยาศาสตร์สุขภาพ	๑. จำนวนนักศึกษาใหม่	คน	๓๕๐
			๒. จำนวนผู้สำเร็จการศึกษา	คน	๓๑๕
			๓. จำนวนนักศึกษาคงอยู่	คน	๑,๙๐๐
			๔. ร้อยละของผู้สำเร็จการศึกษาตามมาตรฐานหลักสูตร	ร้อยละ	๑๐๐
			๕. ร้อยละของผู้สำเร็จการศึกษาที่จบการศึกษาตามมาตรฐานหลักสูตรภายในระยะเวลาที่กำหนด	ร้อยละ	๙๕
			๖. ค่าใช้จ่ายการผลิตตามงบประมาณที่ได้รับจัดสรร	ล้านบาท	๒๕๖,๒๕๖,๗๐๐
		๓. โครงการผลิตบัณฑิตด้านสังคมศาสตร์	๑. จำนวนนักศึกษาใหม่	คน	๒,๕๕๐
			๒. จำนวนผู้สำเร็จการศึกษา	คน	๑,๗๐๐
			๓. จำนวนนักศึกษาคงอยู่	คน	๘,๐๐๐
			๔. ร้อยละของผู้สำเร็จการศึกษาตามมาตรฐานหลักสูตร	ร้อยละ	๑๐๐
			๕. ร้อยละของผู้สำเร็จการศึกษาที่จบการศึกษาตามมาตรฐานหลักสูตรภายในระยะเวลาที่กำหนด	ร้อยละ	๙๕
			๖. ค่าใช้จ่ายการผลิตตามงบประมาณที่ได้รับจัดสรร	ล้านบาท	๒๓๒,๐๖๗,๑๐๐
	๔. โครงการผลิตแพทย์เพิ่ม		๑. จำนวนนักศึกษาคงอยู่ สาขาวิชาแพทยศาสตร์	คน	๑๖
	๕. โครงการผลิตพยาบาลเพิ่ม		๑. จำนวนผู้สำเร็จการศึกษา สาขาวิชาพยาบาลศาสตร์	คน	๔๐

พันธกิจ	ประเด็นยุทธศาสตร์	ชื่อโครงการหลักของมหาวิทยาลัย	ตัวชี้วัด	หน่วยที่วัด	ค่าเป้าหมาย
			๒. จำนวนนักศึกษาคงอยู่ สาขาวิชาพยาบาลศาสตร์	คน	๓๐๐
			๓. ร้อยละของผู้สำเร็จการศึกษาตามมาตรฐานหลักสูตร สาขาวิชาพยาบาลศาสตร์	ร้อยละ	๑๐๐
			๔. ร้อยละของผู้สำเร็จการศึกษาที่จบการศึกษาตามมาตรฐานหลักสูตรภายในระยะเวลาที่กำหนด สาขาวิชาพยาบาลศาสตร์	ร้อยละ	๙๘
	๕. พัฒนามหาวิทยาลัยไปสู่การเป็นมหาวิทยาลัยดิจิทัล	๑. โครงการเพิ่มประสิทธิภาพเสถียรภาพ และความปลอดภัยของการให้บริการเครือข่ายคอมพิวเตอร์และโครงสร้างพื้นฐาน	๑. ร้อยละของความเชื่อมโยงเทคโนโลยีดิจิทัลเพื่อการบริหารจัดการ	ร้อยละ	๘๐
		๒. โครงการพัฒนาระบบจัดการเรียนรู้ UBU LMS และพัฒนาอาจารย์ในศตวรรษที่ ๒๑	๑. ร้อยละของจำนวนรายวิชาที่ทำการเรียนการสอนผ่านระบบ UBU LMS อย่างสมบูรณ์	ร้อยละ	๗๐
		๓. โครงการส่งเสริมการรู้เท่าทันเทคโนโลยีดิจิทัลและการเข้าถึงเทคโนโลยีดิจิทัลที่สอดคล้องกับความต้องการของนักศึกษา และบุคลากร	๑. ร้อยละของอาจารย์ บุคลากรและนักศึกษาที่มีทักษะด้านดิจิทัลเป็นไปตามเกณฑ์สมรรถนะที่กำหนด	ร้อยละ	๕๐
	๖. มุ่งสู่การเป็นมหาวิทยาลัยน่าอยู่และเป็นมิตรต่อสิ่งแวดล้อม	๑. โครงการปรับปรุงและพัฒนา ระบบทางกายภาพของมหาวิทยาลัยน่าอยู่และเป็นมิตรต่อสิ่งแวดล้อม	๑. ร้อยละความพึงพอใจของบุคลากรและนักศึกษาต่อโครงสร้างพื้นฐาน ระบบสาธารณูปโภค และสิ่งอำนวยความสะดวกของมหาวิทยาลัย	ร้อยละ	๖,๕๐๐
			๒. งบประมาณสนับสนุนมุ่งสู่การเป็นมหาวิทยาลัยน่าอยู่และเป็นมิตรต่อสิ่งแวดล้อม	ล้านบาท	๙๐,๒๙๙,๕๐๐

พันธกิจ	ประเด็นยุทธศาสตร์	ชื่อโครงการหลักของมหาวิทยาลัย	ตัวชี้วัด	หน่วยที่วัด	ค่าเป้าหมาย
		๒. งบประมาณสนับสนุนการมุ่งสู่การเป็นมหาวิทยาลัยนำอยู่และเป็นมิตรกับสิ่งแวดล้อม	๑. ร้อยละความพึงพอใจของบุคลากรและนักศึกษาต่อโครงสร้างพื้นฐาน ระบบสาธารณูปโภค และสิ่งอำนวยความสะดวกของมหาวิทยาลัย	ร้อยละ	๘๕
๒. สร้างองค์ความรู้และนวัตกรรมที่นำไปประยุกต์ใช้ประโยชน์เพื่อพัฒนาคุณภาพชีวิตของประชาชนในภาคตะวันออกเฉียงเหนือและภูมิภาคลุ่มน้ำโขง	๒. สร้างงานวิจัยและนวัตกรรมที่ตอบโจทย์ท้องถิ่น และพัฒนาสู่ระดับสากล	๑. โครงการวิจัยและนวัตกรรมเพื่อสร้างความมั่นคงทางเศรษฐกิจ	๑. จำนวนผลงานวิจัยและเทคโนโลยีที่แล้วเสร็จ	ผลงาน	๕
			๒. ร้อยละของผลงานที่พร้อมใช้งานในเชิงพาณิชย์	ร้อยละ	๒๐
		๒. โครงการการวิจัยและนวัตกรรมเพื่อการสร้างองค์ความรู้พื้นฐานของประเทศ	๑. จำนวนผลงานวิจัยที่แล้วเสร็จพร้อมยื่นตีพิมพ์ระดับชาติและนานาชาติ	ผลงาน	๑๐
			๒. ร้อยละของนวัตกรรมที่นำมาใช้ประโยชน์เชิงพาณิชย์ในรอบ ๓ ปี ไม่น้อยกว่าร้อยละ ๘๐	ร้อยละ	๘๐
๓. จำนวนผลงานที่ยื่นขอจดทะเบียนทรัพย์สินทางปัญญา	ผลงาน	๒๐			
๓. บริการวิชาการอย่างมีส่วนร่วมเพื่อพัฒนาคุณภาพชีวิตของประชาชนในภาคตะวันออกเฉียงเหนือและภูมิภาคลุ่มน้ำโขง	๓. พัฒนาคุณภาพชีวิตของประชาชนและยกระดับเศรษฐกิจของอีสานใต้ จากฐาน BCG	๑. โครงการบริการวิชาการของมหาวิทยาลัย	๑. จำนวนโครงการ/กิจกรรมบริการวิชาการ	โครงการ	๕๐
			๒. ร้อยละของความพึงพอใจของผู้รับบริการในกระบวนการให้บริการ	ร้อยละ	๙๕
			๓. ร้อยละของงานบริการวิชาการแล้วเสร็จตามระยะเวลาที่กำหนด	ร้อยละ	๙๕
			๔. จำนวนผู้เข้ารับบริการ	คน	๖,๕๐๐
			๕. ร้อยละของผู้เข้าร่วมโครงการบริการวิชาการที่นำองค์ความรู้ไปใช้จริง	ร้อยละ	๘๐
			๖. ค่าใช้จ่ายการให้บริการวิชาการตามงบประมาณที่ได้รับการจัดสรร	ล้านบาท	๒๖๕,๘๑๑,๒๐๐
			๒. โครงการสร้างศูนย์พัฒนาผู้ประกอบการ Startup และ SMEs และสร้างโรงงานต้นแบบแปรรูปสินค้าด้านการเกษตรภาคตะวันออกเฉียงเหนือตอนล่าง ๒	๑. สามารถยกระดับ สร้างมาตรฐานผลิตภัณฑ์ของ SMEs	รายการ
		๒. งบประมาณสนับสนุนการดำเนินงานโครงการ	ล้านบาท		

พันธกิจ	ประเด็นยุทธศาสตร์	ชื่อโครงการหลักของมหาวิทยาลัย	ตัวชี้วัด	หน่วยที่วัด	ค่าเป้าหมาย
		๓. โครงการเพิ่มศักยภาพการให้บริการด้านสาธารณสุข	๑. จำนวนผู้ป่วยนอก	คน	๔๕,๐๐๐
			๒. จำนวนผู้ป่วยใน	คน	๑๐,๐๐๐
			๓. ร้อยละความพึงพอใจของประชาชนในพื้นที่ได้รับบริการ	ร้อยละ	๘๐
๔. ทำนุบำรุงศิลปวัฒนธรรมภูมิปัญญาท้องถิ่นและสร้างความเข้าใจในวัฒนธรรมที่หลากหลายของภูมิภาคลุ่มน้ำโขง	๔. ยกระดับคุณภาพและสร้างมูลค่าให้แก่ภูมิปัญญาและวัฒนธรรมท้องถิ่น	๑. โครงการพัฒนาระบบและกลไกการทำนุบำรุงศิลปวัฒนธรรม	๑. จำนวนผู้เข้าร่วมโครงการ	คน	๑,๐๐๐
			๒. จำนวนโครงการทำนุบำรุงศิลปวัฒนธรรม	โครงการ	๕๐
			๓. ร้อยละของโครงการที่บรรลุตามวัตถุประสงค์	ร้อยละ	๙๕
			๔. ร้อยละของงานทำนุบำรุงศิลปวัฒนธรรมแล้วเสร็จตามระยะเวลาที่กำหนด	ร้อยละ	๙๕
			๕. ร้อยละของผู้เข้าร่วมโครงการเห็นความสำคัญและประโยชน์ของศิลปวัฒนธรรมไทย	ร้อยละ	๘๐
			๖. ร้อยละของนักศึกษาที่เป็นความสำคัญของศิลปวัฒนธรรมไทย	ร้อยละ	๘๐
			๗. จำนวนผลงานหรือแหล่งสร้างสรรค์ด้านศิลปวัฒนธรรมและภูมิปัญญาท้องถิ่นได้รับการเพิ่มมูลค่า	ผลงาน/ แหล่ง	๕
			๘. ค่าใช้จ่ายการทำนุบำรุงศิลปวัฒนธรรมตามงบประมาณที่ได้รับการจัดสรร	ล้านบาท	๓,๗๐๗,๐๐๐
๕. การบริหารจัดการของมหาวิทยาลัย	๗. บริหารและพัฒนาทรัพยากรมนุษย์อย่างเป็นระบบและมีประสิทธิภาพ	๑. โครงการพัฒนาอาจารย์และบุคลากรให้มีสมรรถนะตามเกณฑ์ที่มหาวิทยาลัยกำหนด	๑. ร้อยละอาจารย์และบุคลากรสายสนับสนุนที่ระดับสมรรถนะสูงขึ้นต่อจำนวนบุคลากรทั้งหมด	ร้อยละ	๗๕
			๒. ร้อยละของอาจารย์ที่มีตำแหน่งทางวิชาการ	ร้อยละ	๕๐
			๓. ร้อยละของจำนวนผู้บริหารทุกระดับที่ได้รับการอบรมหรือพัฒนาทักษะด้านการบริหารตามแผนพัฒนาผู้บริหารของมหาวิทยาลัย	ร้อยละ	๗๕
			๔. ร้อยละของจำนวนอาจารย์ที่ได้รับการพัฒนาด้านวิชาการ/วิชาชีพตามแผนพัฒนาสมรรถนะบุคลากรของมหาวิทยาลัย	ร้อยละ	๕๐

พันธกิจ	ประเด็นยุทธศาสตร์	ชื่อโครงการหลักของมหาวิทยาลัย	ตัวชี้วัด	หน่วยที่วัด	ค่าเป้าหมาย
			๕. ร้อยละของจำนวนสายสนับสนุนที่ได้รับการพัฒนาตามแผนพัฒนาสมรรถนะบุคลากรของมหาวิทยาลัย	ร้อยละ	๕๐
		๒. โครงการปลูกฝังค่านิยม UBU-IMPACTS แก่บุคลากรทุกระดับ	๑. ร้อยละการรับรู้ของบุคลากรในการปลูกฝังค่านิยมของมหาวิทยาลัย	ร้อยละ	๘๕
๘. มหาวิทยาลัยมีเสถียรภาพทางการเงินเพื่อการจัดการศึกษาสู่ความยั่งยืน	๑. โครงการพัฒนาระบบบริหารจัดการด้านงบประมาณและทางการเงิน	๑. โครงการพัฒนาระบบบริหารจัดการด้านงบประมาณและทางการเงิน	๑. ร้อยละของรายได้จากค่าธรรมเนียมเทียบกับประมาณการ	ร้อยละ	๘๐
			๒. ร้อยละของรายได้จากแหล่งอื่นเทียบกับแผนการหารายได้ของมหาวิทยาลัย	ร้อยละ	๘๐
๙. บริหารองค์กรสู่ความเป็นเลิศ	๑. โครงการบริหารจัดการองค์กรสู่ความเป็นเลิศ	๑. โครงการบริหารจัดการองค์กรสู่ความเป็นเลิศ	๑. ร้อยละของการดำเนินงานโครงการแล้วเสร็จตามแผนที่กำหนด	ร้อยละ	๘๐
			๒. ร้อยละของความสำเร็จของโครงการ/กิจกรรม	ร้อยละ	๘๐

๒. แผนปฏิบัติงานและแผนการใช้จ่ายงบประมาณรายจ่าย ประจำปีงบประมาณ พ.ศ. ๒๕๖๕

ในปีงบประมาณ พ.ศ. ๒๕๖๕ คณะกรรมการสภามหาวิทยาลัยอุบลราชธานี ในการประชุม ครั้งที่ ๘/๒๕๖๔ เมื่อวันที่ ๒๕ กันยายน ๒๕๖๔ มีมติอนุมัติแผนงบประมาณรายจ่าย ประจำปีงบประมาณ พ.ศ. ๒๕๖๕ จำนวน ๑,๗๕๒,๕๓๓,๗๐๐ บาท จำแนกเป็น

- เงินงบประมาณแผ่นดิน จำนวน ๗๔๔,๐๓๔,๕๐๐ บาท คิดเป็นร้อยละ ๔๒.๔๕ ของงบประมาณทั้งหมด
- เงินรายได้ จำนวน ๑,๐๐๘,๔๙๙,๒๐๐ บาท คิดเป็นร้อยละ ๕๗.๕๕ ของงบประมาณทั้งหมด

เมื่อพิจารณางบประมาณรายจ่ายประจำปีงบประมาณ พ.ศ. ๒๕๖๕ จำแนกตามประเภท รายจ่าย พบว่า งบบุคลากรมีงบประมาณรายจ่ายสูงสุด คิดเป็นร้อยละ ๓๙.๒๒ ของงบประมาณทั้งหมด รองลงมาคือ งบดำเนินงาน คิดเป็นร้อยละ ๒๔.๗๓ ของงบประมาณทั้งหมด งบเงินอุดหนุน คิดเป็นร้อยละ ๒๑.๓๒ ของงบประมาณทั้งหมด และกรอบงบประมาณรายจ่ายต่ำสุด คืองบลงทุน คิดเป็นร้อยละ ๑๔.๗๓ ของงบประมาณทั้งหมด

ในส่วนของงบประมาณรายจ่าย ประจำปีงบประมาณ พ.ศ. ๒๕๖๕ จัดสรรตามประเด็น ยุทธศาสตร์พัฒนามหาวิทยาลัย ในระยะ ๕ ปี (พ.ศ. ๒๕๖๓ – ๒๕๖๗) ทั้ง ๙ ด้าน รวม ๓๐๗ โครงการ รวม งบประมาณ ๑,๗๕๒,๕๓๓,๗๐๐ บาท และระหว่างปีงบประมาณ พ.ศ. ๒๕๖๕ คณะ/หน่วยงานได้ขออนุมัติตั้ง แผนงบประมาณรายจ่ายเพิ่มเติมในโครงการหลักในแผนปฏิบัติงานและแผนการใช้จ่าย รวมเป็นงบประมาณ ๑,๘๑๕,๒๖๓,๔๐๒.๒๒ บาท เนื่องจากคณะ/หน่วยงานดำเนินงานหารายได้เพิ่มจากโครงการวิจัย โครงการ บริการวิชาการ จากแหล่งทุนภายนอก และเงินบริจาคจากแหล่งทุนภายนอก เป็นต้น ซึ่งพบว่า ร้อยละการจัดสรรงบประมาณรายจ่าย ทุกประเด็นยุทธศาสตร์มีจำนวนร้อยละการจัดสรรเพิ่มขึ้น ๓ ยุทธศาสตร์ ประกอบด้วย ยุทธศาสตร์ที่ ๑ ด้านการผลิตบัณฑิต คิดเป็นร้อยละ ๑.๑๑ ยุทธศาสตร์ที่ ๔ ด้านการมี เสถียรภาพทางการเงิน คิดเป็นร้อยละ ๐.๓๓ และยุทธศาสตร์ที่ ๙ ด้านการบริหารองค์กรสู่ความเป็นเลิศ คิดเป็นร้อยละ ๐.๕๓

๒.๑ งบประมาณการรายรับ ประจำปีงบประมาณ พ.ศ. ๒๕๖๕ มหาวิทยาลัยอุบลราชธานี

มหาวิทยาลัยอุบลราชธานีได้รับจัดสรรงบประมาณแผ่นดิน ประจำปีงบประมาณ พ.ศ.๒๕๖๕ จำนวน ๗๔๔,๐๓๔,๕๐๐ บาท คิดเป็นร้อยละ ๓๘.๘๒ ของประมาณการรายรับทั้งหมด มหาวิทยาลัยได้รับ จัดสรรงบประมาณแผ่นดินลดลง จากปีงบประมาณ พ.ศ. ๒๕๖๔ จำนวน ๔๕,๕๙๗,๗๐๐ บาท คิดเป็นลดลงร้อยละ ๕.๗๗ เมื่อเปรียบเทียบกับปีงบประมาณ พ.ศ. ๒๕๖๔ ที่ผ่านมา ได้รับจัดสรรงบประมาณ จำนวน ๗๘๙,๖๓๒,๒๐๐ บาท และประมาณการรายรับเงินรายได้ จำนวน ๑,๑๗๒,๓๗๒,๕๐๐ บาท คิดเป็นร้อยละ ๖๑.๑๘ ของงบประมาณทั้งหมด ซึ่งประมาณการรายรับเงินรายได้ ประกอบด้วย ประมาณการรายรับเงิน รายได้จากค่าธรรมเนียมการศึกษา จำนวน ๕๘๕,๘๒๒,๑๐๐ บาท ประมาณการรายรับจากรายได้จากแหล่ง อื่นนอกเหนือจากค่าธรรมเนียมการศึกษา จำนวน ๔๘๒,๗๙๓,๓๐๐ บาท และเงินรายได้เหลือจ่ายสะสมของ หน่วยงาน จำนวน ๑๐๓,๗๕๗,๑๐๐ บาท ในปีงบประมาณพ.ศ. ๒๕๖๔ มีประมาณการรายรับเงินรายได้ จำนวน ๑,๐๘๗,๖๙๕,๔๐๐ บาท ซึ่งปีงบประมาณ พ.ศ. ๒๕๖๕ มหาวิทยาลัยประมาณการรายรับเงินรายได้ ใน ภาพรวมเพิ่มขึ้นจากปีงบประมาณ พ.ศ. ๒๕๖๔ จำนวน ๘๘,๖๗๗,๑๐๐ บาท คิดเป็นเพิ่มขึ้นร้อยละ ๗.๗๙ โดยประมาณการรายรับเงินรายได้เปรียบเทียบกับปีงบประมาณ พ.ศ. ๒๕๖๔ จำแนกตามแหล่งที่มาของ

งบประมาณ งบประมาณการรายรับเงินรายได้ค่าธรรมเนียมการศึกษา เพิ่มขึ้นจากปีงบประมาณ พ.ศ. ๒๕๖๔ จำนวน ๓๑,๕๓๑,๐๐๐ บาท คิดเป็นร้อยละ ๕.๖๙ งบประมาณการรายรับเงินรายได้จากแหล่งอื่นเพิ่มขึ้นจากปีงบประมาณ พ.ศ. ๒๕๖๔ จำนวน ๖๗,๐๐๗,๔๐๐ บาท คิดเป็นร้อยละ ๑๖.๑๒ และงบประมาณการรายรับจากเงินรายได้เหลือจ่ายสะสมในปีงบประมาณ พ.ศ.๒๕๖๕ จำนวน ๑๑๗,๖๑๘,๔๐๐ บาท ลดลงจากปีงบประมาณ พ.ศ. ๒๕๖๔ จำนวน ๑๓,๘๖๑,๓๐๐ บาท คิดเป็นร้อยละ ๑๑.๗๘ รวมงบประมาณการรายรับที่ได้รับจัดสรรงบประมาณแผ่นดินและงบประมาณการรายรับเงินรายได้ รวมทั้งสิ้น จำนวน ๑,๙๑๖,๔๐๗,๐๐๐ บาท

ในปีงบประมาณ พ.ศ. ๒๕๖๕ มหาวิทยาลัย งบประมาณการรายรับในภาพรวม รวมทั้งสิ้น ๑,๙๑๖,๔๐๗,๐๐๐ บาท เมื่อเทียบกับงบประมาณการรายรับในภาพรวมมหาวิทยาลัย ในปีงบประมาณ พ.ศ. ๒๕๖๔ รวมทั้งสิ้น ๑,๘๗๗,๓๒๗,๖๐๐ บาท เพิ่มขึ้นจากปีงบประมาณพ.ศ. ๒๕๖๔ จำนวน ๓๙,๐๗๙,๔๐๐ บาท คิดเป็นเพิ่มขึ้นร้อยละ ๒.๒๘ ของปีงบประมาณ พ.ศ. ๒๕๖๔ ที่ผ่านมา

ตารางที่ ๒ สรุปแผนภาครับประจำปีงบประมาณ ๒๕๖๕ มหาวิทยาลัยอุบลราชธานี เปรียบเทียบกับปีงบประมาณ ๒๕๖๔ จำแนกตามแหล่งงบประมาณ

แหล่งงบประมาณ	ปีงบประมาณ ๒๕๖๔	ปีงบประมาณ ๒๕๖๕	การเพิ่ม-ลด	คิดเป็น
เงินงบประมาณแผ่นดิน	๗๘๙,๖๓๒,๒๐๐	๗๔๔,๐๓๔,๕๐๐	-๔๕,๕๙๗,๗๐๐	-๕.๗๗
เงินรายได้	๑,๐๘๗,๖๙๕,๔๐๐	๑,๑๗๒,๓๗๒,๕๐๐	๘๔,๖๗๗,๑๐๐	๗.๗๙
รวม	๑,๘๗๗,๓๒๗,๖๐๐	๑,๙๑๖,๔๐๗,๐๐๐	๓๙,๐๗๙,๔๐๐	๒.๒๘

ตารางที่ ๓ สรุปแผนภาครายรับเงินรายได้ประจำปีงบประมาณ ๒๕๖๕ มหาวิทยาลัยอุบลราชธานี เปรียบเทียบกับปีงบประมาณ ๒๕๖๔ จำแนกตามประเภทรายรับ

ที่	ประเภทรายรับ	ปีงบประมาณ ๒๕๖๔	ปีงบประมาณ ๒๕๖๕	การเพิ่ม-ลด	ร้อยละ
๑	ค่าธรรมเนียมการศึกษา	๕๕๔,๒๙๑,๑๐๐	๕๘๕,๘๒๒,๑๐๐	๓๑,๕๓๑,๐๐๐	๕.๖๙
๒	เงินผลประโยชน์/รายรับจากการดำเนินงาน/เงินสนับสนุนจากหน่วยงานภายนอก/เงินบริจาค/รายรับจากการฝึกสัญญาชาติใช้ทุน/ดอกเบียรับและเงินยืมทุนสำรองมหาวิทยาลัย	๔๑๕,๗๘๕,๙๐๐	๔๘๒,๗๙๓,๓๐๐	๖๗,๐๐๗,๔๐๐	๑๖.๑๒
๓	เงินรายได้คงเหลือสะสมของหน่วยงาน	๑๑๗,๖๑๘,๔๐๐	๑๐๓,๗๕๗,๑๐๐	-๑๓,๘๖๑,๓๐๐	-๑๑.๗๘
รวม		๑,๐๘๗,๖๙๕,๔๐๐	๑,๑๗๒,๓๗๒,๕๐๐	๘๔,๖๗๗,๑๐๐	๗.๗๙

ตารางที่ ๔ สรุปแผนภาครายรับ ประจำปีงบประมาณ พ.ศ. ๒๕๖๕ มหาวิทยาลัยอุบลราชธานี จำแนกตามคณะ/หน่วยงาน และแหล่งงบประมาณ

ที่	คณะ/หน่วยงาน	เงินงบประมาณแผ่นดิน	เงินรายได้			รวมเงินรายได้ทั้งสิ้น (๑๐๐%)	งบประมาณรวม
			รายได้จากค่าธรรมเนียมการศึกษา	รายได้จากแหล่งอื่น (นอกเหนือจากค่าธรรมเนียมการศึกษา)	เงินรายได้คงเหลือสะสม		
(๑)	(๒)	(๓)	(๔)	(๕)	(๖)	(๗) = (๔) + (๕) + (๖)	(๘) = (๓) + (๗)
๑	สำนักงานอธิการบดี	๑๓๒,๖๕๓,๑๐๐	๑๙๕,๕๖๓,๕๐๐	๑๕๖,๔๔๘,๕๐๐	๖,๙๑๔,๒๐๐	๓๕๘,๙๒๖,๒๐๐	๔๙๑,๕๗๙,๓๐๐
๒	คณะวิทยาศาสตร์	๑๑๐,๐๓๙,๘๐๐	๓๔,๑๗๖,๘๐๐	๖๐,๙๖๕,๐๐๐	๘,๔๘๓,๔๐๐	๑๐๓,๖๒๕,๒๐๐	๒๑๓,๖๖๕,๐๐๐
๓	คณะเกษตรศาสตร์	๖๔,๙๙๒,๐๐๐	๑๐,๘๖๖,๖๐๐	๓๗,๑๓๒,๗๐๐	๑,๗๙๒,๐๐๐	๔๙,๗๘๓,๓๐๐	๑๑๔,๗๗๕,๓๐๐
๔	คณะวิศวกรรมศาสตร์	๗๘,๙๕๔,๙๐๐	๔๒,๕๖๗,๒๐๐	๑๐,๔๖๕,๓๐๐	๑๒,๗๖๓,๕๐๐	๖๕,๗๙๖,๐๐๐	๑๔๔,๗๕๑,๙๐๐
๕	คณะศิลปศาสตร์	๗๒,๔๙๑,๖๐๐	๔๒,๘๓๖,๖๐๐	๗,๔๓๙,๕๐๐	๒๕,๑๘๐,๓๐๐	๗๕,๙๕๖,๙๐๐	๑๔๘,๔๔๘,๐๐๐
๖	คณะเภสัชศาสตร์	๕๙,๗๗๗,๒๐๐	๓๐,๐๒๘,๗๐๐	๑๖,๕๑๓,๐๐๐	๕,๗๙๙,๓๐๐	๕๒,๓๔๑,๐๐๐	๑๑๒,๑๑๘,๒๐๐
๗	คณะบริหารศาสตร์	๒๙,๓๓๔,๐๐๐	๖๑,๘๘๕,๐๐๐	๑๐,๐๕๒,๕๐๐	๓,๒๖๙,๗๐๐	๗๕,๒๐๗,๒๐๐	๑๐๔,๕๔๑,๒๐๐
๘	วิทยาลัยแพทยศาสตร์ฯ	๑๓๘,๓๓๖,๒๐๐	๓๙,๙๓๙,๘๐๐	๑๐๘,๒๐๙,๖๐๐	๑๗,๙๒๔,๒๐๐	๑๖๖,๐๗๗,๖๐๐	๓๐๔,๔๑๔,๘๐๐
๙	คณะศิลปประยุกต์ฯ	๖,๑๘๕,๓๐๐	๑๑,๔๒๒,๙๐๐	๑,๑๐๕,๐๐๐	๑๐๐,๐๐๐	๑๒,๖๒๗,๙๐๐	๑๘,๘๑๓,๒๐๐
๑๐	คณะนิติศาสตร์	๕,๖๓๒,๗๐๐	๒๖,๙๓๙,๓๐๐	๖,๓๓๐,๐๐๐	-	๓๓,๒๖๙,๓๐๐	๓๘,๙๐๒,๐๐๐
๑๑	คณะรัฐศาสตร์	๙,๓๓๑,๕๐๐	๒๗,๘๑๑,๒๐๐	๓,๕๕๖,๐๐๐	-	๓๑,๖๙๘,๗๐๐	๔๐,๖๘๘,๒๐๐
๑๒	คณะพยาบาลศาสตร์	๑๒,๖๖๖,๐๐๐	๒๔,๖๗๖,๙๐๐	๖,๐๓๐,๐๐๐	-	๓๓,๓๗๒,๙๐๐	๔๖,๐๓๘,๙๐๐
๑๓	สำนักวิทยบริการ	๑๖,๒๙๗,๒๐๐	๑๘,๕๕๓,๘๐๐	๗๗,๓๐๐	๑๐,๘๒๑,๐๐๐	๒๙,๗๕๙,๓๐๐	๔๕,๐๕๖,๕๐๐
๑๔	สำนักคอมพิวเตอร์และเครือข่าย	๖,๙๒๕,๘๐๐	๑๘,๕๕๓,๘๐๐	๑๐๐,๐๐๐	๓,๙๒๕,๐๐๐	๒๒,๕๐๔,๖๐๐	๒๙,๔๓๐,๖๐๐
๑๕	สำนักบริหารทรัพย์สินฯ	๔๑๗,๒๐๐	-	๔๐,๖๖๘,๙๐๐	๖,๗๘๔,๕๐๐	๔๗,๘๖๐,๖๐๐	๔๘,๒๗๗,๘๐๐
๑๖	สถานปฏิบัติการโรงแรมฯ	-	-	๑๒,๒๑๐,๐๐๐	-	๑๒,๒๑๐,๐๐๐	๑๒,๒๑๐,๐๐๐
๑๗	โรงพิมพ์มหาวิทยาลัย	-	-	๕,๕๐๐,๐๐๐	-	๕,๕๐๐,๐๐๐	๕,๕๐๐,๐๐๐
รวมทั้งหมด		๗๔๔,๐๓๔,๕๐๐	๕๘๕,๘๒๒,๑๐๐	๔๘๒,๗๙๓,๓๐๐	๑๐๓,๗๕๗,๑๐๐	๑,๑๓๒,๓๗๒,๕๐๐	๑,๘๗๖,๔๐๗,๐๐๐

๑.๑ กรอบงบประมาณรายจ่าย ประจำปีงบประมาณ พ.ศ. ๒๕๖๕ มหาวิทยาลัยอุบลราชธานี

แผนงบประมาณรายจ่าย ตามแผนปฏิบัติงานและแผนการใช้จ่ายงบประมาณประจำปี งบประมาณ พ.ศ. ๒๕๖๕ มหาวิทยาลัยอุบลราชธานี รวมทั้งสิ้นจำนวน ๑,๗๕๒,๕๓๓,๗๐๐ บาท ประกอบด้วยแผนงบประมาณรายจ่ายเงินงบประมาณแผ่นดิน และแผนงบประมาณรายจ่ายเงินรายได้ โดยจัดทำแผนงบประมาณรายจ่าย ประจำปีงบประมาณ พ.ศ.๒๕๖๕ เงินงบประมาณแผ่นดิน จำนวน ๗๔๔,๐๓๔,๕๐๐ บาท คิดเป็นร้อยละ ๔๒.๔๕ ของแผนงบประมาณรายจ่ายทั้งหมด และจากประมาณการรายจ่ายเงินรายได้ จำนวน ๑,๐๐๘,๔๙๙,๒๐๐ บาท คิดเป็นร้อยละ ๕๗.๕๕ ของแผนงบประมาณรายจ่ายทั้งหมด ซึ่งประมาณการรายจ่ายเงินรายได้ประกอบด้วยประมาณการรายจ่ายจากค่าธรรมเนียมการศึกษา จำนวน ๔๗๖,๖๔๐,๗๐๐ บาท (คิดเป็นร้อยละ ๒๗.๒๐ ของประมาณการรายจ่ายเงินรายได้ทั้งหมด) ประมาณการรายจ่ายรายได้จากแหล่งอื่น (นอกเหนือจากค่าธรรมเนียมการศึกษา) จำนวน ๔๒๘,๑๐๑,๕๐๐ บาท (คิดเป็นร้อยละ ๒๔.๔๓ ของประมาณการรายจ่ายเงินรายได้ทั้งหมด) และเงินรายได้เหลือจ่ายสะสม จำนวน ๑๐๓,๗๕๗,๑๐๐ บาท (คิดเป็นร้อยละ ๕.๙๒ ของประมาณการรายจ่ายเงินรายได้ทั้งหมด) โดยเมื่อพิจารณากรอบงบประมาณรายจ่ายแผนปฏิบัติงานและแผนการใช้จ่ายงบประมาณ ประจำปีงบประมาณ พ.ศ. ๒๕๖๕ มหาวิทยาลัยอุบลราชธานี รวมทั้งสิ้น ๑,๗๕๒,๕๓๓,๗๐๐ บาท จำแนกตามประเภทงบประมาณรายจ่าย พบว่า **งบบุคลากร** มีกรอบงบประมาณรายจ่ายสูงที่สุด จำนวน ๖๘๗,๒๕๗,๔๐๐ บาท คิดเป็นร้อยละ ๓๙.๒๒ ของภาพรวมงบประมาณรายจ่ายทั้งหมด รองลงมาคือ **งบดำเนินงาน** จำนวน ๔๓๓,๔๘๘,๙๐๐ บาท คิดเป็นร้อยละ ๒๔.๗๓ ของภาพรวมงบประมาณรายจ่ายทั้งหมด และ **งบเงินอุดหนุน** จำนวน ๓๗๓,๖๓๒,๘๐๐ บาท คิดเป็นร้อยละ ๒๑.๓๒ ของภาพรวมงบประมาณรายจ่ายทั้งหมด กรอบงบประมาณรายจ่ายต่ำที่สุด คือ **งบลงทุน** จำนวน ๒๕๘,๑๑๔,๖๐๐ บาท คิดเป็นร้อยละ ๑๔.๗๓ ของภาพรวมงบประมาณรายจ่ายทั้งหมด

โดยมีการจัดสรรงบประมาณตามยุทธศาสตร์มหาวิทยาลัย ในระยะ ๕ ปี (พ.ศ. ๒๕๖๓ – ๒๕๖๗) ภายใต้กรอบทิศทางการพัฒนามหาวิทยาลัยอุบลราชธานีสู่การเป็น “มหาวิทยาลัยชั้นนำในอาเซียนที่มุ่งเน้นการพัฒนาคุณภาพชีวิตและนวัตกรรม” โดยมหาวิทยาลัยได้กำหนดประเด็นยุทธศาสตร์ในการพัฒนามหาวิทยาลัย ๙ ด้าน และได้จัดสรรงบประมาณรายจ่ายในยุทธศาสตร์ที่ ๑ ด้านการผลิตบัณฑิต คิดเป็นร้อยละ ๕๔.๘๑ ยุทธศาสตร์ที่ ๒ ด้านการวิจัย คิดเป็นร้อยละ ๕.๗๘ ยุทธศาสตร์ที่ ๓ ด้านการบริการวิชาการ คิดเป็นร้อยละ ๑๖.๘๘ ยุทธศาสตร์ที่ ๔ ด้านการทํานุบำรุงศิลปวัฒนธรรม คิดเป็นร้อยละ ๐.๒๑ ยุทธศาสตร์ที่ ๕ ด้านการมุ่งสู่มหาวิทยาลัยดิจิทัล คิดเป็นร้อยละ ๑.๒๐ ยุทธศาสตร์ที่ ๖ ด้านการเป็นมหาวิทยาลัยนำอยู่และเป็นมิตรต่อสิ่งแวดล้อม คิดเป็นร้อยละ ๖.๖๖ ยุทธศาสตร์ที่ ๗ ด้านการพัฒนาทรัพยากรมนุษย์ คิดเป็นร้อยละ ๑.๐๖ ยุทธศาสตร์ที่ ๘ ด้านการมีเสถียรภาพทางการเงิน คิดเป็นร้อยละ ๔.๓๗ ยุทธศาสตร์ที่ ๙ ด้านการบริหารองค์กรสู่ความเป็นเลิศ คิดเป็นร้อยละ ๙.๐๒

ตารางที่ ๕ สรุปแผนภาคจ่ายประจำปีงบประมาณ ๒๕๖๕ มหาวิทยาลัยอุบลราชธานี เปรียบเทียบกับปีงบประมาณ ๒๕๖๔ จำแนกตามแหล่งงบประมาณ

แหล่งงบประมาณ	ปีงบประมาณ ๒๕๖๔	ปีงบประมาณ ๒๕๖๕	การเพิ่ม-ลด	คิดเป็น
เงินงบประมาณแผ่นดิน	๗๘๙,๖๓๒,๒๐๐	๗๔๔,๐๓๔,๕๐๐	- ๔๕,๕๙๗,๗๐๐	-๕.๗๗
เงินรายได้	๙๔๐,๘๖๗,๕๐๐	๑,๐๐๘,๔๙๙,๒๐๐	๖๗,๕๘๕,๕๐๐	๗.๑๘
รวม	๑,๗๓๐,๕๐๐,๗๐๐	๑,๗๕๒,๕๓๓,๗๐๐	๒๒,๐๓๓,๐๐๐	๑.๒๗

ตารางที่ ๖ สรุปแผนภาครายจ่าย ประจำปีงบประมาณ พ.ศ. ๒๕๖๕ มหาวิทยาลัยอุบลราชธานี จำแนกตามคณะ/หน่วยงาน และแหล่งงบประมาณ

ที่	คณะ/หน่วยงาน	เงินงบประมาณแผ่นดิน	เงินรายได้			รวมเงินรายได้ทั้งสิ้น	งบประมาณรวม
			จากค่าธรรมเนียมการศึกษา	จากแหล่งอื่น (นอกเหนือจากค่าธรรมเนียมการศึกษา)	เงินรายได้คงเหลือสะสม		
(๑)	(๒)	(๓)	(๔)	(๕)	(๖)	(๗)=(๔)+(๕)+(๖)	(๘)=(๓)+(๗)
๑	สำนักงานอธิการบดี	๑๓๒,๖๕๓,๑๐๐	๑๖๔,๖๗๙,๓๐๐	๑๓๔,๔๙๒,๗๐๐	๖,๙๑๔,๒๐๐	๓๐๖,๐๘๖,๒๐๐	๔๓๘,๗๓๙,๓๐๐
๒	คณะวิทยาศาสตร์	๑๑๐,๐๓๙,๘๐๐	๒๗,๓๔๑,๔๐๐	๕๐,๓๐๔,๖๐๐	๘,๔๘๓,๔๐๐	๘๖,๑๒๙,๔๐๐	๑๙๖,๑๖๙,๒๐๐
๓	คณะเกษตรศาสตร์	๖๔,๙๙๒,๐๐๐	๘,๖๙๓,๓๐๐	๓๕,๕๕๐,๐๐๐	๑,๗๙๒,๐๐๐	๔๖,๐๓๕,๓๐๐	๑๑๑,๐๒๗,๓๐๐
๔	คณะวิศวกรรมศาสตร์	๗๘,๙๕๔,๙๐๐	๓๔,๐๕๓,๘๐๐	๙,๖๒๕,๕๐๐	๑๒,๗๖๓,๕๐๐	๕๖,๔๔๒,๘๐๐	๑๓๕,๓๙๗,๗๐๐
๕	คณะศิลปศาสตร์	๗๒,๔๙๑,๖๐๐	๓๔,๒๖๙,๓๐๐	๗,๒๓๑,๖๐๐	๒๕,๑๘๐,๓๐๐	๖๖,๖๘๑,๒๐๐	๑๓๙,๑๗๒,๘๐๐
๖	คณะเภสัชศาสตร์	๕๙,๗๗๗,๒๐๐	๒๓,๗๗๗,๖๐๐	๑๔,๐๓๘,๐๐๐	๕,๗๙๙,๓๐๐	๔๓,๖๑๔,๙๐๐	๑๐๓,๓๙๒,๑๐๐
๗	คณะบริหารศาสตร์	๒๙,๓๓๔,๐๐๐	๔๙,๕๐๘,๐๐๐	๘,๐๖๖,๐๐๐	๓,๒๖๙,๗๐๐	๖๐,๘๕๓,๗๐๐	๙๐,๑๗๗,๗๐๐
๘	วิทยาลัยแพทยศาสตร์ฯ	๑๓๘,๓๓๖,๒๐๐	๓๑,๙๕๑,๘๐๐	๑๐๗,๗๓๓,๑๐๐	๑๗,๙๒๔,๒๐๐	๑๕๗,๖๐๙,๑๐๐	๒๙๕,๙๔๕,๓๐๐
๙	คณะศิลปประยุกต์ฯ	๖,๑๘๕,๓๐๐	๙,๑๓๘,๓๐๐	๙๐๔,๐๐๐	๑๐๐,๐๐๐	๑๐,๑๔๒,๓๐๐	๑๖,๓๒๗,๖๐๐
๑๐	คณะนิติศาสตร์	๕,๖๓๒,๗๐๐	๒๑,๕๕๑,๔๐๐	๕,๑๐๔,๐๐๐	-	๒๖,๖๕๕,๕๐๐	๓๒,๒๘๘,๑๐๐
๑๑	คณะรัฐศาสตร์	๙,๓๓๑,๕๐๐	๒๒,๒๔๙,๐๐๐	๒,๘๓๖,๘๐๐	-	๒๕,๐๘๕,๘๐๐	๓๔,๕๑๗,๓๐๐
๑๒	คณะพยาบาลศาสตร์	๑๒,๖๖๖,๐๐๐	๑๙,๗๔๑,๕๐๐	๔,๘๖๔,๐๐๐	-	๒๘,๖๖๑,๕๐๐	๓๗,๒๗๑,๕๐๐
๑๓	สำนักวิทยบริการ	๑๖,๒๙๗,๒๐๐	๑๔,๘๔๓,๐๐๐	๖๑,๘๐๐	๑๐,๘๒๑,๐๐๐	๒๕,๗๒๕,๘๐๐	๔๒,๐๒๓,๐๐๐
๑๔	สำนักคอมพิวเตอร์และเครือข่าย	๖,๙๒๕,๘๐๐	๑๔,๘๔๓,๐๐๐	๘๐,๐๐๐	๓,๙๒๕,๐๐๐	๑๘,๘๘๘,๐๐๐	๒๕,๗๗๓,๘๐๐
๑๕	สำนักบริหารทรัพย์สินฯ	๔๑๗,๒๐๐	-	๓๓,๐๔๑,๓๐๐	๖,๗๘๔,๕๐๐	๓๙,๘๖๗,๘๐๐	๔๐,๒๘๓,๐๐๐
๑๖	สถานปฏิบัติการโรงแรมฯ	-	-	๙,๗๖๘,๐๐๐	-	๙,๗๖๘,๐๐๐	๙,๗๖๘,๐๐๐
๑๗	โรงพิมพ์มหาวิทยาลัย	-	-	๔,๔๐๐,๐๐๐	-	๔,๔๐๐,๐๐๐	๔,๔๐๐,๐๐๐
ผลรวมทั้งหมด		๗๔๔,๐๓๔,๕๐๐	๔๗๖,๖๔๐,๗๐๐	๔๒๘,๑๐๑,๔๐๐	๑๐๓,๗๕๗,๑๐๐	๑,๐๐๘,๔๙๙,๒๐๐	๑,๗๕๒,๕๓๓,๗๐๐

ตารางที่ ๗ สรุปการจัดสรรงบประมาณรายจ่าย ประจำปีงบประมาณ พ.ศ. ๒๕๖๔ ตามยุทธศาสตร์ มหาวิทยาลัยอุบลราชธานี

ยุทธศาสตร์	นโยบาย การ จัดสรร	ร้อยละ ภาพรวม มหาวิทยาลัย (๑)	ร้อยละ ภาพรวม คณะ/วิทยาลัย (๒)	ร้อยละ ภาพรวม สำนัก (๓)		
ยุทธศาสตร์ที่ ๑ ด้านการผลิตบัณฑิต		๖๗.๕๐	๕๔.๘๑%	๕๕.๘๔%	๕๔.๕๙%	
๑) งบประมาณและค่าใช้จ่ายเกี่ยวกับบุคลากร	ไม่เกินกว่า	๔๕	๓๙.๙๗%	๓๓.๐๖%	๔๘.๖๑%	
๒) งบเพื่อการพัฒนานักศึกษาและจัดการศึกษา	ไม่น้อยกว่า	๒๐	๑๓.๓๐%	๒๐.๐๐%	๕.๘๓%	
๓) งบลงทุนและค่าซ่อมแซมครุภัณฑ์		๒.๕๐	๑.๕๕%	๒.๗๘%	๐.๑๕%	
ยุทธศาสตร์ที่ ๒ ด้านการวิจัย	ไม่น้อยกว่าหรือเท่ากับ	๕.๐๐	๕.๗๘%	๗.๘๙%	๓.๔๔%	
ยุทธศาสตร์ที่ ๓ ด้านการบริการวิชาการ	ไม่น้อยกว่าหรือเท่ากับ	๕.๐๐	๑๖.๘๘%	๒๐.๕๕%	๑๒.๙๔%	
ยุทธศาสตร์ที่ ๔ ด้านการทำนุบำรุงศิลปวัฒนธรรม	ไม่น้อยกว่า	๐.๕๐	๐.๒๑%	๐.๑๖%	๐.๒๘%	
ยุทธศาสตร์ที่ ๕ ด้านการมุ่งสู่มหาวิทยาลัยดิจิทัล		๐.๕๐	๑.๒๐%	๑.๐๕%	๑.๔๐%	
ยุทธศาสตร์ที่ ๖ ด้านการเป็นมหาวิทยาลัยน่าน้อยและเป็นมิตรกับสิ่งแวดล้อม		๗.๐๐		๖.๖๖%	๔.๘๓%	๘.๘๙%
ยุทธศาสตร์ที่ ๗ ด้านการพัฒนาทรัพยากรมนุษย์		๑.๐๐	๑.๐๖%	๐.๙๙%	๑.๑๕%	
ยุทธศาสตร์ที่ ๘ ด้านการมีเสถียรภาพทางการเงิน		๒.๕๐	๔.๓๗%	๑.๑๖%	๘.๑๕%	
ยุทธศาสตร์ที่ ๙ ด้านการบริหารองค์กรสู่ความเป็นเลิศ	ไม่เกินกว่า	๑๐.๐๐๐	๙.๐๒%	๗.๕๓%	๙.๑๖%	
ผลรวมทั้งหมด			๑๐๐.๐๐%	๑๐๐.๐๐%	๑๐๐.๐๐%	

หมายเหตุ: (๑) ภาพรวมมหาวิทยาลัย ประกอบด้วย ๑๗ หน่วยงาน ได้แก่ คณะเกษตรศาสตร์ คณะนิติศาสตร์ คณะบริหารศาสตร์ คณะพยาบาลศาสตร์ คณะเภสัชศาสตร์ คณะรัฐศาสตร์ คณะวิทยาศาสตร์ คณะวิศวกรรมศาสตร์ คณะศิลปศาสตร์ วิทยาลัยแพทยศาสตร์และการสาธารณสุข ศิลปประยุกต์และสถาปัตยกรรมศาสตร์ สำนักคอมพิวเตอร์และเครือข่าย สำนักงานอธิการบดี สำนักบริหารทรัพย์สินและสิทธิประโยชน์ สำนักวิทยบริการ โรงพิมพ์มหาวิทยาลัยอุบลราชธานี และสถานปฏิบัติการโรงแรมและการท่องเที่ยว

(๒) คณะ/วิทยาลัย ประกอบด้วย ๑๑ หน่วยงาน ได้แก่ คณะเกษตรศาสตร์ คณะนิติศาสตร์ คณะบริหารศาสตร์ คณะพยาบาลศาสตร์ คณะเภสัชศาสตร์ คณะรัฐศาสตร์ คณะวิทยาศาสตร์ คณะวิศวกรรมศาสตร์ คณะศิลปศาสตร์ วิทยาลัยแพทยศาสตร์และการสาธารณสุข และศิลปประยุกต์และสถาปัตยกรรมศาสตร์

(๓) สำนัก ประกอบด้วย ๑๑ หน่วยงาน ได้แก่ สำนักคอมพิวเตอร์และเครือข่าย สำนักงานอธิการบดี สำนักบริหารทรัพย์สินและสิทธิประโยชน์ และสำนักวิทยบริการ

ตารางที่ ๘ สรุปกรอบงบประมาณรายจ่าย ประจำปีงบประมาณ พ.ศ. ๒๕๖๕ จำแนกตามประเภทงบประมาณ

ประเภทงบประมาณ	แหล่งงบประมาณ			ร้อยละ		
	เงินงบประมาณแผ่นดิน	เงินรายได้	รวม	เงินงบประมาณแผ่นดิน	เงินรายได้	รวม
๑. งบบุคลากร	๕๒๖,๘๓๘,๕๐๐	๑๖๐,๔๑๘,๙๐๐	๖๘๗,๒๕๗,๔๐๐	๓๐.๐๖	๙.๑๕	๓๙.๒๒
งบบุคลากร : รายการปกติ	๒๓๘,๗๔๒,๘๐๐	๒๐,๕๑๔,๖๐๐	๒๕๙,๒๕๗,๔๐๐	๑๓.๖๒	๑.๑๗	๑๔.๗๙
งบบุคลากร : รายการในงบเงินอุดหนุน*	๒๘๘,๐๙๕,๗๐๐	๑๓๙,๙๐๔,๓๐๐	๔๒๘,๐๐๐,๐๐๐	๑๖.๔๔	๗.๙๘	๒๔.๔๒
๒. งบดำเนินงาน	๑๐,๕๒๘,๘๐๐	๔๒๒,๙๖๐,๑๐๐	๔๓๓,๔๘๘,๙๐๐	๐.๖๐	๒๔.๑๓	๒๔.๗๓
งบดำเนินงาน : รายการปกติ	๑๐,๕๒๘,๘๐๐	๔๒๒,๙๖๐,๑๐๐	๔๓๓,๔๘๘,๙๐๐	๐.๖๐	๒๔.๑๓	๒๔.๗๓
๓. งบลงทุน	๑๔๙,๙๗๗,๔๐๐	๑๐๘,๑๓๗,๒๐๐	๒๕๘,๑๑๔,๖๐๐	๘.๕๖	๖.๑๗	๑๔.๗๓
งบลงทุน : รายการปกติ	๑๔๙,๙๗๗,๔๐๐	๑๐๘,๑๓๗,๒๐๐	๒๕๘,๑๑๔,๖๐๐	๘.๕๖	๖.๑๗	๑๔.๗๓
๔. งบเงินอุดหนุน*	๕๖,๖๘๙,๘๐๐	๓๑๖,๙๘๓,๐๐๐	๓๗๓,๖๗๒,๘๐๐	๓.๒๓	๑๘.๐๙	๒๑.๓๒
งบเงินอุดหนุน	๕๖,๖๘๙,๘๐๐	๓๑๖,๙๘๓,๐๐๐	๓๗๓,๖๗๒,๘๐๐	๓.๒๓	๑๘.๐๙	๒๑.๓๒
ผลรวมทั้งหมด	๗๔๔,๐๓๔,๕๐๐	๑,๐๐๘,๔๙๙,๒๐๐	๑,๗๕๒,๕๓๓,๗๐๐	๔๒.๔๕	๕๗.๕๕	๑๐๐.๐๐

หมายเหตุ : งบบุคลากร : รายการในงบเงินอุดหนุน* หมายถึง เงินอุดหนุนทั่วไป-ค่าจ้างพนักงาน จำแนกตามงบรายจ่ายอยู่ในงบเงินอุดหนุน

ตารางที่ ๙ สรุปกรอบงบประมาณรายจ่ายเงินรายได้ประจำปีงบประมาณ พ.ศ. ๒๕๖๕ จำแนกตามพันธกิจ มหาวิทยาลัย

พันธกิจมหาวิทยาลัย	งบประมาณ (บาท)			ร้อยละ (%)		
	เงินงบประมาณแผ่นดิน	เงินรายได้	รวมทั้งหมด	เงินงบประมาณแผ่นดิน	เงินรายได้	รวมทั้งหมด
๑.ด้านการผลิตบัณฑิต	๕๙๖,๙๘๕,๖๐๐	๓๖๓,๖๒๔,๗๐๐	๑,๐๘๓,๖๑๐,๓๐๐	๘๐.๒๔	๓๖.๐๖	๖๑.๘๒
๒.ด้านการวิจัย	-	๑๐๑,๒๑๗,๒๐๐	๑๐๑,๒๑๗,๓๐๐	-	๑๐.๐๔	๕.๗๘
๓.ด้านการบริการวิชาการ	๙๙,๙๘๓,๓๐๐	๑๙๕,๗๗๔,๙๐๐	๒๖๕,๗๕๘,๒๐๐	๑๓.๔๔	๑๙.๔๑	๑๕.๑๗
๔.ด้านการทำนุบำรุงศิลปวัฒนธรรม	๒,๗๐๐,๐๐๐	๑,๐๐๗,๐๐๐	๓,๗๐๗,๐๐๐	๐.๓๖	๐.๑๐	๐.๒๑
๕.ด้านการบริหารจัดการของมหาวิทยาลัย	๔๔,๓๖๕,๖๐๐	๓๔๖,๘๗๕,๔๐๐	๓๙๑,๒๔๑,๐๐๐	๕.๙๖	๓๔.๔๐	๓๙.๓๖
ผลรวมทั้งหมด	๗๔๔,๐๓๔,๕๐๐	๑,๐๐๘,๔๙๙,๒๐๐	๑,๗๕๒,๕๓๓,๗๐๐	๑๐๐.๐๐	๑๐๐.๐๐	๑๐๐.๐๐

ตารางที่ ๑๐ สรุปกรอบงบประมาณรายจ่าย ประจำปีงบประมาณ พ.ศ. ๒๕๖๕ มหาวิทยาลัยอุบลราชธานี จำแนกตามยุทธศาสตร์เพื่อพัฒนามหาวิทยาลัย ๙ ด้าน

ยุทธศาสตร์มหาวิทยาลัย	งบประมาณ (บาท)			ร้อยละ (%)		
	เงินงบประมาณแผ่นดิน	เงินรายได้	รวมทั้งหมด	เงินงบประมาณแผ่นดิน	เงินรายได้	รวมทั้งหมด
ยุทธศาสตร์ที่ ๑ ด้านการผลิตบัณฑิต	๕๙๖,๙๘๕,๖๐๐	๓๖๓,๖๒๔,๗๐๐	๙๖๐,๖๑๐,๓๐๐	๘๐.๒๔	๓๖.๐๖	๕๘.๘๑
ยุทธศาสตร์ที่ ๒ ด้านการวิจัย	-	๑๐๑,๒๑๗,๒๐๐	๑๐๑,๒๑๗,๓๐๐	-	๑๐.๐๔	๕.๗๘
ยุทธศาสตร์ที่ ๓ ด้านการบริการวิชาการ	๙๙,๙๘๓,๓๐๐	๑๙๕,๗๗๔,๙๐๐	๒๖๕,๗๕๘,๒๐๐	๑๓.๔๔	๑๙.๔๑	๑๖.๘๘
ยุทธศาสตร์ที่ ๔ ด้านการทำนุบำรุงศิลปวัฒนธรรม	๒,๗๐๐,๐๐๐	๑,๐๐๗,๐๐๐	๓,๗๐๗,๐๐๐	๐.๓๖	๐.๑๐	๐.๒๑
ยุทธศาสตร์ที่ ๕ ด้านการมุ่งสู่มหาวิทยาลัยดิจิทัล	-	๒๑,๐๒๗,๔๐๐	๒๑,๐๒๗,๔๐๐	-	๒.๐๙	๑.๒๐
ยุทธศาสตร์ที่ ๖ ด้านการเป็นมหาวิทยาลัยนอกระบบและเป็นมิตรกับสิ่งแวดล้อม	๒๕,๐๒๓,๙๐๐	๙๑,๒๖๑,๖๐๐	๑๑๖,๒๘๕,๕๐๐	๓.๓๖	๙.๑๐	๖.๖๖
ยุทธศาสตร์ที่ ๗ ด้านการพัฒนาทรัพยากรมนุษย์	-	๑๘,๖๕๗,๙๐๐	๑๘,๖๕๗,๙๐๐	-	๑.๘๕	๑.๐๖
ยุทธศาสตร์ที่ ๘ ด้านการมีเสถียรภาพทางการเงิน	-	๗๖,๖๒๑,๙๐๐	๗๖,๖๒๑,๙๐๐	-	๗.๖๐	๔.๓๗
ยุทธศาสตร์ที่ ๙ ด้านการบริหารองค์กรสู่ความเป็นเลิศ	๑๙,๓๔๑,๗๐๐	๑๓๘,๘๐๖,๖๐๐	๑๕๘,๑๔๘,๓๐๐	๒.๖๐	๑๓.๗๖	๙.๐๒
ผลรวมทั้งหมด	๗๔๔,๐๓๔,๕๐๐	๑,๐๐๘,๔๙๙,๒๐๐	๑,๗๕๒,๕๓๓,๗๐๐	๑๐๐.๐๐	๑๐๐.๐๐	๑๐๐.๐๐

ตารางที่ ๑๑ สรุปรอบงบประมาณรายจ่าย ประจำปีงบประมาณ พ.ศ. ๒๕๖๕ จำแนกตามประเภทโครงการ

ประเภทของโครงการ	งบประมาณ (บาท)			ร้อยละ		
	เงินงบประมาณแผ่นดิน	เงินรายได้	ผลรวมทั้งหมด	งบประมาณแผ่นดิน	เงินรายได้	ผลรวม
โครงการขับเคลื่อนยุทธศาสตร์มหาวิทยาลัย	๑๑๘,๗๗๔,๒๐๐	๓๓๓,๗๒๕,๙๐๐	๓๐๙,๕๘๕,๕๐๐	๑๕.๙๖	๓๓.๐๙	๑๗.๖๗
โครงการตามการบริหารจัดการของหน่วยงาน	-	๑๐๓,๐๕๙,๗๐๐	๗๘๖,๓๗๑,๙๐๐	-	๑๐.๒๒	๔๔.๘๗
โครงการตามภารกิจของหน่วยงาน	๖๒๕,๒๖๐,๓๐๐	๕๗๑,๗๑๓,๖๐๐	๖๕๖,๕๗๖,๓๐๐	๘๔.๐๔	๕๖.๖๙	๓๗.๔๖
ผลรวมทั้งหมด	๗๔๔,๐๓๔,๕๐๐	๑,๐๐๘,๕๙๙,๒๐๐	๑,๗๕๒,๕๓๓,๗๐๐	๑๐๐.๐๐	๑๐๐.๐๐	๑๐๐.๐๐

ตารางที่ ๑๒ สรุปแผนปฏิบัติการและแผนการใช้จ่ายงบประมาณ ประจำปีงบประมาณ พ.ศ. ๒๕๖๕ จำแนกตามยุทธศาสตร์มหาวิทยาลัย และคณะ/หน่วยงาน

ที่	หน่วยงาน	แหล่งงบประมาณ	ยุทธศาสตร์ที่ ๑	ยุทธศาสตร์ที่ ๒	ยุทธศาสตร์ที่ ๓	ยุทธศาสตร์ที่ ๔	ยุทธศาสตร์ที่ ๕	ยุทธศาสตร์ที่ ๖	ยุทธศาสตร์ที่ ๗	ยุทธศาสตร์ที่ ๘	ยุทธศาสตร์ที่ ๙	ผลรวมทั้งหมด
๑	สำนักงานอธิการบดี	เงินงบประมาณแผ่นดิน	๕๖,๘๗๑,๙๐๐		๖๑๐,๖๐๐	๒,๐๑๐,๐๐๐		๒๐,๐๐๐,๐๐๐			๕๓,๑๖๐,๖๐๐	๑๓๒,๖๕๓,๑๐๐
		เงินรายได้	๗๗,๔๙๒,๕๐๐	๒๗,๗๗๘,๗๐๐	๗๓,๘๑๗,๐๐๐			๒๘,๕๕๘,๒๐๐	๗,๔๑๒,๔๖๐	๕๒,๓๑๔,๑๐๐	๓๘,๗๑๓,๒๔๐	๓๐๖,๐๘๖,๒๐๐
	สำนักงานอธิการบดี ผลรวม	๑๓๔,๓๖๔,๔๐๐	๒๗,๗๗๘,๗๐๐	๗๔,๕๒๗,๖๐๐	๒,๐๑๐,๐๐๐	๔๘,๕๕๘,๒๐๐	๗,๔๑๒,๔๖๐	๕๒,๓๑๔,๑๐๐	๙๑,๘๗๖,๘๔๐	๔๓๘,๗๓๙,๓๐๐		
๒	คณะวิทยาศาสตร์	เงินงบประมาณแผ่นดิน	๑๐๙,๗๗๙,๘๐๐			๒๖๐,๐๐๐						๑๑๐,๐๓๙,๘๐๐
		เงินรายได้	๒๑,๗๕๑,๐๐๐	๑๙,๑๔๖,๒๐๐	๒๘,๔๘๗,๑๐๐		๑,๐๑๗,๒๐๐	๕,๖๐๐,๐๐๐	๖๖๕,๐๐๐	๑,๐๐๐,๐๐๐	๘,๔๖๒,๙๐๐	๘๖,๑๒๙,๔๐๐
	คณะวิทยาศาสตร์ ผลรวม	๑๓๑,๕๓๐,๘๐๐	๑๙,๑๔๖,๒๐๐	๒๘,๔๘๗,๑๐๐	๒๖๐,๐๐๐	๑,๐๑๗,๒๐๐	๕,๖๐๐,๐๐๐	๖๖๕,๐๐๐	๑,๐๐๐,๐๐๐	๘,๔๖๒,๙๐๐	๑๙๖,๑๖๙,๒๐๐	
๓	คณะเกษตรศาสตร์	เงินงบประมาณแผ่นดิน	๕๙,๕๓๙,๑๐๐			๔๓๐,๐๐๐		๕,๐๒๓,๙๐๐				๖๔,๙๙๖,๐๐๐
		เงินรายได้	๑๑,๗๘๐,๗๐๐	๒๑,๐๖๑,๐๐๐	๘,๖๘๖,๕๐๐	๙๐,๐๐๐	๑๗,๐๐๐	๕๕๗,๓๐๐	๓๔๖,๗๐๐		๓,๔๙๖,๑๐๐	๔๖,๐๓๕,๓๐๐
	คณะเกษตรศาสตร์ ผลรวม	๗๑,๓๑๙,๘๐๐	๒๑,๐๖๑,๐๐๐	๘,๖๘๖,๕๐๐	๕๒๐,๐๐๐	๑๗,๐๐๐	๕,๕๘๑,๒๐๐	๓๔๖,๗๐๐	๓,๔๙๖,๑๐๐	๑๑๑,๐๒๗,๓๐๐		
๔	คณะวิศวกรรมศาสตร์	เงินงบประมาณแผ่นดิน	๗๘,๙๕๕,๙๐๐									๗๘,๙๕๕,๙๐๐
		เงินรายได้	๒๙,๑๓๗,๔๐๐	๕,๒๑๗,๕๐๐	๓,๗๙๐,๐๐๐		๑,๗๕๐,๕๐๐	๙,๖๐๐,๐๐๐	๘๒๕,๐๐๐		๖,๑๒๒,๔๐๐	๕๖,๔๕๒,๘๐๐
	คณะวิศวกรรมศาสตร์ ผลรวม	๑๐๘,๐๙๓,๓๐๐	๕,๒๑๗,๕๐๐	๓,๗๙๐,๐๐๐	๑,๗๕๐,๕๐๐	๙,๖๐๐,๐๐๐	๘๒๕,๐๐๐	๖,๑๒๒,๔๐๐	๖,๑๒๒,๔๐๐	๑๓๕,๓๙๗,๗๐๐		
๕	คณะศิลปศาสตร์	เงินงบประมาณแผ่นดิน	๗๒,๔๙๑,๖๐๐									๗๒,๔๙๑,๖๐๐
		เงินรายได้	๔๗,๗๒๐,๗๐๐	๓,๙๐๒,๐๐๐	๓,๐๐๕,๐๐๐				๑,๔๖๐,๐๐๐	๔๓๑,๖๐๐	๑๐,๑๖๑,๙๐๐	๖๖,๖๘๑,๒๐๐
	คณะศิลปศาสตร์ ผลรวม	๑๒๐,๒๑๒,๓๐๐	๓,๙๐๒,๐๐๐	๓,๐๐๕,๐๐๐	๑,๔๖๐,๐๐๐	๔,๓๙๓,๖๐๐	๑,๔๖๐,๐๐๐	๑,๔๖๐,๐๐๐	๑๐,๑๖๑,๙๐๐	๑๓๙,๑๗๘,๘๐๐		
๖	คณะเภสัชศาสตร์	เงินงบประมาณแผ่นดิน	๕๘,๘๙๑,๐๐๐		๘๘๖,๒๐๐							๕๙,๗๗๗,๒๐๐
		เงินรายได้	๒๐,๐๔๐,๑๐๐	๙,๔๓๓,๐๐๐	๔,๓๙๐,๘๐๐	๕๔๙,๓๐๐	๑๒๔,๐๐๐	๑,๒๐๐,๐๐๐	๑,๓๗๘,๒๐๐	๑,๐๐๐,๐๐๐	๕,๔๙๙,๕๐๐	๔๓,๖๑๔,๙๐๐
	คณะเภสัชศาสตร์ ผลรวม	๗๘,๙๓๑,๑๐๐	๙,๔๓๓,๐๐๐	๕,๒๗๗,๐๐๐	๕๔๙,๓๐๐	๑๒๔,๐๐๐	๑,๒๐๐,๐๐๐	๑,๓๗๘,๒๐๐	๑,๐๐๐,๐๐๐	๕,๔๙๙,๕๐๐	๑๐๓,๓๙๒,๑๐๐	
๗	คณะบริหารศาสตร์	เงินงบประมาณแผ่นดิน	๒๙,๓๓๔,๐๐๐									๒๙,๓๓๔,๐๐๐
		เงินรายได้	๓๗,๐๙๗,๓๐๐	๓,๕๖๙,๐๐๐	๗,๙๔๒,๐๐๐				๒,๙๑๓,๕๐๐		๙,๓๒๑,๙๐๐	๖๐,๘๘๓,๗๐๐
	คณะบริหารศาสตร์ ผลรวม	๖๖,๔๓๑,๓๐๐	๓,๕๖๙,๐๐๐	๗,๙๔๒,๐๐๐	๒,๙๑๓,๕๐๐	๒,๙๑๓,๕๐๐	๒,๙๑๓,๕๐๐	๒,๙๑๓,๕๐๐	๑๑,๒๓๖,๓๐๐	๑๑,๒๓๖,๓๐๐		
๘	วิทยาลัยแพทยศาสตร์และการสาธารณสุข	เงินงบประมาณแผ่นดิน	๖๙,๗๙๖,๗๐๐		๖๘,๕๓๙,๕๐๐							๑๓๘,๓๓๖,๒๐๐
		เงินรายได้	๗๔,๘๕๓,๖๐๐	๘,๓๗๖,๒๐๐	๕๔,๙๒๔,๐๐๐		๑,๐๔๐,๐๐๐		๑,๐๑๓,๓๐๐	๗,๖๔๔,๔๐๐	๙,๗๕๗,๖๐๐	๑๕๗,๖๐๙,๑๐๐
	วิทยาลัยแพทยศาสตร์และการสาธารณสุข ผลรวม	๑๔๔,๖๕๐,๓๐๐	๘,๓๗๖,๒๐๐	๑๒๓,๔๖๓,๕๐๐	๑,๐๔๐,๐๐๐	๑,๐๑๓,๓๐๐	๗,๖๔๔,๔๐๐	๗,๖๔๔,๔๐๐	๙,๗๕๗,๖๐๐	๑๖๗,๙๕๕,๓๐๐		
๙	ศิลปะประยุกต์และสถาปัตยกรรมศาสตร์	เงินงบประมาณแผ่นดิน	๖,๑๘๕,๓๐๐									๖,๑๘๕,๓๐๐
		เงินรายได้	๖,๘๙๒,๐๐๐	๑๐๐,๐๐๐	๗๘๖,๕๐๐				๗๒,๕๐๐	๑๒๔,๐๐๐	๒,๑๖๗,๓๐๐	๑๐,๑๕๖,๖๐๐
	ศิลปะประยุกต์และสถาปัตยกรรมศาสตร์ ผลรวม	๑๓,๐๗๗,๓๐๐	๑๐๐,๐๐๐	๗๘๖,๕๐๐	๑๐,๑๕๖,๖๐๐	๑๐,๑๕๖,๖๐๐	๑๐,๑๕๖,๖๐๐	๑๐,๑๕๖,๖๐๐	๑๐,๑๕๖,๖๐๐	๑๐,๑๕๖,๖๐๐		
๑๐	คณะนิติศาสตร์	เงินงบประมาณแผ่นดิน	๕,๖๓๒,๗๐๐									๕,๖๓๒,๗๐๐
		เงินรายได้	๑๔,๕๔๑,๗๐๐	๑๗๙,๓๐๐	๕,๒๙๑,๘๐๐			๖๖๕,๖๐๐	๘๐๐,๐๐๐	๖๑๐,๔๐๐	๔,๕๖๖,๖๐๐	๒๖,๖๕๕,๕๐๐

ที่	หน่วยงาน	แหล่งงบประมาณ	ยุทธศาสตร์ที่ ๑	ยุทธศาสตร์ที่ ๒	ยุทธศาสตร์ที่ ๓	ยุทธศาสตร์ที่ ๔	ยุทธศาสตร์ที่ ๕	ยุทธศาสตร์ที่ ๖	ยุทธศาสตร์ที่ ๗	ยุทธศาสตร์ที่ ๘	ยุทธศาสตร์ที่ ๙	ผลรวมทั้งหมด
	คณะนิติศาสตร์ ผลรวม		๒๐,๑๗๔,๔๐๐	๑๗๙,๓๐๐	๕,๒๙๑,๘๐๐		๖๖๕,๖๐๐	๘๐๐,๐๐๐	๖๑๐,๔๐๐		๔,๕๖๖,๖๐๐	๓๒,๒๘๘,๑๐๐
๑๑	คณะรัฐศาสตร์	เงินงบประมาณแผ่นดิน	๙,๓๓๑,๕๐๐									๙,๓๓๑,๕๐๐
		เงินรายได้	๑๕,๘๔๓,๖๐๐	๑,๒๘๕,๔๐๐	๒,๘๙๖,๔๐๐	๙๘,๖๐๐	๑๐๐,๐๐๐		๖๓๗,๓๐๐	๕๐๕,๗๐๐	๓,๖๔๔,๘๐๐	๒๕,๐๘๕,๘๐๐
	คณะรัฐศาสตร์ ผลรวม	๒๕,๒๔๙,๑๐๐	๑,๒๘๕,๔๐๐	๒,๘๙๖,๔๐๐	๙๘,๖๐๐	๑๐๐,๐๐๐		๖๓๗,๓๐๐	๕๐๕,๗๐๐	๓,๖๔๔,๘๐๐	๓๔,๔๑๗,๓๐๐	
๑๒	คณะพยาบาลศาสตร์	เงินงบประมาณแผ่นดิน	๑๒,๖๖๖,๐๐๐									๑๒,๖๖๖,๐๐๐
		เงินรายได้	๒๐,๐๐๙,๓๐๐	๑,๑๒๔,๐๐๐	๑,๕๐๐,๐๐๐	๔๐,๐๐๐	๑๑๐,๐๐๐	๘๗,๓๐๐	๓๓๘,๐๐๐		๑,๓๙๖,๙๐๐	๒๔,๖๐๕,๕๐๐
	คณะพยาบาลศาสตร์ ผลรวม	๓๒,๖๗๕,๓๐๐	๑,๑๒๔,๐๐๐	๑,๕๐๐,๐๐๐	๔๐,๐๐๐	๑๑๐,๐๐๐	๘๗,๓๐๐	๓๓๘,๐๐๐		๑,๓๙๖,๙๐๐	๓๗,๒๗๑,๕๐๐	
๑๓	สำนักวิทยบริการ	เงินงบประมาณแผ่นดิน	๑๖,๒๙๗,๒๐๐									๑๖,๒๙๗,๒๐๐
		เงินรายได้	๑๑,๕๘๘,๗๐๐	๑๐,๐๐๐	๔๕,๐๐๐	๔๕,๐๐๐	๑,๐๕๒,๘๐๐	๙,๖๗๒,๓๐๐	๖๑๕,๐๐๐		๒,๖๙๗,๐๐๐	๒๕,๗๒๕,๘๐๐
	สำนักวิทยบริการ ผลรวม	๒๗,๘๘๕,๙๐๐	๑๐,๐๐๐	๔๕,๐๐๐	๔๕,๐๐๐	๑,๐๕๒,๘๐๐	๙,๖๗๒,๓๐๐	๖๑๕,๐๐๐		๒,๖๙๗,๐๐๐	๔๒,๐๒๓,๐๐๐	
๑๔	สำนักคอมพิวเตอร์และ เครือข่าย	เงินงบประมาณแผ่นดิน	๖,๙๒๕,๘๐๐									๖,๙๒๕,๘๐๐
		เงินรายได้	๖,๐๗๙,๗๐๐	๑๕,๐๐๐	๑๐๐,๐๐๐	๕๔,๖๐๐	๗,๑๙๖,๓๐๐	๓,๔๗๑,๑๐๐	๒๘๓,๗๐๐		๑,๖๔๗,๖๐๐	๑๘,๘๘๘,๘๐๐
	สำนักคอมพิวเตอร์และเครือข่าย ผลรวม	๑๓,๐๐๕,๕๐๐	๑๕,๐๐๐	๑๐๐,๐๐๐	๕๔,๖๐๐	๗,๑๙๖,๓๐๐	๓,๔๗๑,๑๐๐	๒๘๓,๗๐๐		๑,๖๔๗,๖๐๐	๒๕,๗๗๓,๘๐๐	
๑๕	สำนักบริหารทรัพย์สินและ สิทธิประโยชน์	เงินงบประมาณแผ่นดิน	๔๑๗,๒๐๐									๔๑๗,๒๐๐
		เงินรายได้	๖,๗๕๕,๕๐๐	๒๐,๐๐๐	๑๑๒,๘๐๐	๑๒๙,๕๐๐	๕๕๖,๓๐๐	๕,๗๒๙,๔๐๐	๘๕๒,๕๐๐	๑๓,๔๕๐,๐๐๐	๑๒,๒๑๙,๘๐๐	๓๙,๘๒๕,๘๐๐
	สำนักบริหารทรัพย์สินฯ ผลรวม	๗,๑๗๒,๗๐๐	๒๐,๐๐๐	๑๑๒,๘๐๐	๑๒๙,๕๐๐	๕๕๖,๓๐๐	๕,๗๒๙,๔๐๐	๘๕๒,๕๐๐	๑๓,๔๕๐,๐๐๐	๑๒,๒๑๙,๘๐๐	๔๐,๒๔๓,๐๐๐	
๑๖	สถานปฏิบัติการโรงแรมและ การท่องเที่ยว	เงินรายได้									๙,๗๖๘,๐๐๐	๙,๗๖๘,๐๐๐
	สถานปฏิบัติการโรงแรมและการท่องเที่ยว ผลรวม										๙,๗๖๘,๐๐๐	๙,๗๖๘,๐๐๐
๑๗	โรงพิมพ์มหาวิทยาลัย อุบลราชธานี	เงินรายได้							๘๘,๐๐๐	๒๐,๐๐๐	๔,๒๙๒,๐๐๐	๔,๔๐๐,๐๐๐
	โรงพิมพ์มหาวิทยาลัยอุบลราชธานี ผลรวม								๘๘,๐๐๐	๒๐,๐๐๐	๔,๒๙๒,๐๐๐	๔,๔๐๐,๐๐๐
ผลรวมทั้งหมด			๙๙๔,๗๗๑,๕๐๐	๑๐๑,๒๑๗,๓๐๐	๒๖๕,๘๑๑,๒๐๐	๓,๗๐๗,๐๐๐	๑๓,๖๒๙,๗๐๐	๙๐,๒๙๙,๕๐๐	๑๙,๕๑๑,๖๐๐	๗๖,๔๘๙,๘๐๐	๑๘๗,๐๙๖,๑๐๐	๑,๗๕๒,๕๓๓,๗๐๐

ตารางที่ ๑๓ สรุปกรอบงบประมาณรายจ่ายประจำปีงบประมาณ พ.ศ.๒๕๖๕ จำแนกตามคณะ/หน่วยงาน แหล่งงบประมาณและงบรายจ่าย

ที่	หน่วยงาน	แหล่งงบประมาณ	งบบุคลากร	งบดำเนินงาน	งบเงินอุดหนุน	งบลงทุน	ผลรวมทั้งหมด
๑	สำนักงานอธิการบดี	เงินงบประมาณแผ่นดิน	๓๕,๑๐๑,๖๐๐	๒,๕๔๘,๐๐๐	๔๒,๓๐๕,๕๐๐	๕๒,๖๙๘,๐๐๐	๑๓๒,๖๕๓,๑๐๐
		เงินรายได้	๙,๔๘๘,๖๐๐	๙๕,๘๙๕,๘๐๐	๑๙๕,๖๒๑,๘๐๐	๖,๐๘๐,๐๐๐	๓๐๖,๐๘๖,๒๐๐
	สำนักงานอธิการบดี ผลรวม	๔๔,๕๙๐,๒๐๐	๙๘,๔๙๓,๘๐๐	๒๓๗,๙๒๗,๓๐๐	๕๘,๗๗๘,๐๐๐	๔๓๘,๗๓๙,๓๐๐	
๒	คณะวิทยาศาสตร์	เงินงบประมาณแผ่นดิน	๕๑,๐๘๒,๓๐๐	๔,๓๙๐,๙๐๐	๔๙,๔๕๗,๙๐๐	๕,๑๐๘,๗๐๐	๑๑๐,๐๓๙,๘๐๐
		เงินรายได้	๖๓๐,๙๐๐	๒๐,๙๖๑,๖๐๐	๖๑,๑๕๓,๕๐๐	๓,๓๘๓,๔๐๐	๘๖,๑๒๙,๔๐๐
	คณะวิทยาศาสตร์ ผลรวม	๕๑,๗๑๓,๒๐๐	๒๑,๓๕๒,๕๐๐	๑๑๐,๖๑๑,๔๐๐	๘,๔๙๒,๑๐๐	๑๙๖,๑๖๙,๒๐๐	
๓	คณะเกษตรศาสตร์	เงินงบประมาณแผ่นดิน	๓๖,๖๗๔,๔๐๐	๑,๗๔๒,๖๐๐	๑๙,๓๓๘,๗๐๐	๗,๒๓๖,๓๐๐	๖๔,๙๙๒,๐๐๐
		เงินรายได้	๖๐๙,๓๐๐	๙,๘๓๖,๕๐๐	๓๕,๒๙๗,๕๐๐	๒๙๒,๐๐๐	๔๖,๐๓๕,๓๐๐
	คณะเกษตรศาสตร์ ผลรวม	๓๗,๒๘๓,๗๐๐	๑๑,๕๗๙,๑๐๐	๕๔,๖๓๖,๒๐๐	๗,๕๒๘,๓๐๐	๑๑๑,๐๒๗,๓๐๐	
๔	คณะวิศวกรรมศาสตร์	เงินงบประมาณแผ่นดิน	๓๗,๗๓๙,๗๐๐	๕,๘๓๔,๗๐๐	๓๐,๒๒๕,๘๐๐	๕,๑๖๕,๗๐๐	๗๘,๙๖๕,๙๐๐
		เงินรายได้	๒,๘๐๒,๖๐๐	๒๒,๖๕๕,๒๐๐	๑๕,๖๕๕,๕๐๐	๑๕,๓๒๙,๕๐๐	๕๖,๔๔๒,๘๐๐
	คณะวิศวกรรมศาสตร์ ผลรวม	๔๐,๕๔๒,๓๐๐	๒๘,๔๘๙,๙๐๐	๔๕,๘๘๑,๓๐๐	๒๐,๕๙๕,๒๐๐	๑๓๕,๓๙๗,๗๐๐	
๕	คณะศิลปศาสตร์	เงินงบประมาณแผ่นดิน	๒๓,๐๐๗,๐๐๐	๓,๕๖๕,๓๐๐	๔๖,๐๑๙,๓๐๐		๗๒,๕๙๑,๖๐๐
		เงินรายได้		๓๐,๘๒๒,๙๐๐	๑๐,๖๗๘,๐๐๐	๒๕,๑๘๐,๓๐๐	๖๖,๖๘๑,๒๐๐
	คณะศิลปศาสตร์ ผลรวม	๒๓,๐๐๗,๐๐๐	๓๔,๓๘๘,๒๐๐	๕๖,๖๙๗,๓๐๐	๒๕,๑๘๐,๓๐๐	๑๓๙,๓๗๒,๘๐๐	
๖	คณะเภสัชศาสตร์	เงินงบประมาณแผ่นดิน	๒๖,๒๔๗,๐๐๐	๒,๖๑๘,๓๐๐	๒๐,๙๑๑,๙๐๐	๑๐,๐๐๐,๐๐๐	๕๙,๗๗๗,๒๐๐
		เงินรายได้		๒๖,๔๐๓,๙๐๐	๑๕,๕๑๑,๐๐๐	๑,๗๐๐,๐๐๐	๔๓,๖๑๕,๙๐๐
	คณะเภสัชศาสตร์ ผลรวม	๒๖,๒๔๗,๐๐๐	๒๙,๐๒๒,๒๐๐	๓๖,๔๒๒,๙๐๐	๑๑,๗๐๐,๐๐๐	๑๐๓,๓๙๓,๑๐๐	
๗	คณะบริหารศาสตร์	เงินงบประมาณแผ่นดิน	๔,๙๖๙,๙๐๐	๔๒๐,๐๐๐	๒๓,๙๔๔,๑๐๐		๒๙,๓๓๔,๐๐๐
		เงินรายได้		๓๖,๖๘๙,๕๐๐	๑๗,๕๐๐,๐๐๐	๖,๖๕๕,๒๐๐	๖๐,๘๑๔,๗๐๐
	คณะบริหารศาสตร์ ผลรวม	๔,๙๖๙,๙๐๐	๓๗,๑๐๙,๕๐๐	๔๑,๔๔๔,๑๐๐	๖,๖๕๕,๒๐๐	๙๐,๑๔๘,๗๐๐	
๘	วิทยาลัยแพทยศาสตร์และการสาธารณสุข	เงินงบประมาณแผ่นดิน	๒,๘๙๓,๘๐๐		๖๕,๖๗๒,๗๐๐	๖๙,๗๖๙,๗๐๐	๑๓๘,๓๓๖,๒๐๐
		เงินรายได้		๑๐๓,๗๙๖,๐๐๐	๓๖,๑๐๗,๒๐๐	๑๗,๗๐๕,๙๐๐	๑๕๗,๖๐๙,๑๐๐
	วิทยาลัยแพทยศาสตร์และการสาธารณสุข ผลรวม	๒,๘๙๓,๘๐๐	๑๐๓,๗๙๖,๐๐๐	๑๐๑,๗๗๙,๙๐๐	๘๗,๔๗๕,๖๐๐	๒๙๕,๙๔๕,๓๐๐	
๙	คณะศิลปประยุกต์และสถาปัตยกรรมศาสตร์	เงินงบประมาณแผ่นดิน	๑,๔๘๙,๓๐๐		๔,๖๙๖,๐๐๐		๖,๑๘๕,๓๐๐
		เงินรายได้		๔,๔๗๙,๖๐๐	๕,๖๕๐,๗๐๐	๑๒,๐๐๐	๑๐,๑๖๗,๓๐๐
	คณะศิลปประยุกต์และสถาปัตยกรรมศาสตร์ ผลรวม	๑,๔๘๙,๓๐๐	๔,๔๗๙,๖๐๐	๑๐,๓๔๖,๗๐๐	๑๒,๐๐๐	๑๖,๓๕๒,๖๐๐	
๑๐	คณะนิติศาสตร์	เงินงบประมาณแผ่นดิน	๑,๖๐๒,๖๐๐		๔,๐๓๐,๑๐๐		๕,๖๓๒,๗๐๐
		เงินรายได้		๑๓,๙๘๓,๓๐๐	๑๐,๖๐๐,๐๐๐	๒,๐๗๒,๑๐๐	๒๖,๖๕๕,๔๐๐
	คณะนิติศาสตร์ ผลรวม	๑,๖๐๒,๖๐๐	๑๓,๙๘๓,๓๐๐	๑๔,๖๓๐,๑๐๐	๒,๐๗๒,๑๐๐	๓๒,๒๘๘,๑๐๐	
๑๑	คณะรัฐศาสตร์	เงินงบประมาณแผ่นดิน	๑,๗๒๗,๘๐๐	๑๐๕,๐๐๐	๗,๔๘๘,๗๐๐		๙,๓๒๑,๕๐๐
		เงินรายได้		๑๑,๗๕๘,๓๐๐	๑๒,๙๑๙,๕๐๐	๔๐๘,๐๐๐	๒๕,๐๘๕,๘๐๐

ที่	หน่วยงาน	แหล่งงบประมาณ	งบบุคลากร	งบดำเนินงาน	งบเงินอุดหนุน	งบลงทุน	ผลรวมทั้งหมด
	คณะรัฐศาสตร์ ผลรวม		๑,๗๒๗,๘๐๐	๑๑,๘๖๓,๓๐๐	๒๐,๔๑๘,๒๐๐	๔๐๘,๐๐๐	๓๔,๔๑๗,๓๐๐
๑๒	คณะพยาบาลศาสตร์	เงินงบประมาณแผ่นดิน	๒,๕๙๐,๖๐๐	๓๘,๗๐๐	๑๐,๐๓๖,๗๐๐		๑๒,๖๖๖,๐๐๐
		เงินรายได้		๕,๔๒๖,๒๐๐	๑๙,๐๙๔,๓๐๐	๘๕,๐๐๐	๒๔,๖๐๕,๕๐๐
	คณะพยาบาลศาสตร์ ผลรวม		๒,๕๙๐,๖๐๐	๕,๔๖๔,๙๐๐	๒๙,๑๓๑,๐๐๐	๘๕,๐๐๐	๓๗,๒๗๑,๕๐๐
๑๓	สำนักวิทยบริการ	เงินงบประมาณแผ่นดิน	๑๐,๑๐๗,๕๐๐	๒,๓๑๐,๖๐๐	๓,๘๗๙,๑๐๐		๑๖,๒๙๗,๒๐๐
		เงินรายได้		๙,๒๘๕,๓๐๐	๒,๓๐๑,๖๐๐	๑๔,๑๓๘,๙๐๐	๒๕,๗๒๕,๘๐๐
	สำนักวิทยบริการ ผลรวม		๑๐,๑๐๗,๕๐๐	๑๑,๕๙๕,๙๐๐	๖,๑๘๐,๗๐๐	๑๔,๑๓๘,๙๐๐	๔๒,๐๒๓,๐๐๐
๑๔	สำนักคอมพิวเตอร์และเครือข่าย	เงินงบประมาณแผ่นดิน	๓,๕๐๙,๓๐๐	๕๗๖,๘๐๐	๒,๘๓๙,๗๐๐		๖,๙๒๕,๘๐๐
		เงินรายได้	๑๘๐,๐๐๐	๗,๗๒๙,๒๐๐	๒,๒๒๓,๐๐๐	๘,๗๑๕,๘๐๐	๑๘,๘๘๘,๐๐๐
	สำนักคอมพิวเตอร์และเครือข่าย ผลรวม		๓,๖๘๙,๓๐๐	๘,๓๐๖,๐๐๐	๕,๐๖๒,๗๐๐	๘,๗๑๕,๘๐๐	๒๕,๗๗๓,๘๐๐
๑๕	สำนักบริหารทรัพย์สินและสิทธิประโยชน์	เงินงบประมาณแผ่นดิน			๔๑๗,๒๐๐		๔๑๗,๒๐๐
		เงินรายได้	๑,๕๘๒,๖๐๐	๑๕,๑๕๗,๘๐๐	๑๖,๗๔๑,๗๐๐	๖,๓๔๓,๗๐๐	๓๙,๘๒๕,๘๐๐
	สำนักบริหารทรัพย์สินและสิทธิประโยชน์ ผลรวม		๑,๕๘๒,๖๐๐	๑๕,๑๕๗,๘๐๐	๑๗,๑๕๘,๙๐๐	๖,๓๔๓,๗๐๐	๔๐,๒๔๓,๐๐๐
๑๖	สถานปฏิบัติการโรงแรมฯ	เงินรายได้	๓,๕๒๙,๒๐๐	๖,๐๒๕,๓๐๐		๒๑๓,๕๐๐	๙,๗๖๘,๐๐๐
	สถานปฏิบัติการโรงแรมและการท่องเที่ยว ผลรวม		๓,๕๒๙,๒๐๐	๖,๐๒๕,๓๐๐		๒๑๓,๕๐๐	๙,๗๖๘,๐๐๐
๑๗	โรงพิมพ์มหาวิทยาลัยฯ	เงินรายได้	๑,๒๑๘,๐๐๐	๓,๑๖๒,๐๐๐	๒๐,๐๐๐		๔,๔๐๐,๐๐๐
	โรงพิมพ์มหาวิทยาลัยอุบลราชธานี ผลรวม		๑,๒๑๘,๐๐๐	๓,๑๖๒,๐๐๐	๒๐,๐๐๐		๔,๔๐๐,๐๐๐
ผลรวมทั้งหมด			๒๕๙,๒๕๗,๔๐๐	๔๓๓,๔๘๘,๙๐๐	๘๐๑,๖๗๒,๘๐๐	๒๕๘,๑๑๔,๖๐๐	๑,๗๕๒,๕๓๓,๗๐๐

ผลการดำเนินงาน

สรุปผลการดำเนินงานและผลการเบิกจ่ายตามโครงการ/กิจกรรมในแผนปฏิบัติงานและแผนการใช้จ่ายประจำปีงบประมาณ พ.ศ. ๒๕๖๕ ณ สิ้นไตรมาส ๔
(๑ ตุลาคม ๒๕๖๔-๓๐ กันยายน ๒๕๖๕)

ตามกรอบการประเมินคุณธรรมและความโปร่งใสในการดำเนินงานของหน่วยงานภาครัฐ (Integrity and Transparency Assessment : ITA) ประจำปีงบประมาณ พ.ศ. ๒๕๖๕ มีจุดมุ่งหมายที่จะก่อให้เกิดการปรับปรุงและพัฒนาคุณธรรมและความโปร่งใสในการดำเนินงานของหน่วยงานภาครัฐ จากตัวชี้วัดย่อยที่ ๙.๒ การบริหารงาน และตัวชี้วัดย่อยที่ ๙.๓ การบริหารเงินงบประมาณ ซึ่งมหาวิทยาลัยได้ดำเนินการตามตัวชี้วัดด้านการบริหารงาน และการบริหารเงินงบประมาณ ซึ่งมหาวิทยาลัยได้ดำเนินการตามตัวชี้วัดทั้ง ๒ ดังกล่าว ในการกำกับติดตามผลผลลัพธ์ตามพันธกิจ กลุ่มสถาบัน และเอกลักษณ์ของมหาวิทยาลัยตามแผนยุทธศาสตร์ และแผนปฏิบัติงานและแผนการใช้จ่ายประจำปีของมหาวิทยาลัย ประจำปีงบประมาณ พ.ศ. ๒๕๖๕ ตามกรอบระยะเวลา เพื่อให้บรรลุผลการตามตัวชี้วัดและเป้าหมายของแผนยุทธศาสตร์และแผนปฏิบัติการประจำปี

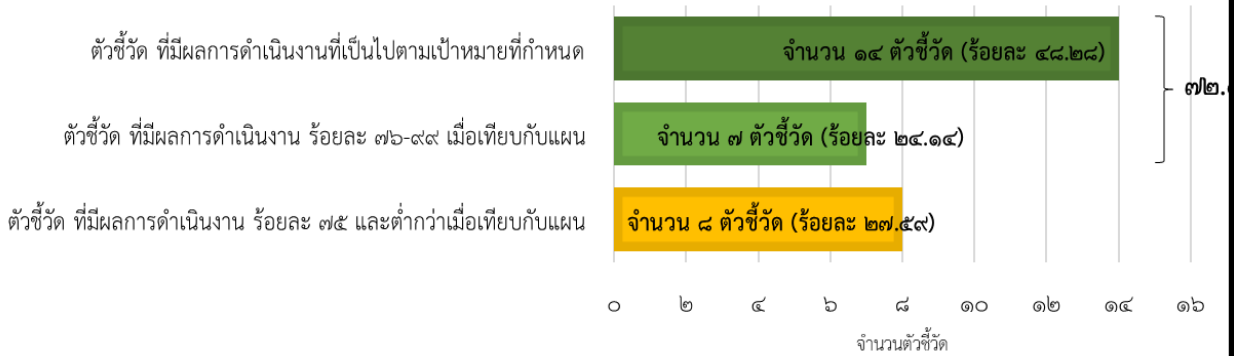
เพื่อให้การดำเนินงานเป็นไปตามเกณฑ์การประเมินในคู่มือการประเมินคุณธรรมและความโปร่งใสในการดำเนินงานของหน่วยงานภาครัฐ (Integrity and Transparency Assessment : ITA) ประจำปีงบประมาณ พ.ศ. ๒๕๖๕ กองแผนงานจึงได้ติดตามผลการดำเนินงานและผลการเบิกจ่ายตามโครงการ/กิจกรรมในแผนปฏิบัติงานและแผนการใช้จ่าย ประจำปีงบประมาณ พ.ศ. ๒๕๖๕ ณ สิ้นไตรมาส ๔ ดังนี้

สรุปผลการดำเนินงานตัวชี้วัดตามแผนยุทธศาสตร์มหาวิทยาลัย ประจำปีงบประมาณ พ.ศ. ๒๕๖๕ ณ สิ้นไตรมาส ๔

ตารางที่ ๑๔ สรุปเปรียบเทียบผลการดำเนินงานตามตัวชี้วัดแผนยุทธศาสตร์มหาวิทยาลัย ประจำปีงบประมาณ พ.ศ. ๒๕๖๔ และปีงบประมาณ พ.ศ. ๒๕๖๕

การประเมินตัวชี้วัด	ปี ๒๕๖๔			ปี ๒๕๖๕		
	จำนวน	ร้อยละ	>๗๖%	จำนวน	ร้อยละ	>๗๖%
๑) ตัวชี้วัด ที่มีผลการดำเนินงานที่เป็นไปตามเป้าหมายที่กำหนด	๑๔	๔๘.๒๘	๒๓	๑๔	๔๘.๒๘	๒๑
๒) ตัวชี้วัด ที่มีผลการดำเนินงาน ร้อยละ ๗๖-๙๙ เมื่อเทียบกับแผน	๙	๓๑.๐๓	(๗๙.๓๑)	๗	๒๔.๑๔	(๗๒.๔๑)
๓) ตัวชี้วัด ที่มีผลการดำเนินงาน ร้อยละ ๗๕ และต่ำกว่าเมื่อเทียบกับแผน	๖	๒๐.๖๙		๘	๒๗.๕๙	
รวมทั้งหมด	๒๙			๒๙		

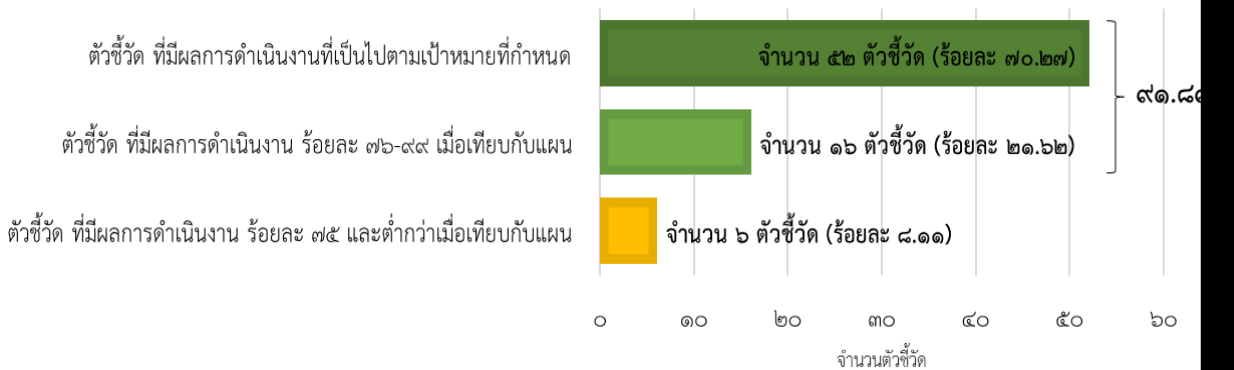
ผลการดำเนินงานตามแผนยุทธศาสตร์



ตารางที่ ๑๕ สรุปเปรียบเทียบผลการดำเนินงานตามตัวชี้วัดแผนปฏิบัติการประจำปี ประจำปีงบประมาณ พ.ศ. ๒๕๖๔ และปีงบประมาณ พ.ศ. ๒๕๖๕

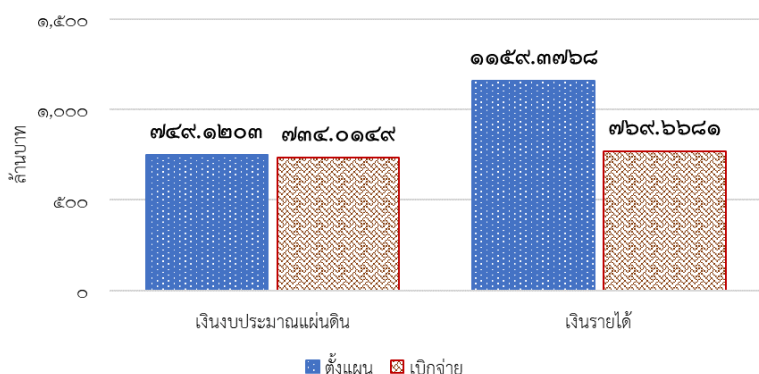
การประเมินตัวชี้วัด	ปี ๒๕๖๔			ปี ๒๕๖๕		
	จำนวน	ร้อยละ	>๗๖%	จำนวน	ร้อยละ	>๗๖%
๑) ตัวชี้วัด ที่มีผลการดำเนินงานที่เป็นไปตามเป้าหมายที่กำหนด	๕๔	๖๘.๓๕	๗๑	๕๒	๗๐.๒๗	๖๘ (๙๑.๘๙)
๒) ตัวชี้วัด ที่มีผลการดำเนินงาน ร้อยละ ๗๖-๙๙ เมื่อเทียบกับแผน	๑๗	๒๑.๕๒	(๘๙.๘๗)	๑๖	๒๑.๖๒	
๓) ตัวชี้วัด ที่มีผลการดำเนินงาน ร้อยละ ๗๕ และต่ำกว่าเมื่อเทียบกับแผน	๘	๑๐.๑๓		๖	๘.๑๑	
รวมทั้งสิ้น	๗๙			๗๔		

ผลการดำเนินงานตามแผนปฏิบัติการประจำปี

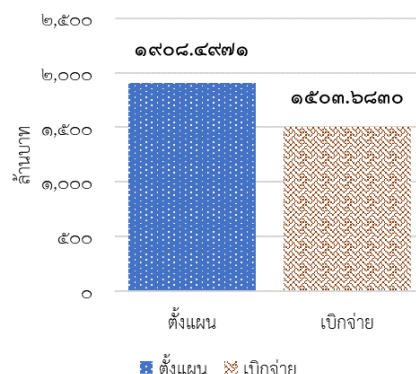


มีผลการเบิกจ่ายงบประมาณรายจ่ายในภาพรวม จำนวน ๑,๔๙๙.๖๕๐๓ ล้านบาท คิดเป็นร้อยละ ๗๘.๕๘ ของงบประมาณทั้งหมด ผลการเบิกจ่ายเงินงบประมาณแผ่นดิน จำนวน ๗๓๔.๐๑๔๙ ล้านบาท คิดเป็นร้อยละ ๙๗.๙๘ ของงบประมาณทั้งหมด และผลการเบิกจ่ายเงินรายได้ จำนวน ๗๖๖.๐๘๕๔ ล้านบาท คิดเป็นร้อยละ ๖๖.๐๘ ของงบประมาณทั้งหมด ดังนี้

จำแนกตามแหล่งงบประมาณ



งบประมาณทั้งหมด



แผนภูมิแสดงการใช้จ่ายงบประมาณในการดำเนินงานโครงการ/กิจกรรม ประจำปีงบประมาณ พ.ศ. ๒๕๖๕ ณ สิ้นไตรมาส ๔



แผนภูมิแสดงการเปรียบเทียบการตั้งแผนงบประมาณรายจ่าย และการใช้จ่ายงบประมาณ ในการดำเนินงานโครงการ/กิจกรรม ปีงบประมาณ พ.ศ. ๒๕๖๓ - ๒๕๖๕


มีผลการดำเนินงานตามตัวชี้วัดแผนยุทธศาสตร์ แผนปฏิบัติการ เทียบกับการใช้จ่ายงบประมาณที่ ดำเนินการในโครงการ/กิจกรรมต่าง ๆ ภายใต้แผนฯ ดังนี้

ตารางที่ ๑๖ สรุปผลการเบิกจ่ายงบประมาณ ประจำปีงบประมาณ พ.ศ. ๒๕๖๕

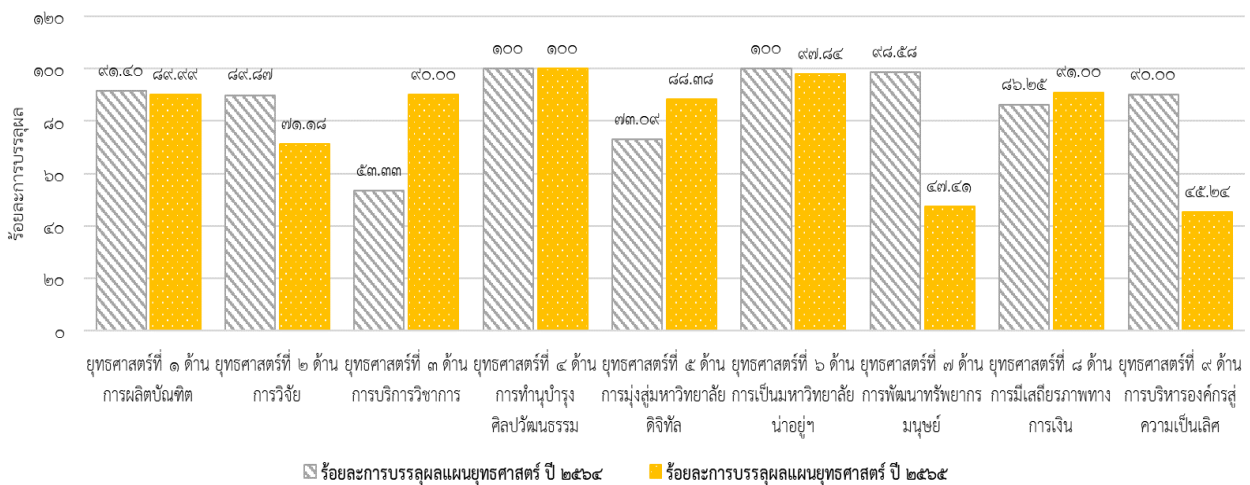
ยุทธศาสตร์	ร้อยละเฉลี่ยการบรรลุผลการดำเนินงาน เมื่อเทียบกับค่าเป้าหมาย		งบประมาณที่ใช้ในการดำเนินการโครงการ/กิจกรรม (ล้านบาท)		
	แผนยุทธศาสตร์	แผนปฏิบัติการ	งบประมาณ	การเบิกจ่าย	ร้อยละการเบิกจ่าย
ยุทธศาสตร์ที่ ๑ ด้านการผลิตบัณฑิต	๘๙.๙๙	๙๖.๘๗	๑,๐๒๘.๓๘๓๖	๙๕๔.๔๔๐๕	๙๒.๘๑
ยุทธศาสตร์ที่ ๒ ด้านการวิจัย	๗๑.๑๘	๘๙.๕๐	๑๒๑.๗๔๐๘	๗๓.๘๒๔๐	๖๐.๖๔
ยุทธศาสตร์ที่ ๓ ด้านการบริการวิชาการ	๙๐.๐๐	๙๓.๐๘	๓๖๘.๘๑๙๔	๒๖๕.๔๔๔๕	๗๑.๙๗
ยุทธศาสตร์ที่ ๔ ด้านการทำนุบำรุงศิลปวัฒนธรรม	๑๐๐.๐๐	๑๐๐.๐๐	๓.๖๓๕๒	๓.๒๔๑๐	๘๙.๑๕
ยุทธศาสตร์ที่ ๕ ด้านการมุ่งสู่มหาวิทยาลัยดิจิทัล	๘๘.๓๘	๑๐๐.๐๐	๑๙.๑๕๘๘	๑๖.๕๕๔๖	๘๖.๔๑
ยุทธศาสตร์ที่ ๖ ด้านการเป็นมหาวิทยาลัยนอชายุ่	๙๗.๘๔	๙๗.๖๑	๙๔.๔๑๕๒	๔๖.๑๒๘๘	๔๘.๘๖
ยุทธศาสตร์ที่ ๗ ด้านการพัฒนาทรัพยากรมนุษย์	๔๗.๔๑	๗๘.๒๖	๑๗.๔๙๗๘	๗.๓๐๖๐	๔๑.๗๕
ยุทธศาสตร์ที่ ๘ ด้านการมีเสถียรภาพทางการเงิน	๙๑.๐๐	๙๑.๔๖	๗๘.๙๔๖๔	๑๙.๕๑๙๓	๒๔.๗๒
ยุทธศาสตร์ที่ ๙ ด้านการบริหารองค์กรสู่ความเป็นเลิศ	๔๕.๒๔	๙๓.๑๗	๑๗๕.๙๐๐๐	๑๑๓.๑๙๑๖	๖๔.๓๕

ยุทธศาสตร์	ร้อยละเฉลี่ยการบรรลุผลการดำเนินงานเมื่อเทียบกับค่าเป้าหมาย		งบประมาณที่ใช้ในการดำเนินการโครงการ/กิจกรรม (ล้านบาท)		
	แผนยุทธศาสตร์	แผนปฏิบัติการ	งบประมาณ	การเบิกจ่าย	ร้อยละการเบิกจ่าย
ภาพรวมทั้งหมด	๘๐.๑๒	๙๓.๓๓	๑,๙๐๘.๔๙๗๑	๑,๔๙๙.๖๕๐๓	๗๘.๕๘

● ร้อยละการบรรลุผลแผนยุทธศาสตร์
—●— ร้อยละการบรรลุผลแผนปฏิบัติการ
●●● ร้อยละการเบิกจ่าย



แผนภูมิแสดงร้อยละการบรรลุผลตามค่าเป้าหมายตัวชี้วัดแผนยุทธศาสตร์ แผนปฏิบัติการ และร้อยละการใช้จ่ายงบประมาณ ประจำปีงบประมาณ พ.ศ. ๒๕๖๕ ณ สิ้นไตรมาส ๔



แผนภูมิแสดงร้อยละการบรรลุผลตามตัวชี้วัดแผนยุทธศาสตร์ ปีงบประมาณ พ.ศ. ๒๕๖๔ - ๒๕๖๕

สรุปผลการดำเนินงานตามแผนยุทธศาสตร์มหาวิทยาลัย ประจำปีงบประมาณ พ.ศ. ๒๕๖๕ ณ สิ้นไตรมาส ๔

ยุทธศาสตร์ที่ ๑ ผลิtbัณฑิตให้มีคุณภาพอย่างโดดเด่นและพัฒนากำลังคนให้ทันต่อการเปลี่ยนแปลงของโลก เป้าประสงค์

๑. บัณฑิตมีความสามารถในการบูรณาการองค์ความรู้และทักษะทางวิชาการและวิชาชีพ พร้อมทำงานและทันต่อการเปลี่ยนแปลงของโลก
๒. บัณฑิตมีทักษะการเรียนรู้ด้วยตนเอง สามารถสร้างนวัตกรรม หรือเป็นผู้ประกอบการ
๓. บัณฑิตเป็นพลเมืองที่มีคุณค่าต่อสังคมไทยและสังคมโลก
๔. คนทุกช่วงวัยมีสมรรถนะพร้อมเข้าสู่อาชีพและทันต่อการเปลี่ยนแปลง

สรุปเปรียบเทียบแผน-ผลการดำเนินงานตามตัวชี้วัดตามแผนยุทธศาสตร์ ประจำปีงบประมาณ พ.ศ. ๒๕๖๔ และปีงบประมาณ พ.ศ. ๒๕๖๕

ตัวชี้วัด	ผลปี ๒๕๖๔	เป้าหมาย	ผลการดำเนินงาน	ร้อยละการบรรลุ
๑. ร้อยละของผู้สำเร็จการศึกษาระดับปริญญาตรีที่ได้งานทำหรือประกอบอาชีพอิสระภายในระยะเวลา ๑ ปี หลังสำเร็จการศึกษา	๗๓.๔๓	๙๐.๐๐	๗๓.๔๒	๘๑.๕๘
		๑๐๐		
		๙๐		
		๘๐		
		๗๐		
		๖๐		
		๕๐		
		๔๐		
		๓๐		
		๒๐		
		๑๐		
		๐		
			๖๓	
			๖๔	
			๖๕	
			ผล	เป้าหมาย
๒. ร้อยละความพึงใจของผู้ใช้บัณฑิตตามทักษะ ๕ ด้าน	๘๔.๒๐	๙๐.๐๐	๘๘.๔๓	๙๘.๒๖
		๑๐๐		
		๙๐		
		๘๐		
		๗๐		
		๖๐		
		๕๐		
		๔๐		
		๓๐		
		๒๐		
		๑๐		
		๐		
			๖๓	
			๖๔	
			๖๕	
			ผล	เป้าหมาย
๓. ร้อยละของบัณฑิตทุกระดับที่มีผลงานนวัตกรรมหรือมีส่วนร่วมในการสร้างนวัตกรรม	๑.๒๘	๒.๐๐	๑.๖๗	๘๓.๕๐
		๓.๐๐		
		๒.๐๐		
		๑.๐๐		
		๐.๐๐		
			๖๓	
			๖๔	
			๖๕	
			ผล	เป้าหมาย

แนวทางการปรับปรุง: มหาวิทยาลัยจะมอบหมายหน่วยงานกลางในการกำหนดมาตรฐานการดำเนินงาน และเกณฑ์การพิจารณาผลงานนวัตกรรม และทำหน้าที่ในการรวบรวมผลงานนวัตกรรม ทั้งในหลักสูตรระดับปริญญาตรีและบัณฑิตศึกษา

ตัวชี้วัด	ผลปี ๒๕๖๔	เป้าหมาย	ผลการดำเนินงาน	ร้อยละการบรรลุ
๔. ร้อยละของบัณฑิตที่เป็นผู้ประกอบการภายในระยะเวลา ๑ ปี หลังสำเร็จการศึกษา	๒๐.๘๑	๒๗.๐๐	๒๓.๓๙	๘๖.๖๓
๕. ร้อยละของผู้ผ่านการประเมินความรู้และสมรรถนะภายหลังการอบรมหลักสูตรระยะสั้น/ออนไลน์สำหรับคนทุกช่วงวัย ตามวัตถุประสงค์ของหลักสูตร	๙๐.๕๐	๙๐.๐๐	๙๖.๐๐	๑๐๐
ร้อยละการบรรลุผลการดำเนินงาน	๙๑.๔๐		๘๙.๙๙	

สรุปแผน-ผลการดำเนินงานตามแผนปฏิบัติการประจำปี

ยุทธศาสตร์/โครงการหลัก	ผลการดำเนินงาน		รวมทั้งหมด	ผลการดำเนินงานโครงการ			รวมทั้งหมด	ร้อยละการบรรลุ
	ตามเป้าหมาย	สูงกว่าเป้าหมาย		ต่ำกว่าเป้าหมาย	อยู่ระหว่างดำเนินการ	ยกเลิกโครงการ		
ยุทธศาสตร์ที่ ๑ ด้านการผลิตบัณฑิต	๕๕	๒๘	๘๓	๕	-	-	๘๘	๙๔.๓๒
๑. โครงการผลิตบัณฑิตด้านวิทยาศาสตร์และเทคโนโลยี	๒๔	๒๑	๔๕	๓	-	-	๔๘	๙๓.๗๕
๒. โครงการผลิตบัณฑิตด้านวิทยาศาสตร์สุขภาพ	๓	๔	๗	๑	-	-	๘	๘๗.๕๐
๓. โครงการผลิตบัณฑิตด้านสังคมศาสตร์	๒๐	๒	๒๒	๑	-	-	๒๓	๙๕.๖๕
๔. โครงการผลิตแพทย์และพยาบาลเพิ่ม (ผลิตพยาบาลเพิ่ม)	๒	๑	๓	-	-	-	๓	๑๐๐
๕. โครงการผลิตแพทย์และพยาบาลเพิ่ม (ผลิตแพทย์เพิ่ม)	๖	-	๖	-	-	-	๖	๑๐๐

สรุปแผน-ผลการเบิกจ่ายงบประมาณตามโครงการหลักตามแผนยุทธศาสตร์

ยุทธศาสตร์/โครงการหลัก	เงินงบประมาณแผ่นดิน		เงินรายได้		รวมงบประมาณตั้งแผน	รวมงบประมาณเบิกจ่าย	ร้อยละการเบิกจ่ายงบประมาณเทียบกับแผน		
	ตั้งแผน	เบิกจ่าย	ตั้งแผน	เบิกจ่าย			แผ่นดิน	รายได้	ทั้งหมด
ยุทธศาสตร์ที่ ๑ ด้านการผลิตบัณฑิต	๖๔๖,๔๓๗๐	๖๔๓,๖๔๙๔	๓๘๑,๙๕๖๖	๓๑๐,๗๙๑๑	๑๐๒๘,๓๘๓๖	๙๕๔,๔๔๐๕	๙๙.๕๗	๘๑.๓๗	๙๒.๘๑
๑. โครงการผลิตบัณฑิตด้านวิทยาศาสตร์และเทคโนโลยี	๕๓๘,๓๑๘๓	๕๓๕,๙๘๐๖	๑๖๑,๔๓๗๒	๑๔๑,๙๐๕๗	๖๙๙,๗๕๕๔	๖๗๗,๘๘๖๓	๙๙.๕๗	๘๗.๙๐	๙๖.๘๗
๒. โครงการผลิตบัณฑิตด้านวิทยาศาสตร์สุขภาพ	๔๕,๓๐๑๙	๔๕,๓๐๑๘	๑๐๔,๘๕๓๔	๗๖,๒๐๓๖	๑๕๐,๑๕๕๓	๑๒๑,๕๐๕๕	๑๐๐.๐๐	๗๖.๖๘	๘๐.๙๒
๓. โครงการผลิตบัณฑิตด้านสังคมศาสตร์	๔๔,๐๖๕๖	๔๔,๐๖๕๖	๘๗,๘๘๕๙	๖๗,๗๖๘๕	๑๓๑,๙๕๑๕	๑๑๑,๘๓๔๑	๑๐๐.๐๐	๗๗.๑๑	๘๔.๗๕
๔. โครงการผลิตแพทย์และพยาบาลเพิ่ม (ผลิตพยาบาลเพิ่ม)	๙,๙๙๖๔	๙,๙๙๖๔	๒๗,๗๗๐๑	๒๔,๙๑๓๓	๓๗,๗๖๖๕	๓๔,๙๐๘๗	๑๐๐.๐๐	๘๙.๗๑	๙๒.๔๔
๕. โครงการผลิตแพทย์และพยาบาลเพิ่ม (ผลิตแพทย์เพิ่ม)	๘,๗๕๔๙	๘,๓๐๔๙	-	-	๘,๗๕๔๙	๘,๓๐๔๙	๙๔.๘๖	-	๙๔.๘๖

สรุปแผน-ผลการดำเนินงานตามโครงการหลักด้านการผลิตบัณฑิตตามแผนปฏิบัติการประจำปี

ตัวชี้วัด	ประเภท	โครงการหลักด้านการผลิตบัณฑิต (ร้อยละการบรรลุเทียบกับค่าเป้าหมาย)				
		วิทยาศาสตร์ เทคโนโลยี	วิทยาศาสตร์ สุขภาพ	มนุษยศาสตร์ สังคมศาสตร์	การผลิต แพทย์เพิ่ม	การผลิต พยาบาลเพิ่ม
๑. จำนวนนักศึกษาใหม่	แผน	๑,๘๐๐	๓๘๐	๒,๐๐๐		
	ผล	๑,๗๖๘	๓๘๒	๒,๖๕๔		
	ร้อยละ	๙๘.๒๒	๑๐๐	๑๐๐		
๒. จำนวนผู้สำเร็จการศึกษา	แผน	๑,๔๐๐	๒๖๐	๑,๖๐๐		๔๐
	ผล	๑,๒๗๙	๓๑๕	๑,๖๖๔		๔๐
	ร้อยละ	๙๑.๓๖	๑๐๐	๑๐๐		๑๐๐
๓. จำนวนนักศึกษาคงอยู่	แผน	๗,๒๐๐	๑,๓๙๐	๗,๘๐๐	๑๖	๔๐
	ผล	๕,๗๒๙	๑,๔๕๖	๘,๕๓๘	๑๖	๔๐
	ร้อยละ	๗๙.๕๗	๑๐๐	๑๐๐	๑๐๐	๑๐๐
๔. ร้อยละของผู้สำเร็จการศึกษาตาม มาตรฐานหลักสูตร	แผน	๑๐๐	๑๐๐	๑๐๐		๑๐๐
	ผล	๑๐๐	๑๐๐	๑๐๐		๑๐๐
	ร้อยละ	๑๐๐	๑๐๐	๑๐๐		๑๐๐
๕. ร้อยละของผู้สำเร็จการศึกษาที่จบ การศึกษาตามมาตรฐานหลักสูตรภายใน ระยะเวลาที่กำหนด	แผน	๙๕.๐๐	๙๕.๐๐	๙๕.๐๐		๙๕.๐๐
	ผล	๗๒.๓๑	๘๘.๑๓	๗๙.๔๑		๑๐๐
	ร้อยละ	๗๖.๑๒	๙๒.๗๗	๘๓.๕๙		๑๐๐
ร้อยละเฉลี่ยตัวชี้วัดภายใต้โครงการย่อย		๘๙.๐๕	๙๘.๕๕	๙๖.๗๒	๑๐๐	๑๐๐
ร้อยละเฉลี่ยตัวชี้วัดภายใต้โครงการหลัก		๙๖.๘๗				

รวมผลการเบิกจ่ายงบประมาณ : ๙๕๔.๔๔๐๕ ล้านบาท

ปัญหา/อุปสรรค : ไม่มี

ข้อเสนอแนะ และแนวทางการปรับปรุงเพื่อพัฒนา : ไม่มี

ยุทธศาสตร์ที่ ๒ สร้างงานวิจัยและนวัตกรรมที่ตอบโจทย์ท้องถิ่น และพัฒนาสู่ระดับสากล

เป้าประสงค์

- ผลงานวิจัยและนวัตกรรมสามารถใช้ประโยชน์ในการพัฒนาพื้นที่และยกระดับเศรษฐกิจพื้นที่ได้จริง
- อาจารย์มีความสามารถด้านการวิจัย และสามารถผลิตผลงานวิจัยในระดับสากลได้
- รายได้จากการทำงานวิจัยและนวัตกรรมของมหาวิทยาลัยเพิ่มขึ้น

สรุปเปรียบเทียบแผน-ผลการดำเนินงานตามตัวชี้วัดตามแผนยุทธศาสตร์ ประจำปีงบประมาณ พ.ศ. ๒๕๖๔ และปีงบประมาณ พ.ศ. ๒๕๖๕

ตัวชี้วัด	ผลปี ๒๕๖๔	เป้าหมาย	ผลการดำเนินงาน	ร้อยละการบรรลุ
๑. ร้อยละของผลงานวิจัยและนวัตกรรมที่นำไปใช้เพื่อการพัฒนาพื้นที่หรือเพิ่มมูลค่าทางเศรษฐกิจ ต่อจำนวนผลงานวิจัยและนวัตกรรม ในรอบ ๓ ปีหลังเสร็จโครงการ * (ตัวชี้วัดเริ่มดำเนินการปีงบประมาณ พ.ศ. ๒๕๖๔) - ปี ๒๕๖๔ มีงานวิจัยที่นำไปใช้ประโยชน์ จำนวน ๕๔ โครงการ จากจำนวนผลงานวิจัยและนวัตกรรมในรอบ ๓ ปี จำนวน ๑๐๕ โครงการ - ปี ๒๕๖๕ มีงานวิจัยที่นำไปใช้ประโยชน์ จำนวน ๔๖ โครงการ จากจำนวนผลงานวิจัยและนวัตกรรมในรอบ ๓ ปี จำนวน ๑๓๓ โครงการ	๕๑.๔๓	๑๖.๐๐	๓๔.๕๘	๑๐๐
๒. สัดส่วนจำนวนบทความทางวิชาการในฐานานานาชาติ (Scopus Q๑-Q๒) ต่อจำนวนอาจารย์ประจำ *	๐.๑๗	๐.๑๕	๐.๒๓	๑๐๐
๓. รายได้จากผลงานทรัพย์สินทางปัญญาและงานวิจัยที่นำไปใช้ประโยชน์เชิงพาณิชย์ (ล้านบาท) *	๒.๐๘	๓.๐๐	๐.๔๑	๑๓.๕๔
ร้อยละการบรรลุผลการดำเนินงาน	๘๙.๘๗		๗๑.๑๘	

หมายเหตุ: * เป็นตัวชี้วัดที่ดำเนินงานต่อในแผนกลยุทธ์มหาวิทยาลัย พ.ศ. ๒๕๖๖ - ๒๕๗๐

สรุปแผน-ผลการดำเนินงานตามแผนปฏิบัติการประจำปี

ยุทธศาสตร์/โครงการหลัก	ผลการดำเนินงาน		รวมทั้งหมด	ผลการดำเนินงานโครงการ			รวมทั้งหมด	ร้อยละการบรรลุ
	ตามเป้าหมาย	สูงกว่าเป้าหมาย		ต่ำกว่าเป้าหมาย	อยู่ระหว่างดำเนินการ	ยกเลิกโครงการ		
ยุทธศาสตร์ที่ ๒ ด้านการวิจัย	๑๕	๑๓	๒๘	๙	-	-	๓๗	๗๕.๖๘
๑. โครงการการวิจัยและนวัตกรรมเพื่อสร้างองค์ความรู้พื้นฐานของประเทศ	๑๐	๒	๑๒	-	-	-	๑๒	๑๐๐
๒. โครงการวิจัยจากแหล่งทุนในระบบวิทยาศาสตร์วิจัยและนวัตกรรม	๓	๕	๘	๕	-	-	๑๓	๖๑.๕๔
๓. โครงการวิจัยและนวัตกรรมเพื่อสร้างความมั่นคงทางเศรษฐกิจ	๒	๕	๗	๓	-	-	๑๐	๗๐.๐๐
๔. โครงการวิจัยจากแหล่งทุนภายนอกอื่น	-	๑	๑	๑	-	-	๒	๕๐.๐๐

สรุปแผน-ผลการเบิกจ่ายงบประมาณตามโครงการหลักตามแผนยุทธศาสตร์

ยุทธศาสตร์/โครงการหลัก	เงินงบประมาณแผ่นดิน		เงินรายได้		รวมงบประมาณตั้งแผน	รวมงบประมาณเบิกจ่าย	ร้อยละการเบิกจ่ายงบประมาณเทียบกับแผน		
	ตั้งแผน	เบิกจ่าย	ตั้งแผน	เบิกจ่าย			แผ่นดิน	รายได้	ทั้งหมด
ยุทธศาสตร์ที่ ๒ ด้านการวิจัย	-	-	๑๒๑,๗๔๐๘	๗๓,๘๒๔๐	๑๒๑,๗๔๐๘	๗๓,๘๒๔๐	-	๖๐.๖๔	๖๐.๖๔
๑. โครงการการวิจัยและนวัตกรรมเพื่อสร้างองค์ความรู้พื้นฐานของประเทศ	-	-	๖๖,๐๐๐๔	๔๓,๑๒๗๗	๖๖,๐๐๐๔	๔๓,๑๒๗๗	-	๖๕.๓๔	๖๕.๓๔
๒. โครงการวิจัยจากแหล่งทุนในระบบวิทยาศาสตร์ วิจัยและนวัตกรรม	-	-	๑๓,๘๗๐๐	๑๐,๒๑๔๑	๑๓,๘๗๐๐	๑๐,๒๑๔๑	-	๗๓.๖๔	๗๓.๖๔
๓. โครงการวิจัยและนวัตกรรมเพื่อสร้างความมั่นคงทางเศรษฐกิจ	-	-	๒๖,๗๑๒๑	๑๑,๓๐๙๗	๒๖,๗๑๒๑	๑๑,๓๐๙๗	-	๔๒.๓๔	๔๒.๓๔
๔. โครงการวิจัยจากแหล่งทุนภายนอกอื่น	-	-	๑๕,๑๕๘๓	๙,๑๗๒๕	๑๕,๑๕๘๓	๙,๑๗๒๕	-	๖๐.๕๑	๖๐.๕๑

สรุปแผน-ผลการดำเนินงานตามโครงการหลักด้านการวิจัยตามแผนปฏิบัติการประจำปี

ตัวชี้วัด	ประเภท	โครงการหลักด้านการวิจัย (ร้อยละการบรรลุเทียบกับค่าเป้าหมาย)			
		โครงการวิจัยและนวัตกรรมเพื่อสร้างความมั่นคงทางเศรษฐกิจ	โครงการวิจัยและนวัตกรรมเพื่อสร้างองค์ความรู้พื้นฐานของประเทศ	โครงการวิจัยจากแหล่งทุนในระบบวิทยาศาสตร์วิจัยและนวัตกรรม	โครงการวิจัยจากแหล่งทุนภายนอกอื่น
๑. จำนวนโครงการวิจัยที่ดำเนินการ	แผน	๑๐	๑๒	๕	๒๐
	ผล	๒๖	๕๕	๖๘	๓๙
	ร้อยละ	๑๐๐	๑๐๐	๑๐๐	๑๐๐
๒. จำนวนผลงานวิจัยและเทคโนโลยีที่แล้วเสร็จ	แผน	๕			
	ผล	๑๖			
	ร้อยละ	๑๐๐			
๒. จำนวนผลงานวิจัยที่แล้วเสร็จพร้อมยื่นตีพิมพ์ระดับชาติและนานาชาติ	แผน		๑๒		
	ผล		๑๒		
	ร้อยละ		๑๐๐		
๓. ร้อยละของนวัตกรรมที่นำมาใช้ประโยชน์เชิงพาณิชย์ใน รอบ ๓ ปี ไม่น้อยกว่าร้อยละ ๘๐	แผน		๘๐.๐๐		
	ผล		๖๘.๘๙		
	ร้อยละ		๘๖.๑๑		
๔. ร้อยละของผลงานที่พร้อมใช้งานในเชิงพาณิชย์	แผน	๒๐			
	ผล	๓๐.๗๗			
	ร้อยละ	๑๐๐			

ตัวชี้วัด	ประเภท	โครงการหลักด้านการวิจัย (ร้อยละการบรรลุเทียบกับค่าเป้าหมาย)			
		โครงการวิจัยและนวัตกรรมเพื่อสร้างความมั่นคงทางเศรษฐกิจ	โครงการวิจัยและสร้างองค์ความรู้พื้นฐานของประเทศ	โครงการวิจัยจากแหล่งทุนในระบบวิทยาศาสตร์วิจัยและนวัตกรรม	โครงการวิจัยจากแหล่งทุนภายนอกอื่น
๕. จำนวนผลงานที่ยื่นขอจดทะเบียนทรัพย์สินทางปัญญา	แผน		๒๐		
	ผล		๒๕		
	ร้อยละ		๑๐๐		
๖. ร้อยละโครงการวิจัยที่แล้วเสร็จภายในระยะเวลาที่กำหนด	แผน	๘๕.๐๐	๘๕.๐๐	๘๐.๐๐	๘๐.๐๐
	ผล	๖๖.๖๖	๓๘.๗๑	๕๗.๔๐	๖๕.๗๑
	ร้อยละ	๗๘.๔๒	๔๕.๕๔	๗๑.๗๕	๘๒.๑๔
ร้อยละเฉลี่ยตัวชี้วัดภายใต้โครงการย่อย		๙๔.๖๑	๘๖.๓๓	๘๕.๘๘	๙๑.๑๗
ร้อยละเฉลี่ยตัวชี้วัดภายใต้โครงการหลัก		๘๙.๕๐			

รวมผลการเบิกจ่ายงบประมาณ : ๗๓.๘๒๔๐ ล้านบาท

ปัญหา/อุปสรรค : ไม่มี

ตัวชี้วัด: รายได้จากผลงานทรัพย์สินทางปัญญาและงานวิจัยที่นำไปใช้ประโยชน์เชิงพาณิชย์ ยังมีผลงานวิจัย/ทรัพย์สินทางปัญญาที่ใช้ประโยชน์ในเชิงพาณิชย์มีน้อย ส่วนใหญ่เป็นผลงานทรัพย์สินทางปัญญาในลักษณะเดิม และมีมูลค่าทางการตลาดที่ไม่สูงมากนัก อีกทั้งยังมีการขายลิขสิทธิ์การจดทะเบียนฯ จากผู้คิดค้นผลงานให้แก่ภาคเอกชนโดยตรง ทำให้มหาวิทยาลัยไม่มีรายได้ที่เกิดจากการนำผลงานวิจัย/ทรัพย์สินทางปัญญาที่นำไปใช้ประโยชน์เชิงพาณิชย์

ข้อเสนอแนะ และแนวทางการปรับปรุงเพื่อพัฒนา : สำนักงานส่งเสริมบริหารงานวิจัยฯ สนับสนุนและส่งเสริมการยื่นขอจดทะเบียนทรัพย์สินทางปัญญาของคณะ/หน่วยงาน และจะได้ร่วมกับอุทยานวิทยาศาสตร์ และคณะ/หน่วยงาน ในการร่วมกันคัดกรองผลงานที่มีศักยภาพ เพื่อจัดทำรายละเอียดข้อมูลประกอบการขาย และดำเนินการด้านการตลาด เสนอขายผลงานต่อภาคเอกชน/อุตสาหกรรม

ยุทธศาสตร์ที่ ๓ พัฒนาคุณภาพชีวิตของประชาชนและยกระดับเศรษฐกิจของอีสานใต้ จากฐาน BCG เป้าประสงค์

๑. เป็นหุ้นส่วนหลักในการสร้างมูลค่าเพิ่มทางเศรษฐกิจแก่กลุ่มจังหวัดอีสานใต้ ๒
๒. ประชาชน ชุมชนเป้าหมาย มีความเข้มแข็ง และมีคุณภาพชีวิตอย่างยั่งยืน

สรุปเปรียบเทียบแผน-ผลการดำเนินงานตามตัวชี้วัดตามแผนยุทธศาสตร์ ประจำปีงบประมาณ พ.ศ. ๒๕๖๔ และ ปีงบประมาณ พ.ศ. ๒๕๖๕

ตัวชี้วัด	ผลปี ๒๕๖๔	เป้าหมาย	ผลการดำเนินงาน	ร้อยละการบรรลุ
๑. รายได้เฉลี่ยต่อเดือนของผู้ร่วมโครงการหรือประชาชนกลุ่มเป้าหมายเพิ่มขึ้น *	๓,๐๐๐	๕,๐๐๐ บาท	๓,๖๖๖ บาท	๗๓.๓๒
๒. ร้อยละประชาชนของชุมชนที่ได้รับบริการมีสุขภาพที่ดีขึ้น	๐.๐๐	๘๐.๐๐	๘๐.๐๐	๑๐๐
๓. จำนวนชุมชนที่มีการจัดการสิ่งแวดล้อมตามมาตรฐาน *	๖	๗ ชุมชน	๑๐ ชุมชน	๑๐๐
ร้อยละการบรรลุผลการดำเนินงาน	๕๓.๓๓		๙๐.๐๐	

หมายเหตุ: * เป็นตัวชี้วัดที่ดำเนินงานต่อในแผนกลยุทธ์มหาวิทยาลัย พ.ศ. ๒๕๖๖ - ๒๕๗๐

สรุปแผน-ผลการดำเนินงานตามแผนปฏิบัติการประจำปี

ยุทธศาสตร์/โครงการหลัก	ผลการดำเนินงาน		รวมทั้งหมด	ผลการดำเนินงานโครงการ			รวมทั้งหมด	ร้อยละการบรรลุ
	ตามเป้าหมาย	สูงกว่าเป้าหมาย		ต่ำกว่าเป้าหมาย	อยู่ระหว่างดำเนินการ	ยกเลิกโครงการ		
ยุทธศาสตร์ที่ ๓ ด้านการบริการวิชาการ	๑๙	๑๒	๓๑	๖	๒	๑	๔๐	๗๗.๕๐
๑. โครงการบริการวิชาการของมหาวิทยาลัย	๕	๒	๗	๒	๑	๑	๑๑	๖๓.๖๔
๒. โครงการพัฒนาศักยภาพคนตามช่วงวัย	๖	๖	๑๒	๑	๑	-	๑๔	๘๕.๗๑

ยุทธศาสตร์/โครงการหลัก	ผลการดำเนินงาน		รวมทั้งหมด	ผลการดำเนินงานโครงการ			รวมทั้งหมด	ร้อยละการบรรลุ
	ตามเป้าหมาย	สูงกว่าเป้าหมาย		ต่ำกว่าเป้าหมาย	อยู่ระหว่างดำเนินการ	ยกเลิกโครงการ		
๓. โครงการพัฒนาส่งเสริมอุตสาหกรรมขนาดย่อมเพื่อการส่งออกสู่ประเทศเพื่อนบ้าน	๒	๑	๓	-	-	-	๓	๑๐๐
๔. โครงการส่งเสริมการผลิตเศรษฐกิจชีวภาพ (Bio Economy) ให้เป็นฐานรายได้ใหม่ที่สำคัญของภาค	๓	๑	๔	๑	-	-	๕	๘๐.๐๐
๕. โครงการเพิ่มศักยภาพการให้บริการด้านสาธารณสุข	๓	๒	๕	-	-	-	๕	๑๐๐
๖. โครงการสนับสนุนค่าใช้จ่ายในการจัดการศึกษาตั้งแต่ระดับอนุบาลจนจบการศึกษาขั้นพื้นฐาน	-	-	-	๒	-	-	๒	-

สรุปแผน-ผลการเบิกจ่ายงบประมาณตามโครงการหลักตามแผนยุทธศาสตร์

ยุทธศาสตร์/โครงการหลัก	เงินงบประมาณแผ่นดิน		เงินรายได้		รวมงบประมาณตั้งแผน	รวมงบประมาณเบิกจ่าย	ร้อยละการเบิกจ่ายงบประมาณเทียบกับแผน		
	ตั้งแผน	เบิกจ่าย	ตั้งแผน	เบิกจ่าย			แผ่นดิน	รายได้	ทั้งหมด
ยุทธศาสตร์ที่ ๓ ด้านการบริการวิชาการ	๙๙.๙๘๓๓	๘๗.๒๑๕๕	๒๖๘.๘๓๖๑	๑๗๘.๒๒๙๐	๓๖๘.๘๑๒๓	๒๖๕.๔๔๕๕	๘๗.๒๓	๖๖.๓๐	๗๑.๙๗
๑. โครงการบริการวิชาการของมหาวิทยาลัย	-	-	๑๖.๔๕๑๑	๖.๘๖๔๒	๑๖.๔๕๑๑	๖.๘๖๔๒	-	๔๑.๗๓	๔๑.๗๓
๒. โครงการพัฒนาศักยภาพคนตามช่วงวัย	๐.๘๘๖๒	๐.๘๘๖๒	๕๕.๓๒๓๒	๔๖.๑๔๒๒	๕๖.๒๐๙๔	๔๗.๐๒๘๔	๑๐๐.๐๐	๘๓.๔๐	๘๓.๖๗
๓. โครงการพัฒนาส่งเสริมอุตสาหกรรมขนาดย่อมเพื่อการส่งออกสู่ประเทศเพื่อนบ้าน	๓.๑๑๐๖	๒.๑๗๐๖	๑๓๖.๑๓๓๘	๘๐.๗๗๗๔	๑๓๙.๒๔๔๔	๘๒.๙๔๘๐	๖๙.๗๘	๕๙.๓๔	๕๙.๕๗
๔. โครงการส่งเสริมการผลิตเศรษฐกิจชีวภาพ (Bio Economy) ให้เป็นฐานรายได้ใหม่ที่สำคัญของภาค	๒๗.๔๔๗๐	๑๙.๖๑๔๒	๔.๙๕๕๐	๓.๓๘๖๓	๓๒.๔๐๑๐	๒๓.๐๐๐๖	๗๑.๔๖	๖๘.๓๖	๗๐.๙๙
๕. โครงการเพิ่มศักยภาพการให้บริการด้านสาธารณสุข	๖๘.๒๘๔๘	๖๔.๒๘๔๘	๕๕.๙๗๑๑	๔๑.๐๕๘๘	๑๒๔.๒๕๘๙	๑๐๕.๓๔๘๖	๙๔.๑๕	๗๓.๓๕	๘๔.๗๘
๖. โครงการสนับสนุนค่าใช้จ่ายในการจัดการศึกษาตั้งแต่ระดับอนุบาลจนจบการศึกษาขั้นพื้นฐาน	๐.๒๕๔๗	๐.๒๕๔๗	-	-	๐.๒๕๔๗	๐.๒๕๔๗	๑๐๐.๐๐	-	๑๐๐.๐๐

สรุปแผน-ผลการดำเนินงานตามโครงการหลักด้านการบริการวิชาการตามแผนปฏิบัติการประจำปี

ตัวชี้วัด	ประเภท	โครงการหลักด้านการบริการวิชาการ (ร้อยละการบรรลุเทียบกับค่าเป้าหมาย)					
		โครงการบริการวิชาการของมหาวิทยาลัย	โครงการผลิตเศรษฐกิจชีวภาพ	โครงการเพิ่มศักยภาพการให้บริการด้านสาธารณสุข	โครงการพัฒนาส่งเสริมอุตสาหกรรมขนาดย่อม	โครงการสนับสนุนการศึกษาขั้นพื้นฐาน	โครงการพัฒนาศักยภาพคนตามช่วงวัย
๑. จำนวนโครงการ/กิจกรรมบริการวิชาการ	แผน	๑					
	ผล	๑					
	ร้อยละ	๑๐๐					
๒. ร้อยละของความพึงพอใจของผู้รับบริการในกระบวนการให้บริการ	แผน	๙๕.๐๐					
	ผล	๙๗.๔๐					
	ร้อยละ	๑๐๐					
๓. ร้อยละของงานบริการวิชาการแล้วเสร็จตามระยะเวลาที่กำหนด	แผน	๙๕.๐๐					
	ผล	๑๐๐					
	ร้อยละ	๑๐๐					
๔. จำนวนผู้เข้ารับบริการ	แผน	๒๐๐					

ตัวชี้วัด	ประเภท	โครงการหลักด้านการบริการวิชาการ (ร้อยละการบรรลุเทียบกับค่าเป้าหมาย)					
		โครงการบริการวิชาการของมหาวิทยาลัย	โครงการผลิตเศรษฐกิจชีวภาพ	โครงการเพิ่มศักยภาพการให้บริการด้านสาธารณสุข	โครงการพัฒนาส่งเสริมอุตสาหกรรมขนาดย่อม	โครงการสนับสนุนการศึกษาขั้นพื้นฐาน	โครงการพัฒนาศักยภาพคนตามช่วงวัย
	ผล	๒๗๑					
	ร้อยละ	๑๐๐					
๕. จำนวนผู้เข้ารับการอบรม	แผน		๑๐๐				
	ผล		๓๓๑				
	ร้อยละ		๑๐๐				
๖. จำนวนศูนย์เชี่ยวชาญที่มีความพร้อมสำหรับการเรียนรู้และฝึกทักษะ	แผน		๒				
	ผล		๓				
	ร้อยละ		๑๐๐				
๘. จำนวนผู้ป่วยนอก	แผน			๒๔,๐๐๐			
	ผล			๔๗,๘๓๐			
	ร้อยละ			๑๐๐			
๙. จำนวนผู้ป่วยใน	แผน			๒,๔๐๐			
	ผล			๖๐๘			
	ร้อยละ			๒๕.๓๓			
๑๐. ร้อยละความพึงพอใจของประชาชนในพื้นที่ได้รับการบริการ	แผน			๘๐.๐๐			
	ผล			๙๕.๖๐			
	ร้อยละ			๑๐๐			
๑๑. สามารถยกระดับ สร้างมาตรฐานผลิตภัณฑ์ของ SMEs	แผน				๑๐		
	ผล				๗๙		
	ร้อยละ				๑๐๐		
๑๒. จำนวนนักเรียนที่ได้รับการสนับสนุนตามโครงการ	แผน					๙๐	
	ผล					๖๐	
	ร้อยละ					๖๖.๖๗	
๑๓. ร้อยละของผู้ปกครองมีความพึงพอใจที่ได้รับบริการศึกษาขั้นพื้นฐาน	แผน					๑๐๐	
	ผล					๑๐๐	
	ร้อยละ					๑๐๐	
๑๔. จำนวนผู้เข้ารับการฝึกทักษะ	แผน						๕๐๐
	ผล						๙๐๑
	ร้อยละ						๑๐๐
ร้อยละเฉลี่ยตัวชี้วัดภายใต้โครงการย่อย		๑๐๐	๑๐๐	๗๕.๑๑	๑๐๐	๘๓.๓๔	๑๐๐
ร้อยละเฉลี่ยตัวชี้วัดภายใต้โครงการหลัก		๙๓.๐๘					

รวมผลการเบิกจ่ายงบประมาณ : ๒๖๕.๔๔๔๕ ล้านบาท

ปัญหา/อุปสรรค : ไม่มี

ตัวชี้วัด : ไม่มี

ข้อเสนอแนะ และแนวทางการปรับปรุงเพื่อพัฒนา : สำนักงานส่งเสริมบริหารงานวิจัยฯ จะได้พัฒนาคุณภาพชีวิตและเศรษฐกิจในชุมชนเป้าหมาย (ชุมชนรอบมหาวิทยาลัย) โดยร่วมกับชุมชนในการกำหนดประเด็นการดำเนินงานและกิจกรรมที่เหมาะสมกับพื้นที่ ในการสร้างรายได้ให้กับชุมชน

ยุทธศาสตร์ที่ ๔ ยกระดับคุณภาพและสร้างมูลค่าให้แก่ภูมิปัญญาและวัฒนธรรมท้องถิ่น

เป้าประสงค์

- ภูมิปัญญา ศิลปะและวัฒนธรรมท้องถิ่น ได้รับการอนุรักษ์ และสืบสาน
- สร้างมูลค่าจากภูมิปัญญาและวัฒนธรรมท้องถิ่น

สรุปเปรียบเทียบแผน-ผลการดำเนินงานตามตัวชี้วัดตามแผนยุทธศาสตร์ ประจำปีงบประมาณ พ.ศ. ๒๕๖๔ และ ปีงบประมาณ พ.ศ. ๒๕๖๕

ตัวชี้วัด	ผลปี ๒๕๖๔	เป้าหมาย	ผลการดำเนินงาน	ร้อยละการบรรลุ
๑. จำนวนผู้เข้าเยี่ยมชมแหล่งเรียนรู้/ศูนย์การเรียนรู้ ด้านศิลปวัฒนธรรม * หมายเหตุ: (ตัวชี้วัดเริ่มดำเนินการปีงบประมาณ พ.ศ. ๒๕๖๔ ปีงบประมาณ พ.ศ. ๒๕๖๕ นับจำนวนผู้เข้าเยี่ยมชมแหล่งเรียนรู้ ณ สถานที่ตั้ง ปีงบประมาณ พ.ศ. ๒๕๖๕ นับจำนวนผู้เข้าเยี่ยมชมแหล่งเรียนรู้ ณ สถานที่ตั้งและในระบบออนไลน์)	๑,๓๙๗	๕๐๐ คน	๓๔,๒๑๙ คน	๑๐๐
๒. จำนวนชุมชนที่เข้าร่วมโครงการและมีการพัฒนาต่อยอดผลการดำเนินงานต่อเนื่องอย่างน้อย ๓ ปี หมายเหตุ: (ตัวชี้วัดเริ่มดำเนินการปีงบประมาณ พ.ศ. ๒๕๖๔)	๓ ชุมชน	๓ ชุมชน	๓ ชุมชน	๑๐๐
ร้อยละการบรรลุผลการดำเนินงาน	๑๐๐		๑๐๐	

หมายเหตุ: * เป็นตัวชี้วัดที่ดำเนินงานต่อในแผนกลยุทธ์มหาวิทยาลัย พ.ศ. ๒๕๖๖ - ๒๕๗๐

สรุปแผน-ผลการดำเนินงานตามแผนปฏิบัติการประจำปี

ยุทธศาสตร์/โครงการหลัก	ผลการดำเนินงาน		รวมทั้งหมด	ผลการดำเนินงานโครงการ			รวมทั้งหมด	ร้อยละการบรรลุ
	ตามเป้าหมาย	สูงกว่าเป้าหมาย		ต่ำกว่าเป้าหมาย	อยู่ระหว่างดำเนินการ	ยกเลิกโครงการ		
ยุทธศาสตร์ที่ ๔ ด้านการทํานุบำรุงศิลปวัฒนธรรม	๘	๓	๑๑	-	-	-	๑๑	๑๐๐
๑. โครงการพัฒนาระบบและกลไกการทํานุบำรุงศิลปวัฒนธรรม	๘	๓	๑๑	-	-	-	๑๑	๑๐๐

สรุปแผน-ผลการเบิกจ่ายงบประมาณตามโครงการหลักตามแผนยุทธศาสตร์

ยุทธศาสตร์/โครงการหลัก	เงินงบประมาณแผ่นดิน		เงินรายได้		รวมงบประมาณตั้งแผน	รวมงบประมาณเบิกจ่าย	ร้อยละการเบิกจ่ายงบประมาณเทียบกับแผน		
	ตั้งแผน	เบิกจ่าย	ตั้งแผน	เบิกจ่าย			แผ่นดิน	รายได้	ทั้งหมด
ยุทธศาสตร์ที่ ๔ ด้านการทํานุบำรุงศิลปวัฒนธรรม	๒.๗๐๐๐	๒.๗๐๐๐	๐.๙๓๕๒	๐.๕๔๑๐	๓.๖๓๕๒	๓.๒๔๑๐	๑๐๐.๐๐	๕๗.๘๔	๘๙.๑๕
๑. โครงการพัฒนาระบบและกลไกการทํานุบำรุงศิลปวัฒนธรรม	๒.๗๐๐๐	๒.๗๐๐๐	๐.๙๓๕๒	๐.๕๔๑๐	๓.๖๓๕๒	๓.๒๔๑๐	๑๐๐.๐๐	๕๗.๘๔	๘๙.๑๕

สรุปแผน-ผลการดำเนินงานตามโครงการหลักด้านการพัฒนาระบบและกลไกการทำนุบำรุงศิลปวัฒนธรรมตามแผนปฏิบัติการประจำปี

ตัวชี้วัด	ประเภท	โครงการพัฒนาระบบและกลไกการทำนุบำรุงศิลปวัฒนธรรม (ร้อยละการบรรลุเทียบกับค่าเป้าหมาย)
๑. จำนวนผู้เข้าร่วมโครงการ	แผน	๘๐๐
	ผล	๒,๐๕๙
	ร้อยละ	๑๐๐
๒. จำนวนโครงการทำนุบำรุงศิลปวัฒนธรรม	แผน	๑๒
	ผล	๑๔
	ร้อยละ	๑๐๐
๓. ร้อยละของโครงการที่บรรลุตามวัตถุประสงค์	แผน	๙๕.๐๐
	ผล	๑๐๐
	ร้อยละ	๑๐๐
๔. ร้อยละของงานทำนุบำรุงศิลปวัฒนธรรมแล้วเสร็จตามระยะเวลาที่กำหนด	แผน	๙๕.๐๐
	ผล	๑๐๐
	ร้อยละ	๑๐๐
๕. ร้อยละของผู้เข้าร่วมโครงการเห็นความสำคัญของศิลปวัฒนธรรมไทย	แผน	๘๐.๐๐
	ผล	๙๓.๘๙
	ร้อยละ	๑๐๐
๖. ร้อยละของนักศึกษาที่เห็นความสำคัญของศิลปวัฒนธรรมไทย	แผน	๘๐.๐๐
	ผล	๙๐.๐๐
	ร้อยละ	๑๐๐
ร้อยละเฉลี่ยตัวชี้วัดภายใต้โครงการหลัก		๑๐๐

รวมผลการเบิกจ่ายงบประมาณ : ๓.๒๔๑๐ ล้านบาท

ปัญหา/อุปสรรค : ไม่มี

ข้อเสนอแนะ และแนวทางการปรับปรุงเพื่อพัฒนา : ไม่มี

ยุทธศาสตร์ที่ ๕ พัฒนามหาวิทยาลัยไปสู่การเป็นมหาวิทยาลัยดิจิทัล

เป้าประสงค์

- เป็นมหาวิทยาลัยดิจิทัลที่มีการพัฒนาและนำระบบเทคโนโลยีสารสนเทศมาใช้อย่างครอบคลุมทุกพันธกิจ
- บุคลากรและนักศึกษารู้เท่าทัน สามารถเข้าถึงและใช้ประโยชน์จากข้อมูลสารสนเทศได้อย่างสะดวก รวดเร็ว มีประสิทธิภาพ ได้ทุกที่ ทุกเวลา และทุกอุปกรณ์

สรุปเปรียบเทียบแผน-ผลการดำเนินงานตามตัวชี้วัดตามแผนยุทธศาสตร์ ประจำปีงบประมาณ พ.ศ. ๒๕๖๔ และ ปีงบประมาณ พ.ศ. ๒๕๖๕

ตัวชี้วัด	ผลปี ๒๕๖๔	เป้าหมาย	ผลการดำเนินงาน	ร้อยละการบรรลุ
๑. ร้อยละความเชื่อมั่นของผู้ใช้ต่อคุณภาพของเครือข่ายของมหาวิทยาลัย	๘๕.๐๐	๘๗.๐๐	๙๕.๖๘	๑๐๐
๒. ร้อยละของความเชื่อมโยงเทคโนโลยีดิจิทัลเพื่อการบริหารจัดการ	๘๐.๐๐	๘๐.๐๐	๘๐.๐๐	๑๐๐
๓. ร้อยละของจำนวนรายวิชาที่ทำการเรียนการสอนผ่านระบบ UBU LMS อย่างสมบูรณ์	๔๓.๗๗	๘๐.๐๐	๔๖.๑๐	๕๗.๖๓
๔. ร้อยละของอาจารย์ บุคลากรและนักศึกษาที่มีทักษะด้านดิจิทัลเป็นไปตามเกณฑ์สมรรถนะที่กำหนด	๑๔.๙๒	๖๐.๐๐	๕๗.๕๓	๙๕.๘๘
<p>หมายเหตุ: ปีงบประมาณ พ.ศ. ๒๕๖๓ ดำเนินการเฉพาะกลุ่มบุคลากรสายสนับสนุนเท่านั้น ปีงบประมาณ พ.ศ. ๒๕๖๔ - ๒๕๖๕ ดำเนินการทุกกลุ่มเป้าหมาย ได้แก่ นักศึกษา บุคลากรสายวิชาการ และสายสนับสนุน</p>				
ร้อยละการบรรลุผลการดำเนินงาน		๗๓.๐๙		๘๘.๓๘

สรุปเปรียบเทียบแผน-ผลการดำเนินงานตามตัวชี้วัดตามแผนยุทธศาสตร์ ประจำปีงบประมาณ พ.ศ. ๒๕๖๔ และ
ปีงบประมาณ พ.ศ. ๒๕๖๕

ยุทธศาสตร์/โครงการหลัก	ผลการดำเนินงาน		รวม ทั้งหมด	ผลการดำเนินงานโครงการ			รวม ทั้งหมด	ร้อยละ การบรรลุ
	ตาม เป้าหมาย	สูงกว่า เป้าหมาย		ต่ำกว่า เป้าหมาย	อยู่ระหว่าง ดำเนินการ	ยกเลิก โครงการ		
ยุทธศาสตร์ที่ ๕ ด้านการมุ่งสู่มหาวิทยาลัยดิจิทัล	๙	๖	๑๕	๒	๑	-	๑๘	๘๓.๓๓
๑. โครงการพัฒนาระบบจัดการเรียนรู้ UBU LMS และพัฒนาอาจารย์ในศตวรรษที่ ๒๑	๓	๑	๔	๒	-	-	๖	๖๖.๖๗
๒. โครงการเพิ่มประสิทธิภาพ เสถียรภาพ และความปลอดภัยของการให้บริการเครือข่ายคอมพิวเตอร์และโครงสร้างพื้นฐาน	๖	๕	๑๑	-	๑	-	๑๒	๙๑.๖๗

สรุปแผน-ผลการเบิกจ่ายงบประมาณตามโครงการหลักตามแผนยุทธศาสตร์

ยุทธศาสตร์/โครงการหลัก	เงินงบประมาณแผ่นดิน		เงินรายได้		รวม งบประมาณ ตั้งแผน	รวม งบประมาณ เบิกจ่าย	ร้อยละการเบิกจ่าย งบประมาณเทียบกับแผน		
	ตั้งแผน	เบิกจ่าย	ตั้งแผน	เบิกจ่าย			แผ่นดิน	รายได้	ทั้งหมด
ยุทธศาสตร์ที่ ๕ ด้านการมุ่งสู่มหาวิทยาลัยดิจิทัล	-	-	๑๙.๑๕๘๘	๑๖.๕๕๔๖	๑๙.๑๕๘๘	๑๖.๕๕๔๖	-	๘๖.๔๑	๘๖.๔๑
๑. โครงการพัฒนาระบบจัดการเรียนรู้ UBU LMS และพัฒนาอาจารย์ในศตวรรษที่ ๒๑	-	-	๙.๖๖๔๙	๗.๙๐๐๖	๙.๖๖๔๙	๗.๙๐๐๖	-	๘๑.๗๕	๘๑.๗๕
๒. โครงการเพิ่มประสิทธิภาพ เสถียรภาพ และความปลอดภัยของการให้บริการเครือข่ายคอมพิวเตอร์และโครงสร้างพื้นฐาน	-	-	๙.๔๙๓๙	๘.๖๕๔๐	๙.๔๙๓๙	๘.๖๕๔๐	-	๙๑.๑๕	๙๑.๑๕

สรุปแผน-ผลการดำเนินงานตามโครงการหลักด้านการพัฒนามหาวิทยาลัยไปสู่การเป็นมหาวิทยาลัยดิจิทัลตาม
แผนปฏิบัติการประจำปี

ตัวชี้วัด	ประเภท	โครงการหลักด้านการพัฒนามหาวิทยาลัยไปสู่การเป็นมหาวิทยาลัยดิจิทัล (ร้อยละการบรรลุเทียบกับค่าเป้าหมาย)		
		โครงการเพิ่ม ประสิทธิภาพ เสถียรภาพ และความ ปลอดภัยของการ ให้บริการเครือข่าย คอมพิวเตอร์และ โครงสร้างพื้นฐาน	โครงการ พัฒนาระบบ จัดการเรียนรู้ UBU LMS และพัฒนา อาจารย์ใน ศตวรรษที่ ๒๑	โครงการส่งเสริมการ รู้เท่าทันเทคโนโลยี ดิจิทัลและการเข้าถึง เทคโนโลยีดิจิทัลที่ สอดคล้องกับ ความต้องการของนักศึกษา และบุคลากร
๑. จำนวนฐานข้อมูลดิจิทัลและระบบสารสนเทศ ที่รองรับการบริหารจัดการในด้านต่าง ๆ	แผน	๘		
	ผล	๑๐		
	ร้อยละ	๑๐๐		
๒. ร้อยละของจำนวนรายวิชาที่ทำการเรียนการ สอนผ่านระบบ UBU LMS เทียบกับรายวิชา ทั้งหมดที่เปิดสอน	แผน		๙๐.๐๐	
	ผล		๙๒.๖๘	
	ร้อยละ		๑๐๐	
๓. จำนวนของบุคลากรภายในที่มีทักษะด้าน ดิจิทัลเป็นไปตามเกณฑ์สมรรถนะที่กำหนด	แผน			๙๐๐
	ผล			๙๗๓
	ร้อยละ			๑๐๐
ร้อยละเฉลี่ยตัวชี้วัดภายใต้โครงการย่อย		๑๐๐	๑๐๐	๑๐๐

ตัวชี้วัด	ประเภท	โครงการหลักด้านการพัฒนามหาวิทยาลัยไปสู่การเป็นมหาวิทยาลัยดิจิทัล (ร้อยละการบรรลุเทียบกับค่าเป้าหมาย)		
		โครงการเพิ่มประสิทธิภาพ เสถียรภาพ และความปลอดภัยของการให้บริการเครือข่าย คอมพิวเตอร์และ โครงสร้างพื้นฐาน	โครงการ พัฒนาระบบ จัดการเรียนรู้ UBU LMS และพัฒนา อาจารย์ใน ศตวรรษที่ ๒๑	โครงการส่งเสริมการ รู้เท่าทันเทคโนโลยี ดิจิทัลและการเข้าถึง เทคโนโลยีดิจิทัลที่ สอดคล้องกับความ ต้องการของนักศึกษา และบุคลากร
ร้อยละเฉลี่ยตัวชี้วัดภายใต้โครงการหลัก		๑๐๐		

รวมผลการเบิกจ่ายงบประมาณ : ๑๖.๕๕๔๖ ล้านบาท

ปัญหา/อุปสรรค : ไม่มี

ตัวชี้วัด: ร้อยละของจำนวนรายวิชาที่ทำการเรียนการสอนผ่านระบบ UBU LMS อย่างสมบูรณ์ ไม่บรรลุผลเนื่องจาก

๑) มีการใช้เครื่องมือ/สื่อการสอนในลักษณะอื่น ๆ เช่น Google class room Facebook หรือ Social media ในการเรียนการสอน

๒) มีการเปิดรายวิชาในระบบ UBU LMS แต่ไม่ได้ใช้งาน (Active) จึงทำให้ร้อยละความสมบูรณ์ของรายวิชาในแต่ละหน่วยงานไม่เป็นไปตามเกณฑ์ที่กำหนด

๓) มีการเปิดรายวิชาเต็มซ้ำ ๆ โดยอาจเป็นรายวิชาที่ไม่สมบูรณ์แต่เปิดซ้ำ และยังไม่มีความสมบูรณ์ตามเกณฑ์การประเมิน เช่น ไม่มีสื่อการสอนในลักษณะวีดิโอหรือ Infographic และการทดสอบและประเมินผลผ่านระบบทำให้ไม่อยู่ในเกณฑ์ของรายวิชาที่มีการสอนในระบบ UBU LMS แบบสมบูรณ์

ซึ่งปัจจุบันมีเกณฑ์กำหนดความสมบูรณ์ของรายวิชาที่เปิดสอนในระบบ UBU LMS จำนวน ๓ ข้อ คือ ข้อ

๑) เป็นรายวิชาที่เปิดสอนในระบบ UBU LMS ข้อ ๒) เป็นรายวิชาที่มีสื่อการสอนในลักษณะของ Video/Infographic หรือสื่ออื่น ๆ ประกอบการเรียนการสอนให้มีความชัดเจน และเข้าใจเนื้อหาได้ง่ายขึ้น และ ข้อ ๓) เป็นรายวิชาที่มี Pre Test/Post Test แบบวัดความรู้ และสามารถประเมินผู้เรียนก่อนและหลังการเรียนได้

ข้อเสนอแนะ และแนวทางการปรับปรุงเพื่อพัฒนา : สำนักคอมพิวเตอร์และเครือข่ายร่วมกับกองบริการการศึกษา ในการปรับปรุงการเรียนการสอนในรายวิชาที่ทำการเรียนการสอนผ่านระบบ UBU LMS ให้สมบูรณ์ตามเกณฑ์ที่กำหนด และรวบรวมข้อมูลรายวิชาที่ทำการเรียนการสอนใน Platform อื่นๆ ที่มีการเรียนการสอนเป็นไปตามเกณฑ์การประเมิน

ยุทธศาสตร์ที่ ๒ มุ่งสู่การเป็นมหาวิทยาลัยนำอยู่และเป็นมิตรต่อสิ่งแวดล้อม

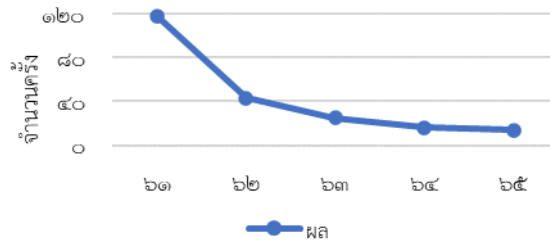
เป้าประสงค์

๑. มีภูมิทัศน์ที่สวยงามอย่างมีอัตลักษณ์รวมทั้งเป็นมหาวิทยาลัยที่มีบรรยากาศทางวิชาการ
๒. มีโครงสร้างพื้นฐาน และระบบสาธารณูปโภค รวมทั้งสิ่งอำนวยความสะดวกที่ตอบสนองต่อความต้องการของบุคลากรและนักศึกษา รวมทั้งสอดคล้องกับทิศทางการดำเนินงานของมหาวิทยาลัย
๓. มีความพร้อมสู่การเป็นมหาวิทยาลัยสีเขียว และเป็นมิตรต่อสิ่งแวดล้อม
๔. เป็นมหาวิทยาลัยที่มีความปลอดภัยต่อชีวิตและทรัพย์สิน และปลอดภัยจากอบายมุข

สรุปเปรียบเทียบแผน-ผลการดำเนินงานตามตัวชี้วัดตามแผนยุทธศาสตร์ ประจำปีงบประมาณ พ.ศ. ๒๕๖๔ และ ปีงบประมาณ พ.ศ. ๒๕๖๕

ตัวชี้วัด	ผลปี ๒๕๖๔	เป้าหมาย	ผลการดำเนินงาน	ร้อยละการบรรลุ
๑. คะแนนผลการประเมินตามเกณฑ์ UI Green Metric *	๖,๑๕๐	๖,๕๐๐	๘,๒๒๕	๑๐๐
หมายเหตุ: เป็นคะแนนจากการประเมินตนเองตามตัวชี้วัด				
๒. ร้อยละความพึงพอใจของบุคลากรและนักศึกษาต่อโครงสร้างพื้นฐาน ระบบสาธารณูปโภค และสิ่งอำนวยความสะดวกของมหาวิทยาลัย	๘๘.๒๐	๙๒.๐๐	๘๖.๐๓	๙๓.๕๑
	๑๐๐	๑๐	๘๗.๕๐	๑๐๐

ตัวชี้วัด	ผลปี ๒๕๖๔	เป้าหมาย	ผลการดำเนินงาน	ร้อยละการบรรลุ
๓. ร้อยละการลดลงของอาชญากรรมและอุบัติเหตุภายในมหาวิทยาลัยเมื่อเทียบกับปีที่ผ่านมา				
หมายเหตุ: จำนวนครั้งการเกิดอาชญากรรมและอุบัติเหตุภายในมหาวิทยาลัย				
ปี ๒๕๖๐ จำนวน ๑๐๗ ครั้ง				
ปี ๒๕๖๑ จำนวน ๑๑๘ ครั้ง				
ปี ๒๕๖๒ จำนวน ๔๓ ครั้ง				
ปี ๒๕๖๓ จำนวน ๒๕ ครั้ง				
ปี ๒๕๖๔ จำนวน ๑๖ ครั้ง				
ปี ๒๕๖๕ จำนวน ๑๔ ครั้ง				
ร้อยละการบรรลุผลการดำเนินงาน	๑๐๐		๙๗.๘๔	



หมายเหตุ: * เป็นตัวชี้วัดที่ดำเนินงานต่อในแผนกลยุทธ์มหาวิทยาลัย พ.ศ. ๒๕๖๖ - ๒๕๗๐

สรุปแผน-ผลการดำเนินงานตามแผนปฏิบัติการประจำปี

ยุทธศาสตร์/โครงการหลัก	ผลการดำเนินงาน		รวมทั้งหมด	ผลการดำเนินงานโครงการ			รวมทั้งหมด	ร้อยละการบรรลุ
	ตามเป้าหมาย	สูงกว่าเป้าหมาย		ต่ำกว่าเป้าหมาย	อยู่ระหว่างดำเนินการ	ยกเลิกโครงการ		
ยุทธศาสตร์ที่ ๖ ด้านการเป็นมหาวิทยาลัยนำอยู่และเป็นมิตรกับสิ่งแวดล้อม	๗	๗	๑๔	๑	๔	๑	๒๐	๗๐.๐๐
๑. โครงการปรับปรุงและพัฒนาระบบทางกายภาพของมหาวิทยาลัย	๕	๔	๙	๑	๓	๑	๑๔	๖๔.๒๙
๒. โครงการพัฒนาระบบขนส่งมวลชนและระบบจราจรอัจฉริยะ	๒	-	๒	-	๑	-	๓	๖๖.๖๗
๓. โครงการการอนุรักษ์และฟื้นฟูแหล่งทรัพยากรธรรมชาติอย่างยั่งยืนและการใช้ทรัพยากรที่เป็นมิตรต่อสิ่งแวดล้อม	-	๓	๓	-	-	-	๓	๑๐๐

สรุปแผน-ผลการเบิกจ่ายงบประมาณตามโครงการหลักตามแผนยุทธศาสตร์

ยุทธศาสตร์/โครงการหลัก	เงินงบประมาณแผ่นดิน		เงินรายได้		รวมงบประมาณตั้งแผน	รวมงบประมาณเบิกจ่าย	ร้อยละการเบิกจ่ายงบประมาณเทียบกับแผน		
	ตั้งแผน	เบิกจ่าย	ตั้งแผน	เบิกจ่าย			แผ่นดิน	รายได้	ทั้งหมด
ยุทธศาสตร์ที่ ๖ ด้านการเป็นมหาวิทยาลัยนำอยู่และเป็นมิตรกับสิ่งแวดล้อม	-	-	๙๔.๔๑๕๒	๔๖.๑๒๘๘	๙๔.๔๑๕๒	๔๖.๑๒๘๘	-	๔๘.๘๖	๔๘.๘๖
๑. โครงการปรับปรุงและพัฒนาระบบทางกายภาพของมหาวิทยาลัย	-	-	๗๙.๐๓๐๖	๓๑.๔๔๕๓	๗๙.๐๓๐๖	๓๑.๔๔๕๓	-	๓๙.๗๙	๓๙.๗๙
๒. โครงการพัฒนาระบบขนส่งมวลชนและระบบจราจรอัจฉริยะ	-	-	๑๔.๓๐๔๘	๑๓.๘๑๐๑	๑๔.๓๐๔๘	๑๓.๘๑๐๑	-	๙๖.๕๑	๙๖.๕๑
๓. โครงการการอนุรักษ์และฟื้นฟูแหล่งทรัพยากรธรรมชาติอย่างยั่งยืนและการใช้ทรัพยากรที่เป็นมิตรต่อสิ่งแวดล้อม	-	-	๑.๐๗๔๘	๐.๘๗๓๔	๑.๐๗๔๘	๐.๘๗๓๔	-	๘๑.๒๗	๘๑.๒๗

สรุปแผน-ผลการดำเนินงานตามโครงการหลักด้านมหาวิทยาลัยนำอยู่และเป็นมิตรกับสิ่งแวดล้อมตามแผนปฏิบัติการประจำปี

ตัวชี้วัด	ประเภท	โครงการหลักด้านมหาวิทยาลัยน่าอยู่และเป็นมิตรกับสิ่งแวดล้อม (ร้อยละการบรรลุเทียบกับค่าเป้าหมาย)		
		โครงการการอนุรักษ์ และฟื้นฟูแหล่ง ทรัพยากรธรรมชาติ อย่างยั่งยืนและการใช้ ทรัพยากรที่เป็นมิตร ต่อสิ่งแวดล้อม	โครงการปรับปรุง และพัฒนาระบบ ทางกายภาพของ มหาวิทยาลัย	โครงการพัฒนา ระบบขนส่ง มวลชนและระบบ จราจรอัจฉริยะ
๑. ปริมาณการใช้ไฟฟ้าทั้งหมดต่อประชากร ทั้งหมดในมหาวิทยาลัย	แผน	๘๔๐		
	ผล	๖๒๑		
	ร้อยละ	๑๐๐		
๒. ร่องรอยคาร์บอน (Carbon footprint) ต่อ ประชากรในมหาวิทยาลัย	แผน	๐.๙๔		
	ผล	๐.๗๐		
	ร้อยละ	๑๐๐		
๓. ปริมาณน้ำเสียที่นำกลับมารีไซเคิล	แผน	๑๕,๐๐๐		
	ผล	๔๗,๑๑๗		
	ร้อยละ	๑๐๐		
๔. ดัชนีคุณภาพน้ำที่ตรวจวิเคราะห์ตามมาตรฐาน น้ำที่ผ่านการบำบัด	แผน	ผ่าน		
	ผล	ผ่าน		
	ร้อยละ	๑๐๐		
๕. ร้อยละความพึงพอใจของบุคลากรและนักศึกษา ต่อโครงสร้างพื้นฐาน ระบบสาธารณูปโภค และสิ่ง อำนวยความสะดวกของมหาวิทยาลัย	แผน		๘๘.๐๐	
	ผล		๘๖.๐๓	
	ร้อยละ		๙๓.๕๑	
๖. จำนวนอาชญากรรมเกิดขึ้นภายในมหาวิทยาลัย	แผน			๐
	ผล			๑
	ร้อยละ			๙๙.๐๐
๗. จำนวนครั้งของการเกิดอัคคีภัย	แผน			๐
	ผล			๑
	ร้อยละ			๙๙.๐๐
๘. จำนวนอุบัติเหตุจราจรที่เกิดขึ้นภายในมหาวิทยาลัย ไม่สูงกว่าเป้าหมายที่กำหนด	แผน			๑๐
	ผล			๘
	ร้อยละ			๑๐๐
ร้อยละเฉลี่ยตัวชี้วัดภายใต้โครงการย่อย		๑๐๐	๙๓.๕๑	๙๙.๓๓
ร้อยละเฉลี่ยตัวชี้วัดภายใต้โครงการหลัก		๙๗.๖๑		

รวมผลการเบิกจ่ายงบประมาณ : ๔๖.๑๒๘๘ ล้านบาท

ปัญหา/อุปสรรค : ไม่มี

ข้อเสนอแนะ และแนวทางการปรับปรุงเพื่อพัฒนา : ไม่มี

ยุทธศาสตร์ที่ ๗ บริหารและพัฒนาทรัพยากรมนุษย์อย่างเป็นระบบและมีประสิทธิภาพ

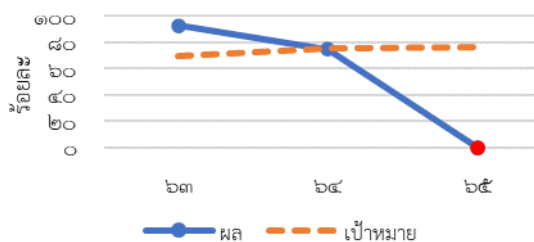
เป้าประสงค์

๑. ระบบบริหารทรัพยากรมนุษย์ได้รับการปฏิรูปให้สอดคล้องกับยุทธศาสตร์ของมหาวิทยาลัย
๒. บุคลากรทุกระดับมีสมรรถนะสูง มีทักษะและองค์ความรู้ที่ส่งเสริมความสำเร็จตามวิสัยทัศน์ของมหาวิทยาลัย
๓. บุคลากรมีคุณลักษณะตามค่านิยม มีความสุข และมีความผูกพันต่อองค์กร

สรุปเปรียบเทียบแผน-ผลการดำเนินงานตามตัวชี้วัดตามแผนยุทธศาสตร์ ประจำปีงบประมาณ พ.ศ. ๒๕๖๔ และ ปีงบประมาณ พ.ศ. ๒๕๖๕

ตัวชี้วัด	ผลปี ๒๕๖๔	เป้าหมาย	ผลการดำเนินงาน	ร้อยละการบรรลุ
๑. ร้อยละของหน่วยงานที่มีอัตรากำลังเป็นไปตามกรอบอัตรากำลัง	๑๐๐	๙๐.๐๐	๑๐๐	๑๐๐
	<p>Line chart showing achievement percentage for indicator 1. The Y-axis is 'ร้อยละ' (0-100). The X-axis shows years ๖๓, ๖๔, ๖๕. A solid blue line (ผล) is at 100% for all years. A dashed orange line (เป้าหมาย) is at 90% for all years.</p>			
๒. ร้อยละของอาจารย์ประจำที่มีตำแหน่งทางวิชาการต่อจำนวนอาจารย์ทั้งหมด (ศ. รศ. ผศ.)	๔๔.๑๗	๕๐.๐๐	๔๔.๘๑	๘๙.๖๒
	<p>Line chart showing achievement percentage for indicator 2. The Y-axis is 'ร้อยละ' (0-60). The X-axis shows years ๖๓, ๖๔, ๖๕. A solid blue line (ผล) shows values of 44.17, 44.81, and 89.62. A dashed orange line (เป้าหมาย) is at 50%.</p>			
๓. ร้อยละของอาจารย์และบุคลากรสายสนับสนุนที่ระดับสมรรถนะของตำแหน่งเป็นไปตามระดับสมรรถนะที่คาดหวัง	๗๔.๔๓	๘๐.๐๐	๐.๐๐	๐.๐๐
	<p>Line chart showing achievement percentage for indicator 3. The Y-axis is 'ร้อยละ' (0-100). The X-axis shows years ๖๓, ๖๔, ๖๕. A solid blue line (ผล) shows values of 74.43, 0, and 0. A dashed orange line (เป้าหมาย) is at 80%.</p>			

๔. ร้อยละความผูกพันของบุคลากรต่อมหาวิทยาลัย * ๗๑.๗๑ ๗๖.๐๐ ๐.๐๐ ๐.๐๐



ร้อยละการบรรลุผลการดำเนินงาน

๙๘.๕๘

๔๗.๔๑

หมายเหตุ: * เป็นตัวชี้วัดที่ดำเนินงานต่อในแผนกลยุทธ์มหาวิทยาลัย พ.ศ. ๒๕๖๖ - ๒๕๗๐

สรุปแผน-ผลการดำเนินงานตามแผนปฏิบัติการประจำปี

ยุทธศาสตร์/โครงการหลัก	ผลการดำเนินงาน		รวมทั้งหมด	ผลการดำเนินงานโครงการ			รวมทั้งหมด	ร้อยละการบรรลุ
	ตามเป้าหมาย	สูงกว่าเป้าหมาย		ต่ำกว่าเป้าหมาย	อยู่ระหว่างดำเนินการ	ยกเลิกโครงการ		
ยุทธศาสตร์ที่ ๗ ด้านการพัฒนาทรัพยากรมนุษย์	๒๖	๑๐	๓๖	๓	-	๔	๔๓	๘๓.๗๒
๑. โครงการพัฒนาระบบบริหารทรัพยากรบุคคล	๒๖	๑๐	๓๖	๓	-	๔	๔๓	๘๓.๗๒

สรุปแผน-ผลการเบิกจ่ายงบประมาณตามโครงการหลักตามแผนยุทธศาสตร์

ยุทธศาสตร์/โครงการหลัก	เงินงบประมาณแผ่นดิน		เงินรายได้		รวมงบประมาณตั้งแผน	รวมงบประมาณเบิกจ่าย	ร้อยละการเบิกจ่ายงบประมาณเทียบกับแผน		
	ตั้งแผน	เบิกจ่าย	ตั้งแผน	เบิกจ่าย			แผ่นดิน	รายได้	ทั้งหมด
ยุทธศาสตร์ที่ ๗ ด้านการพัฒนาทรัพยากรมนุษย์	-	-	๑๗,๔๙๗๘	๗,๓๐๖๐	๑๗,๔๙๗๘	๗,๓๐๖๐	-	๔๑.๗๕	๔๑.๗๕
๑. โครงการพัฒนาระบบบริหารทรัพยากรบุคคล	-	-	๑๗,๔๙๗๘	๗,๓๐๖๐	๑๗,๔๙๗๘	๗,๓๐๖๐	-	๔๑.๗๕	๔๑.๗๕

สรุปแผน-ผลการดำเนินงานตามโครงการหลักด้านการพัฒนาระบบบริหารทรัพยากรบุคคลตามแผนปฏิบัติการประจำปี

ตัวชี้วัด	ประเภท	โครงการพัฒนาระบบบริหารทรัพยากรบุคคล (ร้อยละการบรรลุเทียบกับค่าเป้าหมาย)
๑. ร้อยละของอาจารย์และบุคลากรสายสนับสนุนที่ระดับสมรรถนะของตำแหน่งเป็นไปตามระดับสมรรถนะที่คาดหวัง	แผน	๗๕
	ผล	๐
	ร้อยละ	๐.๐๐
๒. ร้อยละของจำนวนผู้บริหารทุกระดับที่ได้รับการอบรมหรือพัฒนาทักษะด้านการบริหาร ตามแผนพัฒนาผู้บริหารของมหาวิทยาลัย	แผน	๘๐.๐๐
	ผล	๖๗.๒๗
	ร้อยละ	๘๔.๐๙
๓. ร้อยละของจำนวนอาจารย์ที่ได้รับการพัฒนาด้านวิชาการ/วิชาชีพตามแผนพัฒนาสมรรถนะบุคลากรของมหาวิทยาลัย	แผน	๕๐.๐๐
	ผล	๕๙.๕๑
	ร้อยละ	๑๐๐
๔. ร้อยละของจำนวนสายสนับสนุนที่ได้รับการพัฒนาตามแผนพัฒนาสมรรถนะบุคลากรของมหาวิทยาลัย	แผน	๕๐.๐๐
	ผล	๕๔.๙๖
	ร้อยละ	๑๐๐
ร้อยละเฉลี่ยตัวชี้วัดภายใต้โครงการหลัก		๗๘.๒๖

รวมผลการเบิกจ่ายงบประมาณ : ๗.๓๐๖๐ ล้านบาท

ปัญหา/อุปสรรค : ไม่มี

ตัวชี้วัด: ร้อยละของอาจารย์และบุคลากรสายสนับสนุนที่ระดับสมรรถนะของตำแหน่งเป็นไปตามระดับสมรรถนะที่คาดหวัง ไม่บรรลุเป้าหมายเนื่องจากหน่วยงานที่รับผิดชอบหลักยังอยู่ระหว่างจัดทำเครื่องมือการประเมินทักษะและประเมินผลองค์ความรู้ของบุคลากรสายสนับสนุน

ตัวชี้วัด : ร้อยละความผูกพันของบุคลากรต่อมหาวิทยาลัย ไม่บรรลุเป้าหมายเนื่องจากหน่วยงานที่รับผิดชอบหลักยังอยู่ระหว่างการออกแบบแบบสอบถาม และกำหนดข้อคำถามเพื่อประเมินความผูกพันของบุคลากรที่มีต่อมหาวิทยาลัย

ข้อเสนอแนะ และแนวทางการปรับปรุงเพื่อพัฒนา : กองการเจ้าหน้าที่ ศึกษารูปแบบการประเมินทักษะตามเกณฑ์การประเมินองค์ความรู้ และจัดทำเครื่องมือการประเมินทักษะเพื่อใช้ในการวัดองค์ความรู้ รวมทั้ง ศึกษาข้อคำถามในการใช้ประเมินความผูกพันของบุคลากรที่เหมาะสมกับการปฏิบัติงานของหน่วยงาน และบริบทของมหาวิทยาลัย เพื่อใช้ในการจัดทำแบบสำรวจความผูกพันของบุคลากรที่มีต่อมหาวิทยาลัย วิเคราะห์และสรุปผลประเด็นที่มีผลกระทบต่อความผูกพันของบุคลากร

ยุทธศาสตร์ที่ ๘ มหาวิทยาลัยมีเสถียรภาพทางการเงินเพื่อการจัดการศึกษาสู่ความยั่งยืน

เป้าประสงค์

๑. มหาวิทยาลัยมีเสถียรภาพทางการเงินการคลังที่เพียงพอต่อการดำเนินงานและการพัฒนาในอนาคต

สรุปเปรียบเทียบแผน-ผลการดำเนินงานตามตัวชี้วัดตามแผนยุทธศาสตร์ ประจำปีงบประมาณ พ.ศ. ๒๕๖๔ และปีงบประมาณ พ.ศ. ๒๕๖๕

ตัวชี้วัด	ผลปี ๒๕๖๔	เป้าหมาย	ผลการดำเนินงาน	ร้อยละการบรรลุ
๑. รายได้สุทธิ (ล้านบาท) * (ตัวชี้วัดเริ่มดำเนินการปีงบประมาณ พ.ศ. ๒๕๖๔) หมายเหตุ: ข้อมูลรายรับ-รายจ่ายของมหาวิทยาลัย ณ ๓๑ ตุลาคม ๒๕๖๕ (รวมค่าเสื่อมราคา)	๑๗๖.๗๙	๓๒๐	๒๓๓.๖๐	๗๓.๐๐
๒. เงินหมุนเวียนคงเหลือ (ล้านบาท) (ตัวชี้วัดเริ่มดำเนินการปีงบประมาณ พ.ศ. ๒๕๖๔)	๔๘๖.๙๗	๔๕๗	๔๗๐.๓๙	๑๐๐
๓. เงินทุนสำรองสะสม (ล้านบาท) * (ตัวชี้วัดเริ่มดำเนินการปีงบประมาณ พ.ศ. ๒๕๖๔)	๓๔๔.๙๕	๓๙๗	๓๙๘.๘๓	๑๐๐
ร้อยละการบรรลุผลการดำเนินงาน	๘๖.๒๕		๙๑.๐๐	

หมายเหตุ: ข้อมูลด้านการเงิน ณ ๓๐ กันยายน ๒๕๖๕

* เป็นตัวชี้วัดที่ดำเนินงานต่อในแผนกลยุทธ์มหาวิทยาลัย พ.ศ. ๒๕๖๖ - ๒๕๗๐

สรุปแผน-ผลการดำเนินงานตามแผนปฏิบัติการประจำปี


ยุทธศาสตร์/โครงการหลัก	ผลการดำเนินงาน		รวมทั้งหมด	ผลการดำเนินงานโครงการ			รวมทั้งหมด	ร้อยละการบรรลุ
	ตามเป้าหมาย	สูงกว่าเป้าหมาย		ต่ำกว่าเป้าหมาย	อยู่ระหว่างดำเนินการ	ยกเลิกโครงการ		
ยุทธศาสตร์ที่ ๘ ด้านการมีเสถียรภาพทางการเงิน	๖	๔	๑๐	๓	-	-	๑๓	๗๖.๙๒
๑. โครงการพัฒนาระบบบริหารจัดการด้านงบประมาณและทางการเงิน	๖	๔	๑๐	๓	-	-	๑๓	๗๖.๙๒

สรุปแผน-ผลการเบิกจ่ายงบประมาณตามโครงการหลักตามแผนยุทธศาสตร์

ยุทธศาสตร์/โครงการหลัก	เงินงบประมาณแผ่นดิน		เงินรายได้		รวม งบประมาณ ตั้งแผน	รวม งบประมาณ เบิกจ่าย	ร้อยละการเบิกจ่าย งบประมาณเทียบกับแผน		
	ตั้งแผน	เบิกจ่าย	ตั้งแผน	เบิกจ่าย			แผ่นดิน	รายได้	ทั้งหมด
ยุทธศาสตร์ที่ ๘ ด้านการมีเสถียรภาพทางการเงิน	-	-	๗๘.๙๖๖๔	๑๙.๕๑๙๓	๗๘.๙๖๖๔	๑๙.๕๑๙๓	-	๒๔.๗๒	๒๔.๗๒
๑. โครงการพัฒนาระบบบริหารจัดการด้านงบประมาณและทางการเงิน	-	-	๗๘.๙๖๖๔	๑๙.๕๑๙๓	๗๘.๙๖๖๔	๑๙.๕๑๙๓	-	๒๔.๗๒	๒๔.๗๒

สรุปแผน-ผลการดำเนินงานตามโครงการหลักด้านการพัฒนาระบบบริหารจัดการด้านงบประมาณและทางการเงินตามแผนปฏิบัติการประจำปี

ตัวชี้วัด	ประเภท	โครงการพัฒนาระบบบริหารจัดการด้านงบประมาณและทางการเงิน (ร้อยละการบรรลุเทียบกับค่าเป้าหมาย)
๑. รายได้จากค่าธรรมเนียมการศึกษาและรายได้จากแหล่งอื่น	แผน	๑,๐๖๘.๐๐๐๐ ล้านบาท
	ผล	๑,๐๒๔.๙๒๐๒ ล้านบาท ๑) ค่าธรรมเนียมการศึกษา ๕๓๙.๒๐๑๗ ล้านบาท ๒) รายได้จากแหล่งอื่น ๔๘๕.๗๑๘๕ ล้านบาท
	ร้อยละ	๙๕.๙๗
๒. จำนวนค่าใช้จ่ายงบดำเนินงานที่ลดลงเมื่อเทียบกับปีที่ผ่านมา	แผน	ลดลง ๖.๕๐ ล้านบาท
	ผล	ลดลง ๔.๕๕ ล้านบาท
	ร้อยละ	๖๙.๘๘ หมายเหตุ: ค่าใช้จ่ายของงบดำเนินงาน คิดเฉพาะรายจ่ายประจำที่มีการดำเนินงานต่อเนื่อง ไม่นับรวมประเภท โครงการวิจัย โครงการบริการวิชาการ และโครงการที่ได้รับการสนับสนุนจากแหล่งทุนงบประมาณภายนอกที่มีลักษณะวิจัยและบริการวิชาการ
๓. สัดส่วนของค่ากระแสไฟฟ้า ต่อ เงินรายรับทั้งหมด ลดลงเมื่อเทียบกับค่าเฉลี่ยของ ๓ ปีย้อนหลัง	แผน	๐.๐๓๑๔
	ผล	๐.๐๓๑๒ (ลดลง ๐.๐๐๐๒) ๑) ค่ากระแสไฟฟ้า ทั้งหมด ๕๕.๐๙๖๗ ล้านบาท ๒) รายรับทั้งหมด ๑,๗๖๘.๕๓๗๕ ล้านบาท
	ร้อยละ	๑๐๐

ตัวชี้วัด	ประเภท	โครงการพัฒนาระบบบริหารจัดการ ด้านงบประมาณและทางการเงิน (ร้อยละการบรรลุเทียบกับค่าเป้าหมาย)
<p>๔. สัดส่วนของงบบุคลากรต่อเงินรายรับทั้งหมด ลดลงเมื่อเทียบกับค่าเฉลี่ยของ ๓ ปีย้อนหลัง</p>  <p>สัดส่วนของค่าใช้จ่ายบุคลากรต่อเงินรายรับทั้งหมด</p> <p>เป้าหมาย ↓ ๐.๔๑๗๔</p> <p>๐.๔๕๐๐</p> <p>๐.๔๐๐๐</p> <p>๐.๓๕๐๐</p> <p>๐.๓๙๐๒ พ.ศ. ๒๕๖๒</p> <p>๐.๔๒๖๕ พ.ศ. ๒๕๖๓</p> <p>๐.๓๙๐๕ พ.ศ. ๒๕๖๔</p> <p>๐.๓๘๙๐ พ.ศ. ๒๕๖๕</p> <p>หมายเหตุ: รวมเงินทุกแหล่ง (เงินงบประมาณแผ่นดิน+เงินรายได้ทั้งหมด)</p>	แผน	๐.๔๑๗๔
	ผล	๐.๓๘๙๐ ๑) ค่าใช้จ่ายบุคลากร ทั้งหมด ๖๘๗.๙๙ ล้านบาท ๒) รายรับทั้งหมด ๑,๗๖๘.๕๓๗๕ ล้านบาท
	ร้อยละ	๑๐๐
ร้อยละเฉลี่ยตัวชี้วัดภายใต้โครงการหลัก		๙๑.๔๖

รวมผลการเบิกจ่ายงบประมาณ : ๑๙.๕๑๙๓ ล้านบาท

ปัญหา/อุปสรรค : ไม่มี

ตัวชี้วัด : ไม่มี

ข้อเสนอแนะ และแนวทางการปรับปรุงเพื่อพัฒนา : ไม่มี

ยุทธศาสตร์ที่ ๙ บริหารองค์กรสู่ความเป็นเลิศ

เป้าประสงค์

- เป็นมหาวิทยาลัยในกำกับของรัฐ
- มีโครงสร้างองค์กรที่มีประสิทธิภาพ ยืดหยุ่น คล่องตัว และตอบสนองต่อการเปลี่ยนแปลง
- เป็นมหาวิทยาลัยที่มีการบริหารงานที่เป็นเลิศ
- สร้างภาพลักษณ์ใหม่ที่ดีและยกระดับการสื่อสารองค์กรที่มีประสิทธิภาพ

สรุปเปรียบเทียบแผน-ผลการดำเนินงานตามตัวชี้วัดตามแผนยุทธศาสตร์ ประจำปีงบประมาณ พ.ศ. ๒๕๖๔ และ ปีงบประมาณ พ.ศ. ๒๕๖๕

ตัวชี้วัด	ผลปี ๒๕๖๔	เป้าหมาย	ผลการดำเนินงาน	ร้อยละการบรรลุ
๑. จำนวนหน่วยงานที่มีผลการประเมินคุณภาพการบริหารจัดการตามเกณฑ์มาตรฐานสากล (EdPEX/TQA) ตั้งแต่ ๒๐๐ คะแนนขึ้นไป	๔ หน่วยงาน	๗ หน่วยงาน	๔ หน่วยงาน	๕๗.๑๔
๒. ผลการจัดอันดับ University Impact Rankings ของ THE *	๒๐๑-๓๐๐	๒๐๑-๓๐๐	๖๐๑-๘๐๐	๓๓.๓๓
ร้อยละการบรรลุผลการดำเนินงาน	๙๐.๐๐		๔๕.๒๔	

หมายเหตุ: * เป็นตัวชี้วัดที่ดำเนินงานต่อในแผนกลยุทธ์มหาวิทยาลัย พ.ศ. ๒๕๖๖ - ๒๕๗๐

สรุปแผน-ผลการดำเนินงานตามแผนปฏิบัติการประจำปี

ยุทธศาสตร์/โครงการหลัก	ผลการดำเนินงาน		รวมทั้งหมด	ผลการดำเนินงานโครงการ			รวมทั้งหมด	ร้อยละการบรรลุ
	ตามเป้าหมาย	สูงกว่าเป้าหมาย		ต่ำกว่าเป้าหมาย	อยู่ระหว่างดำเนินการ	ยกเลิกโครงการ		
ยุทธศาสตร์ที่ ๙ ด้านการบริหารองค์กรสู่ความเป็นเลิศ	๓๐	๙	๓๙	๗	๔	๑	๕๑	๗๖.๔๗
๑. โครงการพัฒนาระบบบริหารจัดการภายใต้หลักธรรมาภิบาล	๑๙	๕	๒๔	๕	๒	๑	๓๒	๗๕.๐๐
๒. โครงการเพิ่มประสิทธิภาพและประสิทธิผลในการปฏิบัติงาน	๑๑	๔	๑๕	๒	๒	-	๑๙	๗๘.๙๕

สรุปแผน-ผลการเบิกจ่ายงบประมาณตามโครงการหลักตามแผนยุทธศาสตร์

ยุทธศาสตร์/โครงการหลัก	เงินงบประมาณแผ่นดิน		เงินรายได้		รวม งบประมาณ ตั้งแผน	รวม งบประมาณ เบิกจ่าย	ร้อยละการเบิกจ่าย งบประมาณเทียบกับแผน		
	ตั้งแผน	เบิกจ่าย	ตั้งแผน	เบิกจ่าย			แผ่นดิน	รายได้	ทั้งหมด
ยุทธศาสตร์ที่ ๙ ด้านการบริหารองค์กรสู่ความเป็นเลิศ	-	-	๑๗๕.๙๐๐๐	๑๑๓.๑๙๑๖	๑๗๕.๙๐๐๐	๑๑๓.๑๙๑๖	-	๖๔.๓๕	๖๔.๓๕
๑. โครงการพัฒนาระบบบริหารจัดการภายใต้หลักธรรมาภิบาล	-	-	๑๖๘.๒๓๔๕	๑๐๘.๐๔๓๕	๑๖๘.๒๓๔๕	๑๐๘.๐๔๓๕	-	๖๔.๒๒	๖๔.๒๒
๒. โครงการเพิ่มประสิทธิภาพและประสิทธิผลในการปฏิบัติงาน	-	-	๗.๖๖๕๔	๕.๑๔๘๑	๗.๖๖๕๔	๕.๑๔๘๑	-	๖๗.๑๖	๖๗.๑๖

สรุปแผน-ผลการดำเนินงานตามโครงการหลักด้านการพัฒนาระบบบริหารจัดการด้านงบประมาณและทางการเงินตามแผนปฏิบัติการประจำปี

ตัวชี้วัด	ประเภท	โครงการหลักด้านการบริหารองค์กรสู่ความเป็นเลิศ (ร้อยละการบรรลุเทียบกับค่าเป้าหมาย)	
		โครงการพัฒนาระบบ บริหารจัดการภายใต้ หลักธรรมาภิบาล	โครงการเพิ่ม ประสิทธิภาพและ ประสิทธิผลในการ ปฏิบัติงาน
๑. ผลการประเมินคุณธรรมและความโปร่งใสในหน่วยงานภาครัฐ (Integrity and Transparency Assessment: ITA)	แผน	๘๕.๐๐	
	ผล	๘๘.๙๗	
	ร้อยละ	๑๐๐	
๒. ร้อยละความสำเร็จของแผนบริหารความเสี่ยง และการควบคุม ภายใน	แผน		๘๐.๐๐
	ผล		๗๘.๓๘
	ร้อยละ		๙๗.๙๘
๓. ร้อยละความสำเร็จของคำรับรองการปฏิบัติราชการผู้บริหาร มหาวิทยาลัย (OKRs)	แผน		๘๐.๐๐
	ผล		๖๕.๒๒
	ร้อยละ		๘๑.๕๓
ร้อยละเฉลี่ยตัวชี้วัดภายใต้โครงการย่อย		๑๐๐	๘๑.๕๓
ร้อยละเฉลี่ยตัวชี้วัดภายใต้โครงการหลัก		๙๓.๑๗	

ปัญหา/อุปสรรค : ไม่มี

ตัวชี้วัด : ไม่มี

ข้อเสนอแนะ และแนวทางการปรับปรุงเพื่อพัฒนา : ไม่มี

รายละเอียดผลการดำเนินงานตามโครงการ/กิจกรรมตามแผนปฏิบัติงานและแผนการใช้จ่าย ประจำปีงบประมาณ พ.ศ. ๒๕๖๕ ณ สิ้นไตรมาส ๔ รายคณะ/หน่วยงาน รายละเอียดตามตารางที่ ๑๗

ตารางที่ ๑๗ สรุปผลการดำเนินงานตามโครงการ/กิจกรรมในแผนปฏิบัติงานและแผนการใช้จ่าย ประจำปีงบประมาณ พ.ศ. ๒๕๖๕ ไตรมาส ๔ (ณ ๓๐ กันยายน ๒๕๖๕)

คณะเกษตรศาสตร์

ยุทธศาสตร์มหาวิทยาลัย	ชื่อโครงการย่อย (๘ หลัก)	ชื่อกิจกรรม/โครงการ (๑๒ หลัก)	ตัวชี้วัด	คำเป้าหมาย	หน่วยนับ	งบประมาณต้นปี		ผลรวมงบประมาณต้นปี	ผลการเบิกจ่าย ณ สิ้นไตรมาส ๔ (ณ ๓๐ กันยายน ๒๕๖๕)		ผลรวมการเบิกจ่าย ณ สิ้นไตรมาส ๔	สถานะ	ผลการดำเนินงาน (ให้เติมข้อมูลเฉพาะตัวเลขเท่านั้น)	สรุปผลการประเมินตัวชี้วัด	ผลการดำเนินงานตามคำเป้าหมาย ตัวชี้วัดที่กำหนด	ปัญหาอุปสรรค	แนวทางแก้ไข/พัฒนา	
						งปม.	รด.		งปม.	รด.								
ยุทธศาสตร์ที่ ๑ ด้านการผลิตบัณฑิต	โครงการค่าใช้จ่ายบุคลากรภาครัฐระดับคุณภาพการศึกษาและการเรียนรู้	โครงการค่าใช้จ่ายบุคลากรภาครัฐระดับคุณภาพการศึกษาและการเรียนรู้	-	-	-	๓๗,๓๒๗,๗๐๐	๔,๕๒๕,๓๐๐	๔๑,๘๕๓,๐๐๐	๕๘,๖๕๑,๓๑๘.๑๘	๓,๑๒๑,๔๑๕.๕๖	๖๑,๗๗๒,๗๓๓.๗๔		-		ดำเนินการแล้วเสร็จตามแผนปฏิบัติการ	- ไม่มี -	- ไม่มี -	
		โครงการค่าใช้จ่ายบุคลากรภาครัฐระดับคุณภาพการศึกษาและการเรียนรู้ ผลรวม						๓๗,๓๒๗,๗๐๐	๔,๕๒๕,๓๐๐	๔๑,๘๕๓,๐๐๐	๕๘,๖๕๑,๓๑๘.๑๘	๓,๑๒๑,๔๑๕.๕๖	๖๑,๗๗๒,๗๓๓.๗๔					
	โครงการบริหารจัดการหลักสูตร Non Degree หรือหลักสูตรรูปแบบใหม่	โครงการบริหารจัดการหลักสูตร Non Degree หรือหลักสูตรรูปแบบใหม่	จำนวนหลักสูตร Non degree	๒	หลักสูตร			๖๐,๐๐๐	๖๐,๐๐๐		-	-	บรรลุค่าเป้าหมายตามตัวชี้วัด	-	-	หลักสูตรวิทยาศาสตร์บัณฑิต สาขาวิชาเกษตรวิศวกรรมด้วยดิจิทัล หลักสูตรใหม่ พ.ศ.๒๕๖๖ ได้ผ่านมติสภามหาวิทยาลัยอุบลราชธานี ครั้งที่ ๘/๒๕๖๕ วันที่ ๒๗ ส.ค. ๒๕๖๕ (อนุมัติหลักสูตร) และอยู่ระหว่างการนำเสนอสำนักงานปลัดกระทรวงการอุดมศึกษา วิทยาศาสตร์ วิจัยและนวัตกรรม	- ไม่มี -	- ไม่มี -
			จำนวนผู้เรียนในหลักสูตร Non degree	๓๐	คน								อยู่ระหว่างดำเนินงาน	อยู่ระหว่างดำเนินงาน	-			
			รายได้จากหลักสูตร Non-Degree	๖๐,๐๐๐	บาท								-	ต่ำกว่าค่าเป้าหมาย	-	-		
โครงการบริหารจัดการหลักสูตร Non Degree หรือหลักสูตรรูปแบบใหม่ ผลรวม						-	๖๐,๐๐๐	๖๐,๐๐๐	-	-	-							
โครงการผลิตบัณฑิตสาขาวิชาเกษตรศาสตร์	โครงการผลิตบัณฑิตระดับปริญญาตรี คณะเกษตรศาสตร์	จำนวนผู้สำเร็จการศึกษา	๑๘๘	คน		๙๘๐,๔๐๐.๐๐	๔,๘๐๖,๑๐๐.๐๐	๕,๗๘๖,๕๐๐	๙๘๐,๓๙๓.๙๐	๑,๕๙๙,๖๘๘.๓๓	๓,๒๐๑,๖๗๕.๙๐	สูงกว่าเป้าหมาย	-	-	จำนวนผู้สำเร็จการศึกษา ๒๐๕ คน ณ ๑๗ ส.ค. ๒๕๖๕	- ไม่มี -	- ไม่มี -	

ยุทธศาสตร์มหาวิทยาลัย	ชื่อโครงการย่อย (๘ หลัก)	ชื่อกิจกรรม/โครงการ (๑๒ หลัก)	ตัวชี้วัด	ค่าเป้าหมาย	หน่วยนับ	งบประมาณต้นปี		ผลรวมงบประมาณต้นปี	ผลการเบิกจ่าย ณ สิ้นไตรมาส ๔ (ณ ๓๐ กันยายน ๒๕๖๕)		ผลรวมการเบิกจ่าย ณ สิ้นไตรมาส ๔	สถานะ	ผลการดำเนินงาน (ให้เดิมข้อมูลเฉพาะตัวเลขเท่านั้น)	สรุปผลการประเมินตัวชี้วัด	ผลการดำเนินงานตามค่าเป้าหมาย ตัวชี้วัดที่กำหนด	ปัญหาอุปสรรค	แนวทางแก้ไข/พัฒนา
						งปม.	รต.		งปม.	รต.							
			จำนวนนักศึกษาเข้าใหม่	๒๕๒	คน						-	สูงกว่าเป้าหมาย		-	จำนวนนักศึกษาเข้าใหม่ จำนวน ๓๔๙ คน (ณ ๒๗ มิ.ย. ๒๕๖๕)		
			จำนวนนักศึกษาที่คงอยู่	๗๘๘	คน						-	สูงกว่าเป้าหมาย		-	จำนวนนักศึกษาที่คงอยู่ จำนวน ๑๐๓๐ คน (ณ ๒๗ มิ.ย. ๒๕๖๕)		
			ร้อยละของผู้สำเร็จการศึกษาที่จบการศึกษาตามหลักสูตรภายในระยะเวลาที่กำหนด	๘๐	ร้อยละ						-	สูงกว่าเป้าหมาย		-	ร้อยละของผู้สำเร็จการศึกษาที่จบการศึกษาตามหลักสูตรภายในระยะเวลาที่กำหนด		
โครงการผลิตบัณฑิตสาขาวิชาเกษตรศาสตร์ ผลรวม						๙๘๐,๔๐๐	๔,๘๐๖,๑๐๐	๕,๗๘๖,๕๐๐	๙๘๐,๓๙๓,๙๐	๑,๕๙๙,๖๘๘,๓๓	๒,๕๘๐,๐๘๒,๒๓						
	โครงการส่งเสริมและสนับสนุนกิจกรรมเสริมหลักสูตร	โครงการสนับสนุนส่งเสริมและพัฒนา กิจกรรมนักศึกษา มหาวิทยาลัยอุบลราชธานี	ร้อยละของนักศึกษาที่ได้รับบริการด้านสวัสดิการ	๘๐	ร้อยละ		๓๔๕,๓๐๐	๓๔๕,๓๐๐		๑๙๘,๖๙๔,๒๐	๑๙๘,๖๙๔,๒๐	สูงกว่าเป้าหมาย			ร้อยละ๘๘ ของนักศึกษาที่ได้รับบริการด้านสวัสดิการ	- ไม่มี -	- ไม่มี -
			จำนวนนวัตกรรมของมหาวิทยาลัย	๑	ชิ้นงาน							สูงกว่าเป้าหมาย			จำนวน ๑ นวัตกรรมของมหาวิทยาลัย		
			ร้อยละของนักศึกษาเข้าร่วมอบรมในทักษะในศตวรรษที่ ๒๑ เป็นไปตามที่กำหนด	๘๐	ร้อยละ							ต่ำกว่าเป้าหมาย			ร้อยละ๖๔ ของนักศึกษาเข้าร่วมอบรมทักษะในศตวรรษที่ ๒๑ เป็นไปตามที่กำหนด		
โครงการส่งเสริมและสนับสนุนกิจกรรมเสริมหลักสูตร ผลรวม						-	๓๔๕,๓๐๐	๓๔๕,๓๐๐	-	๑๙๘,๖๙๔,๒๐	๑๙๘,๖๙๔,๒๐						

ยุทธศาสตร์มหาวิทยาลัย	ชื่อโครงการย่อย (๘ หลัก)	ชื่อกิจกรรม/โครงการ (๑๒ หลัก)	ตัวชี้วัด	ค่าเป้าหมาย	หน่วยนับ	งบประมาณต้นปี		ผลรวมงบประมาณต้นปี	ผลการเบิกจ่าย ณ สิ้นไตรมาส ๔ (ณ ๓๐ กันยายน ๒๕๖๕)		ผลรวมการเบิกจ่าย ณ สิ้นไตรมาส ๔	สถานะ	ผลการดำเนินงาน (ให้เติมข้อมูลเฉพาะตัวเลขเท่านั้น)	สรุปผลการประเมิน ตัวชี้วัด	ผลการดำเนินงานตามค่าเป้าหมาย ตัวชี้วัดที่กำหนด	ปัญหาอุปสรรค	แนวทางแก้ไข/พัฒนา
						งปม.	รด.		งปม.	รด.							
	โครงการสนับสนุนการจัดการศึกษา	โครงการเงินบริจาคเพื่อสนับสนุนการผลิตบัณฑิต	ร้อยละของความพึงพอใจของนักศึกษาต่อการจัดหาสิ่งสนับสนุนการจัดการเรียนรู้และการใช้ชีวิตในรั้วมหาวิทยาลัย	๘๐	ร้อยละ		๑,๓๗๔,๐๐๐	๑,๓๗๔,๐๐๐	-	๘๘๒,๐๒๕.๐๐	๘๘๒,๐๒๕.๐๐	สูงกว่าเป้าหมาย		-	ร้อยละ ๘๗.๖ ของความพึงพอใจของนักศึกษาต่อการจัดหาสิ่งสนับสนุนการจัดการเรียนรู้และการใช้ชีวิตในรั้วมหาวิทยาลัย	- ไม่มี -	- ไม่มี -
			ร้อยละความพึงพอใจของนักศึกษาที่เข้าร่วมมีความพึงพอใจในระดับดี	๘๐	ร้อยละ							สูงกว่าเป้าหมาย			ร้อยละ ๙๐ ความพึงพอใจของนักศึกษาที่เข้าร่วมมีความพึงพอใจในระดับดี		
		โครงการจัดหาครุภัณฑ์ด้านการผลิตบัณฑิต	ร้อยละของความพึงพอใจของนักศึกษาต่อการจัดหาสิ่งสนับสนุนการจัดการเรียนรู้และการใช้ชีวิตในรั้วมหาวิทยาลัย	๗๕	ร้อยละ	๒,๓๒๑,๓๐๐	๒๗๕,๐๐๐	๒,๕๙๖,๓๐๐	๑,๘๕๔,๖๙๐.๐๐	๒๒๕,๔๒๐.๐๐	๒,๐๘๐,๑๑๐.๐๐	สูงกว่าเป้าหมาย		-	ร้อยละ ๘๗.๖ ของความพึงพอใจของนักศึกษาต่อการจัดหาสิ่งสนับสนุนการจัดการเรียนรู้และการใช้ชีวิตในรั้วมหาวิทยาลัย		

ยุทธศาสตร์มหาวิทยาลัย	ชื่อโครงการย่อย (๘ หลัก)	ชื่อกิจกรรม/โครงการ (๑๒ หลัก)	ตัวชี้วัด	คำเป้าหมาย	หน่วยนับ	งบประมาณต้นปี		ผลรวมงบประมาณต้นปี	ผลการเบิกจ่าย ณ สิ้นไตรมาส ๔ (ณ ๓๐ กันยายน ๒๕๖๕)		ผลรวมการเบิกจ่าย ณ สิ้นไตรมาส ๔	สถานะ	ผลการดำเนินงาน (ให้เติมข้อมูล เฉพาะตัวเลขเท่านั้น)	สรุปผลการประเมิน ตัวชี้วัด	ผลการดำเนินงานตามคำเป้าหมาย ตัวชี้วัดที่กำหนด	ปัญหาอุปสรรค	แนวทางแก้ไข/พัฒนา
						งปม.	รด.		งปม.	รด.							
		โครงการพัฒนาหลักสูตรให้ทันต่อการเปลี่ยนแปลงของผู้เรียนและประเทศ	ร้อยละของความพึงพอใจของนักศึกษาต่อการจัดหาสิ่งสนับสนุนการจัดการเรียนรู้และการใช้ชีวิตในรั้วมหาวิทยาลัย	๘๐	ร้อยละ		๓๙๕,๐๐๐	๓๙๕,๐๐๐	-	๒๖๙,๖๔๗.๒๕	๒๖๙,๖๔๗.๒๕	สูงกว่าเป้าหมาย		-	ร้อยละ ๘๗.๖ ของความพึงพอใจของนักศึกษาต่อการจัดการสิ่งสนับสนุนการจัดการเรียนรู้และการใช้ชีวิตในรั้วมหาวิทยาลัย		
โครงการสนับสนุนการจัดการศึกษา ผลรวม						๒,๓๒๑,๓๐๐	๒,๐๔๔,๐๐๐	๔,๓๖๕,๓๐๐	๑,๘๕๔,๖๙๐.๐๐	๑,๓๗๗,๐๙๒.๒๕	๓,๒๓๑,๗๘๒.๒๕						
ยุทธศาสตร์ที่ ๑ ด้านการผลิตบัณฑิต ผลรวม						๔๐,๖๒๙,๔๐๐	๑๑,๗๘๐,๗๐๐	๕๒,๔๑๐,๑๐๐	๖๑,๔๘๖,๔๐๒.๐๘	๖,๒๙๖,๘๙๐.๓๔	๖๗,๗๘๓,๒๙๒.๔๒						
ยุทธศาสตร์ที่ ๒ ด้านการวิจัย	โครงการพัฒนากำลังคนและสถาบันความรู้	โครงการพัฒนากำลังคนและสถาบันความรู้	จำนวนนักวิจัย	๑	คน		๒,๑๖๖,๐๐๐	๒,๑๖๖,๐๐๐		๑,๙๔๙,๔๐๐.๐๐	๑,๙๔๙,๔๐๐.๐๐	บรรลุค่าเป้าหมายตามตัวชี้วัด		-	ดำเนินงานแล้วเสร็จตามแผนปฏิบัติการ	- ไม่มี -	- ไม่มี -
			จำนวนผลงานวิจัยพื้นฐานและวิจัยขั้นแนวหน้า	๑	ชิ้นงาน								บรรลุค่าเป้าหมายตามตัวชี้วัด				
		โครงการวิจัยจากแหล่งทุนภายนอก	จำนวนเครือข่ายความร่วมมือระดับชาติและนานาชาติ	๓	หน่วย		๑๘,๘๙๕,๐๐๐	๑๘,๘๙๕,๐๐๐		๕,๖๒๗,๙๗๕.๑๔	๕,๖๒๗,๙๗๕.๑๔	บรรลุค่าเป้าหมายตามตัวชี้วัด		-	ดำเนินงานแล้วเสร็จตามแผนปฏิบัติการ		
		จำนวนนักวิจัย	๑๑	คน								บรรลุค่าเป้าหมายตามตัวชี้วัด					
โครงการพัฒนากำลังคนและสถาบันความรู้ ผลรวม						-	๒๑,๐๖๑,๐๐๐	๒๑,๐๖๑,๐๐๐	-	๗,๕๗๗,๓๗๕.๑๔	๗,๕๗๗,๓๗๕.๑๔						

ยุทธศาสตร์มหาวิทยาลัย	ชื่อโครงการย่อย (๘ หลัก)	ชื่อกิจกรรม/โครงการ (๑๒ หลัก)	ตัวชี้วัด	คำเป้าหมาย	หน่วยนับ	งบประมาณต้นปี		ผลรวมงบประมาณต้นปี	ผลการเบิกจ่าย ณ สิ้นไตรมาส ๔ (ณ ๓๐ กันยายน ๒๕๖๕)		ผลรวมการเบิกจ่าย ณ สิ้นไตรมาส ๔	สถานะ	ผลการดำเนินงาน (ให้เติมข้อมูลเฉพาะตัวเลขเท่านั้น)	สรุปผลการประเมินตัวชี้วัด	ผลการดำเนินงานตามคำเป้าหมายตัวชี้วัดที่กำหนด	ปัญหาอุปสรรค	แนวทางแก้ไข/พัฒนา
						งปม.	รด.		งปม.	รด.							
	โครงการผลิตเศรษฐกิจชีวภาพ	โครงการพัฒนานักศึกษาและกำลังคนสู่การเป็นผู้ประกอบการนวัตกรรม (Innovative entrepreneur) ด้านเทคโนโลยีอุตสาหกรรม อาหารฟังก์ชัน (functional food) และอาหารเป็นยา (nutraceutical) เพื่อเพิ่มศักยภาพในการแข่งขัน	จำนวนนักศึกษา/ศิษย์เก่า/ผู้ประกอบการเข้าร่วมในหลักสูตรระยะสั้น จำนวน ๔ กิจกรรม (รอบ ๖ เดือน)	๒๔๐	คน				-	-	-	อยู่ระหว่างดำเนินงาน	อยู่ระหว่างดำเนินงาน	อยู่ระหว่างการก่อสร้างโรงเรียนพลาสติกพีชโดยระบบอัจฉริยะ และโรงเรียนผลิตสารบำรุงดินจากไส้เดือนดินด้วยระบบอัจฉริยะ และเตรียมวางแผนการปลูกพืชทดลองใช้ในการอบรมตามที่แผนที่กำหนด	- ไม่มี -	- ไม่มี -	
			ความพึงพอใจของนักศึกษา/ศิษย์เก่า/เกษตรกร/ผู้ประกอบการต่อองค์ความรู้ในหลักสูตรระยะสั้น จำนวน ๔ หลักสูตร	๘๐	ร้อยละ								อยู่ระหว่างดำเนินงาน				
ยุทธศาสตร์ที่ ๒ ด้านการวิจัย ผลรวม						-	๒๑,๐๖๑,๐๐๐	๒๑,๐๖๑,๐๐๐	-	๗,๕๗๗,๓๗๕.๑๔	๗,๕๗๗,๓๗๕.๑๔						
ยุทธศาสตร์ที่ ๓ ด้านการบริการวิชาการ	โครงการบริการวิชาการจากแหล่งทุนภายนอก	โครงการบริการวิชาการจากแหล่งทุนภายนอก	จำนวนโครงการบริการวิชาการที่ได้รับงบประมาณจากแหล่งทุนภายนอก	๒	โครงการ		๖,๘๑๖,๐๐๐	๖,๘๑๖,๐๐๐		๒,๑๔๘,๑๕๘.๐๐	๒,๑๔๘,๑๕๘.๐๐	อยู่ระหว่างดำเนินงาน	อยู่ระหว่างดำเนินงาน	อยู่ระหว่างการดำเนินงานตามแผนปฏิบัติการ	- ไม่มี -	- ไม่มี -	
				โครงการบริการวิชาการจากแหล่งทุนภายนอก ผลรวม	-	๖,๘๑๖,๐๐๐	๖,๘๑๖,๐๐๐	-	๒,๑๔๘,๑๕๘.๐๐	๒,๑๔๘,๑๕๘.๐๐							

ยุทธศาสตร์มหาวิทยาลัย	ชื่อโครงการย่อย (๘ หลัก)	ชื่อกิจกรรม/โครงการ (๑๒ หลัก)	ตัวชี้วัด	ค่าเป้าหมาย	หน่วยนับ	งบประมาณต้นปี		ผลรวมงบประมาณต้นปี	ผลการเบิกจ่าย ณ สิ้นไตรมาส ๔ (ณ ๓๐ กันยายน ๒๕๖๕)		ผลรวมการเบิกจ่าย ณ สิ้นไตรมาส ๔	สถานะ	ผลการดำเนินงาน (ให้เดิมข้อมูลเฉพาะตัวเลขเท่านั้น)	สรุปผลการประเมินตัวชี้วัด	ผลการดำเนินงานตามค่าเป้าหมายตัวชี้วัดที่กำหนด	ปัญหาอุปสรรค	แนวทางแก้ไข/พัฒนา		
						งปม.	รด.		งปม.	รด.									
	โครงการบริการวิชาการด้านการศึกษา	โครงการบริการจัดการหลักสูตรด้านการเกษตร Non-degree (non-credit)	จำนวนผู้เข้าร่วมโครงการด้านการบริการวิชาการ	๑๐๐	คน		๓๔๖,๐๐๐	๓๔๖,๐๐๐	-	-	-	ต่ำกว่าค่าเป้าหมาย		-	ดำเนินการจัดอบรมหลักสูตรด้านพืชสวนสัตวศาสตร์ ประมง เทคโนโลยีการอาหาร	- ไม่มี -	- ไม่มี -		
			จำนวนหลักสูตร Up skill Reskill	๖	หลักสูตร								ต่ำกว่าค่าเป้าหมาย						
			รายได้จากหลักสูตรระยะสั้น	๑๐๐,๐๐๐	บาท									สูงกว่าเป้าหมาย					
	โครงการบริการวิชาการด้านการศึกษา ผลรวม						-	๓๔๖,๐๐๐	๓๔๖,๐๐๐	-	-	-							
	โครงการบริการวิชาการด้านเศรษฐกิจฐานราก	โครงการบริการวิชาการด้านเศรษฐกิจฐานราก	จำนวนผู้เข้าร่วมโครงการด้านการบริการวิชาการ	๒๐	คน		๑,๐๑๐,๐๐๐	๑,๐๑๐,๐๐๐	-	-	-	สูงกว่าเป้าหมาย		-	ดำเนินงานตามแผนปฏิบัติการ	- ไม่มี -	- ไม่มี -		
			จำนวนผู้เข้าร่วมโครงการด้านการบริการวิชาการ	๕๐๐	คน								ต่ำกว่าค่าเป้าหมาย						
			จำนวนผู้เข้าร่วมโครงการด้านการบริการวิชาการ	๑๐๐,๐๐๐	คน									ยกเลิกโครงการ				การระบาดไวรัสโควิด-๑๙	
			รายได้จากการบริการวิชาการด้านเศรษฐกิจฐานราก	๑๐๐,๐๐๐	บาท									ยกเลิกโครงการ					

ยุทธศาสตร์มหาวิทยาลัย	ชื่อโครงการย่อย (๘ หลัก)	ชื่อกิจกรรม/โครงการ (๑๒ หลัก)	ตัวชี้วัด	ค่าเป้าหมาย	หน่วยนับ	งบประมาณต้นปี		ผลรวมงบประมาณต้นปี	ผลการเบิกจ่าย ณ สิ้นไตรมาส ๔ (ณ ๓๐ กันยายน ๒๕๖๕)		ผลรวมการเบิกจ่าย ณ สิ้นไตรมาส ๔	สถานะ	ผลการดำเนินงาน (ให้เติมข้อมูลเฉพาะตัวเลขเท่านั้น)	สรุปผลการประเมินตัวชี้วัด	ผลการดำเนินงานตามค่าเป้าหมายตัวชี้วัดที่กำหนด	ปัญหาอุปสรรค	แนวทางแก้ไข/พัฒนา	
						งปม.	รด.		งปม.	รด.								
			รายได้จากการบริการวิชาการด้านเศรษฐกิจฐานราก	๑,๐๐๐,๐๐๐	บาท							ยกเลิกโครงการ						
			รายได้เฉลี่ยต่อเดือนของผู้ร่วมโครงการหรือประชาชนกลุ่มเป้าหมายเพิ่มขึ้น	๕๐๐	บาท/เดือน							ยกเลิกโครงการ						
โครงการบริการวิชาการด้านเศรษฐกิจฐานราก ผลรวม						-	๑,๐๐๐,๐๐๐	๑,๐๐๐,๐๐๐	-	-	-							
โครงการพัฒนาระบบกลไกการบริหารงานบริการวิชาการของมหาวิทยาลัย	โครงการพัฒนาระบบกลไกการบริหารงานบริการวิชาการของมหาวิทยาลัย	รายได้จากงานบริการวิชาการ	๕๐,๐๐๐	บาท		๕๑๔,๕๐๐	๕๑๔,๕๐๐		๒๕๗,๖๖๔.๐๘	๒๕๗,๖๖๔.๐๘	สูงกว่าเป้าหมาย		-	ดำเนินการตามแผนปฏิบัติการ				
		รายได้จากงานบริการวิชาการ	๕๐๐,๐๐๐	บาท								ยกเลิกโครงการ					การระบาคไวรัสโควิด-๑๙	- ไม่มี -
		ร้อยละความพึงพอใจของผู้รับบริการในกระบวนการให้บริการ	๘๐	ร้อยละ								ยกเลิกโครงการ					การระบาคไวรัสโควิด-๑๙	
โครงการพัฒนาระบบกลไกการบริหารงานบริการวิชาการของมหาวิทยาลัย ผลรวม						-	๕๑๔,๕๐๐	๕๑๔,๕๐๐	-	๒๕๗,๖๖๔.๐๘	๒๕๗,๖๖๔.๐๘							
โครงการส่งเสริมการผลิตเศรษฐกิจชีวภาพ (Bio Economy) ให้เป็นฐานรายได้ใหม่ที่สำคัญของภาค	โครงการส่งเสริมการผลิตเศรษฐกิจชีวภาพ (Bio Economy) ให้เป็นฐานรายได้ใหม่ที่สำคัญของภาค	จำนวนผู้เข้าร่วมอบรม	๑๐๐	คน		-	-	-	๓๙๑,๑๓๔.๐๐	-	๓๙๑,๑๓๔.๐๐	สูงกว่าเป้าหมาย		-	ได้ดำเนินการอบรมหลักสูตรระยะสั้น "เทคโนโลยีสารสนเทศ" เพื่อยกระดับการเพิ่มมูลค่าของผลผลิตทางการเกษตร ของคณะเกษตรศาสตร์ ซึ่งประกอบด้วย ๕ กิจกรรมหลักสุทธ้อย	- ไม่มี -	- ไม่มี -	

ยุทธศาสตร์มหาวิทยาลัย	ชื่อโครงการย่อย (๔ หลัก)	ชื่อกิจกรรม/โครงการ (๑๒ หลัก)	ตัวชี้วัด	คำเป้าหมาย	หน่วยนับ	งบประมาณต้นปี		ผลรวมงบประมาณต้นปี	ผลการเบิกจ่าย ณ สิ้นไตรมาส ๔ (ณ ๓๐ กันยายน ๒๕๖๕)		ผลรวมการเบิกจ่าย ณ สิ้นไตรมาส ๔	สถานะ	ผลการดำเนินงาน (ให้เติมข้อมูลเฉพาะตัวเลขเท่านั้น)	สรุปผลการประเมินตัวชี้วัด	ผลการดำเนินงานตามคำเป้าหมายตัวชี้วัดที่กำหนด	ปัญหาอุปสรรค	แนวทางแก้ไข/พัฒนา	
						งปม.	รค.		งปม.	รค.								
		โครงการส่งเสริมการผลิตเศรษฐกิจชีวภาพ (Bio Economy) ให้เป็นฐานรายได้ใหม่ที่สำคัญของภาค	จำนวนศูนย์เชี่ยวชาญที่มีความพร้อมสำหรับการเรียนรู้และฝึกทักษะ	๒	ศูนย์				๑,๘๑๒,๙๔๗.๐๐	-	๑,๘๑๒,๙๔๗.๐๐	อยู่ระหว่างดำเนินงาน		อยู่ระหว่างดำเนินงาน	ได้ดำเนินการจัดซื้อครุภัณฑ์ทุกรายการแล้วและอยู่ระหว่างการจัดส่งครุภัณฑ์ตามสัญญาและกันเงินเหลือปี			
		ร้อยละของนักศึกษาหรือบัณฑิตหรือผู้เข้ารับการอบรมที่เป็นผู้ประกอบการ		๑๕	ร้อยละ							อยู่ระหว่างดำเนินงาน		อยู่ระหว่างดำเนินงาน				
		โครงการส่งเสริมการผลิตเศรษฐกิจชีวภาพ (Bio Economy) ให้เป็นฐานรายได้ใหม่ที่สำคัญของภาค ผลรวม								๒,๒๐๔,๐๘๑.๐๐	-	๒,๒๐๔,๐๘๑.๐๐						
ยุทธศาสตร์ที่ ๓ ด้านการบริหารวิชาการ ผลรวม							-	๘,๖๘๖,๕๐๐	๘,๖๘๖,๕๐๐	๒,๒๐๔,๐๘๑.๐๐	๒,๔๐๕,๘๒๒.๐๘	๔,๖๐๙,๙๐๓.๐๘						
ยุทธศาสตร์ที่ ๔ ด้านการทำนุบำรุงศิลปวัฒนธรรม	โครงการพัฒนาระบบกลไกการบริหารงานทำนุบำรุงศิลปวัฒนธรรม	โครงการพัฒนาระบบกลไกการบริหารงานทำนุบำรุงศิลปวัฒนธรรม	ร้อยละความพึงพอใจของผู้รับบริการ	๘๐	ร้อยละ		๙๐,๐๐๐	๙๐,๐๐๐		๓๘,๕๐๐.๐๐	๓๘,๕๐๐.๐๐	บรรลุค่าเป้าหมายตามตัวชี้วัด		-	ดำเนินการตามแผนปฏิบัติการ	- ไม่มี -	- ไม่มี -	
	โครงการพัฒนาระบบกลไกการบริหารงานทำนุบำรุงศิลปวัฒนธรรม ผลรวม							-	๙๐,๐๐๐	๙๐,๐๐๐		๓๘,๕๐๐.๐๐	๓๘,๕๐๐.๐๐					
	โครงการอนุรักษ์พันธุกรรมพืชอันเนื่องมาจากพระราชดำริสมเด็จพระเทพรัตนราชสุดาฯ สยามบรมราชกุมารี	โครงการพัฒนาศูนย์เรียนรู้การขยายพันธุ์พืชพื้นเมืองและแมงกานีสได้เพื่อการอนุรักษ์และใช้ประโยชน์	จำนวนผู้เข้าร่วมโครงการ	๑๐๐	คน		๑๕๐,๐๐๐	๑๕๐,๐๐๐	๑๕๐,๐๐๐.๐๐	-	๑๕๐,๐๐๐.๐๐	สูงกว่าเป้าหมาย		-	จำนวนผู้เข้าร่วมโครงการ ๓๗๕ คน	- ไม่มี -	- ไม่มี -	
		จำนวนฐานข้อมูล/แหล่งเรียนรู้ด้านศิลปวัฒนธรรม	๑	ฐาน							บรรลุค่าเป้าหมายตามตัวชี้วัด			-	มีจำนวน ๑ ฐานข้อมูล/ แหล่งเรียนรู้ ด้านศิลปวัฒนธรรม			
		โครงการสำรวจและรวบรวมข้อมูลนิเวศวิทยาความหลากหลายทาง	จำนวนผู้เข้าร่วมโครงการ	๑๐๐	คน		๑๐๐,๐๐๐	๑๐๐,๐๐๐	๑๐๐,๐๐๐.๐๐	-	๑๐๐,๐๐๐.๐๐	สูงกว่าเป้าหมาย		-	จำนวนผู้เข้าร่วมโครงการ ๖๕๓ คน	- ไม่มี -	- ไม่มี -	

ยุทธศาสตร์มหาวิทยาลัย	ชื่อโครงการย่อย (๘ หลัก)	ชื่อกิจกรรม/โครงการ (๑๒ หลัก)	ตัวชี้วัด	คำเป้าหมาย	หน่วยนับ	งบประมาณต้นปี		ผลรวมงบประมาณต้นปี	ผลการเบิกจ่าย ณ สิ้นไตรมาส ๔ (ณ ๓๐ กันยายน ๒๕๖๕)		ผลรวมการเบิกจ่าย ณ สิ้นไตรมาส ๔	สถานะ	ผลการดำเนินงาน (ให้เดิมข้อมูลเฉพาะตัวเลขเท่านั้น)	สรุปผลการประเมินตัวชี้วัด	ผลการดำเนินงานตามคำเป้าหมายตัวชี้วัดที่กำหนด	ปัญหาอุปสรรค	แนวทางแก้ไข/พัฒนา
						งปม.	รด.		งปม.	รด.							
		ชีวภาพ และการใช้ประโยชน์ทรัพยากรสัตว์น้ำ เพื่อพัฒนาฐานชีวภาพในพื้นที่กลุ่มภาคตะวันออกเฉียงเหนือ	จำนวนฐานข้อมูล/แหล่งเรียนรู้ด้านศิลปวัฒนธรรม	๑	ฐาน							บรรลุค่าเป้าหมายตามตัวชี้วัด		-	มีจำนวน ๑ ฐานข้อมูล/ แหล่งเรียนรู้ ด้านศิลปวัฒนธรรม		
		โครงการอนุรักษ์ปลาสลิด ตอลายเล็กในแม่น้ำมูล โดยการมีส่วนร่วมของชุมชน	จำนวนผู้เข้าร่วมโครงการ	๘๐	คน	๘๐,๐๐๐		๘๐,๐๐๐.๐๐	-	๘๐,๐๐๐.๐๐	สูงกว่าเป้าหมาย		-	จำนวนผู้เข้าร่วมโครงการ ๑๖๔ คน	- ไม่มี -	- ไม่มี -	
			จำนวนฐานข้อมูล/แหล่งเรียนรู้ด้านศิลปวัฒนธรรม	๑	ฐาน						บรรลุค่าเป้าหมายตามตัวชี้วัด			-	มีจำนวน ๑ ฐานข้อมูล/ แหล่งเรียนรู้ ด้านศิลปวัฒนธรรม		
		โครงการอนุรักษ์พันธุ์ข้าวพื้นเมืองอุบลราชธานีเพื่อสืบสานภูมิปัญญาท้องถิ่น	จำนวนฐานข้อมูล/แหล่งเรียนรู้ด้านศิลปวัฒนธรรม	๑	ฐาน	๑๐๐,๐๐๐		๑๐๐,๐๐๐.๐๐	-	๑๐๐,๐๐๐.๐๐	บรรลุค่าเป้าหมายตามตัวชี้วัด			-	มีจำนวน ๑ ฐานข้อมูล/ แหล่งเรียนรู้ ด้านศิลปวัฒนธรรม	- ไม่มี -	- ไม่มี -
	โครงการอนุรักษ์พันธุ์กรรมพืชอันเนื่องมาจากพระราชดำริ สมเด็จพระเทพรัตนราชสุดาฯ สยามบรมราชกุมารี ผลรวม						๔๓๐,๐๐๐	-	๔๓๐,๐๐๐	๔๓๐,๐๐๐.๐๐	-	๔๓๐,๐๐๐.๐๐					
ยุทธศาสตร์ที่ ๔ ด้านการทำนุบำรุงศิลปวัฒนธรรม ผลรวม						๔๓๐,๐๐๐	๙๐,๐๐๐	๕๒๐,๐๐๐	๔๓๐,๐๐๐.๐๐	๓๘,๕๐๐.๐๐	๕๖๘,๕๐๐.๐๐						
ยุทธศาสตร์ที่ ๕ ด้านการมุ่งสู่มหาวิทยาลัยดิจิทัล	โครงการพัฒนาระบบฐานข้อมูลสารสนเทศเพื่อการบริหารจัดการ	โครงการจัดซื้อจัดหาครุภัณฑ์ด้านเทคโนโลยีสารสนเทศ เพื่อสนับสนุนการจัดการศึกษา	ร้อยละความพึงพอใจของผู้ใช้ฐานข้อมูลที่พัฒนาขึ้น	๘๐	ร้อยละ		๑๗,๐๐๐	๑๗,๐๐๐	๑๗,๐๐๐.๐๐	๑๗,๐๐๐.๐๐	๑๗,๐๐๐.๐๐	บรรลุค่าเป้าหมายตามตัวชี้วัด			ดำเนินการแล้วเสร็จตามแผนปฏิบัติการ	- ไม่มี -	- ไม่มี -
		โครงการพัฒนาระบบฐานข้อมูลสารสนเทศเพื่อการบริหารจัดการ ผลรวม						-	๑๗,๐๐๐	๑๗,๐๐๐	-	๑๗,๐๐๐.๐๐	๑๗,๐๐๐.๐๐				
ยุทธศาสตร์ที่ ๕ ด้านการมุ่งสู่มหาวิทยาลัยดิจิทัล ผลรวม						-	๑๗,๐๐๐	๑๗,๐๐๐	-	๑๗,๐๐๐.๐๐	๑๗,๐๐๐.๐๐						

ยุทธศาสตร์มหาวิทยาลัย	ชื่อโครงการย่อย (๘ หลัก)	ชื่อกิจกรรม/โครงการ (๑๒ หลัก)	ตัวชี้วัด	ค่าเป้าหมาย	หน่วยนับ	งบประมาณต้นปี		ผลรวมงบประมาณต้นปี	ผลการเบิกจ่าย ณ สิ้นไตรมาส ๔ (ณ ๓๐ กันยายน ๒๕๖๕)		ผลรวมการเบิกจ่าย ณ สิ้นไตรมาส ๔	สถานะ	ผลการดำเนินงาน (ให้เติมข้อมูลเฉพาะตัวเลขเท่านั้น)	สรุปผลการประเมินตัวชี้วัด	ผลการดำเนินงานตามค่าเป้าหมายตัวชี้วัดที่กำหนด	ปัญหาอุปสรรค	แนวทางแก้ไข/พัฒนา	
						งปม.	รด.		งปม.	รด.								
ยุทธศาสตร์ที่ ๖ ด้านการเป็นมหาวิทยาลัยน่าอยู่และเป็นมิตรกับสิ่งแวดล้อม	โครงการพัฒนากายภาพระบบสาธารณูปโภคและโครงสร้างพื้นฐานของมหาวิทยาลัย	โครงการ ปรับปรุงอาคารและสิ่งก่อสร้างของมหาวิทยาลัยราชธานี	ร้อยละของการดำเนินการพัฒนากายภาพระบบสาธารณูปโภคและโครงสร้างพื้นฐานของมหาวิทยาลัย เป็นไปตามแผนที่กำหนด	๑๐๐	ร้อยละ	๔,๙๑๕,๐๐๐		๔,๙๑๕,๐๐๐	๑,๙๖๗,๖๔๒.๐๐		๑,๙๖๗,๖๔๒.๐๐	อยู่ระหว่างดำเนินการ		อยู่ระหว่างดำเนินการ	อยู่ระหว่างดำเนินการตามแผนปฏิบัติการ	ผู้รับจ้างก่อสร้างไม่แล้วเสร็จตามแผนฯ และขอเงินที่เหลือในปี	- ไม่มี -	
			ความพึงพอใจของบุคลากรและนักศึกษา ต่อโครงสร้างพื้นฐาน สิ่งอำนวยความสะดวก สาธารณูปโภค	๘๐	ร้อยละ								สูงกว่าเป้าหมาย					
			โครงการบำรุงรักษาซ่อมแซม อาคารและสิ่งก่อสร้างของมหาวิทยาลัยราชธานี	ร้อยละของการดำเนินการพัฒนากายภาพระบบสาธารณูปโภคและโครงสร้างพื้นฐานของมหาวิทยาลัย เป็นไปตามแผนที่กำหนด	๑๐๐	ร้อยละ	๑๐๘,๙๐๐	๕๕๗,๓๐๐	๖๖๖,๒๐๐	๑๐๘,๙๐๐.๐๐	๓๙๕,๐๔๕.๑๑	๕๐๓,๙๔๕.๑๑	บรรลุค่าเป้าหมายตามตัวชี้วัด		-	ดำเนินการแล้วเสร็จตามแผนปฏิบัติการ	- ไม่มี -	- ไม่มี -

ยุทธศาสตร์มหาวิทยาลัย	ชื่อโครงการย่อย (๘ หลัก)	ชื่อกิจกรรม/โครงการ (๑๒ หลัก)	ตัวชี้วัด	ค่าเป้าหมาย	หน่วยนับ	งบประมาณต้นปี		ผลรวมงบประมาณต้นปี	ผลการเบิกจ่าย ณ สิ้นไตรมาส ๔ (ณ ๓๐ กันยายน ๒๕๖๕)		ผลรวมการเบิกจ่าย ณ สิ้นไตรมาส ๔	สถานะ	ผลการดำเนินงาน (ให้เติมข้อมูลเฉพาะตัวเลขเท่านั้น)	สรุปผลการประเมินตัวชี้วัด	ผลการดำเนินงานตามค่าเป้าหมาย ตัวชี้วัดที่กำหนด	ปัญหาอุปสรรค	แนวทางแก้ไข/พัฒนา	
						งปม.	รด.		งปม.	รด.								
			ความพึงพอใจของบุคลากรและนักศึกษาต่อโครงสร้างพื้นฐาน สิ่งอำนวยความสะดวก สาธารณูปโภค	๘๐	ร้อยละ							สูงกว่าเป้าหมาย						
โครงการพัฒนากายภาพ ระบบสาธารณูปโภคและโครงสร้างพื้นฐานของมหาวิทยาลัย ผลรวม						๕,๐๒๓,๙๐๐	๕๕๗,๓๐๐	๕,๕๘๑,๒๐๐	๒,๐๗๖,๕๔๒.๐๐	๓๙๕,๐๔๕.๑๑	๒,๔๗๑,๕๘๗.๑๑							
ยุทธศาสตร์ที่ ๖ ด้านการเป็นมหาวิทยาลัยนำอยู่และมีมิตรกับสิ่งแวดล้อม ผลรวม						๕,๐๒๓,๙๐๐	๕๕๗,๓๐๐	๕,๕๘๑,๒๐๐	๒,๐๗๖,๕๔๒.๐๐	๓๙๕,๐๔๕.๑๑	๒,๔๗๑,๕๘๗.๑๑							
ยุทธศาสตร์ที่ ๗ ด้านการพัฒนาทรัพยากรมนุษย์	โครงการพัฒนาทักษะและสมรรถนะด้านการปฏิบัติงาน	โครงการส่งเสริมและพัฒนาขีดความสามารถของบุคลากร	ร้อยละของบุคลากรที่มีทักษะและสมรรถนะเป็นไปตามเกณฑ์ที่กำหนด	๑๐๐	ร้อยละ		๑๗,๒๐๐	๑๗,๒๐๐		๑๑,๐๐๐.๐๐	๑๑,๐๐๐.๐๐	บรรลุค่าเป้าหมายตามตัวชี้วัด		-	ดำเนินการตามแผนปฏิบัติการ	- ไม่มี -	- ไม่มี -	
			จำนวนบุคลากรสายสนับสนุนที่มีทักษะและองค์ความรู้ที่ส่งเสริมความสำเร็จตามวิสัยทัศน์ของมหาวิทยาลัย	๒๐	คน								บรรลุค่าเป้าหมายตามตัวชี้วัด					

ยุทธศาสตร์มหาวิทยาลัย	ชื่อโครงการย่อย (๘ หลัก)	ชื่อกิจกรรม/โครงการ (๑๒ หลัก)	ตัวชี้วัด	ค่าเป้าหมาย	หน่วยนับ	งบประมาณต้นปี		ผลรวมงบประมาณต้นปี	ผลการเบิกจ่าย ณ สิ้นไตรมาส ๔ (ณ ๓๐ กันยายน ๒๕๖๕)		ผลรวมการเบิกจ่าย ณ สิ้นไตรมาส ๔	สถานะ	ผลการดำเนินงาน (ให้เติมข้อมูลเฉพาะตัวเลขเท่านั้น)	สรุปผลการประเมินตัวชี้วัด	ผลการดำเนินงานตามค่าเป้าหมาย ตัวชี้วัดที่กำหนด	ปัญหาอุปสรรค	แนวทางแก้ไข/พัฒนา	
						งปม.	รด.		งปม.	รด.								
		โครงการส่งเสริมและพัฒนาศักยภาพบุคลากรสายวิชาการและสายสนับสนุน	ร้อยละของบุคลากรที่มีทักษะและสมรรถนะเป็นไปตามเกณฑ์ที่กำหนด	๑๐๐	ร้อยละ		๓๒๙,๕๐๐	๓๒๙,๕๐๐		๗๔,๔๕๕.๘๐	๗๔,๔๕๕.๘๐	บรรลุค่าเป้าหมายตามตัวชี้วัด			ดำเนินการตามแผนปฏิบัติการ			
โครงการพัฒนาทักษะและสมรรถนะด้านการปฏิบัติงาน ผลรวม						-	๓๔๖,๗๐๐	๓๔๖,๗๐๐	-	๘๕,๔๕๕.๘๐	๘๕,๔๕๕.๘๐							
ยุทธศาสตร์ที่ ๗ ด้านการพัฒนาทรัพยากรมนุษย์ ผลรวม						-	๓๔๖,๗๐๐	๓๔๖,๗๐๐	-	๘๕,๔๕๕.๘๐	๘๕,๔๕๕.๘๐							
ยุทธศาสตร์ที่ ๙ ด้านการบริหารองค์กรสู่ความเป็นเลิศ	โครงการบริหารองค์กรสู่ความเป็นเลิศ	โครงการพัฒนาคุณภาพองค์กรสู่ความเป็นเลิศ	จำนวนกิจกรรมโครงการที่มีส่วนร่วมในการพัฒนาองค์กรสู่ความเป็นเลิศ	๓	กิจกรรม		๑๒๐,๐๐๐	๑๒๐,๐๐๐		๓๑,๙๔๐.๐๐	๓๘,๑๔๐.๐๐	บรรลุค่าเป้าหมายตามตัวชี้วัด		-	ดำเนินการแล้วเสร็จตามแผนปฏิบัติการ	- ไม่มี -	- ไม่มี -	
			ระดับคะแนนการประเมินคุณภาพการบริหารจัดการตามเกณฑ์มาตรฐานสากล (EdPEX/TQA)	๓๐๐	คะแนน								อยู่ระหว่างดำเนินงาน					
	โครงการบริหารองค์กรสู่ความเป็นเลิศ ผลรวม						-	๑๒๐,๐๐๐	๑๒๐,๐๐๐	-	๓๑,๙๔๐.๐๐	๓๘,๑๔๐.๐๐						
	โครงการพัฒนาระบบและกลไกเพื่อการบริหารองค์กร	โครงการค่าใช้จ่ายในการจ้างเหมาทำความสะอาด	ร้อยละของความสำเร็จในการดำเนินการตามตัวชี้วัดในแผนกลยุทธ์	๘๐	ร้อยละ		๒๕๖,๑๐๐	๒๕๖,๑๐๐		๑๒๔,๐๕๘.๐๐	๑๒๔,๐๕๘.๐๐	อยู่ระหว่างดำเนินงาน		อยู่ระหว่างดำเนินงาน	ดำเนินการแล้วเสร็จตามแผนปฏิบัติการ	- ไม่มี -	- ไม่มี -	

ยุทธศาสตร์มหาวิทยาลัย	ชื่อโครงการย่อย (๘ หลัก)	ชื่อกิจกรรม/โครงการ (๑๒ หลัก)	ตัวชี้วัด	ค่าเป้าหมาย	หน่วยนับ	งบประมาณต้นปี		ผลรวมงบประมาณต้นปี	ผลการเบิกจ่าย ณ สิ้นไตรมาส ๔ (ณ ๓๐ กันยายน ๒๕๖๕)		ผลรวมการเบิกจ่าย ณ สิ้นไตรมาส ๔	สถานะ	ผลการดำเนินงาน (ให้เติมข้อมูลเฉพาะตัวเลขเท่านั้น)	สรุปผลการประเมินตัวชี้วัด	ผลการดำเนินงานตามค่าเป้าหมายตัวชี้วัดที่กำหนด	ปัญหาอุปสรรค	แนวทางแก้ไข/พัฒนา		
						งปม.	รด.		งปม.	รด.									
			ร้อยละของความสำเร็จในการดำเนินการตามตัวชี้วัดในแผนปฏิบัติการของมหาวิทยาลัย	๘๐	ร้อยละ							อยู่ระหว่างดำเนินงาน							
		โครงการบริหารจัดการด้านสาธารณสุขโลก	ร้อยละของความสำเร็จในการดำเนินการตามตัวชี้วัดในแผนกลยุทธ์	๘๐	ร้อยละ	๓,๑๒๐,๐๐๐	๓,๑๒๐,๐๐๐			๒,๓๗๗,๑๓๘.๖๐	๒,๓๗๗,๑๓๘.๖๐	อยู่ระหว่างดำเนินงาน		อยู่ระหว่างดำเนินงาน	ดำเนินการแล้วเสร็จตามแผนปฏิบัติการ	- ไม่มี -	- ไม่มี -		
			ร้อยละของความสำเร็จในการดำเนินการตามตัวชี้วัดในแผนปฏิบัติการของมหาวิทยาลัย	๘๐	ร้อยละ							อยู่ระหว่างดำเนินงาน							
	โครงการพัฒนาระบบและกลไกเพื่อการบริหารองค์กร ผลรวม					-	๓,๓๗๖,๑๐๐	๓,๓๗๖,๑๐๐	-	๒,๕๐๑,๑๙๖.๖๐	๒,๕๐๑,๑๙๖.๖๐								
	ยุทธศาสตร์ที่ ๙ ด้านการบริหารองค์กรสู่ความเป็นเลิศ ผลรวม					-	๓,๔๙๖,๑๐๐	๓,๔๙๖,๑๐๐	-	๒,๕๓๓,๑๓๖.๖๐	๒,๕๓๓,๑๓๖.๖๐								
	ผลรวมทั้งหมด					๔๖,๐๘๓,๓๐๐	๔๖,๐๘๓,๓๐๐	๔๖,๐๘๓,๓๐๐	๖๖,๑๙๗,๐๒๕.๐๘	๖๖,๑๙๗,๐๒๕.๐๘	๖๖,๑๙๗,๐๒๕.๐๘								

คณะนิติศาสตร์

ยุทธศาสตร์มหาวิทยาลัย	ชื่อโครงการย่อย (๔ หลัก)	ชื่อกิจกรรม/โครงการ (๑๒ หลัก)	ตัวชี้วัด	ค่าเป้าหมาย	หน่วยนับ	ต้นปี		ผลรวมงบประมาณตั้งเพิ่มกลางปี	ผลการเบิกจ่าย ณ สิ้นไตรมาส ๔ (ณ ๓๐ กันยายน ๒๕๖๕)		ผลรวมการเบิกจ่าย ณ สิ้นไตรมาส ๔	สถานะ	ผลการดำเนินงาน (ให้เดิมข้อมูลเฉพาะตัวเลขเท่านั้น)	สรุปผลการประเมินตัวชี้วัด	ผลการดำเนินงานตามค่าเป้าหมายตัวชี้วัดที่กำหนด	ปัญหาอุปสรรค	แนวทางการแก้ไข/พัฒนา
						งปม.	รด.		งปม.	รด.							
ยุทธศาสตร์ที่ ๑ ด้านการผลิตบัณฑิต	โครงการค่าใช้จ่ายบุคลากรภาครัฐ ยกระดับคุณภาพการศึกษาและการเรียนรู้	โครงการค่าใช้จ่ายบุคลากรภาครัฐ ยกระดับคุณภาพการศึกษาและการเรียนรู้	-	-		๕,๑๙๔,๒๖๘	๑๐,๘๕๒,๒๐๐	-	๑,๖๖๔,๐๑๐	๗,๘๗๖,๔๕๕	๙,๕๔๐,๔๖๖	บรรลุค่าเป้าหมายตามตัวชี้วัด				- ไม่มี -	- ไม่มี -
			โครงการค่าใช้จ่ายบุคลากรภาครัฐยกระดับคุณภาพการศึกษาและการเรียนรู้ ผลรวม						๕,๑๙๔,๒๖๘	๑๐,๘๕๒,๒๐๐	-	๑,๖๖๔,๐๑๐	๗,๘๗๖,๔๕๕	๙,๕๔๐,๔๖๖			
	โครงการผลิตบัณฑิต สาขาวิชานิติศาสตร์	โครงการผลิตบัณฑิตระดับปริญญาตรี คณะนิติศาสตร์	จำนวนผู้สำเร็จการศึกษา	๓๒๐	คน		๒,๕๐๘,๓๐๐	-		๒,๕๑๓,๔๓๐	๒,๕๑๓,๔๓๐	ต่ำกว่าค่าเป้าหมาย	๒๑๓	๖๗			
			จำนวนนักศึกษาเข้าใหม่	๔๐๐	คน				-				สูงกว่าเป้าหมาย	๔๔๑	๑๐๐	มีการประชาสัมพันธ์ผ่านสื่อสังคมออนไลน์และเว็บไซต์ มหาวิทยาลัยและคณะ จัดกิจกรรมค่ายที่นักกฎหมาย นิติ ม.อุบลฯ แบบออนไลน์ โดยการจัดการกิจกรรมตาม-ตอบ ปัญหากฎหมาย การตอบคำถามจากหนังสือแจ้งของรางวัล ได้รับความสนใจจากนักเรียนเข้าร่วมมากมายและตัดสินใจเลือกเรียนคณะนิติศาสตร์จากการเข้าร่วมกิจกรรมค่ายนี้เป็นส่วนมาก	
		จำนวนนักศึกษาที่คงอยู่	๓๔๐	คน			-				สูงกว่าเป้าหมาย	๔๐๗	๑๐๐	นักศึกษาชั้นปีที่ ๑ ต้องปรับตัวในการเรียนแบบผสมผสานอาจส่งผลกระทบต่อ นักศึกษาที่ต้องปรับตัว และต้องมีอุปกรณ์ในการเรียนเพิ่มเติมและสถานะทางเศรษฐกิจไม่เอื้ออำนวย ส่งผลต่อ ยอดนักศึกษาคงอยู่	สภาพเศรษฐกิจของครอบครัวของนักศึกษาบางคนไม่เอื้อต่อการเรียนแบบผสมผสาน	๑. จัดหาอุปกรณ์การสื่อสารให้นักศึกษาเยี่ยมเรียน ๒. จัดหาทุนการศึกษา	
โครงการผลิตบัณฑิตสาขาวิชานิติศาสตร์ ผลรวม						-	๒,๕๐๘,๓๐๐	-	-	๒,๕๑๓,๔๓๐	๒,๕๑๓,๔๓๐						

ยุทธศาสตร์มหาวิทยาลัย	ชื่อโครงการย่อย (๔ หลัก)	ชื่อกิจกรรม/โครงการ (๑๒ หลัก)	ตัวชี้วัด	ค่าเป้าหมาย	หน่วยนับ	ต้นปี		ผลรวมงบประมาณตั้งเพิ่มกลางปี	ผลการเบิกจ่าย ณ สิ้นไตรมาส ๔ (ณ ๓๐ กันยายน ๒๕๖๕)		ผลรวมการเบิกจ่าย ณ สิ้นไตรมาส ๔	สถานะ	ผลการดำเนินงาน (ให้เดิมข้อมูลเฉพาะตัวเลขเท่านั้น)	สรุปผลการประเมินตัวชี้วัด	ผลการดำเนินงานตามค่าเป้าหมายตัวชี้วัดที่กำหนด	ปัญหาอุปสรรค	แนวทางแก้ไข/พัฒนา	
						งปม.	รด.		งปม.	รด.								
	โครงการส่งเสริมและสนับสนุนกิจกรรมเสริมหลักสูตร	โครงการสนับสนุนส่งเสริมและพัฒนา กิจกรรมนักศึกษา มหาวิทยาลัย อุบลราชธานี	จำนวน นวัตกรรมของ มหาวิทยาลัย	ไม่มี			๙๕๖,๕๐๐	-	-	๘๐๒,๓๙๔	๘๐๒,๓๙๔	บรรลุค่า เป้าหมายตาม ตัวชี้วัด			จัดกิจกรรมที่หลากหลายแบบผสมผสาน ให้สอดคล้องตาม วัตถุประสงค์ของ กิจกรรมและความ ต้องการของนักศึกษา เป็นสำคัญ	มาตรการการป้องกันการแพร่ระบาดของโรค ไวรัสโคโรนา ๒๐๑๙	๑. ปรับรูปแบบ กิจกรรมที่เป็นแบบผสมผสานให้เป็นที่ น่าสนใจ ๒. เพิ่มช่องทางการ เผยแพร่และ ประชาสัมพันธ์กิจกรรม ผ่านสื่อสังคมออนไลน์ที่ หลากหลาย	
			ร้อยละของ นักศึกษาเข้าร่วมอบรมมี ทักษะใน ศตวรรษที่ ๒๑ เป็นไปตามที่ กำหนด	๑๐๐				-			-	บรรลุค่า เป้าหมายตาม ตัวชี้วัด	๑๐๐	๑๐๐				
โครงการส่งเสริมและสนับสนุนกิจกรรมเสริมหลักสูตร ผลรวม						-	๙๕๖,๕๐๐	-	-	๘๐๒,๓๙๔	๘๐๒,๓๙๔							
	โครงการสนับสนุน การจัดการศึกษา	โครงการเงินบริจาค เพื่อสนับสนุนการผลิตบัณฑิต	ร้อยละของ ความพึงพอใจ ของนักศึกษา ต่อการจัดการ จัดการเรียนรู้อ และการใช้ชีวิต ในรั้ว มหาวิทยาลัย	๑๐๐	ร้อยละ		๒๐๐,๐๐๐	-		๙๘,๙๐๐	๙๘,๙๐๐	บรรลุค่า เป้าหมายตาม ตัวชี้วัด	๑๐๐	๑๐๐	เป็นโครงการที่รับ บริจาคทุนการศึกษา จากศิษย์เก่า บุคคล ภายนอก ห้างร้าน บริษัท ที่มี ความต้องการให้ ทุนการศึกษาแก่นัก ศึกษาคณะนิเทศศาสตร์	-	-	
		โครงการพัฒนา หลักสูตรให้ทันต่อการ เปลี่ยนแปลงของ ผู้เรียนและประเทศ	ร้อยละของ ความพึงพอใจ ของนักศึกษา ต่อการจัดหาสิ่ง สนับสนุนการ จัดการเรียนรู้อ และการใช้ชีวิต ในรั้ว มหาวิทยาลัย	๙๕	ร้อยละ		๒๔,๗๐๐	-		๒๐,๕๗๔	๒๐,๕๗๔	บรรลุค่า เป้าหมายตาม ตัวชี้วัด	๙๕	๑๐๐	คณะกรรมการบริหาร หลักสูตรประชุมเพื่อ จัดทำหลักสูตรรูปแบบ ใหม่ตามนโยบายของ มหาวิทยาลัย	ขาดแนวทางปฏิบัติที่ ชัดเจน	มหาวิทยาลัยควร กำหนดแนวทางในการ ดำเนินงานที่ชัดเจน สามารถดำเนินการได้จริง	
โครงการสนับสนุนการจัดการศึกษา ผลรวม						-	๒๒๔,๗๐๐	-	-	๑๙๙,๔๗๔	๑๙๙,๔๗๔							
ยุทธศาสตร์ที่ ๑ ด้านการผลิตบัณฑิต ผลรวม						๕,๑๙๙,๒๖๘	๑๙,๕๙๑,๗๐๐	-	๑,๖๖๘,๐๑๐	๑๑,๒๙๑,๗๕๘	๑๒,๙๕๕,๗๖๙							

ยุทธศาสตร์มหาวิทยาลัย	ชื่อโครงการย่อย (๔ หลัก)	ชื่อกิจกรรม/โครงการ (๑๒ หลัก)	ตัวชี้วัด	ค่าเป้าหมาย	หน่วยนับ	ต้นปี		ผลรวมงบประมาณตั้งเพิ่มกลางปี	ผลการเบิกจ่าย ณ สิ้นไตรมาส ๔ (ณ ๓๐ กันยายน ๒๕๖๕)		ผลรวมการเบิกจ่าย ณ สิ้นไตรมาส ๔	สถานะ	ผลการดำเนินงาน (ให้เดิมข้อมูลเฉพาะตัวเลขเท่านั้น)	สรุปผลการประเมินตัวชี้วัด	ผลการดำเนินงานตามค่าเป้าหมายตัวชี้วัดที่กำหนด	ปัญหาอุปสรรค	แนวทางแก้ไข/พัฒนา		
						งปม.	รด.		งปม.	รด.									
ยุทธศาสตร์ที่ ๒ ด้านการวิจัย	โครงการวิจัยและสร้างนวัตกรรมเพื่อตอบโจทย์ท้าทายของสังคม	โครงการวิจัยและสร้างนวัตกรรมที่ตอบโจทย์ท้าทายด้านทรัพยากร สิ่งแวดล้อม และการเกษตร/สังคมสูงวัย/สังคมคุณภาพและความมั่นคง	จำนวนผลงานวิจัยหรือนวัตกรรมทางสังคมและนวัตกรรมสำหรับผู้สูงอายุ	-			๑๗๙,๓๐๐	-	-	๒๐,๗๔๐	๒๐,๗๔๐								
			จำนวนผลงานวิจัยหรือนวัตกรรมเพื่อแก้ปัญหาและพัฒนาสังคม	๑	ผลงาน	-	-	-	-	-	-	-	ต่ำกว่าค่าเป้าหมาย	-	-	มีงานวิจัยที่ได้รับทุนสนับสนุนจำนวน ๓ งาน และอยู่ระหว่างเก็บรวบรวมข้อมูลปฐมภูมิ ทดสอบ และเรียบเรียงวิเคราะห์ สังเคราะห์ผล	มาตรการการป้องกันการแพร่ระบาดของโรคไวรัสโคโรนา ๒๐๑๙ ส่งผลการเดินทางไปเก็บข้อมูลในต่างประเทศ และปัญหาด้านการใช้ภาษาในการสื่อสารด้านการเขียน(ภาษาลาว)	จัดประชุมออนไลน์ผ่านระบบ ZOOM กับผู้ร่วมวิจัยอย่างต่อเนื่อง	
โครงการวิจัยและสร้างนวัตกรรมเพื่อตอบโจทย์ท้าทายของสังคม ผลรวม						-	๑๗๙,๓๐๐	-	-	๒๐,๗๔๐	๒๐,๗๔๐								
ยุทธศาสตร์ที่ ๒ ด้านการวิจัย ผลรวม						-	๑๗๙,๓๐๐	-	-	๒๐,๗๔๐	๒๐,๗๔๐								
ยุทธศาสตร์ที่ ๓ ด้านการบริการวิชาการ	โครงการบริการวิชาการด้านการศึกษา	โครงการบริการวิชาการด้านการศึกษา	จำนวนผู้เข้าร่วมโครงการด้านการบริการวิชาการ	๑๐๐	คน		๕,๒๙๑,๘๐๐	-	-	๑,๓๗๑,๗๓๐	๑,๓๗๑,๗๓๐	สูงกว่าเป้าหมาย	๑๑๘	๑๐๐					
			รายได้จากหลักสูตรระยะสั้น	๔,๑๓๐,๐๐๐	บาท	-	-	-	-	-	-	ต่ำกว่าค่าเป้าหมาย	๑,๙๒๙,๘๐๐	๔๗	๑๐๐	จัดหลักสูตรอบรม(หารายได้) จำนวน ๒ หลักสูตร ๑) โครงการหลักสูตรอบรมระยะสั้นกฎหมายปกครองและวิธีพิจารณาคดีปกครอง (ก.ศป.) อยู่ระหว่างดำเนินการขยายเวลารับสมัคร ถึง ๓๑ ก.ค. ๒๕๖๕ ๒) โครงการหลักสูตรอบรมกรณีความผิดพลาดวินัยและการดำเนินการทางวินัยตาม พรบ.ข้าราชการครูและบุคลากรทางการศึกษา พ.ศ. ๒๕๕๗ สำหรับผู้บริหารสถานศึกษา ข้าราชการครูและบุคลากรทางการศึกษา รุ่นที่ ๑ : วันที่ ๒๖-๒๗ กุมภาพันธ์ ๒๕๖๕ (ผู้เข้าร่วม ๕๕๓คน) รุ่นที่ ๒ : วันที่ ๑๙-๒๐ มีนาคม ๒๕๖๕ (ผู้เข้าร่วม ๑๘๘ คน)	๑.ผู้เข้าอบรมมีความกังวลในการระบาดของโรคติดเชื้อโคโรนา ๒๐๑๙	๑.จัดให้มีเจลแอลกอฮอล์ หน้ากาก เครื่องวัดอุณหภูมิ ชุดตรวจ ATK ไว้บริการผู้เข้าอบรม ๒.แจ้งคณะดำเนินการป้องกันตามมาตรการป้องกันโรคของ ม.อุบลฯ และ จังหวัดอุบลฯ	

ยุทธศาสตร์มหาวิทยาลัย	ชื่อโครงการย่อย (๘ หลัก)	ชื่อกิจกรรม/โครงการ (๑๒ หลัก)	ตัวชี้วัด	ค่าเป้าหมาย	หน่วยนับ	ต้นปี		ผลรวมงบประมาณตั้งเพิ่มกลางปี	ผลการเบิกจ่าย ณ สิ้นไตรมาส ๔ (ณ ๓๐ กันยายน ๒๕๖๕)		ผลรวมการเบิกจ่าย ณ สิ้นไตรมาส ๔	สถานะ	ผลการดำเนินงาน (ให้เดิมข้อมูลเฉพาะตัวเลขเท่านั้น)	สรุปผลการประเมินตัวชี้วัด	ผลการดำเนินงานตามค่าเป้าหมายตัวชี้วัดที่กำหนด	ปัญหาอุปสรรค	แนวทางการแก้ไข/พัฒนา	
						งปม.	รด.		งปม.	รด.								
			ร้อยละของผู้เข้าร่วมที่มีความรู้ความเข้าใจเพิ่มขึ้นและนำไปใช้ประโยชน์ได้	๘๕	ร้อยละ			-		-	-	สูงกว่าเป้าหมาย	๙๖	๑๐๐				
			ร้อยละของผู้เข้าร่วมที่มีความรู้ทางกฎหมายเพิ่มขึ้น	๘๕	ร้อยละ			-		-	-	สูงกว่าเป้าหมาย	๘๙	๑๐๐				
โครงการบริการวิชาการด้านการศึกษา ผลรวม						-	๕,๒๙๑,๘๐๐	-	-	๑,๓๗๑,๗๓๐	๑,๓๗๑,๗๓๐							
ยุทธศาสตร์ที่ ๓ ด้านการบริการวิชาการ ผลรวม						-	๕,๒๙๑,๘๐๐	-	-	๑,๓๗๑,๗๓๐	๑,๓๗๑,๗๓๐							
ยุทธศาสตร์ที่ ๕ ด้านการมุ่งสู่มหาวิทยาลัยดิจิทัล	โครงการพัฒนาระบบฐานข้อมูลสารสนเทศเพื่อการบริหารจัดการ	โครงการจัดซื้อจัดหาครุภัณฑ์ด้านเทคโนโลยีสารสนเทศเพื่อสนับสนุนการจัดการศึกษา	จำนวนฐานข้อมูลดิจิทัลและระบบสารสนเทศที่รองรับการบริหารจัดการในด้านต่าง ๆ	-			๖๖๕,๖๐๐	-	-	๖๖๑,๗๐๐	๖๖๑,๗๐๐							
			ร้อยละความพึงพอใจของบุคลากรต่อระบบสารสนเทศ	๘๐	ร้อยละ			-		-	-	สูงกว่าเป้าหมาย	๘๕	๑๐๐		บางรายการไม่มีการผลิตสินค้าแล้ว	ขออนุมัติปรับรายละเอียดครุภัณฑ์ให้สามารถจัดซื้อได้	
โครงการพัฒนาระบบฐานข้อมูลสารสนเทศเพื่อการบริหารจัดการ ผลรวม						-	๖๖๕,๖๐๐	-	-	๖๖๑,๗๐๐	๖๖๑,๗๐๐							
ยุทธศาสตร์ที่ ๕ ด้านการมุ่งสู่มหาวิทยาลัยดิจิทัล ผลรวม						-	๖๖๕,๖๐๐	-	-	๖๖๑,๗๐๐	๖๖๑,๗๐๐							
ยุทธศาสตร์ที่ ๖ ด้านการเป็นมหาวิทยาลัยชั้นนำอยู่และเป็นมิตรกับสิ่งแวดล้อม	โครงการพัฒนากายภาพ ระบบสาธารณูปโภคและโครงสร้างพื้นฐานของมหาวิทยาลัย	โครงการปรับปรุงอาคารและสิ่งก่อสร้างของมหาวิทยาลัยราชธานี	ร้อยละของการดำเนินการพัฒนากายภาพระบบสาธารณูปโภคและโครงสร้างพื้นฐานของมหาวิทยาลัยเป็นไปตามแผนที่กำหนด	-			๘๐๐,๐๐๐	-	-	๗๖๙,๐๐๐	๗๖๙,๐๐๐					- ไม่มี -	- ไม่มี -	

ยุทธศาสตร์มหาวิทยาลัย	ชื่อโครงการย่อย (๘ หลัก)	ชื่อกิจกรรม/โครงการ (๑๒ หลัก)	ตัวชี้วัด	ค่าเป้าหมาย	หน่วยนับ	ต้นปี		ผลรวมงบประมาณตั้งเพิ่มกลางปี	ผลการเบิกจ่าย ณ สิ้นไตรมาส ๔ (ณ ๓๐ กันยายน ๒๕๖๕)		ผลรวมการเบิกจ่าย ณ สิ้นไตรมาส ๔	สถานะ	ผลการดำเนินงาน (ให้เดิมข้อมูลเฉพาะตัวเลขเท่านั้น)	สรุปผลการประเมินตัวชี้วัด	ผลการดำเนินงานตามค่าเป้าหมายตัวชี้วัดที่กำหนด	ปัญหาอุปสรรค	แนวทางแก้ไข/พัฒนา	
						งปม.	รค.		งปม.	รค.								
			ความพึงพอใจของบุคลากรและนักศึกษาต่อโครงสร้างพื้นฐาน สิ่งอำนวยความสะดวก สาธารณูปโภค	๘๐	ร้อยละ			-			-	สูงกว่าเป้าหมาย	๘๕	๑๐๐				
			ร้อยละของการดำเนินการพัฒนากายภาพ ระบบสาธารณูปโภค และโครงสร้างพื้นฐานของมหาวิทยาลัย เป็นไปตามแผนที่กำหนด	๑๐๐	ร้อยละ			-			-	บรรลุค่าเป้าหมายตามตัวชี้วัด	๑๐๐	๑๐๐				
			ร้อยละของอาคารที่มีการใช้อย่างมีประสิทธิภาพให้เป็นไปตามประกาศกระทรวงศึกษาธิการ เรื่อง แนวทางการเพิ่มประสิทธิภาพการใช้ประโยชน์อาคารของสถาบันอุดมศึกษา	๑๐๐	ร้อยละ			-			-	บรรลุค่าเป้าหมายตามตัวชี้วัด	๑๐๐	๑๐๐				
			โครงการพัฒนากายภาพ ระบบสาธารณูปโภคและโครงสร้างพื้นฐานของมหาวิทยาลัย ผลรวม			-	๘๐๐,๐๐๐	-	-	๗๖๙,๐๐๐	๗๖๙,๐๐๐							
ยุทธศาสตร์ที่ ๖	ด้านการเป็นมหาวิทยาลัยนำอยู่และมีตรงกับสิ่งแวดล้อม ผลรวม					-	๘๐๐,๐๐๐	-	-	๗๖๙,๐๐๐	๗๖๙,๐๐๐							

ยุทธศาสตร์มหาวิทยาลัย	ชื่อโครงการย่อย (๘ หลัก)	ชื่อกิจกรรม/โครงการ (๑๒ หลัก)	ตัวชี้วัด	ค่าเป้าหมาย	หน่วยนับ	ต้นปี		ผลรวมงบประมาณตั้งเพิ่มกลางปี	ผลการเบิกจ่าย ณ สิ้นไตรมาส ๔ (ณ ๓๐ กันยายน ๒๕๖๕)		ผลรวมการเบิกจ่าย ณ สิ้นไตรมาส ๔	สถานะ	ผลการดำเนินงาน (ให้เดิมข้อมูลเฉพาะตัวเลขเท่านั้น)	สรุปผลการประเมินตัวชี้วัด	ผลการดำเนินงานตามค่าเป้าหมายตัวชี้วัดที่กำหนด	ปัญหาอุปสรรค	แนวทางการแก้ไข/พัฒนา	
						งปม.	รด.		งปม.	รด.								
ยุทธศาสตร์ที่ ๗ ด้านการพัฒนาทรัพยากรมนุษย์	โครงการพัฒนาทักษะและสมรรถนะด้านการปฏิบัติงาน	โครงการส่งเสริมความก้าวหน้าในการทำงาน	ร้อยละของบุคลากรที่มีทักษะและสมรรถนะเป็นไปตามเกณฑ์ที่กำหนด	-			๔๖๔,๗๐๐	-	-	๓๑,๒๐๐	๓๑,๒๐๐	ยกเลิกโครงการ		ยกเลิกโครงการ	ไม่สามารถดำเนินโครงการได้อย่างต่อเนื่อง เนื่องจากมหาวิทยาลัยยังไม่ได้กำหนดกรอบสูงชั้นของสายสนับสนุนวิชาการ	สายสนับสนุนวิชาการในคณะไม่สามารถขอเลื่อนสู่ตำแหน่งที่สูงขึ้นได้ เนื่องจากมหาวิทยาลัยแจ้งว่า ไม่มีกรอบอัตราค่าจ้างที่สูงขึ้นของคณะ	เสนอวาระต่อคณะกรรมการบริหารมหาวิทยาลัยให้เร่งดำเนินการกำหนดกรอบอัตราค่าจ้างที่เหมาะสมในแต่ละคณะ หน่วยงานเพื่อสร้างขวัญและกำลังใจให้แก่บุคลากร	
		โครงการสายสนับสนุนที่มีทักษะและองค์ความรู้ที่ส่งเสริมความสำเร็จตามวิสัยทัศน์ของมหาวิทยาลัย	ร้อยละของบุคลากรสายสนับสนุนที่มีทักษะและองค์ความรู้ที่ส่งเสริมความสำเร็จตามวิสัยทัศน์ของมหาวิทยาลัย	-	ร้อยละ			-			-	-		๘๕	๑๐๐			
		โครงการส่งเสริมและพัฒนาขีดความสามารถของบุคลากร	ร้อยละของบุคลากรที่มีทักษะและสมรรถนะเป็นไปตามเกณฑ์ที่กำหนด	-	-			๕๔,๒๐๐	-			-	ยกเลิกโครงการ		ยกเลิกโครงการ	ไม่สามารถดำเนินโครงการได้เนื่องจากมหาวิทยาลัยยังไม่ได้กำหนดกรอบสูงชั้นของสายสนับสนุนวิชาการ	สายสนับสนุนวิชาการในคณะไม่สามารถขอเลื่อนสู่ตำแหน่งที่สูงขึ้นได้ เนื่องจากมหาวิทยาลัยแจ้งว่า ไม่มีกรอบอัตราค่าจ้างที่สูงขึ้นของคณะ	กบป. ควรพิจารณา ทบทวนกระบวนการกำหนดกรอบอัตราค่าจ้างให้ครอบคลุมกว้างขวางและคำนึงถึงกลไกในการบริหารทรัพยากรบุคคลให้รอบด้าน
		โครงการส่งเสริมและพัฒนาศักยภาพบุคลากรสายวิชาการและสายสนับสนุน	ร้อยละของบุคลากรที่มีทักษะและสมรรถนะเป็นไปตามเกณฑ์ที่กำหนด	-	-			๕๕,๓๐๐	-		๕๔,๒๐๐	๕๔,๒๐๐					ส่งเสริมการเข้าร่วมอบรมเพิ่มพูนความรู้ตามศักยภาพแบบออนไลน์และแบบที่ตั้ง	- ไม่มี -

ยุทธศาสตร์มหาวิทยาลัย	ชื่อโครงการย่อย (๘ หลัก)	ชื่อกิจกรรม/โครงการ (๑๒ หลัก)	ตัวชี้วัด	ค่าเป้าหมาย	หน่วยนับ	ต้นปี		ผลรวมงบประมาณตั้งเพิ่มกลางปี	ผลการเบิกจ่าย ณ สิ้นไตรมาส ๔ (ณ ๓๐ กันยายน ๒๕๖๕)		ผลรวมการเบิกจ่าย ณ สิ้นไตรมาส ๔	สถานะ	ผลการดำเนินงาน (ให้เดิมข้อมูลเฉพาะตัวเลขเท่านั้น)	สรุปผลการประเมินตัวชี้วัด	ผลการดำเนินงานตามค่าเป้าหมายตัวชี้วัดที่กำหนด	ปัญหาอุปสรรค	แนวทางแก้ไข/พัฒนา		
						งปม.	รด.		งปม.	รด.									
			จำนวนบุคลากรสายสนับสนุนที่มีทักษะและองค์ความรู้ที่ส่งเสริมความสำเร็จตามวิสัยทัศน์ของมหาวิทยาลัย	๘๕				-		-	-		๘๕	๑๐๐					
โครงการพัฒนาทักษะและสมรรถนะด้านการปฏิบัติงาน ผลรวม						-	๕๗๕,๒๐๐	-	-	๘๕,๔๐๐	๘๕,๔๐๐								
	โครงการเสริมสร้างความมั่นคง และสวัสดิการ	โครงการสร้างเสริมสวัสดิการและคุณภาพชีวิตอย่างมีความสุข	ร้อยละความผูกพันของบุคลากรต่อมหาวิทยาลัย	-			๓๕,๒๐๐	-	-	๒๒,๔๘๐	๒๒,๔๘๐				อยู่ระหว่างสำรวจความต้องการการจัดสวัสดิการ การดูแลสุขภาพ การดูแลสภาพในการทำงาน และนำมาจัดกิจกรรมตามความต้องการของบุคลากร	-			
			ร้อยละของบุคลากรที่รับรู้และเข้าร่วมกิจกรรมเพื่อเสริมสร้างความผูกพันของบุคลากร	๘๕	ร้อยละ			-	-	-	-	บรรลุค่าเป้าหมายตามตัวชี้วัด	๘๕	๑๐๐	ตรวจสอบสุขภาพประจำปีให้กับบุคลากรในคณะทุกคน	ไม่สามารถจัดสวัสดิการในการทำประกันสุขภาพโควิดได้ เนื่องจากไม่มีบริษัทประกันภัยเปิดให้ทำประกันโรคติดเชื้อโคโรนาไวรัส ๒๐๑๙ และทุนประกันสูง	ต้องจัดสวัสดิการรองรับบุคลากรในมหาวิทยาลัยฯ การจัดสวัสดิการให้แก่บุคลากรในการได้รับการรักษาพยาบาลและความคุ้มครองต่อชีวิตและทรัพย์สินโดยมอบหมายบทบาทให้โรงพยาบาลมหาวิทยาลัยอุบลราชธานีเป็นผู้รับผิดชอบหลัก		
โครงการเสริมสร้างความมั่นคง และสวัสดิการ ผลรวม						-	๓๕,๒๐๐	-	-	๒๒,๔๘๐	๒๒,๔๘๐								
ยุทธศาสตร์ที่ ๗ ด้านการพัฒนาทรัพยากรมนุษย์ ผลรวม						-	๖๑๐,๔๐๐	-	-	๑๐๗,๘๘๐	๑๐๗,๘๘๐								
ยุทธศาสตร์ที่ ๔ ด้านการบริหารองค์กรสู่ความเป็นเลิศ	โครงการพัฒนาระบบและกลไกเพื่อการบริหารองค์กร	โครงการจัดหาครุภัณฑ์ของหน่วยงาน	ร้อยละของความสำเร็จในการดำเนินการตามตัวชี้วัดในแผนกลยุทธ์	-	-		๖๐๖,๕๐๐	-	-	๕๕๕,๑๕๕	๕๕๕,๑๕๕	บรรลุค่าเป้าหมายตามตัวชี้วัด			อยู่ระหว่างการจัดซื้อ	ครุภัณฑ์บางรายการไม่ผลิตแล้ว	ปรับรายละเอียดเฉพาะครุภัณฑ์ที่สามารถดำเนินการจัดซื้อได้		

ยุทธศาสตร์มหาวิทยาลัย	ชื่อโครงการย่อย (๘ หลัก)	ชื่อกิจกรรม/โครงการ (๑๒ หลัก)	ตัวชี้วัด	ค่าเป้าหมาย	หน่วยนับ	ต้นปี		ผลรวมงบประมาณตั้งเพิ่มกลางปี	ผลการเบิกจ่าย ณ สิ้นไตรมาส ๔ (ณ ๓๐ กันยายน ๒๕๖๕)		ผลรวมการเบิกจ่าย ณ สิ้นไตรมาส ๔	สถานะ	ผลการดำเนินงาน (ให้เดิมข้อมูลเฉพาะตัวเลขเท่านั้น)	สรุปผลการประเมินตัวชี้วัด	ผลการดำเนินงานตามค่าเป้าหมายตัวชี้วัดที่กำหนด	ปัญหาอุปสรรค	แนวทางแก้ไข/พัฒนา	
						งปม.	รด.		งปม.	รด.								
		โครงการบริหารและจัดการหน่วยงาน	ร้อยละของความสำเร็จในการดำเนินการตามตัวชี้วัดในแผนกลยุทธ์	๘๐	ร้อยละ		๓๑,๘๐๐	-	-	๓๑,๘๐๐	๓๑,๘๐๐	สูงกว่าเป้าหมาย	๙๐	๑๐๐		- ไม่มี -	- ไม่มี -	
			ร้อยละของความสำเร็จในการดำเนินการตามตัวชี้วัดในแผนปฏิบัติการของมหาวิทยาลัย	๘๐	ร้อยละ		๓,๙๒๘,๓๐๐	-		๒,๗๗๙,๔๕๙	๒,๗๗๙,๔๕๙	สูงกว่าเป้าหมาย	๙๐	๑๐๐				
		โครงการพัฒนาระบบและกลไกเพื่อการบริหารองค์กร ผลรวม					-	๔,๕๖๖,๖๐๐	-	-	๓,๓๖๖,๔๑๔	๓,๓๖๖,๔๑๔						
		ยุทธศาสตร์ที่ ๙ ด้านการบริหารองค์กรสู่ความเป็นเลิศ ผลรวม					-	๔,๕๖๖,๖๐๐	-	-	๓,๓๖๖,๔๑๔	๓,๓๖๖,๔๑๔						
		ผลรวมทั้งหมด					๕,๑๙๔,๒๖๘	๒๖,๖๕๕,๔๐๐	-	๑,๖๖๔,๐๑๐	๑๗,๕๔๙,๒๒๒	๑๙,๒๕๓,๒๓๓						

คณะบริหารศาสตร์

ยุทธศาสตร์ มหาวิทยาลัย	ชื่อโครงการย่อย (๔ หลัก)	ชื่อกิจกรรม/โครงการ (๑๒ หลัก)	ตัวชี้วัด	ค่าเป้าหมาย	หน่วยนับ	ต้นปี		ผลรวมงบประมาณ	ผลการเบิกจ่าย ณ สิ้นไตรมาส ๔ (ณ ๓๐ กันยายน ๒๕๖๕)		ผลรวมการเบิกจ่าย ณ สิ้นไตรมาส ๔	สถานะ	ผลการดำเนินงาน	สรุปผลการประเมินตัวชี้วัด	ผลการดำเนินงานตามค่าเป้าหมายตัวชี้วัดที่กำหนด	ปัญหาอุปสรรค ในการดำเนินโครงการ/กิจกรรม	แนวทางแก้ไข/พัฒนา		
						งปม.	รค.		งปม.	รค.									
ยุทธศาสตร์ที่ ๑ ด้านการผลิตบัณฑิต	โครงการค่าใช้จ่ายบุคลากรภาครัฐ ยกระดับคุณภาพ การศึกษาและการเรียนรู้	โครงการค่าใช้จ่ายบุคลากรภาครัฐ ยกระดับคุณภาพ การศึกษาและการเรียนรู้	งบประมาณในการสนับสนุน เพื่อยกระดับคุณภาพ การศึกษาต่อ ปีงบประมาณ	๙๖๗,๙๒๐	บาท	๕,๓๘๘,๙๐๐	๑๙,๑๙๐,๖๐๐	๒๔,๕๘๐,๕๐๐	๒๘,๖๑๘,๗๐๐.๐๐	๑๖,๙๒๘,๖๐๒.๐๖	๔๕,๕๔๗,๓๐๒.๐๖	บรรลุค่า เป้าหมาย ตามตัวชี้วัด	๕,๓๘๘,๙๐๐	๑๐๐	คณะบริหารศาสตร์ให้การ สนับสนุนเงินเดือนสำหรับ บุคลากรลาศึกษาเพื่อ ยกระดับคุณภาพการศึกษา ให้กับบุคลากรในคณะ	- ไม่มี -	- ไม่มี -		
						๕,๓๘๘,๙๐๐	๑๙,๑๙๐,๖๐๐		๒๔,๕๘๐,๕๐๐	๒๘,๖๑๘,๗๐๐.๐๐								๑๖,๙๒๘,๖๐๒.๐๖	๔๕,๕๔๗,๓๐๒.๐๖
	โครงการค่าใช้จ่ายบุคลากรภาครัฐยกระดับคุณภาพการศึกษาและการเรียนรู้ ผลรวม						๕,๓๘๘,๙๐๐	๑๙,๑๙๐,๖๐๐	๒๔,๕๘๐,๕๐๐	๒๘,๖๑๘,๗๐๐.๐๐	๑๖,๙๒๘,๖๐๒.๐๖	๔๕,๕๔๗,๓๐๒.๐๖							
	โครงการบริหารจัดการหลักสูตร Non Degree หรือ หลักสูตรรูปแบบใหม่	โครงการบริหารจัดการหลักสูตร Non Degree หรือ หลักสูตรรูปแบบใหม่	จำนวนผู้เรียน ในหลักสูตร Non degree	๒๐	คน		๘๐,๐๐๐	๘๐,๐๐๐			-	-	ต่ำกว่าค่า เป้าหมาย	-	-	ไม่มีการดำเนิน โครงการ บริหารจัดการหลักสูตร Non Degree หรือหลักสูตร รูปแบบใหม่	- ไม่มี -	- ไม่มี -	
รายได้จาก หลักสูตร Non-Degree				๕๐๐,๐๐๐	บาท								-	ต่ำกว่าค่า เป้าหมาย	-	-	ไม่มีการดำเนิน โครงการ บริหารจัดการหลักสูตร Non Degree หรือหลักสูตร รูปแบบใหม่	- ไม่มี -	- ไม่มี -
จำนวนหลักสูตร Non degree				๑	หลักสูตร								-	ต่ำกว่าค่า เป้าหมาย	-	-	ไม่มีการดำเนิน โครงการ บริหารจัดการหลักสูตร Non Degree หรือหลักสูตร รูปแบบใหม่	- ไม่มี -	- ไม่มี -
โครงการบริหารจัดการหลักสูตร Non Degree หรือหลักสูตรรูปแบบใหม่ ผลรวม						-	๘๐,๐๐๐	๘๐,๐๐๐	-	-	-								
โครงการผลิตบัณฑิตสาขาวิชา บริหารธุรกิจ	โครงการผลิตบัณฑิตระดับบัณฑิตศึกษา คณะบริหารศาสตร์	จำนวนนักศึกษาเข้าใหม่	๑๔	คน		๗๗๔,๘๐๐	๗๗๔,๘๐๐			๒๓๒,๙๙๐.๐๐	๒๓๒,๙๙๐.๐๐	บรรลุค่า เป้าหมาย ตามตัวชี้วัด	๑๔	๑๐๐	จำนวนนักศึกษาเข้าใหม่ ปี การศึกษา ๒๕๖๕ ภาคต้น รวมทั้งสิ้น ๑๔ คน	ผู้สนใจสมัครเข้า ศึกษาข้อมีจำนวนน้อย บางคนผ่านเป็นไม่มี สิทธิ์เข้าศึกษาแล้ว ตัดสินใจยังไม่ศึกษา ส่วนหนึ่งเกิดจาก สภาพการณ์ทาง การเงินของครอบครัว	ประชาสัมพันธ์การรับ สมัครผ่านสื่อออนไลน์ ให้ถึงกลุ่มเป้าหมายมากยิ่งขึ้นสำหรับปี การศึกษาต่อไป สำหรับการสำเร็จการศึกษา ภายใต้วงเวลาที่ หลักสูตรกำหนด หลักสูตรจะจัดทำ ประกาศปฏิทินการสอบ ค่าโครงการหรือ		

ยุทธศาสตร์มหาวิทยาลัย	ชื่อโครงการย่อย (๘ หลัก)	ชื่อกิจกรรม/โครงการ (๑๒ หลัก)	ตัวชี้วัด	ค่าเป้าหมาย	หน่วยนับ	ต้นปี		ผลรวมงบประมาณ	ผลการเบิกจ่าย ณ สิ้นไตรมาส ๔ (ณ ๓๐ กันยายน ๒๕๖๕)		สถานะ	ผลการดำเนินงาน	สรุปผลการประเมินตัวชี้วัด	ผลการดำเนินงานตามค่าเป้าหมายตัวชี้วัดที่กำหนด	ปัญหาอุปสรรคในการดำเนินโครงการ/กิจกรรม	แนวทางแก้ไข/พัฒนา	
						งปม.	รด.		งปม.	รด.							
			จำนวนนักศึกษาที่คงอยู่	๕๘	คน						-	บรรลุค่าเป้าหมายตามตัวชี้วัด	๕๘	๑๐๐	ปีการศึกษา ๒๕๖๔ มีนักศึกษาไม่ต่อทะเบียน ๑ คน จีลดเหลือ ๕๘ คน	สำหรับการสำเร็จการศึกษาภายในระยะเวลาที่หลักสูตรกำหนด นักศึกษาส่วนใหญ่จะสอบเข้าโครงหรือสอบป้องกันเกินระยะเวลาตามแผนการศึกษาที่หลักสูตรกำหนด ส่งผลให้ไม่สามารถจบการศึกษาในระยะเวลา	สอบป้องกันสอบที่มีกำหนดช่วงวันสอบไว้อย่างชัดเจน เพื่อให้นักศึกษาได้ดำเนินการต่างๆ ให้สอบได้ภายในกำหนดการตามปฏิทิน อันจะเอื้อต่อการสำเร็จการศึกษาภายในระยะเวลาที่หลักสูตรกำหนดต่อไป
			ร้อยละของผู้สำเร็จการศึกษาที่จบการศึกษาตามหลักสูตรภายในระยะเวลาที่กำหนด	-	ร้อยละ						-	บรรลุค่าเป้าหมายตามตัวชี้วัด	๐	๐	นักศึกษารับเข้าศึกษาปีการศึกษา ๒๕๖๓ ไม่มีผู้สำเร็จการศึกษาในปีการศึกษา ๒๕๖๔ โดยมีผู้สำเร็จการศึกษา ๑ คน ในภาค ๑/๒๕๖๕		
			จำนวนผู้สำเร็จการศึกษา	๙	คน						-	สูงกว่าเป้าหมาย	๑๓	๑๐๐	มีผู้สำเร็จการศึกษา รวมทั้งสิ้น ๑๓ คน ประกอบด้วยนักศึกษา รับเข้า ๒/๒๕๕๙ จำนวน ๓ คน รับเข้า ๑/๒๕๖๐ จำนวน ๖ คน รับเข้า ๑/๒๕๖๑ จำนวน ๓ คน รับเข้า ๑/๒๕๖๒ จำนวน ๑ คน		
		โครงการผลิตบัณฑิตระดับปริญญาตรี คณะบริหารศาสตร์	จำนวนนักศึกษาเข้าใหม่	๗๐๐	คน		๔๘๓,๘๐๐	๔๘๓,๘๐๐			-	สูงกว่าเป้าหมาย	๔๑๖	๑๐๐	จำนวนนักศึกษาใหม่รับเข้า ๒๕๖๕ ๔๑๖ คน	- ไม่มี -	- ไม่มี -
			จำนวนนักศึกษาที่คงอยู่	๒,๑๒๐	คน						-	สูงกว่าเป้าหมาย	๒,๙๔๒	๑๐๐	ข้อมูล ณ วันที่ ๒ สิงหาคม ๒๕๖๕		

ยุทธศาสตร์มหาวิทยาลัย	ชื่อโครงการย่อย (๘ หลัก)	ชื่อกิจกรรม/โครงการ (๑๒ หลัก)	ตัวชี้วัด	ค่าเป้าหมาย	หน่วยนับ	ต้นปี		ผลรวมงบประมาณ	ผลการเบิกจ่าย ณ สิ้นไตรมาส ๔ (ณ ๓๐ กันยายน ๒๕๖๕)		ผลรวมการเบิกจ่าย ณ สิ้นไตรมาส ๔	สถานะ	ผลการดำเนินงาน	สรุปผลการประเมินตัวชี้วัด	ผลการดำเนินงานตามค่าเป้าหมายตัวชี้วัดที่กำหนด	ปัญหาอุปสรรคในการดำเนินโครงการ/กิจกรรม	แนวทางแก้ไข/พัฒนา
						งปม.	รต.		งปม.	รต.							
			ร้อยละของผู้สำเร็จการศึกษาที่จบการศึกษาตามหลักสูตรภายในระยะเวลาที่กำหนด	๘๐	ร้อยละ						-	ต่ำกว่าค่าเป้าหมาย	๖๗.๒๘	๘๔	เฉพาะนศ. รหัส ๖๑ สำเร็จการศึกษา จำนวน ๖๖๐ คน คิดเป็นร้อยละ ๖๗.๒๘ จากยอดรับเข้าปี ๖๑ จำนวน ๙๘๑ คน (ข้อมูล ณ วันที่ ๑๘ ตุลาคม ๒๕๖๕)		
			จำนวนผู้สำเร็จการศึกษา	๖๒๐	คน						-	สูงกว่าเป้าหมาย	๖๖๐	๑๐๐	เฉพาะนศ. รหัส ๖๑ สำเร็จการศึกษา จำนวน ๖๖๐ คน คิดเป็นร้อยละ ๖๗.๒๘ จากยอดรับเข้าปี ๖๑ จำนวน ๙๘๑ คน (ข้อมูล ณ วันที่ ๑๘ ตุลาคม ๒๕๖๕)		
		โครงการผลิตบัณฑิตระดับปริญญาตรี สาขาวิชาการตลาด	จำนวนนักศึกษาเข้าใหม่	๑๒๖	คน		๘๙๒,๖๐๐	๘๙๒,๖๐๐		๑๘๓,๓๔๖.๓๖	๑๘๓,๓๔๖.๓๖	สูงกว่าเป้าหมาย	๑๕๑	๑๐๐	ข้อมูล ณ วันที่ ๒ สิงหาคม ๒๕๖๕	หลักสูตรการตลาดค้าปลีก ขอลองการรับในปีการศึกษา ๒๕๖๕ เนื่องจากผู้ให้ทุนจัดสรรทุนการศึกษาให้น้อยกว่าจุดคุ้มทุนของหลักสูตร	- ไม่มี -
			จำนวนนักศึกษาที่คงอยู่	๒๗๐	คน						-	ต่ำกว่าค่าเป้าหมาย	๕๐๐	๑๐๐	ข้อมูล ณ วันที่ ๒ สิงหาคม ๒๕๖๕		
			ร้อยละของผู้สำเร็จการศึกษาที่จบการศึกษาตามหลักสูตรภายในระยะเวลาที่กำหนด	๘๐	ร้อยละ						-	ต่ำกว่าค่าเป้าหมาย	๗๔.๗๒	๙๓	เฉพาะนศ. รหัส ๖๑ สำเร็จการศึกษา จำนวน ๑๓๓ คน คิดเป็นร้อยละ ๗๔.๗๒ จากยอดรับเข้าปี ๖๑ จำนวน ๑๗๘ คน (ข้อมูล ณ วันที่ ๑๘ ตุลาคม ๒๕๖๕)		

ยุทธศาสตร์มหาวิทยาลัย	ชื่อโครงการย่อย (๔ หลัก)	ชื่อกิจกรรม/โครงการ (๑๒ หลัก)	ตัวชี้วัด	ค่าเป้าหมาย	หน่วยนับ	ต้นปี		ผลรวมงบประมาณ	ผลการเบิกจ่าย ณ สิ้นไตรมาส ๔ (ณ ๓๐ กันยายน ๒๕๖๕)		ผลรวมการเบิกจ่าย ณ สิ้นไตรมาส ๔	สถานะ	ผลการดำเนินงาน	สรุปผลการประเมินตัวชี้วัด	ผลการดำเนินงานตามค่าเป้าหมายตัวชี้วัดที่กำหนด	ปัญหาอุปสรรคในการดำเนินโครงการ/กิจกรรม	แนวทางแก้ไข/พัฒนา
						งปม.	รต.		งปม.	รต.							
			จำนวนผู้สำเร็จการศึกษา	๑๒๐	คน						-	สูงกว่าเป้าหมาย	๑๓๓	๑๐๐	เฉพาะนศ. รหัส ๖๑ สำเร็จการศึกษา จำนวน ๑๓๓ คน คิดเป็นร้อยละ ๗๔.๗๒ จากยอดรับเข้าปี ๖๑ จำนวน ๑๗๘ คน (ข้อมูล ณ วันที่ ๑๘ ตุลาคม ๒๕๖๕)		
		โครงการผลิตบัณฑิตระดับปริญญาตรี สาขาวิชาการเงินและการลงทุน	จำนวนนักศึกษาเข้าใหม่	๔๐	คน		๓๒๕,๘๐๐	๓๒๕,๘๐๐		๒๖๐,๘๓๖.๐๐	๒๖๐,๘๓๖.๐๐	สูงกว่าเป้าหมาย	๑๓๕	๑๐๐	ข้อมูล ณ วันที่ ๕ เมษายน ๒๕๖๕	- ไม่มี -	- ไม่มี -
			จำนวนนักศึกษาที่คงอยู่	๒๐๐	คน						-	สูงกว่าเป้าหมาย	๒๖๙	๑๐๐	ข้อมูล ณ วันที่ ๕ เมษายน ๒๕๖๕		
			ร้อยละของผู้สำเร็จการศึกษาที่จบการศึกษาตามหลักสูตรภายในระยะเวลาที่กำหนด	๘๐	ร้อยละ						-	ต่ำกว่าค่าเป้าหมาย	๖๙.๕๑	๘๗	เฉพาะนศ. รหัส ๖๑ สำเร็จการศึกษา จำนวน ๑๑๔ คน คิดเป็นร้อยละ ๖๙.๕๑ จากยอดรับเข้าปี ๖๑ จำนวน ๑๖๔ คน (ข้อมูล ณ วันที่ ๑๘ ตุลาคม ๒๕๖๕)		
			จำนวนผู้สำเร็จการศึกษา	๑๐๐	คน						-	สูงกว่าเป้าหมาย	๑๑๔	๑๐๐	เฉพาะนศ. รหัส ๖๑ สำเร็จการศึกษา จำนวน ๑๑๔ คน คิดเป็นร้อยละ ๖๙.๕๑ จากยอดรับเข้าปี ๖๑ จำนวน ๑๖๔ คน (ข้อมูล ณ วันที่ ๑๘ ตุลาคม ๒๕๖๕)		
		โครงการผลิตบัณฑิตระดับปริญญาตรี สาขาวิชาการจัดการโรงแรม	จำนวนนักศึกษาเข้าใหม่	๗๓	คน		๖๓๐,๔๐๐	๖๓๐,๔๐๐		๕๖๙,๖๖๓.๘๖	๕๖๙,๖๖๓.๘๖	ต่ำกว่าค่าเป้าหมาย	๖๐	๘๒	ข้อมูล ณ วันที่ ๕ เมษายน ๒๕๖๕	- ไม่มี -	- ไม่มี -

ยุทธศาสตร์มหาวิทยาลัย	ชื่อโครงการย่อย (๘ หลัก)	ชื่อกิจกรรม/โครงการ (๑๒ หลัก)	ตัวชี้วัด	ค่าเป้าหมาย	หน่วยนับ	ต้นปี		ผลรวมงบประมาณ	ผลการเบิกจ่าย ณ สิ้นไตรมาส ๔ (ณ ๓๐ กันยายน ๒๕๖๕)		ผลรวมการเบิกจ่าย ณ สิ้นไตรมาส ๔	สถานะ	ผลการดำเนินงาน	สรุปผลการประเมินตัวชี้วัด	ผลการดำเนินงานตามค่าเป้าหมายตัวชี้วัดที่กำหนด	ปัญหาอุปสรรคในการดำเนินโครงการ/กิจกรรม	แนวทางแก้ไข/พัฒนา
						งบป.	รด.		งบป.	รด.							
			จำนวนนักศึกษาที่คงอยู่	๓๓๐	คน						-	สูงกว่าเป้าหมาย	๓๘๗	๑๐๐	ข้อมูล ณ วันที่ ๕ เมษายน ๒๕๖๕		
			ร้อยละของผู้สำเร็จการศึกษาที่จบการศึกษาตามหลักสูตรภายในระยะเวลาที่กำหนด	๘๐	ร้อยละ						-	ต่ำกว่าค่าเป้าหมาย	๖๔.๘๔	๘๑	อยู่ระหว่างดำเนินการ ยังไม่สำเร็จการศึกษาทั้งหมด เฉพาะนศ. รหัส ๖๑ สำเร็จการศึกษา จำนวน ๘๑ คน คิดเป็นร้อยละ ๖๔.๘๔ จากยอดรับเข้าปี ๖๑ จำนวน ๑๒๘ คน (ข้อมูล ณ วันที่ ๑๘ ตุลาคม ๒๕๖๕)		
			จำนวนผู้สำเร็จการศึกษา	๘๐	คน						-	สูงกว่าเป้าหมาย	๘๓	๑๐๐	อยู่ระหว่างดำเนินการ ยังไม่สำเร็จการศึกษาทั้งหมด เฉพาะนศ. รหัส ๖๑ สำเร็จการศึกษา จำนวน ๘๑ คน คิดเป็นร้อยละ ๖๔.๘๔ จากยอดรับเข้าปี ๖๑ จำนวน ๑๒๘ คน (ข้อมูล ณ วันที่ ๑๘ ตุลาคม ๒๕๖๕)		
		โครงการผลิตบัณฑิตระดับปริญญาตรี สาขาวิชาการจัดการธุรกิจ	จำนวนนักศึกษาเข้าใหม่	๑๙๘	คน		๔๑๒,๒๐๐	๔๑๒,๒๐๐	๑๒๙,๐๙๔,๐๐	๑๒๙,๐๙๔,๐๐	สูงกว่าเป้าหมาย	๒๕๒	๑๐๐	ข้อมูล ณ วันที่ ๕ เมษายน ๒๕๖๕	- ไม่มี -	- ไม่มี -	
			จำนวนนักศึกษาที่คงอยู่	๓๙๕	คน						-	สูงกว่าเป้าหมาย	๖๕๗	๑๐๐	ข้อมูล ณ วันที่ ๕ เมษายน ๒๕๖๕		
			ร้อยละของผู้สำเร็จการศึกษาที่จบการศึกษาตามหลักสูตรภายในระยะเวลาที่กำหนด	๘๐	ร้อยละ						-	ต่ำกว่าค่าเป้าหมาย	๕๖.๘๔	๗๑	เฉพาะนศ. รหัส ๖๑ สำเร็จการศึกษา จำนวน ๘๗ คน คิดเป็นร้อยละ ๕๖.๘๔ จากยอดรับเข้าปี ๖๑ จำนวน ๑๕๔ คน (ข้อมูล ณ วันที่ ๑๘ ตุลาคม ๒๕๖๕)		

ยุทธศาสตร์มหาวิทยาลัย	ชื่อโครงการย่อย (๔ หลัก)	ชื่อกิจกรรม/โครงการ (๑๒ หลัก)	ตัวชี้วัด	ค่าเป้าหมาย	หน่วยนับ	ต้นปี		ผลรวมงบประมาณ	ผลการเบิกจ่าย ณ สิ้นไตรมาส ๔ (ณ ๓๐ กันยายน ๒๕๖๕)		ผลรวมการเบิกจ่าย ณ สิ้นไตรมาส ๔	สถานะ	ผลการดำเนินงาน	สรุปผลการประเมินตัวชี้วัด	ผลการดำเนินงานตามค่าเป้าหมายตัวชี้วัดที่กำหนด	ปัญหาอุปสรรคในการดำเนินโครงการ/กิจกรรม	แนวทางแก้ไข/พัฒนา
						งปม.	รด.		งปม.	รด.							
			จำนวนผู้สำเร็จการศึกษา	๗๔	คน						-	สูงกว่าเป้าหมาย	๘๗	๑๐๐	เฉพาะนศ. รหัส ๖๑ สำเร็จการศึกษา จำนวน ๘๗ คน คิดเป็นร้อยละ ๕๖.๘๔ จากยอดรับเข้าปี ๖๑ จำนวน ๑๕๔ คน (ข้อมูล ณ วันที่ ๑๘ ตุลาคม ๒๕๖๕)		
		โครงการผลิตบัณฑิตระดับปริญญาตรี สาขาวิชาการจัดการธุรกิจระหว่างประเทศ (หลักสูตรภาษาอังกฤษ)	จำนวนนักศึกษาเข้าใหม่	๓๑	คน		๑๗๑,๕๐๐	๑๗๑,๕๐๐		๔๖,๕๕๔.๐๐	๔๖,๕๕๔.๐๐	สูงกว่าเป้าหมาย	๔๘	๑๐๐	ข้อมูล ณ วันที่ ๕ เมษายน ๒๕๖๕	- ไม่มี -	- ไม่มี -
			จำนวนนักศึกษาที่คงอยู่	๗๒	คน						-	ต่ำกว่าค่าเป้าหมาย	๑๑๖	๑๐๐	ข้อมูล ณ วันที่ ๕ เมษายน ๒๕๖๕		
			ร้อยละของผู้สำเร็จการศึกษาที่จบการศึกษาตามหลักสูตรภายในระยะเวลาที่กำหนด	๘๐	ร้อยละ						-	ต่ำกว่าค่าเป้าหมาย	๔๖.๙๔	๕๔	เฉพาะนศ. รหัส ๖๑ สำเร็จการศึกษา จำนวน ๒๓ คน คิดเป็นร้อยละ ๔๖.๙๔ จากยอดรับเข้าปี ๖๑ จำนวน ๔๙ คน (ข้อมูล ณ วันที่ ๑๘ ตุลาคม ๒๕๖๕)		
			จำนวนผู้สำเร็จการศึกษา	๒๐	คน						-	สูงกว่าเป้าหมาย	๒๓	๑๐๐	เฉพาะนศ. รหัส ๖๑ สำเร็จการศึกษา จำนวน ๒๓ คน คิดเป็นร้อยละ ๔๖.๙๔ จากยอดรับเข้าปี ๖๑ จำนวน ๔๙ คน (ข้อมูล ณ วันที่ ๑๘ ตุลาคม ๒๕๖๕)		
		โครงการผลิตบัณฑิตระดับปริญญาตรี สาขาวิชาการบัญชี	จำนวนนักศึกษาเข้าใหม่	๒๓๐	คน		๘๗๒,๑๐๐	๘๗๒,๑๐๐		๓๘,๙๒๖.๐๐	๓๘,๙๒๖.๐๐	สูงกว่าเป้าหมาย	๒๖๘	๑๐๐	ข้อมูล ณ วันที่ ๕ เมษายน ๒๕๖๕	- ไม่มี -	- ไม่มี -
			จำนวนนักศึกษาที่คงอยู่	๗๒๐	คน						-	สูงกว่าเป้าหมาย	๙๔๕	๑๐๐	ข้อมูล ณ วันที่ ๕ เมษายน ๒๕๖๕		

ยุทธศาสตร์มหาวิทยาลัย	ชื่อโครงการย่อย (๔ หลัก)	ชื่อกิจกรรม/โครงการ (๑๒ หลัก)	ตัวชี้วัด	ค่าเป้าหมาย	หน่วยนับ	ต้นปี		ผลรวมงบประมาณ	ผลการเบิกจ่าย ณ สิ้นไตรมาส ๔ (ณ ๓๐ กันยายน ๒๕๖๕)		สถานะ	ผลการดำเนินงาน	สรุปผลการประเมินตัวชี้วัด	ผลการดำเนินงานตามค่าเป้าหมายตัวชี้วัดที่กำหนด	ปัญหาอุปสรรคในการดำเนินโครงการ/กิจกรรม	แนวทางแก้ไข/พัฒนา	
						งบป.	รด.		งบป.	รด.							
			ร้อยละของผู้สำเร็จการศึกษาที่จบการศึกษาตามหลักสูตรภายในระยะเวลาที่กำหนด	๘๐	ร้อยละ						-	ต่ำกว่าค่าเป้าหมาย	๗๐.๑๖	๘๘	เฉพาะนศ. รหัส ๖๑ สำเร็จการศึกษา จำนวน ๒๑๔ คน คิดเป็นร้อยละ ๗๐.๑๖ จากยอดรับเข้าปี ๖๑ จำนวน ๓๐๕ คน (ข้อมูล ณ วันที่ ๑๘ ตุลาคม ๒๕๖๕)		
			จำนวนผู้สำเร็จการศึกษา	๒๒๕	คน						-	ต่ำกว่าค่าเป้าหมาย	๒๑๔	๘๕	จำนวนผู้สำเร็จการศึกษา ปี ๒๕๖๔ ทั้งสิ้น ๒๐๖ คน (ข้อมูล ณ วันที่ ๑๘ ตุลาคม ๒๕๖๕)		
โครงการผลิตบัณฑิตสาขาบริหารธุรกิจ ผลรวม						-	๔,๕๖๓,๒๐๐	๔,๕๖๓,๒๐๐	-	๑,๔๖๑,๔๑๐.๒๒	๑,๔๖๑,๔๑๐.๒๒						
โครงการสนับสนุนการจัดการศึกษา	โครงการจัดหาครุภัณฑ์ ด้านการผลิตบัณฑิต	ร้อยละของความพึงพอใจของนักศึกษาต่อการจัดหาสิ่งสนับสนุนการจัดการเรียนรู้ และการใช้ชีวิตในรั้วมหาวิทยาลัย	๘๐	ร้อยละ		๙๒๙,๕๐๐	๙๒๙,๕๐๐		๗๗๐,๐๒๐.๐๐	๗๗๐,๐๒๐.๐๐	บรรลุค่าเป้าหมายตามตัวชี้วัด	๑๐๐	๑๐๐	ดำเนินการแล้วเสร็จ ๑๐๐% ในไตรมาส ๔	ร้อยละ ๕๐ ของโครงการก่อสร้างแบบบูรณาการและราคาากลางมาในช่วงปลายเดือน กรกฎาคม ๒๕๖๕ ทำให้ต้องเร่งดำเนินการในไตรมาส ๔ ซึ่งอาจจะส่งผลให้ดำเนินการไม่ทันผูกพันงบประมาณและไม่สามารถกันเงินเหลือมีได้	เร่งดำเนินการในกระบวนการพัสดุให้ได้ ผู้รับจ้างภายในวันที่ ๑๕ กันยายน ๒๕๖๕ เนื่องจากไม่สามารถเร่งจัดกระบวนการอื่นๆ ได้แล้ว	

ยุทธศาสตร์มหาวิทยาลัย	ชื่อโครงการย่อย (๔ หลัก)	ชื่อกิจกรรม/โครงการ (๑๒ หลัก)	ตัวชี้วัด	ค่าเป้าหมาย	หน่วยนับ	ต้นปี		ผลรวมงบประมาณ	ผลการเบิกจ่าย ณ สิ้นไตรมาส ๔ (ณ ๓๐ กันยายน ๒๕๖๕)		ผลรวมการเบิกจ่าย ณ สิ้นไตรมาส ๔	สถานะ	ผลการดำเนินงาน	สรุปผลการประเมินตัวชี้วัด	ผลการดำเนินงานตามค่าเป้าหมายตัวชี้วัดที่กำหนด	ปัญหาอุปสรรคในการดำเนินโครงการ/กิจกรรม	แนวทางแก้ไข/พัฒนา
						งปม.	รค.		งปม.	รค.							
		โครงการจัดหาครุภัณฑ์ ด้านการผลิตบัณฑิต (เงินรายได้สะสม)	ร้อยละของความพึงพอใจของนักศึกษาต่อการจัดหาสิ่งสนับสนุนการจัดการเรียนรู้ และการใช้ชีวิตในรั้วมหาวิทยาลัย	๘๐	ร้อยละ		๘๙,๗๐๐	๘๙,๗๐๐		๘๗,๕๐๐.๐๐	๘๗,๕๐๐.๐๐	บรรลุค่าเป้าหมายตามตัวชี้วัด	๑๐๐	๑๐๐	ดำเนินการแล้วเสร็จ ๑๐๐% ในไตรมาส ๔	ได้รับอนุมัติการปรับแผนครุภัณฑ์รายการคอมพิวเตอร์ โน้ตบุ๊ก ๕๐ เครื่อง ในไตรมาส ๓ ซึ่งคณะกรรมการกำหนดลดและราคาากลางใช้ระยะเวลาในการพิจารณาในการจัดทำสเปคและราคาากลางประมาณ ๑ เดือน แล้วเสร็จปลายเดือน ก.ค. (ไตรมาส ๔) ทำให้เสียต่อการดำเนินการจัดหาไม่ทันในงบประมาณ	- ไม่มี -
		โครงการพัฒนาและปรับปรุงกลไกการรับเข้าศึกษาเชิงรุกทุกระดับ	ร้อยละของความพึงพอใจของนักศึกษาต่อการจัดหาสิ่งสนับสนุนการจัดการเรียนรู้ และการใช้ชีวิตในรั้วมหาวิทยาลัย	๘๐	ร้อยละ		๖,๖๐๙,๓๐๐	๖,๖๐๙,๓๐๐		๓,๘๐๐,๒๖๑.๗๐	๓,๘๐๐,๒๖๑.๗๐	บรรลุค่าเป้าหมาย	๘๓	๑๐๐	ความพึงพอใจของนักศึกษาต่อการจัดหาสิ่งสนับสนุนการจัดการเรียนรู้ ร้อยละ ๘๓	- ไม่มี -	- ไม่มี -
		โครงการสนับสนุนการจัดการศึกษา ผลรวม						-	๗,๖๒๘,๕๐๐	๗,๖๒๘,๕๐๐	-	๙,๖๕๗,๖๘๑.๗๐	๙,๖๕๗,๖๘๑.๗๐				
ยุทธศาสตร์ที่ ๑ ด้านการผลิตบัณฑิต ผลรวม							๕,๓๘๙,๙๐๐	๓๑,๙๖๒,๓๐๐	๓๖,๘๕๒,๒๐๐	๒๘,๖๑๘,๗๐๐.๐๐	๒๓,๐๕๗,๖๘๑.๗๐	๕๑,๖๖๖,๓๙๓.๘๘					
ยุทธศาสตร์ที่ ๒ ด้านการวิจัย	โครงการวิจัยและสร้างนวัตกรรมเพื่อตอบโจทย์ท้าทายของสังคม	โครงการวิจัยและสร้างนวัตกรรมที่ตอบโจทย์ท้าทายด้านทรัพยากร สิ่งแวดล้อม และการเกษตร/สังคมสูงวัย/สังคมคุณภาพและความมั่นคง	จำนวนผลงานวิจัยหรือนวัตกรรมทางสังคมและนวัตกรรมสำหรับผู้สูงอายุ	๑	ผลงาน		๒,๓๙๙,๐๐๐	๒,๓๙๙,๐๐๐		๑๔๑,๗๘๒.๐๐	๑๔๑,๗๘๒.๐๐	ต่ำกว่าเป้าหมาย	-	-	ยังไม่มี การดำเนินโครงการวิจัยที่เกี่ยวข้องกับผู้สูงอายุ	ปีงบประมาณ ๒๕๖๕ มีการดำเนินโครงการวิจัยจำนวน ๕ โครงการ ซึ่งดำเนินการแล้วเสร็จ	ติดตาม ให้อำนาจโครงการดำเนินการให้เป็นไปตามแผนการดำเนินงาน เพื่อให้สามารถส่งผลงานวิจัยได้ตาม

ยุทธศาสตร์มหาวิทยาลัย	ชื่อโครงการย่อย (๔ หลัก)	ชื่อกิจกรรม/โครงการ (๑๒ หลัก)	ตัวชี้วัด	ค่าเป้าหมาย	หน่วยนับ	ต้นปี		ผลรวมงบประมาณ	ผลการเบิกจ่าย ณ สิ้นไตรมาส ๔ (ณ ๓๐ กันยายน ๒๕๖๕)		สถานะ	ผลการดำเนินงาน	สรุปผลการประเมินตัวชี้วัด	ผลการดำเนินงานตามค่าเป้าหมายตัวชี้วัดที่กำหนด	ปัญหาอุปสรรคในการดำเนินโครงการ/กิจกรรม	แนวทางแก้ไข/พัฒนา	
						งปม.	รต.		งปม.	รต.							
			จำนวนผลงานวิจัยหรือนวัตกรรมเพื่อพัฒนาทรัพยากรสิ่งแวดล้อม	๑	ผลงาน						-	ต่ำกว่าค่าเป้าหมาย	-	-	ยังไม่มีการดำเนินงานโครงการวิจัยที่เกี่ยวกับการพัฒนาทรัพยากร สิ่งแวดล้อม	ได้ผลงานวิจัยแล้วจำนวน ๑ โครงการ และอยู่ระหว่างดำเนินการ ๔ โครงการ จึงยังไม่ได้นำมานับรวมเป็นผลงานวิจัย	กำหนดระยะเวลา
			จำนวนผลงานวิจัยหรือนวัตกรรมเพื่อแก้ปัญหาและพัฒนาสังคม	๑	ผลงาน						-	บรรลุค่าเป้าหมายตามตัวชี้วัด	๑	๑๐๐	มีผลงานวิจัย ๑ เรื่อง คือ โครงการสำรวจการรับรู้ข้อมูลข่าวสารประชาชนสัมพันธ์เสริมสร้างภาพลักษณ์กองโรงไฟฟ้าเขื่อนสิรินธร ปี ๒๕๖๔		
โครงการวิจัยและสร้างนวัตกรรมเพื่อตอบโจทย์ท้าทายของสังคม ผลรวม							-	๒,๓๙๙,๐๐๐	๒,๓๙๙,๐๐๐	-	๑๔๑,๗๘๒.๐๐	๑๔๑,๗๘๒.๐๐					
โครงการวิจัยและสร้างนวัตกรรมเพื่อเพิ่มขีดความสามารถในการแข่งขันและยกระดับการพึ่งพาตนเองในระดับประเทศ	โครงการวิจัยและสร้างนวัตกรรมเพื่อเพิ่มขีดความสามารถในการแข่งขันและยกระดับการพึ่งพาตนเองในระดับประเทศ	จำนวนผลงานวิจัยหรือนวัตกรรมทางสังคมและนวัตกรรมสำหรับผู้สูงอายุ	๐	ผลงาน			๖๐๐,๐๐๐	๖๐๐,๐๐๐			๒๐,๐๐๐.๐๐	๒๐,๐๐๐.๐๐	-	-	ยังไม่มีการดำเนินงานโครงการวิจัยที่เกี่ยวกับผู้สูงอายุ	๑. ปีงบประมาณ ๒๕๖๕ มีการดำเนินโครงการวิจัยจำนวน ๘ โครงการ ซึ่งดำเนินการแล้วเสร็จได้ผลงานวิจัยแล้วจำนวน ๑ โครงการ และอยู่ระหว่างดำเนินการ ๗ โครงการ จึงยังไม่ได้นำมานับรวมเป็นผลงานวิจัย ๒. โครงการวิจัยยังไม่ มีลักษณะโครงการที่จะนำไปต่อยอดเชิงพาณิชย์	๑. ติดตาม ให้อัตโนมัติโครงการดำเนินการให้เป็นไปตามแผนการดำเนินงาน เพื่อให้สามารถส่งผลงานวิจัยได้ตามกำหนดระยะเวลา ๒. สนับสนุนให้มีการทำวิจัยที่จะสามารถต่อยอดเชิงพาณิชย์ได้
		จำนวนผลงานวิจัยหรือนวัตกรรมเพื่อพัฒนาทรัพยากรสิ่งแวดล้อม	๐	ผลงาน							-	-	-	-	ยังไม่มีการดำเนินงานโครงการวิจัยที่เกี่ยวกับการพัฒนาทรัพยากรธรรมชาติและสิ่งแวดล้อม		

ยุทธศาสตร์มหาวิทยาลัย	ชื่อโครงการย่อย (๔ หลัก)	ชื่อกิจกรรม/โครงการ (๑๒ หลัก)	ตัวชี้วัด	ค่าเป้าหมาย	หน่วยนับ	ต้นปี		ผลรวมงบประมาณ	ผลการเบิกจ่าย ณ สิ้นไตรมาส ๔ (ณ ๓๐ กันยายน ๒๕๖๕)		สถานะ	ผลการดำเนินงาน	สรุปผลการประเมินตัวชี้วัด	ผลการดำเนินงานตามค่าเป้าหมายตัวชี้วัดที่กำหนด	ปัญหาอุปสรรคในการดำเนินโครงการ/กิจกรรม	แนวทางแก้ไข/พัฒนา		
						งบป.	รด.		งบป.	รด.								
			จำนวนผลงานวิจัยหรือนวัตกรรมที่แก้ปัญหาและพัฒนาสังคม	๐	ผลงาน						-	สูงกว่าเป้าหมาย	๑	๑๐๐	มีผลงานวิจัย ๑ เรื่อง คือ โครงการสำรวจการรับรู้ข้อมูลข่าวสารประชาชนสัมพันธ์เสริมสร้างภาพลักษณ์กองโรงไฟฟ้าเขื่อนสิรินธร ปี ๒๕๖๔			
			จำนวนผลงานวิจัยหรือนวัตกรรมที่สามารถต่อยอดเชิงพาณิชย์	๐	ผลงาน						-		-		ยังไม่มีผลงานวิจัยที่ต่อยอดเชิงพาณิชย์			
โครงการวิจัยและสร้างนวัตกรรมเพื่อเพิ่มขีดความสามารถในการแข่งขันและยกระดับการพึ่งพาตนเองในระดับประเทศ ผลรวม						-	๖๐๐,๐๐๐	๖๐๐,๐๐๐	-	๒๐,๐๐๐.๐๐	๒๐,๐๐๐.๐๐							
โครงการสนับสนุนและเผยแพร่ผลงานวิจัยและการนำไปใช้ประโยชน์	โครงการสนับสนุนและเผยแพร่ผลงานวิจัยและการนำไปใช้ประโยชน์	จำนวนผลงานวิจัยหรือนวัตกรรมทางสังคมและนวัตกรรมสำหรับผู้สูงอายุ	-	ผลงาน	๕๗๐,๐๐๐	๕๗๐,๐๐๐			๒๖๐,๑๙๓.๑๔	๒๖๐,๑๙๓.๑๔	-				ยังไม่มีการดำเนินโครงการวิจัยที่เกี่ยวข้องกับผู้สูงอายุ	จำนวนโครงการวิจัยที่นำไปใช้ประโยชน์ยังไม่เป็นไปตามค่าเป้าหมาย	กำกับติดตามให้หัวหน้าโครงการ ให้ดำเนินการนำผลงานวิจัยไปให้หน่วยงานต่างๆ ใช้ประโยชน์	
			จำนวนผลงานวิจัยหรือนวัตกรรมเพื่อพัฒนาทรัพยากรสิ่งแวดล้อม	-	ผลงาน							-				ยังไม่มีการดำเนินโครงการวิจัยที่เกี่ยวข้องกับการพัฒนาทรัพยากรธรรมชาติและสิ่งแวดล้อม		
			จำนวนผลงานวิจัยหรือนวัตกรรมที่แก้ปัญหาและพัฒนาสังคม	๑	ผลงาน							-	สูงกว่าเป้าหมาย	๑	๑๐๐	มีผลงานวิจัย ๑ เรื่อง คือ โครงการสำรวจการรับรู้ข้อมูลข่าวสารประชาชนสัมพันธ์เสริมสร้างภาพลักษณ์กองโรงไฟฟ้าเขื่อนสิรินธร ปี ๒๕๖๔		
			จำนวนทรัพย์สินทางปัญญา (ที่ได้รับ การประกาศ)	๑	ผลงาน							-	ต่ำกว่าค่าเป้าหมาย	-	-	ยังไม่มีผลงานวิจัยที่ได้รับการประกาศเป็นทรัพย์สินทางปัญญา		

ยุทธศาสตร์มหาวิทยาลัย	ชื่อโครงการย่อย (๔ หลัก)	ชื่อกิจกรรม/โครงการ (๑๒ หลัก)	ตัวชี้วัด	ค่าเป้าหมาย	หน่วยนับ	ต้นปี		ผลรวมงบประมาณ	ผลการเบิกจ่าย ณ สิ้นไตรมาส ๔ (ณ ๓๐ กันยายน ๒๕๖๕)		ผลรวมการเบิกจ่าย ณ สิ้นไตรมาส ๔	สถานะ	ผลการดำเนินงาน	สรุปผลการประเมินตัวชี้วัด	ผลการดำเนินงานตามค่าเป้าหมายตัวชี้วัดที่กำหนด	ปัญหาอุปสรรคในการดำเนินโครงการ/กิจกรรม	แนวทางแก้ไข/พัฒนา
						งปม.	รด.		งปม.	รด.							
			จำนวนผลงานวิจัยหรือนวัตกรรมที่สามารถต่อยอดเชิงพาณิชย์	๑	ผลงาน						-	ต่ำกว่าค่าเป้าหมาย	-	-	ยังไม่มีผลงานวิจัยที่สามารถต่อยอดเชิงพาณิชย์		
			จำนวนงานวิจัยที่นำไปใช้ประโยชน์	๕	ผลงาน						-	ต่ำกว่าค่าเป้าหมาย	๕	๘๐	มีผลงานวิจัยที่ได้รับการนำไปใช้ประโยชน์ ๓ โครงการ ดังนี้ ๑. แผนการปรับตัวของธุรกิจที่พิกในจังหวัดอุบลราชธานีที่มีต่อเทคโนโลยีดิจิทัล ๒. การศึกษาปัจจัยที่ส่งผลต่อความตั้งใจที่จะเป็นผู้ประกอบการเริ่มต้นใหม่ของนักศึกษาในจังหวัดอุบลราชธานี ๓. โครงการสำรวจการรับรู้ข้อมูลข่าวสารประชาสัมพันธ์เสริมสร้างภาพลักษณ์กองโรงไฟฟ้าเขื่อนสิรินธร ปี ๒๕๖๕ ๔. การประเมินผลตอบแทนทางสังคมจากการลงทุนของโครงการโรงไฟฟ้าพลังงานแสงอาทิตย์ห้วยน้ำในเขื่อนสิรินธร จังหวัดอุบลราชธานี		
			จำนวนผลงานที่ยื่นขอจดทะเบียนทรัพย์สินทางปัญญา	๑	ผลงาน						-	ต่ำกว่าค่าเป้าหมาย	-	-	มีผลงานวิจัย ๑ ผลงานที่อยู่ระหว่างการยื่นขอจดทะเบียนทรัพย์สินทางปัญญา คือ เครื่องล้างผักผลไม้ลดสารพิษตกค้างและฆ่าเชื้อโรคด้วยเทคโนโลยีไอโซนไมโครบีบเบิลผลการถอดถอดไอโซนไมโครบีบเบิลผลการถอดถอดไอโซนไมโครบีบเบิลด้วยเทคโนโลยี IoT		

ยุทธศาสตร์มหาวิทยาลัย	ชื่อโครงการย่อย (๔ หลัก)	ชื่อกิจกรรม/โครงการ (๑๒ หลัก)	ตัวชี้วัด	ค่าเป้าหมาย	หน่วยนับ	ต้นปี		ผลรวมงบประมาณ	ผลการเบิกจ่าย ณ สิ้นไตรมาส ๔ (ณ ๓๐ กันยายน ๒๕๖๕)		ผลรวมการเบิกจ่าย ณ สิ้นไตรมาส ๔	สถานะ	ผลการดำเนินงาน	สรุปผลการประเมินตัวชี้วัด	ผลการดำเนินงานตามค่าเป้าหมายตัวชี้วัดที่กำหนด	ปัญหาอุปสรรคในการดำเนินโครงการ/กิจกรรม	แนวทางแก้ไข/พัฒนา	
						งปม.	รด.		งปม.	รด.								
	โครงการสนับสนุนและเผยแพร่ผลงานวิจัยและการนำไปใช้ประโยชน์ ผลรวม					-	๕๗๐,๐๐๐	๕๗๐,๐๐๐	-	๒๖๐,๑๙๓.๑๔	๒๖๐,๑๙๓.๑๔							
ยุทธศาสตร์ที่ ๒	ด้านการวิจัย ผลรวม					-	๓,๕๖๙,๐๐๐	๓,๕๖๙,๐๐๐	-	๔๒๑,๙๗๕.๑๔	๔๒๑,๙๗๕.๑๔							
ยุทธศาสตร์ที่ ๓ ด้านการบริการวิชาการ	โครงการบริการวิชาการด้านการศึกษา	โครงการบริการวิชาการเพื่อหารายได้จากหลักสูตร Non Degree หรือหลักสูตรรูปแบบใหม่ (non credit)	จำนวนผู้เข้าร่วมโครงการด้านการบริการวิชาการ	๘๐	คน		๒๒๑,๐๐๐	๒๒๑,๐๐๐		-	-	สูงกว่าเป้าหมาย	๓๘๓	๑๐๐	มีการดำเนินโครงการบริการวิชาการแบบเก็บค่าลงทะเบียน จำนวน ๓ โครงการ มีผู้ร่วมโครงการจำนวน ๓๘๓ คน	ปัญหาโรคระบาด COVID-๑๙ เป็นอุปสรรคในการจัดโครงการ ซึ่งต้องใช้ความระมัดระวังในการดำเนินการตามมาตรการป้องกันโรคระบาด	๑. การจัดโครงการบริการวิชาการแบบ Onsite ต้องดำเนินการตามมาตรการความปลอดภัยในการป้องกันโรคระบาด COVID-๑๙ ๒. ปรับรูปแบบการจัดโครงการบริการวิชาการแบบ Online ซึ่งสามารถให้บริการผู้เข้าร่วมโครงการได้มากยิ่งขึ้น และมีความปลอดภัยต่อโรคระบาด	
			จำนวนหลักสูตร Up skill Reskill	๑	หลักสูตร						-	สูงกว่าเป้าหมาย	๓	๑๐๐	มีการจัดโครงการอบรมพัฒนาเสริมทักษะที่ใช้ในการทำงาน ของบุคลากรในหน่วยงาน อปท. จำนวน ๓ หลักสูตร			
			จำนวนหลักสูตรหรือหลักสูตรระยะสั้นที่เกิดจากความร่วมมือ	๑	หลักสูตร							-	สูงกว่าเป้าหมาย	๓	๑๐๐			มีการจัดหลักสูตรอบรมที่เกิดจากความร่วมมือกับหน่วยงานในเครือข่ายของ อปท. จำนวน ๓ หลักสูตร
			รายได้จากหลักสูตรระยะสั้น	๕๐๐,๐๐๐	บาท							-	สูงกว่าเป้าหมาย	๖๖๐,๗๗๒.๕๐	๑๐๐			รายได้จากการจัดอบรมหลักสูตรระยะสั้น ๓ หลักสูตร จำนวน ๖๖๐,๗๗๒.๕๐ บาท
			จำนวนนักเรียนที่ได้รับสนับสนุนตามโครงการ	๒๐	คน							-	ต่ำกว่าค่าเป้าหมาย	-	-			-

ยุทธศาสตร์มหาวิทยาลัย	ชื่อโครงการย่อย (๔ หลัก)	ชื่อกิจกรรม/โครงการ (๑๒ หลัก)	ตัวชี้วัด	ค่าเป้าหมาย	หน่วยนับ	ต้นปี		ผลรวมงบประมาณ	ผลการเบิกจ่าย ณ สิ้นไตรมาส ๔ (ณ ๓๐ กันยายน ๒๕๖๕)		สถานะ	ผลการดำเนินงาน	สรุปผลการประเมินตัวชี้วัด	ผลการดำเนินงานตามค่าเป้าหมายตัวชี้วัดที่กำหนด	ปัญหาอุปสรรคในการดำเนินโครงการ/กิจกรรม	แนวทางแก้ไข/พัฒนา	
						งปม.	รด.		งปม.	รด.							
			ร้อยละของผู้ปกครองมีความพึงพอใจที่ได้รับบริการศึกษาขั้นพื้นฐาน	-	ร้อยละ							-		ยังไม่มีโครงการบริการวิชาการที่จัดให้แก่นักเรียน			
			จำนวนผู้เข้ารับการฝึกทักษะ	-	คน							-	สูงกว่าเป้าหมาย	๓๘๓	มีการดำเนินโครงการบริการวิชาการแบบเก็บค่าลงทะเบียน จำนวน ๓ โครงการ มีผู้ร่วมโครงการจำนวน ๓๘๓ คน		
โครงการบริการวิชาการด้านการศึกษา ผลรวม						-	๒๒๑,๐๐๐	๒๒๑,๐๐๐	-	-	-						
โครงการพัฒนาระบบกลไกการบริหารงานบริการวิชาการของมหาวิทยาลัย	โครงการพัฒนาระบบกลไกการบริหารงานบริการวิชาการของมหาวิทยาลัย	จำนวนผู้เข้าร่วมโครงการด้านการบริการวิชาการ	-	คน		๗,๓๒๑,๐๐๐	๗,๓๒๑,๐๐๐		๓,๗๖๐,๕๔๓.๗๔	๓,๗๖๐,๕๔๓.๗๔	สูงกว่าเป้าหมาย	๔๐๓	มีการดำเนินโครงการบริการวิชาการแบบเก็บค่าลงทะเบียน จำนวน ๓ โครงการ มีผู้ร่วมโครงการจำนวน ๔๐๓ คน	ปัญหาโรคระบาด COVID-๑๙ เป็นอุปสรรคในการจัดโครงการ ซึ่งต้องใช้ความระมัดระวังในการดำเนินการตามมาตรการป้องกันโรคระบาด	๑. การจัดโครงการบริการวิชาการแบบ Onsite ต้องดำเนินการตามมาตรการความปลอดภัยในการป้องกันโรคระบาด COVID-๑๙ ๒. ปรับรูปแบบการจัดโครงการบริการวิชาการแบบ Online ซึ่งสามารถให้บริการผู้เข้าร่วมโครงการได้มากยิ่งขึ้น และมีความปลอดภัยต่อโรคระบาด		
		จำนวนหลักสูตร Up skill Reskill	-	หลักสูตร							-	สูงกว่าเป้าหมาย	๔	มีการจัดโครงการอบรมพัฒนาเสริมทักษะที่ใช้ในการทำงาน ของบุคลากรในหน่วยงาน อปท. และ สหกรณ์ออมทรัพย์ จำนวน ๔ หลักสูตร			

ยุทธศาสตร์มหาวิทยาลัย	ชื่อโครงการย่อย (๔ หลัก)	ชื่อกิจกรรม/โครงการ (๑๒ หลัก)	ตัวชี้วัด	ค่าเป้าหมาย	หน่วยนับ	ต้นปี		ผลรวมงบประมาณ	ผลการเบิกจ่าย ณ สิ้นไตรมาส ๔ (ณ ๓๐ กันยายน ๒๕๖๕)		ผลรวมการเบิกจ่าย ณ สิ้นไตรมาส ๔	สถานะ	ผลการดำเนินงาน	สรุปผลการประเมินตัวชี้วัด	ผลการดำเนินงานตามค่าเป้าหมายตัวชี้วัดที่กำหนด	ปัญหาอุปสรรคในการดำเนินโครงการ/กิจกรรม	แนวทางแก้ไข/พัฒนา
						งปม.	รด.		งปม.	รด.							
			จำนวนหลักสูตรหรือหลักสูตรระยะสั้นที่เกิดจากความร่วมมือ	-	หลักสูตร						-	สูงกว่าเป้าหมาย	๔		มีการจัดโครงการอบรมพัฒนาเสริมทักษะที่ใช้ในการทำงาน ของบุคลากรในหน่วยงาน อปท. และ สหกรณ์ออมทรัพย์ จำนวน ๔ หลักสูตร		
			รายได้จากหลักสูตรระยะสั้น	-	บาท						-	สูงกว่าเป้าหมาย	๖๖๖,๑๒๒.๕๐		รายได้จากการจัดอบรมหลักสูตรระยะสั้น ๔ หลักสูตร จำนวน ๖๖๖,๑๒๒.๕๐ บาท		
			จำนวนนักเรียนที่ได้รับการสนับสนุนตามโครงการ	-	คน						-	สูงกว่าเป้าหมาย	๕๐		โครงการ อบรมเชิงปฏิบัติการ "มีคุณเทศน์น้อย" เพื่อชุมชนและท้องถิ่น (อยู่ระหว่างดำเนินโครงการ ยังไม่สรุปโครงการ)		
			จำนวนผู้เข้ารับการฝึกทักษะ	-	คน						-	สูงกว่าเป้าหมาย	๔๐๓		มีการดำเนินโครงการบริการวิชาการแบบเก็บค่าลงทะเบียน จำนวน ๓ โครงการ มีผู้ร่วมโครงการ จำนวน ๔๐๓ คน		
			ร้อยละของโครงการบริการวิชาการที่มีจากความร่วมมือกับหน่วยงานทั้งภายในประเทศและต่างประเทศ	๘๐	ร้อยละ						-	สูงกว่าเป้าหมาย	๑๐๐	๑๐๐	มีการจัดโครงการอบรมพัฒนาเสริมทักษะที่ใช้ในการทำงาน ของบุคลากรในหน่วยงาน อปท. และ สหกรณ์ออมทรัพย์ จำนวน ๔ หลักสูตร		
			จำนวนโครงการบริการวิชาการที่ดำเนินการในพื้นที่เป้าหมายของมหาวิทยาลัยและชุมชน	๕	โครงการ						-	ต่ำกว่าค่าเป้าหมาย	๖	๑๐๐	ไม่ปียงงบประมาณ ๒๕๖๕ มีโครงการที่ดำเนินการในพื้นที่เป้าหมาย จำนวน ๖ โครงการ (อยู่ระหว่างการดำเนินการ ยังไม่สรุปผลการดำเนินงาน)		

ยุทธศาสตร์มหาวิทยาลัย	ชื่อโครงการย่อย (๔ หลัก)	ชื่อกิจกรรม/โครงการ (๑๒ หลัก)	ตัวชี้วัด	ค่าเป้าหมาย	หน่วยนับ	ต้นปี		ผลรวมงบประมาณ	ผลการเบิกจ่าย ณ สิ้นไตรมาส ๔ (ณ ๓๐ กันยายน ๒๕๖๕)		ผลรวมการเบิกจ่าย ณ สิ้นไตรมาส ๔	สถานะ	ผลการดำเนินงาน	สรุปผลการประเมินตัวชี้วัด	ผลการดำเนินงานตามค่าเป้าหมายตัวชี้วัดที่กำหนด	ปัญหาอุปสรรคในการดำเนินโครงการ/กิจกรรม	แนวทางแก้ไข/พัฒนา
						งปม.	รด.		งปม.	รด.							
			ร้อยละความพึงพอใจของผู้รับบริการในกระบวนการให้บริการ	๘๐	ร้อยละ						-	สูงกว่าเป้าหมาย	๘๔.๖๖	๑๐๐	ร้อยละความพึงพอใจรวมของการดำเนินการ ๔ โครงการ เท่ากับ ๘๔.๖๖		
			รายได้จากงานบริการวิชาการ	๑๐๐,๐๐๐	บาท						-	สูงกว่าเป้าหมาย	๖๖๐,๗๗๒.๕๐	๑๐๐	รายได้จากการจัดอบรมหลักสูตรระยะสั้น ๓ หลักสูตร จำนวน ๖๖๐,๗๗๒.๕๐ บาท		
โครงการพัฒนาระบบกลไกการบริหารงานบริการวิชาการของมหาวิทยาลัย ผลรวม						-	๗,๓๒๑,๐๐๐	๗,๓๒๑,๐๐๐	-	๓,๗๖๐,๕๔๓.๗๔	๓,๗๖๐,๕๔๓.๗๔						
ยุทธศาสตร์ที่ ๓ ด้านการบริการวิชาการ ผลรวม						-	๗,๙๔๒,๐๐๐	๗,๙๔๒,๐๐๐	-	๓,๗๖๐,๕๔๓.๗๔	๓,๗๖๐,๕๔๓.๗๔						
ยุทธศาสตร์ที่ ๕ ด้านการมุ่งสู่มหาวิทยาลัยดิจิทัล	โครงการพัฒนาระบบเพื่อสนับสนุนการเรียนการสอน	โครงการจัดซื้อจัดหารูทภัณฑ์ด้านเทคโนโลยีสารสนเทศเพื่อผลิตบัณฑิต	ร้อยละของจำนวนรายวิชาที่ทำการเรียนการสอนผ่านระบบ UBU LMS อย่างสมบูรณ์	๘๐	ร้อยละ	๓๗๕,๐๐๐	๓๗๕,๐๐๐	๓๗๕,๐๐๐	๓๗๕,๐๐๐.๐๐	๓๗๕,๐๐๐.๐๐	บรรลุค่าเป้าหมายตามตัวชี้วัด	๕๕	๑๐๐	ดำเนินการแล้วเสร็จ ๕๕ % ในไตรมาส ๔ และ ๕ % เป็นโครงการกั้นเงินไว้เบิกจ่ายเหลือมีปี เนื่องจากเป็นโครงการที่ปรับงบประมาณกลางปี และดำเนินการในไตรมาส ๔	๑.การดำเนินการส่งบันทึกแจ้งกำหนดการส่งเรื่องขอจัดซื้อและแจ้งจัดการดำเนินการในไตรมาสแรกของปี ประมาณ ๒.จัดทำคู่มือการจัดซื้อจัดจ้างและชี้แจง สร้างความรู้ความเข้าใจ และเผยแพร่กระบวนการค้นหาสินค้าที่ผลิตในประเทศไทย และการดำเนินการซื้อจ้างกับผู้ประกอบการ SMEs ตามแนวปฏิบัติของกรมบัญชีกลาง	๑.ได้ดำเนินการทำบันทึกแจ้งกำหนดการส่งเรื่องขอจัดซื้อและแจ้งจัดการดำเนินการในไตรมาสแรกของปี ประมาณ ๒.จัดทำคู่มือการจัดซื้อจัดจ้างและชี้แจง สร้างความรู้ความเข้าใจ และเผยแพร่กระบวนการค้นหาสินค้าที่ผลิตในประเทศไทย และการดำเนินการซื้อจ้างกับผู้ประกอบการ SMEs ตามแนวปฏิบัติของกรมบัญชีกลาง	

ยุทธศาสตร์มหาวิทยาลัย	ชื่อโครงการย่อย (๔ หลัก)	ชื่อกิจกรรม/โครงการ (๑๒ หลัก)	ตัวชี้วัด	ค่าเป้าหมาย	หน่วยนับ	ต้นปี		ผลรวมงบประมาณ	ผลการเบิกจ่าย ณ สิ้นไตรมาส ๔ (ณ ๓๐ กันยายน ๒๕๖๕)		ผลรวมการเบิกจ่าย ณ สิ้นไตรมาส ๔	สถานะ	ผลการดำเนินงาน	สรุปผลการประเมินตัวชี้วัด	ผลการดำเนินงานตามค่าเป้าหมายตัวชี้วัดที่กำหนด	ปัญหาอุปสรรคในการดำเนินโครงการ/กิจกรรม	แนวทางแก้ไข/พัฒนา	
						งปม.	รต.		งปม.	รต.								
		โครงการจัดซื้อจัดหาคู่มือด้านเทคโนโลยีสารสนเทศเพื่อผลิตบัณฑิต (เงินรายได้สะสม)	ร้อยละของจำนวนรายวิชาที่ทำการเรียนการสอนผ่านระบบ UBU LMS อย่างสมบูรณ์	๘๐	ร้อยละ		๒๕๐,๐๐๐	๒๕๐,๐๐๐		๑๒๙,๗๕๐.๐๐	๑๒๙,๗๕๐.๐๐	บรรลุค่าเป้าหมายตามตัวชี้วัด	๙๕	๑๐๐	ดำเนินการแล้วเสร็จ ๙๕ % ในไตรมาส ๔ และ ๕ % เป็นโครงการกั้นเงินไว้เบิกจ่ายเหลือมิปี เนื่องจากเป็นโครงการที่ปรับงบประมาณกลางปี และดำเนินการในไตรมาส ๔	๑.การดำเนินการส่งต้นเรื่องคำขอจัดซื้อกระจุกตัวในไตรมาส ๒ ทำให้ผลการจัดหาในการผูกพันประมาณในไตรมาส ๑ มีร้อยละการผูกพันประมาณไม่ถึง ๑๐ %๒. อุปสรรคในการหาคู่มือที่เป็นสินค้าที่ผลิตในประเทศไทย ๓. เจ้าหน้าที่ผู้เกี่ยวข้องขาดความเข้าใจในกระบวนการจัดหา ๔.คู่มือที่เป็น SMEs	๑.ได้ดำเนินการทำบันทึกแจ้งกำหนดการส่งเรื่องขอจัดซื้อและแจ้งรัดการดำเนินการในไตรมาสแรกของปีงบประมาณ ๒.จัดทำคู่มือการจัดซื้อจัดจ้างและชี้แจง สร้างความรู้ความเข้าใจ และเผยแพร่กระบวนการค้นหาสินค้าที่ผลิตในประเทศไทย และการดำเนินการซื้อจ้างกับผู้ประกอบการ SMEs ตามแนวปฏิบัติของกรมบัญชีกลาง	
โครงการพัฒนาระบบเพื่อสนับสนุนการเรียนการสอน ผลรวม						-	๒๒๕,๐๐๐	๒๒๕,๐๐๐	-	๕๐๔,๗๕๐.๐๐	๕๐๔,๗๕๐.๐๐							
ยุทธศาสตร์ที่ ๕ ด้านการมุ่งสู่มหาวิทยาลัยดิจิทัล ผลรวม						-	๒๒๕,๐๐๐	๒๒๕,๐๐๐	-	๕๐๔,๗๕๐.๐๐	๕๐๔,๗๕๐.๐๐							
ยุทธศาสตร์ที่ ๖ ด้านการเป็นมหาวิทยาลัยชั้นนำ อยู่และเป็นมิตรกับสิ่งแวดล้อม	โครงการพัฒนากายภาพ ระบบสาธารณูปโภคและโครงสร้างพื้นฐานของมหาวิทยาลัย	โครงการปรับปรุงอาคารและสิ่งก่อสร้างของมหาวิทยาลัยราชธานี	ร้อยละของการดำเนินการพัฒนากายภาพระบบสาธารณูปโภคและโครงสร้างพื้นฐานของมหาวิทยาลัย เป็นไปตามแผนที่กำหนด	๘๐	ร้อยละ		๗๘๐,๐๐๐	๗๘๐,๐๐๐		๑๖๗,๐๐๐.๐๐	๑๖๗,๐๐๐.๐๐	อยู่ระหว่างดำเนินการ	๘๐	อยู่ระหว่างดำเนินการ	ดำเนินการแล้วเสร็จ ๘๐ % ในไตรมาส ๔ และ ๒๐ % เป็นโครงการกั้นเงินไว้เบิกจ่ายเหลือมิปี เนื่องจากเป็นโครงการที่ได้รับแบบรูปรายการในไตรมาส ๔	๑.แบบรูปรายการและราคากลาง มาถึงงานพัสดุในไตรมาส ๓ และอายุของราคากลางหลังจากอนุมัติมาแล้วพัสดุดูกนับไปแล้ว ๗-๑๔ วัน ทำให้พัสดุลือเวลาในการดำเนินการไม่เต็ม ๓๐ วัน ซึ่งทำให้ต้องทบทวนราคากลางใหม่อีกครั้งก่อนการดำเนินการซื้อจ้าง	๑.เร่งรัดตัวจากกับหน่วยงานที่เกี่ยวข้อง ๒.แจ้งหน่วยงานที่กำหนดราคากลาง หากได้รับอนุมัติให้ใช้ราคากลางให้รีบดำเนินการส่งให้งานพัสดุคณะฯ โดยเร็วที่สุด	
			ความพึงพอใจของบุคลากรและนักศึกษาต่อโครงสร้างพื้นฐาน สิ่งอำนวยความสะดวก สาธารณูปโภค	๘๐	ร้อยละ						-	สูงกว่าเป้าหมาย	๘๕	๑๐๐	ความพึงพอใจของบุคลากรและนักศึกษาต่อโครงสร้างพื้นฐาน สิ่งอำนวยความสะดวก สาธารณูปโภค ร้อยละ ๘๕			

ยุทธศาสตร์มหาวิทยาลัย	ชื่อโครงการย่อย (๔ หลัก)	ชื่อกิจกรรม/โครงการ (๑๒ หลัก)	ตัวชี้วัด	ค่าเป้าหมาย	หน่วยนับ	ต้นปี		ผลรวมงบประมาณ	ผลการเบิกจ่าย ณ สิ้นไตรมาส ๔ (ณ ๓๐ กันยายน ๒๕๖๕)		ผลรวมการเบิกจ่าย ณ สิ้นไตรมาส ๔	สถานะ	ผลการดำเนินงาน	สรุปผลการประเมินตัวชี้วัด	ผลการดำเนินงานตามค่าเป้าหมายตัวชี้วัดที่กำหนด	ปัญหาอุปสรรค ในการดำเนินโครงการ/กิจกรรม	แนวทางแก้ไข/พัฒนา
						งปม.	รต.		งปม.	รต.							
		โครงการ ปรับปรุงอาคารและสิ่งก่อสร้างของมหาวิทยาลัยราชธานี (เงินรายได้สะสม)	ร้อยละของการดำเนินการพัฒนากายภาพระบบสาธารณูปโภคและโครงสร้างพื้นฐานของมหาวิทยาลัยเป็นไปตามแผนที่กำหนด	๘๐	ร้อยละ		๒,๙๓๐,๐๐๐	๒,๙๓๐,๐๐๐		๑,๔๒๙,๗๐๐.๐๐	๑,๔๒๙,๗๐๐.๐๐	อยู่ระหว่างดำเนินงาน	๘๐	อยู่ระหว่างดำเนินงาน	ดำเนินการแล้วเสร็จ ๘๐ % ในไตรมาส ๔ และ ๒๐ % เป็นโครงการที่เงินไว้เบิกจ่ายเหลือมีปี เนื่องจากเป็นโครงการที่ได้รับแบบรูปรายการในไตรมาส ๔	แบบรูปรายการและราคากลาง มากถึงงานพัสดุในไตรมาส ๓ และอายุของราคากลางหลังจากอนุมัติมาถึงที่สต็อกนับไปแล้ว ๗-๑๔ วัน ทำให้พัสดุเหลือเวลาในการดำเนินการไม่เต็ม ๓๐ วัน ซึ่งทำให้ต้องทบทวนราคากลางใหม่อีกครั้งก่อนการดำเนินการซื้อจ้าง	๑.เร่งรัดตัวจากกับหน่วยงานที่เกี่ยวข้อง ๒.แจ้งหน่วยงานที่ได้รับอนุมัติให้ใช้ราคากลางให้รีบดำเนินการส่งให้งานพัสดุคณะฯ โดยเร็วที่สุด
		ร้อยละของอาคารที่มีการใช้อย่างมีประสิทธิภาพให้เป็นไปตามประกาศกระทรวงศึกษาธิการ เรื่อง แนวทางการเพิ่มประสิทธิภาพการใช้ประโยชน์อาคารของสถาบันอุดมศึกษา		๘๐	ร้อยละ						-			-			
		ความพึงพอใจของบุคลากรและนักศึกษาต่อโครงสร้างพื้นฐาน สิ่งอำนวยความสะดวก สาธารณูปโภค		๘๐	ร้อยละ						-	สูงกว่าเป้าหมาย	๘๕	๑๐๐	ความพึงพอใจของบุคลากรและนักศึกษาต่อโครงสร้างพื้นฐาน สิ่งอำนวยความสะดวก สาธารณูปโภค ร้อยละ ๘๕		

ยุทธศาสตร์มหาวิทยาลัย	ชื่อโครงการย่อย (๔ หลัก)	ชื่อกิจกรรม/โครงการ (๑๒ หลัก)	ตัวชี้วัด	คำเป้าหมาย	หน่วยนับ	ต้นปี		ผลรวมงบประมาณ	ผลการเบิกจ่าย ณ สิ้นไตรมาส ๔ (ณ ๓๐ กันยายน ๒๕๖๕)		ผลรวมการเบิกจ่าย ณ สิ้นไตรมาส ๔	สถานะ	ผลการดำเนินงาน	สรุปผลการประเมินตัวชี้วัด	ผลการดำเนินงานตามค่าเป้าหมายตัวชี้วัดที่กำหนด	ปัญหาอุปสรรคในการดำเนินโครงการ/กิจกรรม	แนวทางแก้ไข/พัฒนา
						งปม.	รด.		งปม.	รด.							
		โครงการปรับปรุงภูมิทัศน์ของหน่วยงาน	ร้อยละของการดำเนินการพัฒนากายภาพอาคารณุปโภคและโครงสร้างพื้นฐานของมหาวิทยาลัยเป็นไปตามแผนที่กำหนด	๘๐	ร้อยละ		๑,๓๐๐,๐๐๐	๑,๓๐๐,๐๐๐		๔๕๐,๐๐๐.๐๐	๔๕๐,๐๐๐.๐๐	อยู่ระหว่างดำเนินงาน	๘๐	อยู่ระหว่างดำเนินงาน	ดำเนินการแล้วเสร็จ ๘๐ % ในไตรมาส ๔ และ ๒๐ % เป็นโครงการกันเงินไว้เบิกจ่ายเหลือในปี เนื่องจากเป็นโครงการที่ได้รับแบบรูปรายการในไตรมาส ๔	การกำหนดโครงการปรับปรุงภูมิทัศน์ของคณะฯ แยกโครงการย่อยไม่รวมเป็นงานเดียวกัน จึงทำให้เกิดกระบวนการจ้างก่อสร้างหลายสัญญา และการบริหารงานก่อสร้างต้องใช้คณะกรรมการและบุคลากรผู้ที่มีความเชี่ยวชาญ มีประสบการณ์ในการบริหารสัญญาก่อสร้าง ซึ่งคณะฯยังขาดแคลนบุคลากรดังกล่าว	จัดทำรายงานแจ้งบันทึกรายงานผู้บริหารเกี่ยวกับปัญหาอุปสรรคและข้อเสนอแนะต่าง ๆ รายไตรมาส เพื่อรับทราบและหาแนวทางในการแก้ไขปัญหา
			ร้อยละของอาคารที่มีการใช้อย่างมีประสิทธิภาพให้เป็นไปตามประกาศกระทรวงศึกษาธิการ เรื่อง แนวทางการเพิ่มประสิทธิภาพการใช้ประโยชน์อาคารของสถาบันอุดมศึกษา	๘๐	ร้อยละ					-	-			-			
			ความพึงพอใจของบุคลากรและนักศึกษาต่อโครงสร้างพื้นฐาน สิ่งอำนวยความสะดวก อาคารณุปโภค	๘๐	ร้อยละ						-	สูงกว่าเป้าหมาย	๘๕	๑๐๐	ความพึงพอใจของบุคลากรและนักศึกษาต่อโครงสร้างพื้นฐาน สิ่งอำนวยความสะดวก อาคารณุปโภค ร้อยละ ๘๕		

ยุทธศาสตร์มหาวิทยาลัย	ชื่อโครงการย่อย (๘ หลัก)	ชื่อกิจกรรม/โครงการ (๑๒ หลัก)	ตัวชี้วัด	ค่าเป้าหมาย	หน่วยนับ	ต้นปี		ผลรวมงบประมาณ	ผลการเบิกจ่าย ณ สิ้นไตรมาส ๔ (ณ ๓๐ กันยายน ๒๕๖๕)		ผลรวมการเบิกจ่าย ณ สิ้นไตรมาส ๔	สถานะ	ผลการดำเนินงาน	สรุปผลการประเมินตัวชี้วัด	ผลการดำเนินงานตามค่าเป้าหมายตัวชี้วัดที่กำหนด	ปัญหาอุปสรรคในการดำเนินโครงการ/กิจกรรม	แนวทางแก้ไข/พัฒนา	
						งปม.	รด.		งปม.	รด.								
	โครงการพัฒนากายภาพ ระบบสาธารณูปโภคและโครงสร้างพื้นฐานของมหาวิทยาลัย					-	๕,๐๑๐,๐๐๐	๕,๐๑๐,๐๐๐	-	๒,๐๔๖,๗๐๐.๐๐	๒,๐๔๖,๗๐๐.๐๐							
ยุทธศาสตร์ที่ ๖	ด้านการเป็นมหาวิทยาลัยนำอยู่และเป็นที่รักกับสิ่งแวดล้อม ผลรวม					-	๕,๐๑๐,๐๐๐	๕,๐๑๐,๐๐๐	-	๒,๐๔๖,๗๐๐.๐๐	๒,๐๔๖,๗๐๐.๐๐							
ยุทธศาสตร์ที่ ๗	โครงการพัฒนาทักษะและสมรรถนะทรัพยากรมนุษย์	โครงการส่งเสริมและพัฒนาขีดความสามารถของบุคลากร	ร้อยละของบุคลากรที่มีทักษะและสมรรถนะเป็นไปตามเกณฑ์ที่กำหนด	๘๐	ร้อยละ		๒๓,๒๐๐	๒๓,๒๐๐		-	-	สูงกว่าเป้าหมาย	๙๙	๑๐๐	มีบุคลากรเข้ารับการประเมินทักษะและสมรรถนะผ่านการประเมินผลการปฏิบัติราชการ จำนวน ๗๕ คน มีผลประเมินในระดับดีขึ้นไปจำนวน ๗๔ คน	- ไม่มี -	- ไม่มี -	
จำนวนบุคลากรสายสนับสนุนที่มีทักษะและองค์ความรู้ที่ส่งเสริมความสำเร็จตามวิสัยทัศน์ของมหาวิทยาลัย			๒๐	คน							-	สูงกว่าเป้าหมาย	๒๓	๑๐๐	คณะกำหนดให้บุคลากรสายสนับสนุนให้มีทักษะด้านนวัตกรรมและภาษาอังกฤษเพื่อส่งเสริมความสำเร็จตามวิสัยทัศน์ฯ			
โครงการส่งเสริมและพัฒนาศักยภาพบุคลากรสายวิชาการและสายสนับสนุน		ร้อยละของบุคลากรที่มีทักษะและสมรรถนะเป็นไปตามเกณฑ์ที่กำหนด	๘๐	ร้อยละ		๑,๗๐๐,๐๐๐	๑,๗๐๐,๐๐๐		๔๗๗,๓๕๖.๗๔	๔๗๗,๓๕๖.๗๔	สูงกว่าเป้าหมาย	๙๙	๑๐๐	มีบุคลากรเข้ารับการประเมินทักษะและสมรรถนะผ่านการประเมินผลการปฏิบัติราชการ จำนวน ๗๕ คน มีผลประเมินในระดับดีขึ้นไปจำนวน ๗๔ คน	- ไม่มี -	- ไม่มี -		
จำนวนบุคลากรสายสนับสนุนที่มีทักษะและองค์ความรู้ที่ส่งเสริมความสำเร็จตามวิสัยทัศน์ของมหาวิทยาลัย		๒๐	คน								-	สูงกว่าเป้าหมาย	๒๓	๑๐๐	คณะกำหนดให้บุคลากรสายสนับสนุนให้มีทักษะด้านนวัตกรรมและภาษาอังกฤษเพื่อส่งเสริมความสำเร็จตามวิสัยทัศน์ฯ			
	โครงการพัฒนาทักษะและสมรรถนะด้านการปฏิบัติงาน ผลรวม					-	๑,๗๐๐,๐๐๐	๑,๗๐๐,๐๐๐	-	๔๗๗,๓๕๖.๗๔	๔๗๗,๓๕๖.๗๔							

ยุทธศาสตร์มหาวิทยาลัย	ชื่อโครงการย่อย (๔ หลัก)	ชื่อกิจกรรม/โครงการ (๑๒ หลัก)	ตัวชี้วัด	ค่าเป้าหมาย	หน่วยนับ	ต้นปี		ผลรวมงบประมาณ	ผลการเบิกจ่าย ณ สิ้นไตรมาส ๔ (ณ ๓๐ กันยายน ๒๕๖๕)		ผลรวมการเบิกจ่าย ณ สิ้นไตรมาส ๔	สถานะ	ผลการดำเนินงาน	สรุปผลการประเมินตัวชี้วัด	ผลการดำเนินงานตามค่าเป้าหมายตัวชี้วัดที่กำหนด	ปัญหาอุปสรรคในการดำเนินโครงการ/กิจกรรม	แนวทางแก้ไข/พัฒนา
						งบป.	รด.		งบป.	รด.							
	โครงการพัฒนาระบบบริหารทรัพยากรมนุษย์	โครงการพัฒนาระบบบริหารทรัพยากรมนุษย์	ร้อยละของหน่วยงานที่มีอัตราค่าจ้างเป็นไปตามกรอบอัตราค่าจ้างมหาวิทยาลัยที่กำหนด	๘๐	ร้อยละ		๔๒,๐๐๐	๔๒,๐๐๐	-	-	สูงกว่าเป้าหมาย	๔๘.๘๓	๑๐๐	อยู่ระหว่างดำเนินการรับสมัครเพิ่มเติมตามความต้องการคณะ จำนวน ๑ อัตรา	- ไม่มี -	- ไม่มี -	
ร้อยละของหน่วยงานที่มีการประเมินการปฏิบัติราชการเป็นไปตามสมรรถนะที่กำหนด			๘๐	ร้อยละ					-	สูงกว่าเป้าหมาย	๙๙	๑๐๐	บุคลากรมีผลประเมินในรอบ ๖ เดือนแรก ในระดับดีขึ้นไป จำนวน ๓๔ คน จากทั้งหมด ๓๕ คน				
ร้อยละของอาจารย์และบุคลากรสายสนับสนุนที่ระดับสมรรถนะที่สูงขึ้นต่อจำนวนบุคลากรทั้งหมด			๘๐	ร้อยละ						-	ต่ำกว่าค่าเป้าหมาย	๗๖	๙๕	บุคลากรมีผลประเมินในรอบ ๖ เดือนแรก ในระดับดีมากขึ้นไป จำนวน ๕๗ คน จากทั้งหมด ๓๕ คน			
ร้อยละของอาจารย์ที่ปฏิบัติงานตั้งแต่ ๒ ปีในกิจขึ้นไป ทั้งนี้ ต้องมีพันธกิจด้านการสอนเป็นหลัก			๘๐	ร้อยละ						-	สูงกว่าเป้าหมาย	๑๐๐	๑๐๐	บุคลากรสายวิชาการปฏิบัติงาน ทั้งด้านการสอน การวิจัยหรือการบริการวิชาการหรือทำบารุงฯ หรือ ภาระงานอื่นตามที่คณะมอบหมาย			
โครงการพัฒนาระบบบริหารทรัพยากรมนุษย์ ผลรวม							-	๔๒,๐๐๐	๔๒,๐๐๐	-	-						
โครงการเสริมสร้างความมั่นคง และสวัสดิการ	โครงการสร้างเสริมสวัสดิการและคุณภาพชีวิตอย่างมีความสุข	ร้อยละความผูกพันของบุคลากรต่อมหาวิทยาลัย	๘๐	ร้อยละ		๑,๑๔๘,๓๐๐	๑,๑๔๘,๓๐๐		๑,๑๒๓,๖๘๘.๗๔	๑,๑๒๓,๖๘๘.๗๔	สูงกว่าเป้าหมาย	๘๒	๑๐๐	ดำเนินการสำรวจและประเมินความผูกพันในไตรมาส ๔	- ไม่มี -	- ไม่มี -	

ยุทธศาสตร์มหาวิทยาลัย	ชื่อโครงการย่อย (๔ หลัก)	ชื่อกิจกรรม/โครงการ (๑๒ หลัก)	ตัวชี้วัด	ค่าเป้าหมาย	หน่วยนับ	ต้นปี		ผลรวมงบประมาณ	ผลการเบิกจ่าย ณ สิ้นไตรมาส ๔ (ณ ๓๐ กันยายน ๒๕๖๕)		ผลรวมการเบิกจ่าย ณ สิ้นไตรมาส ๔	สถานะ	ผลการดำเนินงาน	สรุปผลการประเมินตัวชี้วัด	ผลการดำเนินงานตามค่าเป้าหมายตัวชี้วัดที่กำหนด	ปัญหาอุปสรรคในการดำเนินโครงการ/กิจกรรม	แนวทางแก้ไข/พัฒนา
						งปม.	รต.		งปม.	รต.							
			ร้อยละของบุคลากรที่รับรู้และเข้าร่วมกิจกรรมเพื่อเสริมสร้างความผูกพันของบุคลากร	๘๐	ร้อยละ						-	สูงกว่าเป้าหมาย	๘๕	๑๐๐	ดำเนินการสำรวจและประเมิน ในไตรมาส ๔		
			จำนวนบุคลากรที่ได้รับการยกย่องเชิดชูเกียรติ	๒	คน						-	สูงกว่าเป้าหมาย	๓	๑๐๐	จำนวนบุคลากรที่ได้รับการยกย่องเชิดชูเกียรติ จำนวน ๓ ท่าน		
			จำนวนรางวัลระดับชาติหรือนานาชาติที่บุคลากรได้รับทั้งหมด	๑	คน						-	ต่ำกว่าค่าเป้าหมาย	-	-	ปัจจุบันยังไม่บุคลากรได้รับรางวัลระดับชาติและนานาชาติ		
	โครงการเสริมสร้างวัฒนธรรม และสวัสดิการ ผลรวม						-	๑,๑๔๘,๓๐๐	๑,๑๔๘,๓๐๐	-	๑,๑๒๓,๖๘๘,๗๔	๑,๑๒๓,๖๘๘,๗๔					
ยุทธศาสตร์ที่ ๗	ด้านการพัฒนาทรัพยากรมนุษย์ ผลรวม						-	๒,๙๑๓,๕๐๐	๒,๙๑๓,๕๐๐	-	๑,๖๐๑,๐๔๕,๔๘	๑,๖๐๑,๐๔๕,๔๘					
ยุทธศาสตร์ที่ ๔ ด้านการบริหารองค์กรสู่ความเป็นเลิศ	โครงการพัฒนาระบบและกลไกเพื่อการบริหารองค์กร	โครงการบริหารและจัดการหน่วยงาน	ร้อยละของความสำเร็จในการดำเนินงานตามตัวชี้วัดในแผนกลยุทธ์	๘๐	ร้อยละ		๙,๓๒๑,๙๐๐	๙,๓๒๑,๙๐๐		๒๒,๑๗๗,๔๓๓,๗๖	๒๒,๑๗๗,๔๓๓,๗๖	ต่ำกว่าค่าเป้าหมาย	๔๑.๖๒	๕๒.๐๓	การดำเนินการตามตัวชี้วัดในแผนกลยุทธ์ ร้อยละ ๕๑.๖๒	- ไม่มี -	- ไม่มี -
			ร้อยละของความสำเร็จในการดำเนินงานตามตัวชี้วัดในแผนปฏิบัติการของมหาวิทยาลัย	๘๐	ร้อยละ						-	ต่ำกว่าค่าเป้าหมาย	๓๗.๕๐	๔๖.๘๘	การดำเนินงานตามตัวชี้วัดในแผนปฏิบัติการของมหาวิทยาลัย ร้อยละ ๓๗.๕		
			จำนวนนวัตกรรมของกระบวนการทำงาน	๘๐	ร้อยละ						-	ต่ำกว่าค่าเป้าหมาย	๒๕	๓๑	ปัจจุบันอยู่ในขั้นตอนการออกแบบระบบเพื่อนำนวัตกรรมของกระบวนการทำงานมาใช้จริง จำนวน ๔ ระบบ สามารถใช้งานได้ ๑ ระบบ คิดเป็นร้อยละ ๒๕		
	โครงการพัฒนาระบบและกลไกเพื่อการบริหารองค์กร ผลรวม						-	๙,๓๒๑,๙๐๐	๙,๓๒๑,๙๐๐	-	๒๒,๑๗๗,๔๓๓,๗๖	๒๒,๑๗๗,๔๓๓,๗๖					

ยุทธศาสตร์มหาวิทยาลัย	ชื่อโครงการย่อย (๘ หลัก)	ชื่อกิจกรรม/โครงการ (๑๒ หลัก)	ตัวชี้วัด	ค่าเป้าหมาย	หน่วยนับ	ต้นปี		ผลรวมงบประมาณ	ผลการเบิกจ่าย ณ สิ้นไตรมาส ๔ (ณ ๓๐ กันยายน ๒๕๖๕)		ผลรวมการเบิกจ่าย ณ สิ้นไตรมาส ๔	สถานะ	ผลการดำเนินงาน	สรุปผลการประเมินตัวชี้วัด	ผลการดำเนินงานตามค่าเป้าหมายตัวชี้วัดที่กำหนด	ปัญหาอุปสรรคในการดำเนินโครงการ/กิจกรรม	แนวทางแก้ไข/พัฒนา	
						งปม.	รต.		งปม.	รต.								
ยุทธศาสตร์ที่ ๙ ด้านการบริหารองค์กรสู่ความเป็นเลิศ ผลรวม						-	๙,๓๒๑,๙๐๐	๙,๓๒๑,๙๐๐	-	๒๒,๑๗๗,๔๓๓.๗๖	๒๒,๑๗๗,๔๓๓.๗๖							
ผลรวมทั้งหมด						๕,๓๘๙,๙๐๐	๖๐,๘๘๓,๗๐๐	๖๖,๒๓๓,๖๐๐	๒๙,๓๓๘,๐๐๐.๐๐	๓๕,๘๗๕,๓๑๑.๕๖	๖๕,๒๐๙,๓๑๑.๕๖							

คณะพยาบาลศาสตร์

ยุทธศาสตร์มหาวิทยาลัย	ชื่อโครงการย่อย (๘ หลัก)	ชื่อกิจกรรม/โครงการ (๑๒ หลัก)	ตัวชี้วัด	ค่าเป้าหมาย	หน่วยนับ	ต้นปี		ผลรวมงบประมาณต้นปี	ผลการเบิกจ่าย ณ สิ้นไตรมาส ๔ (ณ ๓๐ กันยายน ๒๕๖๕)		ผลรวมการเบิกจ่าย ณ สิ้นไตรมาส ๔	สถานะ	ผลการดำเนินงาน	สรุปผลการประเมินตัวชี้วัด	ผลการดำเนินงานตามค่าเป้าหมายตัวชี้วัดที่กำหนด	ปัญหาอุปสรรค	แนวทางแก้ไข/พัฒนา		
						งปม.	รต.		งปม.	รต.									
ยุทธศาสตร์ที่ ๑ ด้านการผลิตบัณฑิต	โครงการค่าใช้จ่ายบุคลากรภาครัฐยกระดับคุณภาพการศึกษาและการเรียนรู้	โครงการค่าใช้จ่ายบุคลากรภาครัฐ ยกระดับคุณภาพการศึกษาและการเรียนรู้	-	-	-	๒,๖๒๙,๓๐๐	๑๗,๑๔๔,๐๓๖	๑๙,๗๗๓,๓๓๖	๔,๕๗๔,๗๐๐	๑๗,๐๑๖,๙๑๗	๒๑,๕๙๑,๖๑๗						- ไม่มี -	- ไม่มี -	
			โครงการค่าใช้จ่ายบุคลากรภาครัฐยกระดับคุณภาพการศึกษาและการเรียนรู้ ผลรวม						๒,๖๒๙,๓๐๐	๑๗,๑๔๔,๐๓๖	๑๙,๗๗๓,๓๓๖	๔,๕๗๔,๗๐๐	๑๗,๐๑๖,๙๑๗	๒๑,๕๙๑,๖๑๗					
			โครงการบริหารจัดการหลักสูตร Non Degree หรือหลักสูตรรูปแบบใหม่	โครงการบริหารจัดการหลักสูตร Non Degree หรือหลักสูตรรูปแบบใหม่	จำนวนผู้เรียนในหลักสูตร Non degree	๕๐ คน			๒,๕๒๔,๐๐๐	๒,๕๒๔,๐๐๐		๙๔๑,๗๑๗	๙๔๑,๗๑๗	บรรลุค่าเป้าหมายตามตัวชี้วัด	๕๐	๑๐๐	หลักสูตรประกาศนียบัตร ผู้ช่วยพยาบาล รุ่น ๖ ปีงบประมาณ ๒๕๖๕ (ต่อเนื่องปีงบประมาณ ๒๕๖๔) เปิดอบรม พ.ค.๖๔-ก.ค.๖๕	ผลกระทบจากการฝึกใน รพ. เนื่องจากการแพร่ระบาดของโรค Covid๑๙	- ไม่มี -
					รายได้จากหลักสูตร Non-Degree	๓,๑๕๕,๐๐๐ บาท								-	บรรลุค่าเป้าหมายตามตัวชี้วัด	๓,๑๕๕,๐๐๐	๑๐๐	หลักสูตรประกาศนียบัตร ผู้ช่วยพยาบาล รุ่น ๖ ปีงบประมาณ ๒๕๖๕ (ต่อเนื่องปีงบประมาณ ๒๕๖๔) เปิดอบรม พ.ค.๖๔-ก.ค.๖๕	ผลกระทบจากการฝึกใน รพ. เนื่องจากการแพร่ระบาดของโรค Covid๑๙
จำนวนหลักสูตร Non degree	๑ หลักสูตร											-	บรรลุค่าเป้าหมายตามตัวชี้วัด	๑	๑๐๐	หลักสูตรประกาศนียบัตร ผู้ช่วยพยาบาล รุ่น ๖ ปีงบประมาณ ๒๕๖๕ (ต่อเนื่องปีงบประมาณ ๒๕๖๔) เปิดอบรม พ.ค.๖๔-ก.ค.๖๕	ผลกระทบจากการฝึกใน รพ. เนื่องจากการแพร่ระบาดของโรค Covid๑๙		
โครงการบริหารจัดการหลักสูตร Non Degree หรือหลักสูตรรูปแบบใหม่ ผลรวม							๒,๕๒๔,๐๐๐	๒,๕๒๔,๐๐๐	-	๙๔๑,๗๑๗	๙๔๑,๗๑๗								

ยุทธศาสตร์มหาวิทยาลัย	ชื่อโครงการย่อย (๘ หลัก)	ชื่อกิจกรรม/โครงการ (๑๒ หลัก)	ตัวชี้วัด	ค่าเป้าหมาย	หน่วยนับ	ต้นปี		ผลรวมงบประมาณต้นปี	ผลการเบิกจ่าย ณ สิ้นไตรมาส ๔ (ณ ๓๐ กันยายน ๒๕๖๕)		ผลรวมการเบิกจ่าย ณ สิ้นไตรมาส ๔	สถานะ	ผลการดำเนินงาน	สรุปผลการประเมินตัวชี้วัด	ผลการดำเนินงานตามค่าเป้าหมายตัวชี้วัดที่กำหนด	ปัญหาอุปสรรค	แนวทางแก้ไข/พัฒนา
						งปม.	รด.		งปม.	รด.							
	โครงการผลิตบัณฑิตสาขาวิชาพยาบาลศาสตร์	โครงการผลิตบัณฑิตสาขาวิชาพยาบาลศาสตร์	จำนวนนักศึกษาเข้าใหม่	๔๐	คน	๗,๓๓๖,๐๐๐		๗,๓๓๖,๐๐๐	๖,๐๘๗,๙๑๓		๖,๐๘๗,๙๑๓	บรรลุค่าเป้าหมายตามตัวชี้วัด	๔๐	๑๐๐	ดำเนินกิจกรรมภายใต้งบประมาณโครงการผลิตพยาบาลเพิ่ม ซึ่งนักศึกษาเข้าใหม่เป็นไปตามแผนที่สภาการพยาบาลกำหนด	ผลกระทบจากการฝึกใน รพ. เนื่องจากการแพร่ระบาดของโรค Covid๑๙	- ไม่มี -
			จำนวนนักศึกษาที่คงอยู่	๑๖๐	คน						-	บรรลุค่าเป้าหมายตามตัวชี้วัด	๑๖๐	๑๐๐	ดำเนินกิจกรรมภายใต้งบประมาณโครงการผลิตพยาบาลเพิ่ม ซึ่งนักศึกษาเข้าใหม่เป็นไปตามแผนที่สภาการพยาบาลกำหนด	ผลกระทบจากการฝึกใน รพ. เนื่องจากการแพร่ระบาดของโรค Covid๑๙	
			ร้อยละของผู้สำเร็จการศึกษาที่จบการศึกษาตามหลักสูตรภายในระยะเวลาที่กำหนด	๑๐๐	ร้อยละ							-	บรรลุค่าเป้าหมายตามตัวชี้วัด	๑๐๐	๑๐๐	ร้อยละของผู้สำเร็จการศึกษาที่จบการศึกษาตามหลักสูตรภายในระยะเวลาที่กำหนด คิดเป็นร้อยละ ๑๐๐	ผลกระทบจากการฝึกใน รพ. เนื่องจากการแพร่ระบาดของโรค Covid๑๙

ยุทธศาสตร์มหาวิทยาลัย	ชื่อโครงการย่อย (๘ หลัก)	ชื่อกิจกรรม/โครงการ (๑๒ หลัก)	ตัวชี้วัด	คำเป้าหมาย	หน่วยนับ	ต้นปี		ผลรวมงบประมาณต้นปี	ผลการเบิกจ่าย ณ สิ้นไตรมาส ๔ (ณ ๓๐ กันยายน ๒๕๖๕)		ผลรวมการเบิกจ่าย ณ สิ้นไตรมาส ๔	สถานะ	ผลการดำเนินงาน	สรุปผลการประเมินตัวชี้วัด	ผลการดำเนินงานตามคำเป้าหมายตัวชี้วัดที่กำหนด	ปัญหาอุปสรรค	แนวทางแก้ไข/พัฒนา	
						งปม.	รต.		งปม.	รต.								
			จำนวนผู้สำเร็จการศึกษา	๔๐	คน						-	บรรลุค่าเป้าหมายตามตัวชี้วัด	๔๐	๑๐๐	จำนวนผู้สำเร็จการศึกษา ในปีการศึกษา ๒๕๖๔ สาขาวิชาพยาบาลศาสตร์ จำนวน ๔๐ คน (คณะฯ รับรองการจบการศึกษาในวันที่ ๒๙ เมษายน ๒๕๖๕ สภามหาวิทยาลัยอนุมัติจบในช่วงเดือนกันยายน ๒๕๖๕)	ผลกระทบจากการฝึกใน รพ. เนื่องจากการแพร่ระบาดของโรค Covid๑๙		
โครงการผลิตบัณฑิตสาขาวิชาพยาบาลศาสตร์ ผลรวม						๗,๓๓๖,๐๐๐		๗,๓๓๖,๐๐๐	๖,๐๘๗,๙๑๓	-	๖,๐๘๗,๙๑๓							
	โครงการสนับสนุนการจัดการศึกษา	โครงการเงินบริจาคเพื่อสนับสนุนการผลิตบัณฑิต	ความพึงพอใจของนักศึกษาต่อการจัดหาสิ่งสนับสนุนการจัดการเรียนรู้และการใช้ชีวิตในรั้วมหาวิทยาลัย	๓.๘๐	คะแนน		๓๓๘,๐๐๐	๒๐๐,๐๐๐		๓๔๖,๐๐๐	๓๔๖,๐๐๐	สูงกว่าเป้าหมาย	๔.๖๒	๑๐๐	ผลประเมินความพึงพอใจของนักศึกษาต่อการจัดหาสิ่งสนับสนุนการจัดการเรียนรู้ปีการศึกษา ๒๕๖๔ มีค่าคะแนนเฉลี่ย = ๔.๖๒	- ไม่มี -	- ไม่มี -	
		โครงการพัฒนาหลักสูตรให้ทันต่อการเปลี่ยนแปลงของผู้เรียนและประเทศ	ความพึงพอใจของนักศึกษาต่อการจัดหาสิ่งสนับสนุนการจัดการเรียนรู้และการใช้ชีวิตในรั้วมหาวิทยาลัย	๓.๘๐	คะแนน		๔๒๘,๐๐๐	๔๒๘,๐๐๐		๓๕๔,๕๓๐	๓๕๔,๕๓๐	สูงกว่าเป้าหมาย	๔.๖๒	๑๐๐	ผลประเมินความพึงพอใจของนักศึกษาต่อการจัดหาสิ่งสนับสนุนการจัดการเรียนรู้ปีการศึกษา ๒๕๖๔ มีค่าคะแนนเฉลี่ย = ๔.๖๒	- ไม่มี -	- ไม่มี -	
โครงการสนับสนุนการจัดการศึกษา ผลรวม							๗๖๖,๐๐๐	๖๒๘,๐๐๐		๗๐๐,๕๓๐	๗๐๐,๕๓๐							
ยุทธศาสตร์ที่ ๑ ด้านการผลิตบัณฑิต ผลรวม						๙,๙๖๕,๓๐๐	๒๐,๔๓๙,๐๓๖	๓๐,๒๖๒,๓๓๖	๑๐,๒๖๒,๖๑๓	๑๘,๖๕๙,๑๖๔	๒๐๙,๓๒๑,๗๗๗							

ยุทธศาสตร์มหาวิทยาลัย	ชื่อโครงการย่อย (๔ หลัก)	ชื่อกิจกรรม/โครงการ (๑๒ หลัก)	ตัวชี้วัด	คำเป้าหมาย	หน่วยนับ	ต้นปี		ผลรวมงบประมาณต้นปี	ผลการเบิกจ่าย ณ สิ้นไตรมาส ๔ (ณ ๓๐ กันยายน ๒๕๖๕)		ผลรวมการเบิกจ่าย ณ สิ้นไตรมาส ๔	สถานะ	ผลการดำเนินงาน	สรุปผลการประเมินตัวชี้วัด	ผลการดำเนินงานตามคำเป้าหมายตัวชี้วัดที่กำหนด	ปัญหาอุปสรรค	แนวทางแก้ไข/พัฒนา
						งปม.	รด.		งปม.	รด.							
ยุทธศาสตร์ที่ ๒ ด้านการวิจัย	โครงการวิจัยจากแหล่งทุนภายนอก	โครงการวิจัยจากแหล่งทุนภายนอก	จำนวนโครงการวิจัยที่ได้รับงบประมาณจากแหล่งทุนภายนอก	-	-		๑๒๐,๐๐๐	๑๒๐,๐๐๐		๒๗,๙๙๗	๒๗,๙๙๗					- ไม่มี -	- ไม่มี -
			รายได้โครงการวิจัยที่ได้รับงบประมาณจากแหล่งทุนภายนอก	๑๒๐,๐๐๐	บาท							-	ต่ำกว่าค่าเป้าหมาย	๑๐๐,๐๐๐	๘๓	๑. ทุนอุดหนุนโครงการวิจัยและนวัตกรรมเพื่อถ่ายทอดเทคโนโลยีสู่ชุมชนฐานรากามหาวิทยาลัยเทคโนโลยีสุรนารี จำนวน ๙๐,๐๐๐ บาท ๒. ทุนโครงการสร้างมหาวิทยาลัยแม่ข่ายด้านมาตรฐานความปลอดภัยห้องปฏิบัติการใหม่ จำนวน ๑๐,๐๐๐ บาท	
โครงการวิจัยจากแหล่งทุนภายนอก ผลรวม							๖๔๐,๐๐๐	๖๔๐,๐๐๐		๒๗,๙๙๗	๒๗,๙๙๗						
	โครงการวิจัยและสร้างนวัตกรรมเพื่อตอบโจทย์ท้าทายของสังคม	โครงการทุนอุดหนุนการวิจัย	จำนวนผลงานวิจัยหรือนวัตกรรม	-	-		๒๘๐,๐๐๐	๒๘๐,๐๐๐		๒๓๘,๙๕๐	๒๓๘,๙๕๐					- ไม่มี -	- ไม่มี -

ยุทธศาสตร์มหาวิทยาลัย	ชื่อโครงการย่อย (๘ หลัก)	ชื่อกิจกรรม/โครงการ (๑๒ หลัก)	ตัวชี้วัด	ค่าเป้าหมาย	หน่วยนับ	ต้นปี		ผลรวมงบประมาณต้นปี	ผลการเบิกจ่าย ณ สิ้นไตรมาส ๔ (ณ ๓๐ กันยายน ๒๕๖๕)		ผลรวมการเบิกจ่าย ณ สิ้นไตรมาส ๔	สถานะ	ผลการดำเนินงาน	สรุปผลการประเมินตัวชี้วัด	ผลการดำเนินงานตามค่าเป้าหมายตัวชี้วัดที่กำหนด	ปัญหาอุปสรรค	แนวทางแก้ไข/พัฒนา
						งปม.	รด.		งปม.	รด.							
			ร้อยละ ผลงานวิจัยที่นำไปใช้ประโยชน์	๔๐	ร้อยละ						-	ต่ำกว่าค่าเป้าหมาย	๑๖.๖๗	๔๒	มีผลงานวิจัยที่นำไปใช้ประโยชน์ จำนวน ๒ ผลงาน ดังนี้ ๑) ผลงานวิจัย ผลของโปรแกรมการเสริมสร้างพลังอำนาจต่อความรู้ทัศนคติและการปรับพฤติกรรมการบริโภคอาหารที่เสี่ยงต่อการเกิดมะเร็งท่อน้ำดี โดย อ.ดร. สมpong พงษ์มูสิลา โดยนำไปใช้ที่ ศูนย์บริการสาธารณสุข ๒ หนองบัว สำนักงานเทศบาลนครอุบลราชธานี ๒) ผลงานวิจัย ผลของโปรแกรมอบรมผู้ดูแลร่วมกับการสะท้อนคิดต่อทักษะการจัดการกับความเครียดของผู้ดูแลเด็กสมาธิสั้น โดย อ.กานต์ดิเรกศรีสุวรรณ โดยนำไปใช้ที่ โรงพยาบาลส่งเสริมสุขภาพตำบลโพธิ์ใหญ่		

ยุทธศาสตร์มหาวิทยาลัย	ชื่อโครงการย่อย (๘ หลัก)	ชื่อกิจกรรม/โครงการ (๑๒ หลัก)	ตัวชี้วัด	ค่าเป้าหมาย	หน่วยนับ	ต้นปี		ผลรวมงบประมาณต้นปี	ผลการเบิกจ่าย ณ สิ้นไตรมาส ๔ (ณ ๓๐ กันยายน ๒๕๖๕)		ผลรวมการเบิกจ่าย ณ สิ้นไตรมาส ๔	สถานะ	ผลการดำเนินงาน	สรุปผลการประเมินตัวชี้วัด	ผลการดำเนินงานตามค่าเป้าหมายตัวชี้วัดที่กำหนด	ปัญหาอุปสรรค	แนวทางแก้ไข/พัฒนา
						งปม.	รด.		งปม.	รด.							
			ร้อยละของผลงานวิจัย/นวัตกรรมหรืองานสร้างสรรค์ที่ได้รับการตีพิมพ์หรือเผยแพร่ทั้งระดับชาติหรือนานาชาติต่อจำนวนอาจารย์ประจำทั้งหมด	๔๐	ร้อยละ						-	ต่ำกว่าค่าเป้าหมาย	๓๒.๔๓	๘๑	ปีการศึกษา ๒๕๖๔ มีผลงานตีพิมพ์จำนวน ๑๒ เรื่อง (บทความวิจัย ๑๑ เรื่อง/บทความวิชาการ ๑ เรื่อง) ต่ออาจารย์ประจำ ๓๗ คน		
โครงการวิจัยและสร้างนวัตกรรมเพื่อตอบโจทย์ท้าทายของสังคม ผลรวม							๒๘๐,๐๐๐	๒๘๐,๐๐๐		๒๓๘,๙๕๐	๒๓๘,๙๕๐						
โครงการสนับสนุนและเผยแพร่ผลงานวิจัยและการนำไปใช้ประโยชน์	โครงการสนับสนุนและเผยแพร่ผลงานวิจัยและการนำไปใช้ประโยชน์	จำนวนผลงานที่ยื่นขอจดทะเบียนทรัพย์สินทางปัญญา	๑	ผลงาน		๒๐๔,๐๐๐	๒๐๔,๐๐๐		๗๐,๗๕๐	๗๐,๗๕๐	บรรลุค่าเป้าหมายตามตัวชี้วัด	๑	๑๐๐	อยู่ระหว่างการยื่นขอจดทะเบียนลิขสิทธิ์ ประเภทงาน สไลด์ทัศนวิสัย ชื่อผลงาน วีดีทัศน์สื่อประกอบการฝึกโยคะขั้นพื้นฐาน โดยผู้สร้างสรรค์คือ ผู้ช่วยศาสตราจารย์ สิริทรัพย์ สិหะวงษ์	- ไม่มี -	- ไม่มี -	

ยุทธศาสตร์มหาวิทยาลัย	ชื่อโครงการย่อย (๘ หลัก)	ชื่อกิจกรรม/โครงการ (๑๒ หลัก)	ตัวชี้วัด	คำเป้าหมาย	หน่วยนับ	ต้นปี		ผลรวมงบประมาณต้นปี	ผลการเบิกจ่าย ณ สิ้นไตรมาส ๔ (ณ ๓๐ กันยายน ๒๕๖๕)		ผลรวมการเบิกจ่าย ณ สิ้นไตรมาส ๔	สถานะ	ผลการดำเนินงาน	สรุปผลการประเมินตัวชี้วัด	ผลการดำเนินงานตามคำเป้าหมายตัวชี้วัดที่กำหนด	ปัญหาอุปสรรค	แนวทางแก้ไข/พัฒนา
						งปม.	รด.		งปม.	รด.							
			จำนวนทรัพย์สินทางปัญญา (ที่ได้รับการประกาศ)	๑	ผลงาน						-	บรรลุค่าเป้าหมายตามตัวชี้วัด	๑	๑๐๐	อนุสิทธิบัตร จำนวน ๑ เรื่อง คือ สื่อการเรียนรู้ หุ่นจำลองไฟฟ้าบริหารกล้ามเนื้ออวัยวะเชิงกรานเพื่อป้องกันภาวะกล้ามเนื้อปัสสาวะไม่อยู่ในผู้สูงอายุ ของนางสุพัต กิตติวรวช และคณะ เลขที่คำขอ : ๑๙๐๓๐๐๒๕๕๓ เลขที่อนุสิทธิบัตร : ๑๘๙๙๖ ออกให้ ณ วันที่ ๒๘ ธันวาคม ๒๕๖๔		
			จำนวนผลงานวิจัยหรือนวัตกรรมที่สามารถต่อยอดเชิงพาณิชย์	๑	ผลงาน						-	ต่ำกว่าค่าเป้าหมาย	-	-	ยังไม่มีผลงานวิจัยหรือนวัตกรรมที่สามารถต่อยอดเชิงพาณิชย์ ในปีนี้		

ยุทธศาสตร์มหาวิทยาลัย	ชื่อโครงการย่อย (๘ หลัก)	ชื่อกิจกรรม/โครงการ (๑๒ หลัก)	ตัวชี้วัด	คำเป้าหมาย	หน่วยนับ	ต้นปี		ผลรวมงบประมาณต้นปี	ผลการเบิกจ่าย ณ สิ้นไตรมาส ๔ (ณ ๓๐ กันยายน ๒๕๖๕)		ผลรวมการเบิกจ่าย ณ สิ้นไตรมาส ๔	สถานะ	ผลการดำเนินงาน	สรุปผลการประเมินตัวชี้วัด	ผลการดำเนินงานตามคำเป้าหมายตัวชี้วัดที่กำหนด	ปัญหาอุปสรรค	แนวทางแก้ไข/พัฒนา	
						งปม.	รต.		งปม.	รต.								
			จำนวนงานวิจัยที่นำไปใช้ประโยชน์	๒	ผลงาน						-	บรรลุค่าเป้าหมายตามตัวชี้วัด	๒	๑๐๐	มีผลงานวิจัยที่นำไปใช้ประโยชน์จำนวน ๒ ผลงาน ดังนี้ ๑) ผลงานวิจัย ผลของโปรแกรมการเสริมสร้างพลังอำนาจต่อความรู้ทัศนคติและการปรับพฤติกรรมการบริโภคอาหารที่เสี่ยงต่อการเกิดมะเร็งท่อน้ำดี โดย อ.ดร. สมปอง พงษ์มูสิลา โดยนำไปใช้ที่ศูนย์บริการสาธารณสุข ๒ หนองบัว สำนักงานเทศบาลนครอุบลราชธานี ๒) ผลงานวิจัย ผลของโปรแกรมอบรมผู้ดูแลร่วมกับการสะท้อนคิดต่อทักษะการจัดการกับความเครียดของผู้ดูแลเด็กสมาธิสั้น โดย อ.กานต์ดริน ศรีสุวรรณ โดยนำไปใช้ที่โรงพยาบาลส่งเสริมสุขภาพตำบลโพธิ์ใหญ่			
โครงการสนับสนุนและเผยแพร่ผลงานวิจัยและการนำไปใช้ประโยชน์ ผลรวม							๒๐๔,๐๐๐	๒๐๔,๐๐๐		๗๐,๗๕๐	๗๐,๗๕๐							
ยุทธศาสตร์ที่ ๒	ด้านการวิจัย	ผลรวม					๑,๑๒๔,๐๐๐	๑,๑๒๔,๐๐๐		-	๓๓๗,๖๙๗	๓๓๗,๖๙๗						

ยุทธศาสตร์มหาวิทยาลัย	ชื่อโครงการย่อย (๘ หลัก)	ชื่อกิจกรรม/โครงการ (๑๒ หลัก)	ตัวชี้วัด	ค่าเป้าหมาย	หน่วยนับ	ต้นปี		ผลรวมงบประมาณต้นปี	ผลการเบิกจ่าย ณ สิ้นไตรมาส ๔ (ณ ๓๐ กันยายน ๒๕๖๕)		ผลรวมการเบิกจ่าย ณ สิ้นไตรมาส ๔	สถานะ	ผลการดำเนินงาน	สรุปผลการประเมินตัวชี้วัด	ผลการดำเนินงานตามค่าเป้าหมายตัวชี้วัดที่กำหนด	ปัญหาอุปสรรค	แนวทางแก้ไข/พัฒนา	
						งปม.	รด.		งปม.	รด.								
ยุทธศาสตร์ที่ ๓ ด้านการบริการวิชาการ	โครงการบริการวิชาการ ด้านสุขภาพ	โครงการบริการวิชาการด้านสุขภาพ	ร้อยละของประชาชนกลุ่มเป้าหมายที่ได้รับการส่งเสริมให้มีสุขภาพที่ดีขึ้น	๘๐	ร้อยละ		๑,๔๐๘,๐๐๐	๑,๔๐๘,๐๐๐		๕๘๘,๗๙๒	๕๘๘,๗๙๒	บรรลุค่าเป้าหมายตามตัวชี้วัด	๘๐	๑๐๐	จัดโครงการบริการวิชาการ "กิจกรรมส่งเสริมสุขภาพชุมชน" ในวันที่ ๒๑ ก.ค. ๖๕ และ ๕ ส.ค. ๖๕ ณ รพ. สด.โพธิ์ใหญ่	- ไม่มี -	- ไม่มี -	
			จำนวนผู้เข้าร่วมโครงการที่มีความรอบรู้ด้านสุขภาพเพิ่มขึ้น	๑๐๐	คน								สูงกว่าเป้าหมาย	๑๖๓	๑๐๐	จัดโครงการบริการวิชาการ "กิจกรรมส่งเสริมสุขภาพชุมชน" ในวันที่ ๒๑ ก.ค. ๖๕ และ ๕ ส.ค. ๖๕ ณ รพ. สด.โพธิ์ใหญ่		
			จำนวนผู้เข้าร่วมโครงการด้านการบริการวิชาการ	๓๕	คน								สูงกว่าเป้าหมาย	๔๔	๑๐๐	หลักสูตรเฉพาะทางสาขาการพยาบาลผู้ป่วยผ่าตัด รุ่นที่ ๔ มีผู้สมัครเข้าอบรมจำนวน ๔๔ คน อยู่ระหว่างการจัดอบรมภาควิชาปฏิบัติ ณ รพ.สรรพสิทธิประสงค์		
			จำนวนชุมชนและเครือข่ายความร่วมมือด้านการบริการวิชาการ	๒	ชุมชน									สูงกว่าเป้าหมาย	๕	๑๐๐	๕ ชุมชน ได้แก่ ชุมชนคูเมือง ศรีโคสระมิ่ง โพธิ์ใหญ่ และคำขวาง	

ยุทธศาสตร์มหาวิทยาลัย	ชื่อโครงการย่อย (๘ หลัก)	ชื่อกิจกรรม/โครงการ (๑๒ หลัก)	ตัวชี้วัด	ค่าเป้าหมาย	หน่วยนับ	ต้นปี		ผลรวมงบประมาณต้นปี	ผลการเบิกจ่าย ณ สิ้นไตรมาส ๔ (ณ ๓๐ กันยายน ๒๕๖๕)		ผลรวมการเบิกจ่าย ณ สิ้นไตรมาส ๔	สถานะ	ผลการดำเนินงาน	สรุปผลการประเมินตัวชี้วัด	ผลการดำเนินงานตามค่าเป้าหมายตัวชี้วัดที่กำหนด	ปัญหาอุปสรรค	แนวทางแก้ไข/พัฒนา	
						งปม.	รด.		งปม.	รด.								
			รายได้จากการบริการวิชาการด้านสุขภาพ	๑,๕๗๕,๐๐๐	บาท							สูงกว่าเป้าหมาย	๒,๐๖๘,๐๐๐	๑๐๐	๑) หลักสูตรเฉพาะทาง สาขาการพยาบาลผู้ป่วยผัดตัด รุ่นที่ ๔ มีผู้สมัครเข้าอบรมจำนวน ๔๔ คน ค่าธรรมเนียมการศึกษา จำนวน ๔๕,๐๐๐ บาท/คน/หลักสูตร			
							๑,๕๐๐,๐๐๐	๑,๕๐๐,๐๐๐		๕๔๘,๗๙๒	๕๔๘,๗๙๒							
			โครงการบริการวิชาการด้านสุขภาพ ผลรวม				๑,๕๐๐,๐๐๐	๑,๕๐๐,๐๐๐		๕๔๘,๗๙๒	๕๔๘,๗๙๒							
ยุทธศาสตร์ที่ ๓	ด้านการบริการวิชาการ	ผลรวม					๑,๕๐๐,๐๐๐	๑,๕๐๐,๐๐๐		๕๔๘,๗๙๒	๕๔๘,๗๙๒							
ยุทธศาสตร์ที่ ๔	ด้านการทำนุบำรุงศิลปวัฒนธรรม	โครงการความร่วมมือกับเครือข่าย และการอนุรักษ์ด้านศิลปวัฒนธรรม	โครงการความร่วมมือกับเครือข่ายด้านศิลปวัฒนธรรม	จำนวนโครงการทำนุบำรุงศิลปวัฒนธรรม	-	-	๔๐,๐๐๐	๔๐,๐๐๐		๓๔,๐๘๗	๓๔,๐๘๗					- ไม่มี -	- ไม่มี -	
							๔๐,๐๐๐	๔๐,๐๐๐		๓๔,๐๘๗	๓๔,๐๘๗							
ยุทธศาสตร์ที่ ๔	ด้านการทำนุบำรุงศิลปวัฒนธรรม	ผลรวม					๔๐,๐๐๐	๔๐,๐๐๐		๓๔,๐๘๗	๓๔,๐๘๗							

ยุทธศาสตร์มหาวิทยาลัย	ชื่อโครงการย่อย (๘ หลัก)	ชื่อกิจกรรม/โครงการ (๑๒ หลัก)	ตัวชี้วัด	คำเป้าหมาย	หน่วยนับ	ต้นปี		ผลรวมงบประมาณต้นปี	ผลการเบิกจ่าย ณ สิ้นไตรมาส ๔ (ณ ๓๐ กันยายน ๒๕๖๕)		ผลรวมการเบิกจ่าย ณ สิ้นไตรมาส ๔	สถานะ	ผลการดำเนินงาน	สรุปผลการประเมินตัวชี้วัด	ผลการดำเนินงานตามคำเป้าหมายตัวชี้วัดที่กำหนด	ปัญหาอุปสรรค	แนวทางแก้ไข/พัฒนา	
						งปม.	รด.		งปม.	รด.								
ยุทธศาสตร์ที่ ๕ ด้านการมุ่งสู่มหาวิทยาลัยดิจิทัล	โครงการพัฒนาระบบเพื่อสนับสนุนการเรียนการสอน	โครงการจัดซื้อจัดหาครุภัณฑ์ด้านเทคโนโลยีสารสนเทศเพื่อผลิตบัณฑิต	ร้อยละของจำนวนรายวิชาที่ทำการเรียนการสอนผ่านระบบ UBU LMS อย่างสมบูรณ์	๘๐	ร้อยละ		๘๕,๐๐๐	๘๕,๐๐๐		๘๕,๐๐๐	๘๕,๐๐๐	ต่ำกว่าค่าเป้าหมาย	๖๔	๘๐	คณะพยาบาลศาสตร์ มีจำนวนวิชาที่เปิดทั้งหมด : ๗๕ วิชา วิชาที่สมบูรณ์ : ๔๘ วิชา คิดเป็นร้อยละ : ๖๔ (ข้อมูล ณ ๑๑ ต.ค.๖๕)	- ไม่มี -	- ไม่มี -	
		โครงการพัฒนาระบบฐานข้อมูลสารสนเทศเพื่อผลิตบัณฑิต	ร้อยละของจำนวนรายวิชาที่ทำการเรียนการสอนผ่านระบบ UBU LMS อย่างสมบูรณ์	๘๐	ร้อยละ		๒๐,๐๐๐	๒๐,๐๐๐		๖๐๐	๖๐๐	ต่ำกว่าค่าเป้าหมาย	๖๔	๘๐	คณะพยาบาลศาสตร์ มีจำนวนวิชาที่เปิดทั้งหมด : ๗๕ วิชา วิชาที่สมบูรณ์ : ๔๘ วิชา คิดเป็นร้อยละ : ๖๔ (ข้อมูล ณ ๑๑ ต.ค.๖๕)	- ไม่มี -	- ไม่มี -	
	โครงการพัฒนาระบบเพื่อสนับสนุนการเรียนการสอน ผลรวม						๑๐๕,๐๐๐	๑๐๕,๐๐๐		๘๕,๖๐๐	๘๕,๖๐๐							
	โครงการพัฒนาและส่งเสริมทักษะด้านดิจิทัล	โครงการพัฒนาและส่งเสริมทักษะด้านดิจิทัล	ร้อยละของนักศึกษาที่มีทักษะด้านดิจิทัลเป็นไปตามเกณฑ์สมรรถนะที่กำหนด	๗๐	ร้อยละ		๕,๐๐๐	๕,๐๐๐		-	-	-		-		ใช้ข้อมูลของส่วนกลาง (สน.คอมพิวเตอร์และเครือข่าย)	- ไม่มี -	- ไม่มี -
		ร้อยละของบุคลากรที่มีทักษะด้านดิจิทัลเป็นไปตามเกณฑ์สมรรถนะที่กำหนด	๗๕	ร้อยละ							-		-		ใช้ข้อมูลของส่วนกลาง (สน.คอมพิวเตอร์และเครือข่าย)			
โครงการพัฒนาและส่งเสริมทักษะด้านดิจิทัล ผลรวม							๕,๐๐๐	๕,๐๐๐		-	-							
ยุทธศาสตร์ที่ ๕ ด้านการมุ่งสู่มหาวิทยาลัยดิจิทัล ผลรวม							๑๑๐,๐๐๐	๑๑๐,๐๐๐		-	-							

ยุทธศาสตร์มหาวิทยาลัย	ชื่อโครงการย่อย (๘ หลัก)	ชื่อกิจกรรม/โครงการ (๑๒ หลัก)	ตัวชี้วัด	คำเป้าหมาย	หน่วยนับ	ต้นปี		ผลรวมงบประมาณต้นปี	ผลการเบิกจ่าย ณ สิ้นไตรมาส ๔ (ณ ๓๐ กันยายน ๒๕๖๕)		ผลรวมการเบิกจ่าย ณ สิ้นไตรมาส ๔	สถานะ	ผลการดำเนินงาน	สรุปผลการประเมินตัวชี้วัด	ผลการดำเนินงานตามคำเป้าหมายตัวชี้วัดที่กำหนด	ปัญหาอุปสรรค	แนวทางแก้ไข/พัฒนา	
						งปม.	รด.		งปม.	รด.								
ยุทธศาสตร์ที่ ๖ ด้านการเป็นมหาวิทยาลัยนำอยู่และเป็นมิตรกับสิ่งแวดล้อม	โครงการพัฒนากายภาพระบบสาธารณูปโภคและโครงสร้างพื้นฐานของมหาวิทยาลัย	โครงการปรับปรุงภูมิทัศน์ของหน่วยงาน	ร้อยละของการดำเนินการพัฒนากายภาพระบบ	-	-		๕๐,๙๒๕	๕๐,๙๒๕		๔๒,๘๒๗.๓๐	๔๒,๘๒๗.๓๐					- ไม่มี -	- ไม่มี -	
						โครงการพัฒนากายภาพระบบสาธารณูปโภคและโครงสร้างพื้นฐานของมหาวิทยาลัย ผลรวม		๕๐,๙๒๕	๕๐,๙๒๕		๔๒,๘๒๗.๓๐	๔๒,๘๒๗.๓๐						
ยุทธศาสตร์ที่ ๖	ด้านการเป็นมหาวิทยาลัยนำอยู่และเป็นมิตรกับสิ่งแวดล้อม ผลรวม						๕๐,๙๒๕	๕๐,๙๒๕			-							
ยุทธศาสตร์ที่ ๗ ด้านการพัฒนาทรัพยากรมนุษย์	โครงการพัฒนาทักษะและสมรรถนะด้านการปฏิบัติงาน	โครงการพัฒนาบุคลากรสายสนับสนุน	ร้อยละของบุคลากรที่มีทักษะและสมรรถนะเป็นไปตามเกณฑ์ที่กำหนด	๗๐	ร้อยละ		๔๕,๐๐๐	๔๕,๐๐๐		๑๓,๗๒๔	๑๓,๗๒๔	สูงกว่าเป้าหมาย	๑๐๐	๑๐๐	ผลการประเมินตามรอบการประเมินผลการปฏิบัติราชการประจำปีงบประมาณ ๒๕๖๕	- ไม่มี -	- ไม่มี -	
		โครงการส่งเสริมความก้าวหน้าในการทำงาน	ร้อยละของบุคลากรที่มีทักษะและสมรรถนะเป็นไปตามเกณฑ์ที่กำหนด	๗๐	ร้อยละ		๒,๙๐๐	๒,๙๐๐		-	-	สูงกว่าเป้าหมาย	๑๐๐	๑๐๐	ผลการประเมินตามรอบการประเมินผลการปฏิบัติราชการประจำปีงบประมาณ ๒๕๖๕	- ไม่มี -	- ไม่มี -	
	โครงการพัฒนาทักษะและสมรรถนะด้านการปฏิบัติงาน ผลรวม						๔๗,๙๐๐	๔๗,๙๐๐		๑๓,๗๒๔	๑๓,๗๒๔							
ยุทธศาสตร์ที่ ๗	โครงการพัฒนาทักษะและสมรรถนะด้านการเรียนการสอน	โครงการพัฒนาบุคลากรสายวิชาการ	ร้อยละของอาจารย์ที่มีทักษะและสมรรถนะด้านการเรียนการสอนตามเกณฑ์ที่กำหนด	๑๐๐	ร้อยละ		๗๒,๐๐๐	๗๒,๐๐๐		๓,๐๐๐	๓,๐๐๐			-	ใช้ข้อมูลของส่วนกลางที่รับผิดชอบในด้านนี้	- ไม่มี -	- ไม่มี -	

ยุทธศาสตร์มหาวิทยาลัย	ชื่อโครงการย่อย (๘ หลัก)	ชื่อกิจกรรม/โครงการ (๑๒ หลัก)	ตัวชี้วัด	คำเป้าหมาย	หน่วยนับ	ต้นปี		ผลรวมงบประมาณต้นปี	ผลการเบิกจ่าย ณ สิ้นไตรมาส ๔ (ณ ๓๐ กันยายน ๒๕๖๕)		ผลรวมการเบิกจ่าย ณ สิ้นไตรมาส ๔	สถานะ	ผลการดำเนินงาน	สรุปผลการประเมินตัวชี้วัด	ผลการดำเนินงานตามคำเป้าหมายตัวชี้วัดที่กำหนด	ปัญหาอุปสรรค	แนวทางแก้ไข/พัฒนา	
						งปม.	รด.		งปม.	รด.								
	โครงการพัฒนาทักษะและสมรรถนะด้านการเรียนการสอน ผลรวม						๗๒,๐๐๐	๗๒,๐๐๐		๓,๐๐๐	๓,๐๐๐							
	โครงการพัฒนาทักษะและสมรรถนะด้านการวิจัย บริการวิชาการ และทำนุบำรุงศิลปวัฒนธรรม	โครงการพัฒนาบุคลากรด้านวิจัย	ร้อยละของอาจารย์และนักวิจัยที่มีทักษะและสมรรถนะด้านการวิจัย บริการวิชาการ และทำนุบำรุงศิลปวัฒนธรรมตามเกณฑ์ที่กำหนด	๑๐๐	ร้อยละ		๑๖,๐๐๐	๑๖,๐๐๐		๔,๔๖๐	๔,๔๖๐			-	ใช้ข้อมูลของส่วนกลาง ที่รับผิดชอบในด้านนี้	- ไม่มี -	- ไม่มี -	
	โครงการพัฒนาทักษะและสมรรถนะด้านการวิจัย บริการวิชาการ และทำนุบำรุงศิลปวัฒนธรรม ผลรวม						๑๖,๐๐๐	๑๖,๐๐๐		๔,๔๖๐	๔,๔๖๐							
	โครงการพัฒนาระบบบริหารทรัพยากรมนุษย์	โครงการเชิดชูเกียรติบุคลากร	ร้อยละของหน่วยงานที่มีอัตราค่าจ้างเป็นไปตามกรอบอัตราค่าจ้างที่มหาวิทยาลัยกำหนด	-	-		๑๑,๗๗๕	๑๑,๗๗๕		๑,๕๖๐	๑,๕๖๐					- ไม่มี -	- ไม่มี -	

ยุทธศาสตร์มหาวิทยาลัย	ชื่อโครงการย่อย (๘ หลัก)	ชื่อกิจกรรม/โครงการ (๑๒ หลัก)	ตัวชี้วัด	คำเป้าหมาย	หน่วยนับ	ต้นปี		ผลรวมงบประมาณต้นปี	ผลการเบิกจ่าย ณ สิ้นไตรมาส ๔ (ณ ๓๐ กันยายน ๒๕๖๕)		ผลรวมการเบิกจ่าย ณ สิ้นไตรมาส ๔	สถานะ	ผลการดำเนินงาน	สรุปผลการประเมินตัวชี้วัด	ผลการดำเนินงานตามคำเป้าหมายตัวชี้วัดที่กำหนด	ปัญหาอุปสรรค	แนวทางแก้ไข/พัฒนา
						งปม.	รด.		งปม.	รด.							
			จำนวนบุคลากรที่ได้รับการยกย่องเชิดชูเกียรติ	๒	คน						-	บรรลุค่าเป้าหมายตามตัวชี้วัด	๖	๑๐๐	๑. กิจกรรมบุคลากรดีเด่น คณะพยาบาลศาสตร์ ประจำปี พ.ศ. ๒๕๖๕ จัดขึ้นในวันที่ ๒๘ ก.พ.๖๕ มีบุคลากรสายวิชาการที่ได้รับการเชิดชูเกียรติ จำนวน ๒ ท่าน คือ ๑) ดร.สมปอง พะมูลลีลา ๒) นางยมมนา ชนะนิล ๒. คณบดี ได้รับรางวัลผู้บริหารดีเด่น ๓. ผศ.สมลักษ์ณ์ รับรางวัลนักวิจัยดีเด่น มอ.วิจัย ครั้งที่ ๑๖ ๔. ผศ.เกษร รับรางวัลบุคลากรดีเด่น จัดโดยมหาวิทยาลัยอุบลราชธานี ๕. ผศ.สรวิตรี รับรางวัลพยาบาลผู้บำเพ็ญความดี		

ยุทธศาสตร์มหาวิทยาลัย	ชื่อโครงการย่อย (๘ หลัก)	ชื่อกิจกรรม/โครงการ (๑๒ หลัก)	ตัวชี้วัด	ค่าเป้าหมาย	หน่วยนับ	ต้นปี		ผลรวมงบประมาณต้นปี	ผลการเบิกจ่าย ณ สิ้นไตรมาส ๔ (ณ ๓๐ กันยายน ๒๕๖๕)		ผลรวมการเบิกจ่าย ณ สิ้นไตรมาส ๔	สถานะ	ผลการดำเนินงาน	สรุปผลการประเมินตัวชี้วัด	ผลการดำเนินงานตามค่าเป้าหมายตัวชี้วัดที่กำหนด	ปัญหาอุปสรรค	แนวทางแก้ไข/พัฒนา
						งปม.	รต.		งปม.	รต.							
			จำนวนรางวัลระดับชาติหรือนานาชาติที่บุคลากรได้รับทั้งหมด	๒	รางวัล						-	บรรลุค่าเป้าหมายตามตัวชี้วัด	๒	๑๐๐	๑. คนบดี ได้รับรางวัลผู้บริหารดีเด่นสาขาบริหารการศึกษา จากมูลนิธิเพื่อสังคมไทย ๒. ผศ.ส่วตรี ธิ์รับรางวัลพยาบาลผู้บำเพ็ญความดี จากสภาการพยาบาล		
			ร้อยละของบุคลากรที่รับรู้และเข้าร่วมกิจกรรมเพื่อเสริมสร้างความผูกพันของบุคลากร	๙๐	ร้อยละ						-	ต่ำกว่าค่าเป้าหมาย	๘๘	๙๘	กิจกรรมเพื่อเสริมสร้างความผูกพันของบุคลากรภายในคณะพยาบาลศาสตร์ ได้แก่ ๑. สืบสานประเพณีวัฒนธรรมไทย สร้างความสามัคคี ภายในส่วนราชการ ๒. สัมมนาบุคลากรและถ่ายทอดแผนยุทธศาสตร์ ๓. บุคลากรดีเด่น คณะพยาบาลศาสตร์		
โครงการพัฒนาระบบบริหารทรัพยากรมนุษย์ ผลรวม							๑๑,๗๗๔	๑๑,๗๗๔	๑,๕๖๐	๑,๕๖๐							
โครงการเสริมสร้างความมั่นคง และสวัสดิการ	โครงการสร้างสุของค์กร	ร้อยละความผูกพันของบุคลากรต่อมหาวิทยาลัย	๘๕	ร้อยละ		๘๐,๗๐๐	๘๐,๗๐๐		๗๙,๐๓๐	๗๙,๐๓๐		-	-	-	คณะฯไม่ได้ประเมินในตัวชี้วัดนี้แล้ว	- ไม่มี -	- ไม่มี -

ยุทธศาสตร์มหาวิทยาลัย	ชื่อโครงการย่อย (๘ หลัก)	ชื่อกิจกรรม/โครงการ (๑๒ หลัก)	ตัวชี้วัด	ค่าเป้าหมาย	หน่วยนับ	ต้นปี		ผลรวมงบประมาณต้นปี	ผลการเบิกจ่าย ณ สิ้นไตรมาส ๔ (ณ ๓๐ กันยายน ๒๕๖๕)		ผลรวมการเบิกจ่าย ณ สิ้นไตรมาส ๔	สถานะ	ผลการดำเนินงาน	สรุปผลการประเมินตัวชี้วัด	ผลการดำเนินงานตามค่าเป้าหมายตัวชี้วัดที่กำหนด	ปัญหาอุปสรรค	แนวทางแก้ไข/พัฒนา
						งปม.	รด.		งปม.	รด.							
			ร้อยละของบุคลากรที่รับรู้และเข้าร่วมกิจกรรมเพื่อเสริมสร้างความผูกพันของบุคลากร	๙๐	ร้อยละ						-	ต่ำกว่าค่าเป้าหมาย	๘๘	๙๘	กิจกรรมเพื่อเสริมสร้างความผูกพันของบุคลากรภายในคณะพยาบาลศาสตร์ ได้แก่ ๑. สืบสานประเพณีวัฒนธรรมไทย สร้างความสามัคคี ภายในส่วนราชการ ๒. สัมมนาบุคลากรและถ่ายถอดแผนยุทธศาสตร์ ๓. บุคลากรดีเด่น คณะพยาบาลศาสตร์		
		โครงการสวัสดิการ	ร้อยละความผูกพันของบุคลากรต่อมหาวิทยาลัย	๘๕	ร้อยละ		๗๘,๐๐๐	๗๘,๐๐๐		๕๖,๑๔๐	๕๖,๑๔๐		-	-	คณะฯไม่ได้ประเมินในตัวชี้วัดนี้แล้ว		

ยุทธศาสตร์มหาวิทยาลัย	ชื่อโครงการย่อย (๘ หลัก)	ชื่อกิจกรรม/โครงการ (๑๒ หลัก)	ตัวชี้วัด	คำเป้าหมาย	หน่วยนับ	ต้นปี		ผลรวมงบประมาณต้นปี	ผลการเบิกจ่าย ณ สิ้นไตรมาส ๔ (ณ ๓๐ กันยายน ๒๕๖๕)		ผลรวมการเบิกจ่าย ณ สิ้นไตรมาส ๔	สถานะ	ผลการดำเนินงาน	สรุปผลการประเมินตัวชี้วัด	ผลการดำเนินงานตามคำเป้าหมายตัวชี้วัดที่กำหนด	ปัญหาอุปสรรค	แนวทางแก้ไข/พัฒนา	
						งปม.	รต.		งปม.	รต.								
			ร้อยละของบุคลากรที่รับรู้และเข้าร่วมกิจกรรมเพื่อเสริมสร้างความผูกพันของบุคลากร	๙๐	ร้อยละ						-	ต่ำกว่าค่าเป้าหมาย	๘๘	๙๘	กิจกรรมเพื่อเสริมสร้างความผูกพันของบุคลากรภายในคณะพยาบาลศาสตร์ ได้แก่ ๑. สืบสานประเพณีวัฒนธรรมไทย สร้างความสามัคคี ภายในส่วนราชการ ๒. สัมมนาบุคลากรและถ่ายทอดแผนยุทธศาสตร์ ๓. บุคลากรดีเด่น คณะพยาบาลศาสตร์			
โครงการเสริมสร้างความมั่นคง และสวัสดิการ ผลรวม							๑๕๘,๗๐๐	๑๕๘,๗๐๐		๑๓๕,๑๗๐	๑๓๕,๑๗๐							
ยุทธศาสตร์ที่ ๗ ด้านการพัฒนาทรัพยากรมนุษย์ ผลรวม							๓๐๖,๓๗๕	๓๐๖,๓๗๕		-	๑๕๗,๙๑๔	๑๕๗,๙๑๔						
ยุทธศาสตร์ที่ ๙ ด้านการบริหารองค์กรสู่ความเป็นเลิศ	โครงการบริหารองค์กรสู่ความเป็นเลิศ	โครงการพัฒนาคุณภาพองค์กรสู่ความเป็นเลิศ	จำนวนกิจกรรมโครงการที่มีส่วนร่วมในการพัฒนาองค์กรสู่ความเป็นเลิศ	๑	โครงการ		๘๐,๐๐๐	๘๐,๐๐๐		๓๒,๒๔๐	๓๒,๒๔๐	บรรลุค่าเป้าหมายตามตัวชี้วัด	๑	๑๐๐	กิจกรรมสัมมนาบุคลากร และถ่ายทอดแผนยุทธศาสตร์คณะ ประจำปีงบประมาณ ๒๕๖๕ ในวันที่ ๒๐-๒๑ ธ.ค. ๖๕ ณ โรงแรมผาแต้ม & แก่งพิศมัยริเวอร์ไซด์ อ.โขงเจียม จ.อุบลราชธานี	- ไม่มี -	- ไม่มี -	

ยุทธศาสตร์มหาวิทยาลัย	ชื่อโครงการย่อย (๘ หลัก)	ชื่อกิจกรรม/โครงการ (๑๒ หลัก)	ตัวชี้วัด	ค่าเป้าหมาย	หน่วยนับ	ต้นปี		ผลรวมงบประมาณต้นปี	ผลการเบิกจ่าย ณ สิ้นไตรมาส ๔ (ณ ๓๐ กันยายน ๒๕๖๕)		ผลรวมการเบิกจ่าย ณ สิ้นไตรมาส ๔	สถานะ	ผลการดำเนินงาน	สรุปผลการประเมินตัวชี้วัด	ผลการดำเนินงานตามค่าเป้าหมายตัวชี้วัดที่กำหนด	ปัญหาอุปสรรค	แนวทางแก้ไข/พัฒนา
						งปม.	รต.		งปม.	รต.							
			ระดับคะแนนการประเมินคุณภาพการบริหารจัดการตามเกณฑ์มาตรฐานสากล (EdPEX/TQA)	๑๘๐	คะแนน						-	ต่ำกว่าค่าเป้าหมาย	๑๓๐	๗๒	ผลการประเมินงานในปีการศึกษา ๒๕๖๓		
โครงการบริหารองค์การสู่ความเป็นเลิศ ผลรวม							๘๐,๐๐๐	๘๐,๐๐๐		๓๒,๒๔๐	๓๒,๒๔๐						
	โครงการพัฒนาการจัดการความรู้	โครงการพัฒนาระบบการจัดการความรู้สู่องค์กรแห่งการเรียนรู้	จำนวนงานประจำที่ถูกพัฒนา/แนวปฏิบัติที่ดี/นวัตกรรม/งานวิจัยจากงานประจำ (R๒R) ที่เกิดจากกระบวนการจัดการความรู้	๑	แนวปฏิบัติ		๕,๕๐๐	๕,๕๐๐			-	สูงกว่าเป้าหมาย	๓	๑๐๐	จำนวน ๓ แนวปฏิบัติ ๑. ระบบการจัดการข้อมูลโครงการกิจกรรม ๒. ระบบรายงานผลการปฏิบัติราชการ ๓. ระบบจัดการงบประมาณการเงิน	- ไม่มี -	- ไม่มี -
โครงการพัฒนาการจัดการความรู้ ผลรวม							๕,๕๐๐	๕,๕๐๐			-						
	โครงการพัฒนาระบบและกลไกเพื่อการบริหารองค์กร	โครงการค่าใช้จ่ายในการจ้างเหมาปฏิบัติงาน	ร้อยละของความสำเร็จในการดำเนินการตามตัวชี้วัดในแผนกลยุทธ์	๘๐	ร้อยละ		๖๖๖,๐๐๐	๖๖๖,๐๐๐		๖๔๔,๙๕๕.๕๐	๖๔๔,๙๕๕.๕๐	ต่ำกว่าค่าเป้าหมาย	๖๒	๗๘	ผลประเมินความสำเร็จในการดำเนินการตามแผนกลยุทธ์ปีงบประมาณ ๒๕๖๕ เมื่อเทียบกับค่าเป้าหมาย	- ไม่มี -	- ไม่มี -

ยุทธศาสตร์มหาวิทยาลัย	ชื่อโครงการย่อย (๘ หลัก)	ชื่อกิจกรรม/โครงการ (๑๒ หลัก)	ตัวชี้วัด	ค่าเป้าหมาย	หน่วยนับ	ต้นปี		ผลรวมงบประมาณต้นปี	ผลการเบิกจ่าย ณ สิ้นไตรมาส ๔ (ณ ๓๐ กันยายน ๒๕๖๕)		ผลรวมการเบิกจ่าย ณ สิ้นไตรมาส ๔	สถานะ	ผลการดำเนินงาน	สรุปผลการประเมินตัวชี้วัด	ผลการดำเนินงานตามค่าเป้าหมายตัวชี้วัดที่กำหนด	ปัญหาอุปสรรค	แนวทางแก้ไข/พัฒนา
						งปม.	รต.		งปม.	รต.							
			ร้อยละของความสำเร็จในการดำเนินการตามตัวชี้วัดในแผนปฏิบัติการของมหาวิทยาลัย	๘๕	ร้อยละ						-	ต่ำกว่าค่าเป้าหมาย	๔๗	๕๕	ผลประเมินความสำเร็จในการดำเนินการตามตัวชี้วัดในแผนปฏิบัติการปีงบประมาณ ๒๕๖๕ เมื่อเทียบกับค่าเป้าหมายของมหาลัยา		
			จำนวนนวัตกรรมของกระบวนการทำงาน	๒	ผลงาน						-	สูงกว่าเป้าหมาย	๓	๑๐๐	จำนวน ๓ นวัตกรรม ๑. ระบบการจัดการข้อมูลโครงการกิจกรรม ๒. ระบบรายงานผลการปฏิบัติราชการ ๓. ระบบจัดการงบประมาณการเงิน		
		โครงการบริหารจัดการด้านสาธารณสุขโลก	ร้อยละของความสำเร็จในการดำเนินการตามตัวชี้วัดในแผนกลยุทธ์	๘๐	ร้อยละ		๙,๖๐๐	๙,๖๐๐	๘,๓๑๘.๘๕	๘,๓๑๘.๘๕	ต่ำกว่าค่าเป้าหมาย	๖๒	๗๘	ผลประเมินความสำเร็จในการดำเนินการตามแผนกลยุทธ์ปีงบประมาณ ๒๕๖๕ เมื่อเทียบกับค่าเป้าหมาย	- ไม่มี -	- ไม่มี -	
			ร้อยละของความสำเร็จในการดำเนินการตามตัวชี้วัดในแผนปฏิบัติการของมหาวิทยาลัย	๘๕	ร้อยละ						-	ต่ำกว่าค่าเป้าหมาย	๔๗	๕๕	ผลประเมินความสำเร็จในการดำเนินการตามตัวชี้วัดในแผนปฏิบัติการปีงบประมาณ ๒๕๖๕ เมื่อเทียบกับค่าเป้าหมายของมหาลัยา		

ยุทธศาสตร์มหาวิทยาลัย	ชื่อโครงการย่อย (๘ หลัก)	ชื่อกิจกรรม/โครงการ (๑๒ หลัก)	ตัวชี้วัด	ค่าเป้าหมาย	หน่วยนับ	ต้นปี		ผลรวมงบประมาณต้นปี	ผลการเบิกจ่าย ณ สิ้นไตรมาส ๔ (ณ ๓๐ กันยายน ๒๕๖๕)		ผลรวมการเบิกจ่าย ณ สิ้นไตรมาส ๔	สถานะ	ผลการดำเนินงาน	สรุปผลการประเมินตัวชี้วัด	ผลการดำเนินงานตามค่าเป้าหมายตัวชี้วัดที่กำหนด	ปัญหาอุปสรรค	แนวทางแก้ไข/พัฒนา
						งปม.	รต.		งปม.	รต.							
			จำนวนนวัตกรรมของกระบวนการทำงาน	๒	ผลงาน						-	สูงกว่าเป้าหมาย	๓	๑๐๐	จำนวน ๓ แนวปฏิบัติ ๑. ระบบการจัดการข้อมูลโครงการกิจกรรม ๒. ระบบรายงานผลการปฏิบัติราชการ ๓. ระบบจัดการงบประมาณการเงิน		
		โครงการบริหารและจัดการหน่วยงาน	ร้อยละของความสำเร็จในการดำเนินการตามตัวชี้วัดในแผนกลยุทธ์	๘๐	ร้อยละ		๔๑๗,๐๖๔	๔๑๗,๐๖๔		๒๙๑,๗๔๔	๒๙๑,๗๔๔	ต่ำกว่าค่าเป้าหมาย	๖๒	๗๘	ผลประเมินความสำเร็จในการดำเนินการตามแผนกลยุทธ์ ปีงบประมาณ ๒๕๖๕ เมื่อเทียบกับค่าเป้าหมาย	- ไม่มี -	- ไม่มี -
			ร้อยละของความสำเร็จในการดำเนินการตามตัวชี้วัดในแผนปฏิบัติการของมหาวิทยาลัย	๘๕	ร้อยละ						-	ต่ำกว่าค่าเป้าหมาย	๔๗	๕๕	ผลประเมินความสำเร็จในการดำเนินการตามตัวชี้วัดในแผนปฏิบัติการปีงบประมาณ ๒๕๖๕ เมื่อเทียบกับค่าเป้าหมายของมหาลัยฯ		
			จำนวนนวัตกรรมของกระบวนการทำงาน	๒	ผลงาน						-	สูงกว่าเป้าหมาย	๓	๑๐๐	จำนวน ๓ แนวปฏิบัติ ๑. ระบบการจัดการข้อมูลโครงการกิจกรรม ๒. ระบบรายงานผลการปฏิบัติราชการ ๓. ระบบจัดการงบประมาณการเงิน		
โครงการพัฒนาระบบและกลไกเพื่อการบริหารองค์กร ผลรวม							๑,๐๙๒,๖๖๔	๑,๐๙๒,๖๖๔		๙๔๕,๐๑๘	๙๔๕,๐๑๘						

ยุทธศาสตร์มหาวิทยาลัย	ชื่อโครงการย่อย (๘ หลัก)	ชื่อกิจกรรม/โครงการ (๑๒ หลัก)	ตัวชี้วัด	ค่าเป้าหมาย	หน่วยนับ	ต้นปี		ผลรวมงบประมาณต้นปี	ผลการเบิกจ่าย ณ สิ้นไตรมาส ๔ (ณ ๓๐ กันยายน ๒๕๖๕)		ผลรวมการเบิกจ่าย ณ สิ้นไตรมาส ๔	สถานะ	ผลการดำเนินงาน	สรุปผลการประเมินตัวชี้วัด	ผลการดำเนินงานตามค่าเป้าหมายตัวชี้วัดที่กำหนด	ปัญหาอุปสรรค	แนวทางแก้ไข/พัฒนา	
						งปม.	รด.		งปม.	รด.								
ยุทธศาสตร์ที่ ๙ ด้านการบริหารองค์กรสู่ความเป็นเลิศ ผลรวม							๑,๑๗๘,๑๖๔	๑,๑๗๘,๑๖๔	-	๙๗๗,๒๕๘	๙๗๗,๒๕๘							
ผลรวมทั้งหมด						๙,๙๖๕,๓๐๐	๒๔,๗๔๓,๕๐๐	๓๔,๕๗๐,๘๐๐	๑๒,๖๖๖,๐๐๐	๒๗,๑๓๘,๔๘๓	๓๙,๘๐๔,๔๘๓							

คณะเภสัชศาสตร์

ยุทธศาสตร์มหาวิทยาลัย	ชื่อโครงการย่อย (๔ หลัก)	ชื่อกิจกรรม/โครงการ (๑๒ หลัก)	ตัวชี้วัด	ค่าเป้าหมาย	ต้นปี		ผลรวมงบประมาณต้นปี	ผลการเบิกจ่าย ณ สิ้นไตรมาส ๔ (ณ ๓๐ กันยายน ๒๕๖๕)		ผลรวมการเบิกจ่าย ณ สิ้นไตรมาส ๔	สถานะ	ผลการดำเนินงาน	สรุปผลการประเมินตัวชี้วัด	ผลการดำเนินงานตามค่าเป้าหมายตัวชี้วัดที่กำหนด	ปัญหาอุปสรรค	แนวทางแก้ไข/พัฒนา
					งปม.	รต.		งปม.	รต.							
ยุทธศาสตร์ที่ ๑ ด้านการผลิตบัณฑิต	โครงการค่าใช้จ่ายบุคลากรภาครัฐยกรระดับคุณภาพการศึกษาและการเรียนรู้	โครงการค่าใช้จ่ายบุคลากรภาครัฐยกรระดับคุณภาพการศึกษาและการเรียนรู้	-	-	๒๗,๔๑๒,๒๐๐	๗,๔๙๘,๐๐๐	๓๔,๙๑๐,๒๐๐	๒๗,๘๘๑,๘๑๒	๑๒,๘๐๑,๖๐๖	๔๐,๖๘๓,๔๑๗,๔๐					- ไม่มี -	- ไม่มี -
					๒๗,๔๑๒,๒๐๐	๗,๔๙๘,๐๐๐	๓๔,๙๑๐,๒๐๐	๒๗,๘๘๑,๘๑๒	๑๒,๘๐๑,๖๐๖	๔๐,๖๘๓,๔๑๗,๔๐						
	โครงการผลิตบัณฑิตสาขาวิชาเภสัชศาสตร์	โครงการกองทุนเงินรายได้จากการขอใช้ทุนนักศึกษาเภสัชศาสตร์ผู้ผิดสัญญา	จำนวนนักศึกษาเข้าใหม่	๑๒๓	-	๒๕๐,๐๐๐	๒๕๐,๐๐๐		๘๓,๒๑๙,๗๗	๘๓,๒๑๙,๗๗	สูงกว่าเป้าหมาย	๑๓๓	๑๐๐	- นักศึกษาเข้าใหม่ระดับปริญญาตรี ๗๓๔ คน/ระดับบัณฑิตศึกษา ๒๔ คน - ร้อยละของผู้สำเร็จการศึกษาที่จบการศึกษาตามหลักสูตรภายในระยะเวลาที่กำหนด ระดับปริญญาตรี (๑๐๗ คน จากจำนวน ๑๓๑ คน) คิดเป็นร้อยละ ๘๑.๖๘ / ระดับบัณฑิตศึกษา ร้อยละ ๑๐๐	- ไม่มี -	- ไม่มี -
			จำนวนนักศึกษาที่คงอยู่	๗๑๖							สูงกว่าเป้าหมาย	๗๖๓	๑๐๐			
		- ระดับบัณฑิตศึกษา ๒๔ คน									๒๔	๑๐๐				
		ร้อยละของผู้สำเร็จการศึกษาที่จบหลักสูตรภายในระยะเวลาที่กำหนด	๘๐								สูงกว่าเป้าหมาย	๙๐.๘๔	๑๐๐	- รายงานข้อมูลระยะเวลาการสำเร็จการศึกษาตามแผนการศึกษาที่ระบุใน มคอ.๒ คือ ปริญญาโท ระยะเวลาการศึกษา ๒ ปีการศึกษา ปริญญาเอกสำหรับผู้เข้าศึกษาคุณวุฒิปริญญาโท ระยะเวลาการศึกษา ๓ ปีการศึกษา ปริญญาเอกสำหรับผู้เข้าศึกษาคุณวุฒิปริญญาโท ระยะเวลาการศึกษา ๔ ปีการศึกษา		

ยุทธศาสตร์มหาวิทยาลัย	ชื่อโครงการย่อย (๘ หลัก)	ชื่อกิจกรรม/โครงการ (๑๒ หลัก)	ตัวชี้วัด	คำเป้าหมาย	ต้นปี		ผลรวมงบประมาณต้นปี	ผลการเบิกจ่าย ณ สิ้นไตรมาส ๔ (ณ ๓๐ กันยายน ๒๕๖๕)		ผลรวมการเบิกจ่าย ณ สิ้นไตรมาส ๔	สถานะ	ผลการดำเนินงาน	สรุปผลการประเมินตัวชี้วัด	ผลการดำเนินงานตามคำเป้าหมายตัวชี้วัดที่กำหนด	ปัญหาอุปสรรค	แนวทางการแก้ไข/พัฒนา	
					งปม.	รค.		งปม.	รค.								
			- ระดับปริญญาตรี (๑๐๗ คน จากจำนวน ๑๓๑ คน) คิดเป็นร้อยละ ๘๑.๖๘														
			- ระดับบัณฑิตศึกษา ร้อยละ ๑๐๐														
			จำนวนนักศึกษาต่างชาติเข้าศึกษาในหลักสูตร (นับจำนวนนักศึกษาแรกเข้าทุกระดับ)	๑							ต่ำกว่าคำเป้าหมาย	-	-	ปีงบประมาณ พ.ศ. ๒๕๖๕ ไม่มีนักศึกษาต่างชาติเข้าศึกษาในหลักสูตรระดับบัณฑิตศึกษา			
			จำนวนผู้สำเร็จ	๑๐๒							สูงกว่าเป้าหมาย	๑๐๗	๑๐๐				
		โครงการผลิตบัณฑิตระดับบัณฑิตศึกษา คณะเภสัชศาสตร์	จำนวนผู้สำเร็จการศึกษา	๑๐๒		๔๐๘,๘๐๐	๔๐๘,๘๐๐		๓๓๕,๑๓๙.๐๐	๓๓๕,๑๓๙.๐๐					- ไม่มี -	- ไม่มี -	
		โครงการผลิตบัณฑิตระดับปริญญาตรี คณะเภสัชศาสตร์	จำนวนผู้สำเร็จการศึกษา	๑๐๒	๑๑,๔๕๓,๑๐๐	๙,๗๙๕,๑๐๐	๒๑,๒๔๘,๒๐๐	๑๑,๓๐๓,๑๐๐	๖,๐๕๘,๘๔๑.๓๐	๑๗,๓๖๑,๙๔๑.๓๐					- ไม่มี -	- ไม่มี -	
		โครงการผลิตบัณฑิตระดับปริญญาตรี คณะเภสัชศาสตร์ (เงินรายได้สะสม)	จำนวนผู้สำเร็จการศึกษา	๑๐๒	-	๑๕๐,๐๐๐	๑๕๐,๐๐๐	-	๑๕๐,๐๐๐.๐๐	๑๕๐,๐๐๐.๐๐					- ไม่มี -	- ไม่มี -	
		โครงการจัดหาครุภัณฑ์ด้านการผลิตบัณฑิต (เงินรายได้สะสม)	จำนวนผู้สำเร็จการศึกษา	๑๐๒		๓๗๖,๐๐๐			๓๗๓,๑๖๖.๐๐	๓๗๓,๑๖๖.๐๐					- ไม่มี -	- ไม่มี -	
		โครงการรับเสด็จสมเด็จพระกนิษฐาธิราชเจ้า กรมสมเด็จพระเทพรัตนราชสุดาฯ สยามบรมราชกุมารี ทรงเปิดอาคารนวัตกรรมการเรียนรู้ทางวิทยาศาสตร์สุขภาพ	จำนวนผู้สำเร็จการศึกษา	๑๐๒		๕๐๐,๐๐๐	๕๐๐,๐๐๐			-	ยกเลิกโครงการ				- ไม่มี -	- ไม่มี -	

ยุทธศาสตร์มหาวิทยาลัย	ชื่อโครงการย่อย (๘ หลัก)	ชื่อกิจกรรม/โครงการ (๑๒ หลัก)	ตัวชี้วัด	คำเป้าหมาย	ต้นปี		ผลรวมงบประมาณต้นปี	ผลการเบิกจ่าย ณ สิ้นไตรมาส ๔ (ณ ๓๐ กันยายน ๒๕๖๕)		ผลรวมการเบิกจ่าย ณ สิ้นไตรมาส ๔	สถานะ	ผลการดำเนินงาน	สรุปผลการประเมินตัวชี้วัด	ผลการดำเนินงานตามคำเป้าหมายตัวชี้วัดที่กำหนด	ปัญหาอุปสรรค	แนวทางแก้ไข/พัฒนา	
					งปม.	รค.		งปม.	รค.								
โครงการผลิตบัณฑิตสาขาวิชาเภสัชศาสตร์ ผลรวม					๑๑,๔๕๓,๑๐๐	๑๑,๔๗๙,๙๐๐	๒๒,๙๓๓,๐๐๐	๑๑,๓๐๓,๑๐๐	๗,๐๐๐,๓๖๖.๐๗	๑๘,๓๐๓,๔๖๖.๐๗							
	โครงการส่งเสริมและสนับสนุนกิจกรรมเสริมหลักสูตร	โครงการส่งเสริมและสนับสนุนกิจกรรมเสริมหลักสูตรและกิจกรรมนอกหลักสูตร	ร้อยละของนักศึกษาที่ได้รับการด้านสวัสดิการ	๑๐๐	-	๓๖๒,๒๐๐	๓๖๒,๒๐๐	-	๑๒๔,๔๙๐.๐๐	๑๒๔,๔๙๐.๐๐	บรรลุค่าเป้าหมายตามตัวชี้วัด	๑๐๐	๑๐๐	นักศึกษาได้รับการด้านสุขภาพ/ประกันอุบัติเหตุ/สถานที่บริการให้นักศึกษาอ่านหนังสือ/ห้องอาหาร ร้อยละ ๑๐๐	- ไม่มี -	- ไม่มี -	
โครงการส่งเสริมและสนับสนุนกิจกรรมเสริมหลักสูตร ผลรวม					-	๓๖๒,๒๐๐	๓๖๒,๒๐๐	-	๑๒๔,๔๙๐.๐๐								
	โครงการสนับสนุนการจัดการศึกษา	โครงการเงินบริจาคเพื่อสนับสนุนการผลิตบัณฑิต	ร้อยละของความพึงพอใจของนักศึกษา	๗๐		๗๐๐,๐๐๐	๗๐๐,๐๐๐	-	๒๕๔,๐๐๐.๐๐	๒๕๔,๐๐๐.๐๐	สูงกว่าเป้าหมาย	๙๓.๒๑	๑๐๐		- ไม่มี -	- ไม่มี -	
		โครงการจัดหาครุภัณฑ์ด้านการผลิตบัณฑิต (เงินรายได้สะสม)	ต่อการจัดหาสิ่งสนับสนุนการจัดการเรียนรู้และการวิจัย			๓๗๖,๐๐๐	๓๗๖,๐๐๐	-	๖๘,๔๐๖.๐๐	๓๗๗,๑๖๖.๐๐							
โครงการสนับสนุนการจัดการศึกษา ผลรวม					-	๑,๐๗๖,๐๐๐	๑,๐๗๖,๐๐๐	-	๓๒๒,๔๐๖.๐๐	๓๒๒,๔๐๖.๐๐							
ยุทธศาสตร์ที่ ๑ ด้านการผลิตบัณฑิต ผลรวม							๓๘,๘๖๕,๓๐๐	๒๐,๔๑๖,๑๐๐	๕๘,๙๐๕,๔๐๐	๓๙,๑๘๔,๙๑๒	๒๐,๒๕๘,๘๖๘						
ยุทธศาสตร์ที่ ๒ ด้านการวิจัย	โครงการพัฒนากำลังคนและสถาบันความรู้	โครงการการศึกษาเชิงวิ	จำนวนกลุ่มวิจัย	๒		๒๗๕,๐๐๐	๒๗๕,๐๐๐	-	๒๕๗,๕๐๐.๐๐	๒๕๗,๕๐๐.๐๐	บรรลุค่าเป้าหมายตามตัวชี้วัด	๒	๑๐๐		- ไม่มี -	- ไม่มี -	
		โครงการผลิตของ	จำนวนกลุ่มวิจัย	๒		๓๒๔,๐๐๐	๓๒๔,๐๐๐	-	๒๕๑,๖๐๐.๐๐	๒๕๑,๖๐๐.๐๐					- ไม่มี -	- ไม่มี -	
		โครงการระบบนำส่ง	จำนวนกลุ่มวิจัย	๒		๕๖๔,๐๐๐	๕๖๔,๐๐๐	-	๕๐๗,๖๐๐.๐๐	๕๐๗,๖๐๐.๐๐					- ไม่มี -	- ไม่มี -	
		โครงการพัฒนา	จำนวนกลุ่มวิจัย	๒		๕๐๐,๐๐๐	๕๐๐,๐๐๐	-	๕๐๐,๐๐๐.๐๐	๕๐๐,๐๐๐.๐๐					- ไม่มี -	- ไม่มี -	

ยุทธศาสตร์มหาวิทยาลัย	ชื่อโครงการย่อย (๘ หลัก)	ชื่อกิจกรรม/โครงการ (๑๒ หลัก)	ตัวชี้วัด	คำเป้าหมาย	ต้นปี		ผลรวมงบประมาณต้นปี	ผลการเบิกจ่าย ณ สิ้นไตรมาส ๔ (ณ ๓๐ กันยายน ๒๕๖๕)		ผลรวมการเบิกจ่าย ณ สิ้นไตรมาส ๔	สถานะ	ผลการดำเนินงานตามคำเป้าหมาย	รูปผลการประเมินตัวชี้วัด	ผลดำเนินงานตามคำเป้าหมายตัวชี้วัดที่กำหนด	ปัญหาอุปสรรค	แนวทางแก้ไข/พัฒนา
					งปม.	รค.		งปม.	รค.							
		โครงการพัฒนา นักศึกษาและกำลังคนสู่ การเป็นผู้ประกอบการ นวัตกรรม (Innovative entrepreneur) ด้าน เทคโนโลยีอุตสาหกรรม อาหารฟังก์ชัน (functional food) และอาหารเป็นยา (nutraceutical) เพื่อ เพิ่มศักยภาพในการ แข่งขัน	จำนวนกลุ่มวิจัย	๒					๔๕๑,๑๗๕.๐๐	๔๕๑,๑๗๕.๐๐					- ไม่มี -	- ไม่มี -
โครงการพัฒนากำลังคนและสถาบันความรู้ ผลรวม					-	๑,๖๖๓,๐๐๐	๑,๑๖๓,๐๐๐	-	๑,๙๙๗,๘๗๕.๐๐	๑,๐๔๖,๗๐๐.๐๐						
	โครงการวิจัยและสร้าง นวัตกรรมเพื่อตอบโจทย์ ท้าทายของสังคม	โครงการวิจัยจาก แหล่งทุนภายนอก	จำนวน ผลงานวิจัย หรือนวัตกรรม ทางสังคมและ นวัตกรรม สำหรับผู้สูงอายุ	๑		๖,๘๐๐,๐๐๐	๖,๘๐๐,๐๐๐		๖,๗๖๑,๔๖๕	๖,๗๖๑,๔๖๕.๐๐	สูงกว่าเป้าหมาย	๒	๑๐๐	- โครงการวิจัย เรื่อง โครงการพัฒนาแอปพลิเคชัน ยาอะไร - โครงการพัฒนาแอปพลิเคชัน เชฟ-เอ็กซ์ สำหรับการใช้อุปกรณ์การติดเชืเอชไอวี	- ไม่มี -	- ไม่มี -
		โครงการทุนอุดหนุน การวิจัย	จำนวน ผลงานวิจัย หรือนวัตกรรม เพื่อแก้ปัญหา และพัฒนาสังคม			๙๕๐,๐๐๐	๙๕๐,๐๐๐	-	๓๒๑,๗๖๑.๓๙	๓๒๑,๗๖๑.๓๙					- ไม่มี -	- ไม่มี -
โครงการวิจัยและสร้างนวัตกรรมเพื่อตอบโจทย์ท้าทายของสังคม ผลรวม					-	๗,๗๕๐,๐๐๐	๗,๗๕๐,๐๐๐	-	๗,๐๘๓,๒๓๖	๗,๐๘๓,๒๓๖.๓๙						
	โครงการสนับสนุนและ แยกแยะผลงานวิจัยและ การนำไปใช้ประโยชน์	โครงการสนับสนุนและ แยกแยะผลงานวิจัยและ การนำไปใช้ประโยชน์	จำนวนผลงาน ที่ยื่นขอจด ทะเบียน ทรัพย์สินทาง ปัญญา	๑		๕๒๐,๐๐๐	๕๒๐,๐๐๐	-	๑๔๙,๔๕๑.๐๐	๑๔๙,๔๕๑.๐๐	สูงกว่าเป้าหมาย	๑๕	๑๐๐	๑. กรมวิธีการสมัครสารสำคัญจากตัว พืชแดงโดยไม่ได้ตัวทำลายอินทรีย์ (ศ.ดร. สุวีริย์ ดวงจิตต์) ๒. กรมวิธีการผลิตและผลิตภัณฑ์สารสกัด หัวหอมแดงกับเกลือโซเดียม เอทโทไซม และเพปไทด์โซเดียม (ศ.ดร. สุวีริย์ ดวงจิตต์)	- ไม่มี -	- ไม่มี -

ยุทธศาสตร์มหาวิทยาลัย	ชื่อโครงการย่อย (๘ หลัก)	ชื่อกิจกรรม/โครงการ (๑๒ หลัก)	ตัวชี้วัด	คำเป้าหมาย	ต้นปี		ผลรวมงบประมาณต้นปี	ผลการเบิกจ่าย ณ สิ้นไตรมาส ๔ (ณ ๓๐ กันยายน ๒๕๖๕)		ผลรวมการเบิกจ่าย ณ สิ้นไตรมาส ๔	สถานะ	ผลการดำเนินงาน	สรุปผลการประเมินตัวชี้วัด	ผลการดำเนินงานตามคำเป้าหมายตัวชี้วัดที่กำหนด	ปัญหาอุปสรรค	แนวทางแก้ไข/พัฒนา
					งปม.	รค.		งปม.	รค.							
														<p>๓. การประยุกต์ใช้เทคโนโลยีปัญญาประดิษฐ์แบบใหม่เพื่อเอาชนะสมรวั่ง : การนำส่งงานวุฒิปริญญาและการนำส่งงานเซลล์สำหรับบัณฑิตในสาขาวิชาและสาขาอื่น ๆ นอกหลักสูตรการศึกษาระดับบัณฑิต (ผ.ศ.ดร.สุวิทย์ ดวงจิตต์)</p> <p>๔. ผลสัมฤทธิ์ของงานที่สนับสนุนในภาควิชาศึกษาระดับบัณฑิตศึกษาและการศึกษาระดับปริญญาตรีและระดับปริญญาโท (ผ.ศ.ดร.สุวิทย์ ดวงจิตต์)</p> <p>๕. เว็บไซต์ฐานข้อมูลภาคเรียน (LASA UBU) (รศ.ดร.ธีรพร สุภาพินธุ์, ผ.ศ.ดร.ชลลิตดา พิชญจิตพงษ์ และ ดร.จินตนา นภาพร)</p> <p>๖. คู่มือการใช้งานเว็บไซต์ฐานข้อมูลภาคเรียน (LASA UBU) (รศ.ดร.ธีรพร สุภาพินธุ์, ผ.ศ.ดร.ชลลิตดา พิชญจิตพงษ์ และ ดร.จินตนา นภาพร)</p> <p>๗. แอปพลิเคชัน ยาสะโร (Ya-A-Rai) สำหรับการพิสูจน์เอกลักษณ์ผ่านบัตรและแอปพลิเคชันที่มีจำหน่ายในประเทศไทยด้วยตนเอง เพื่อความปลอดภัยด้านยานักประชาของคณะเภสัชศาสตร์ มหาวิทยาลัยสุรนารี (IOS version ๓.๐ (นางสาวจินตนา นภาพร, นางสาวธีรพร สุภาพินธุ์, นายศักดิ์สิทธิ์ ศรีภา และ นายพิรวัฒน์ จินาทองไทย)</p> <p>๘. แอปพลิเคชัน ยาสะโร (Ya-A-Rai) สำหรับการพิสูจน์เอกลักษณ์ผ่านบัตรและแอปพลิเคชันที่มีจำหน่ายในประเทศไทยด้วยตนเอง เพื่อความปลอดภัยด้านยานักประชาของคณะเภสัชศาสตร์ มหาวิทยาลัยสุรนารี (Android version ๒.๐ (นางสาวจินตนา นภาพร, นางสาวธีรพร สุภาพินธุ์, นายศักดิ์สิทธิ์ ศรีภา และนายพิรวัฒน์ จินาทองไทย)</p>		

ยุทธศาสตร์มหาวิทยาลัย	ชื่อโครงการย่อย (๘ หลัก)	ชื่อกิจกรรม/โครงการ (๑๒ หลัก)	ตัวชี้วัด	คำเป้าหมาย	ต้นปี		ผลรวมงบประมาณต้นปี	ผลการเบิกจ่าย ณ สิ้นไตรมาส ๔ (ณ ๓๐ กันยายน ๒๕๖๔)		ผลรวมการเบิกจ่าย ณ สิ้นไตรมาส ๔	สถานะ	ผลการดำเนินงาน	สรุปผลการประเมินตัวชี้วัด	ผลการดำเนินงานตามคำเป้าหมายตัวชี้วัดที่กำหนด	ปัญหาอุปสรรค	แนวทางแก้ไข/พัฒนา
					งปม.	รค.		งปม.	รค.							
														๙. คู่มือการใช้งานแอปพลิเคชัน ยาสอเร (Ya-A-Ra) สำหรับบริการพิสูจน์เอกลักษณ์ผ่านบัตรประชาชนไทยในเขตไทยด้วยตนเอง เพื่อความคล่องตัวด้านยาแก่ประชาชนของคณะเภสัชศาสตร์ มหาวิทยาลัยอุบลราชธานี IOS version ๑.๐ (นางสาวจินตนา นภาพร, นางสาวธีรพร สุภาพันธุ์, นายศักดิ์สิทธิ์ ศรีภา และนายพีรวัฒน์ จินาทองไทย)		
														๑๐. คู่มือการใช้งานแอปพลิเคชัน ยาสอเร (Ya-A-Ra) สำหรับบริการพิสูจน์เอกลักษณ์ผ่านบัตรประชาชนไทยในเขตไทยด้วยตนเอง เพื่อความคล่องตัวด้านยาแก่ประชาชนของคณะเภสัชศาสตร์ มหาวิทยาลัยอุบลราชธานี Android version ๒.๐ (นางสาวจินตนา นภาพร, นางสาวธีรพร สุภาพันธุ์, นายศักดิ์สิทธิ์ ศรีภา และนายพีรวัฒน์ จินาทองไทย)		
														๑๑. สูตรสมุนไพรพอกเข็บรพจาการปวดและการรวมวิธีการผลิต (รศ.ดร.ธีรพร สุภาพันธุ์, ผศ.ดร.จางวรรณ ธนวิฑูรย์)		
														๑๒. คู่มือการใช้งานเว็บไซต์ฐานข้อมูลสำรับยาเคมีภัณฑ์ของเภสัชกร (รศ.ดร.ธีรพร สุภาพันธุ์, ผศ.ดร.ชลลิตา พิชญะจิตพงษ์, ดร.ศักดิ์สิทธิ์ ศรีภา)		
														๑๓. เว็บไซต์ฐานข้อมูลคำอธิบายศัพท์พิเศษเฉพาะราย (รศ.ดร.ธีรพร สุภาพันธุ์, ผศ.ดร.ชลลิตา พิชญะจิตพงษ์, ดร.ศักดิ์สิทธิ์ ศรีภา)		
														๑๔. คู่มือการใช้งานเว็บไซต์ฐานข้อมูลยาและรูปภาพยาเพื่อสนับสนุนระบบการจัดการด้านยา (รศ.ดร.ธีรพร สุภาพันธุ์, ผศ.ดร.ชลลิตา พิชญะจิตพงษ์, ดร.ศักดิ์สิทธิ์ ศรีภา)		
	โครงการสนับสนุนและเผยแพร่ผลงานวิจัยและการนำไปใช้ประโยชน์ ผลรวม				-	๕๒๐,๐๐๐	๕๒๐,๐๐๐	-	๑๔๙,๔๕๑.๐๐	๑๔๙,๔๕๑.๐๐						
ยุทธศาสตร์ที่ ๒ ด้านการวิจัย ผลรวม					-	๙,๙๓๓,๐๐๐	๙,๙๓๓,๐๐๐	-	๙,๒๓๐,๕๕๒	๘,๒๙๙,๓๙๗.๓๙						
ยุทธศาสตร์ที่ ๓ ด้านการบริการวิชาการ	โครงการบริการวิชาการด้านการศึกษา	โครงการบริการวิชาการด้านการศึกษา	จำนวนผู้เข้าร่วมโครงการด้านการบริการวิชาการ	๕๘๐	๖๕,๘๐๐	๖๕,๘๐๐	-	๖,๓๙๐	๖,๓๙๐.๐๐	สูงกว่าเป้าหมาย	๙๒๘	๑๐๐		- ไม่มี -	- ไม่มี -	

ยุทธศาสตร์มหาวิทยาลัย	ชื่อโครงการย่อย (๘ หลัก)	ชื่อกิจกรรม/โครงการ (๑๒ หลัก)	ตัวชี้วัด	ค่าเป้าหมาย	ต้นปี		ผลรวมงบประมาณต้นปี	ผลการเบิกจ่าย ณ สิ้นไตรมาส ๔ (ณ ๓๐ กันยายน ๒๕๖๕)		ผลรวมการเบิกจ่าย ณ สิ้นไตรมาส ๔	สถานะ	ผลการดำเนินงาน	สรุปผลการประเมินตัวชี้วัด	ผลการดำเนินงานตามค่าเป้าหมาย ตัวชี้วัดที่กำหนด	ปัญหาอุปสรรค	แนวทางแก้ไข/พัฒนา
					งปม.	รค.		งปม.	รค.							
	โครงการพัฒนาศักยภาพคนช่วงวัย	โครงการเสริมสร้างสุขภาพเด็กวัยเรียน/วัยรุ่นนอกเขตชุมชนเมืองเพื่อเพิ่มศักยภาพในการเรียนรู้ในศตวรรษที่ ๒๑ : กลุ่มเป้าหมาย จำนวน ๕๐๐ คน - จำนวนผู้เข้าร่วม ๗๖๘ คน	จำนวนหลักสูตร Upskill Reskill	-	๘๘๖,๒๐๐	-	๘๘๖,๒๐๐	๘๘๖,๒๐๐.๐๐	-	๘๘๖,๒๐๐.๐๐				โครงการเสริมสร้างสุขภาพเด็กวัยเรียน/วัยรุ่นนอกเขตชุมชนเมืองเพื่อเพิ่มศักยภาพในการเรียนรู้ในศตวรรษที่ ๒๑ จำนวน ๕๐๐ คน - มีผู้เข้าอบรมรอบที่ ๑ จำนวน ๕๐ คน และอบรมออนไลน์ ๑๑๘ คน รวมเป็น ๑๖๘ คน และรอบที่ ๒ จัดกิจกรรมในวันที่ ๒๕ สิงหาคม ๒๕๖๕ ผู้เข้าร่วมโครงการจำนวน ๒๖๗ คน และวันที่ ๒๗-๒๘ สิงหาคม ๒๕๖๕ ผู้เข้าร่วมโครงการจำนวน ๓๓๓ คน	- ไม่มี -	- ไม่มี -
	โครงการส่งเสริมการผลิตเศรษฐกิจชีวภาพ	โครงการส่งเสริมการผลิตเศรษฐกิจชีวภาพ (Bio Economy) ให้เป็นฐานรายได้ใหม่ที่สำคัญของภาค - กลุ่มเป้าหมายจำนวน ๘๐ คน - มีผู้เข้าอบรมจำนวน ๑๖๐ คน	จำนวนหลักสูตรหรือหลักสูตรระยะสั้นที่เกิดขึ้นจากความร่วมมือ	๔	๑๐,๑๙๙,๘๙๐	-	๑๐,๑๙๙,๘๙๐	๘๔๓,๔๘๘.๐๕	-	๘๔๓,๔๘๘.๐๕	บรรลุค่าเป้าหมายตามตัวชี้วัด	๔	๑๐๐	โครงการส่งเสริมการผลิตเศรษฐกิจชีวภาพ (Bio Economy) ให้เป็นฐานรายได้ใหม่ที่สำคัญของภาค จำนวน ๘๐ คน - มีผู้เข้าอบรมจำนวน ๑๖๐ คน	- ไม่มี -	- ไม่มี -
		โครงการบริการวิชาการเพื่อหารายได้จากหลักสูตร Non Degree หรือหลักสูตรรูปแบบใหม่ (non credit)	รายได้จากหลักสูตรระยะสั้น	๙๕๐,๐๐๐		๑,๕๒๕,๐๐๐	๑,๕๒๕,๐๐๐		๕๒๙,๘๕๐		ต่ำกว่าค่าเป้าหมาย	๖๗๕,๖๐๐	๗๑		เนื่องจากผลกระทบจากการแพร่ระบาดของโรคติดเชื้อไวรัสโคโรนา ๒๐๑๙ มีผลให้ผู้สนใจไม่สามารถเข้าร่วมอบรมได้ตามเป้าหมาย	- ไม่มี -
		โครงการบริการวิชาการด้านการศึกษา ผลรวม			๑๑,๐๘๖,๐๙๐.๐๐	๑,๕๙๐,๘๐๐.๐๐	๑๒,๖๗๖,๘๙๐.๐๐	๑,๗๒๙,๖๘๘.๐๕	๕๓๖,๒๕๐.๐๐	๑,๗๓๖,๐๗๘.๐๕						

ยุทธศาสตร์มหาวิทยาลัย	ชื่อโครงการย่อย (๘ หลัก)	ชื่อกิจกรรม/โครงการ (๑๒ หลัก)	ตัวชี้วัด	คำเป้าหมาย	ต้นปี		ผลรวมงบประมาณต้นปี	ผลการเบิกจ่าย ณ สิ้นไตรมาส ๔ (ณ ๓๐ กันยายน ๒๕๖๕)		ผลรวมการเบิกจ่าย ณ สิ้นไตรมาส ๔	สถานะ	ผลการดำเนินงาน	สรุปผลการประเมินตัวชี้วัด	ผลการดำเนินงานตามคำเป้าหมายตัวชี้วัดที่กำหนด	ปัญหาอุปสรรค	แนวทางการแก้ไข/พัฒนา
					งปม.	รค.		งปม.	รค.							
	โครงการบริการวิชาการด้านสุขภาวะ	โครงการบริการวิชาการด้านสุขภาวะ	ร้อยละของประชาชนกลุ่มเป้าหมายที่ได้รับการส่งเสริมให้มีสุขภาพะที่ดีขึ้น	-		๘๐๐,๐๐๐.๐๐	๘๐๐,๐๐๐.๐๐	-	๒๖๐,๒๔๔.๐๐	๒๖๐,๒๔๔.๐๐		-				
		โครงการวิชาการเงินรายได้	จำนวนผู้เข้าร่วมโครงการด้านการบริการวิชาการ	๓๐๐		๒๔๐,๐๐๐	๒๔๐,๐๐๐	-	-		สูงกว่าเป้าหมาย	๔๑๖	๑๐๐	๑. โครงการ Biopharmaceutical Training Courses จำนวน ๖๓ คน ๒. โครงการประชุมวิชาการ the North Eastern Oncology Pharmacy Symposium ครั้งที่ ๔ เรื่อง "Optimizing cancer care; learn for our patients" จำนวน ๒๖ คน ๓. โครงการประชุมวิชาการ เรื่อง UBU pharmacy conference ๒๐๒๒ (UBPHAR ๒๐๒๒): update on chronic diseases and pharmacotherapy จำนวน ๑๒๙ คน ๔. โครงการประชุมวิชาการ ศคภท. จำนวน ๑๙๘ คน		

ยุทธศาสตร์มหาวิทยาลัย	ชื่อโครงการย่อย (๘ หลัก)	ชื่อกิจกรรม/โครงการ (๑๒ หลัก)	ตัวชี้วัด	ค่าเป้าหมาย	ต้นปี		ผลรวมงบประมาณต้นปี	ผลการเบิกจ่าย ณ สิ้นไตรมาส ๔ (ณ ๓๐ กันยายน ๒๕๖๕)		ผลรวมการเบิกจ่าย ณ สิ้นไตรมาส ๔	สถานะ	ผลการดำเนินงาน	สรุปผลการประเมินตัวชี้วัด	ผลการดำเนินงานตามค่าเป้าหมายตัวชี้วัดที่กำหนด	ปัญหาอุปสรรค	แนวทางแก้ไข/พัฒนา
					งปม.	รค.		งปม.	รค.							
			รายได้จากการบริการวิชาการด้านสุขภาพ	๒๐๐,๐๐๐							สูงกว่าเป้าหมาย	๓๒๕,๘๕๐	๑๐๐	๑.โครงการประชุมวิชาการ เรื่อง The North Eastern Oncology Pharmacy Symposium ครั้งที่ ๔ (จำนวนเงิน ๒๙,๕๐๐ บาท) ๒.โครงการประชุมวิชาการ UBU Pharmacy Conference ๒๐๒๒ (UBPHAR ๒๐๒๒) (จำนวนเงิน ๒๗,๖๐๐ บาท) ๓. โครงการ Biopharmaceutical Training Courses (จำนวนเงิน ๕,๒๕๐ บาท) ๔. โครงการประชุมวิชาการ ศูนย์ประสานงานเครือข่าย บุคลากรสายสนับสนุนคณะเภสัชศาสตร์ แห่งประเทศไทย (ศคมท.) ครั้งที่ ๑๔ ประจำปี ๒๕๖๕ (จำนวน ๒๖๓,๕๐๐ บาท)		
			ร้อยละความพึงพอใจของประชาชนในพื้นที่ได้รับบริการ	๘๐							สูงกว่าเป้าหมาย	๙๑	๑๐๐	๑.โครงการประชุมวิชาการ เรื่อง The North Eastern Oncology Pharmacy Symposium ครั้งที่ ๔ (ร้อยละ ๙๓) ๒.โครงการประชุมวิชาการ UBU Pharmacy Conference ๒๐๒๒ (UBPHAR ๒๐๒๒) (ร้อยละ ๙๔) ๓. โครงการ Biopharmaceutical Training Courses (ร้อยละ ๙๖) ๔. โครงการประชุมวิชาการ ศูนย์ประสานงานเครือข่าย บุคลากรสายสนับสนุนคณะเภสัชศาสตร์ แห่งประเทศไทย (ศคมท.) ครั้งที่ ๑๔ ประจำปี ๒๕๖๕ (ร้อยละ ๘๐)		

ยุทธศาสตร์มหาวิทยาลัย	ชื่อโครงการย่อย (๘ หลัก)	ชื่อกิจกรรม/โครงการ (๑๒ หลัก)	ตัวชี้วัด	ค่าเป้าหมาย	ต้นปี		ผลรวมงบประมาณต้นปี	ผลการเบิกจ่าย ณ สิ้นไตรมาส ๔ (ณ ๓๐ กันยายน ๒๕๖๕)		ผลรวมการเบิกจ่าย ณ สิ้นไตรมาส ๔	สถานะ	ผลการดำเนินงาน	สรุปผลการประเมินตัวชี้วัด	ผลการดำเนินงานตามค่าเป้าหมาย ตัวชี้วัดที่กำหนด	ปัญหาอุปสรรค	แนวทางแก้ไข/พัฒนา	
					งปม.	รค.		งปม.	รค.								
	โครงการบริการวิชาการด้านสุขภาพะ ผลรวม				-	๑,๐๔๐,๐๐๐	๑,๐๔๐,๐๐๐	-	๒๖๐,๒๔๙.๐๐	๒๖๐,๒๔๙.๐๐							
	โครงการบริการวิชาการจากการดำเนินงานด้านการตรวจวิเคราะห์/ทดสอบ และค่าบริการต่าง ๆ	โครงการพัฒนาและผลิตก้อนที่สมุนไพรรวม	รายได้จากการบริการเกี่ยวกับทดสอบ/ตรวจวิเคราะห์รายได้จากการให้บริการต่างๆ	๑,๗๖๐,๐๐๐		๑๖๐,๐๐๐	๑๖๐,๐๐๐	-	-	-	สูงกว่าเป้าหมาย	๒,๑๓๓,๒๕๐	๑๐๐	- รายได้หน่วยวิเคราะห์คุณภาพน้ำดื่มและน้ำแข็งเท่ากับ ๑,๙๖๐,๗๕๐ บาท และรายได้หน่วยผลิตยาและผลิตก้อนที่สมุนไพรรวม ๑๗๒,๕๐๐ บาท รวมเป็นเงิน ๒,๑๓๓,๒๕๐ บาท	- ไม่มี -	- ไม่มี -	
		โครงการวิเคราะห์คุณภาพน้ำดื่มและน้ำแข็ง				๑,๖๐๐,๐๐๐	๑,๖๐๐,๐๐๐		๑,๔๕๖,๓๒๘.๕๐	๑,๔๕๖,๓๒๘.๕๐					- ไม่มี -	- ไม่มี -	
	โครงการบริการวิชาการ จากการดำเนินงานด้านการตรวจวิเคราะห์/ทดสอบ และค่าบริการต่าง ๆ ผลรวม				-	๑,๗๖๐,๐๐๐	๑,๗๖๐,๐๐๐	-	๑,๔๕๖,๓๒๘.๕๐	๑,๔๕๖,๓๒๘.๕๐							
ยุทธศาสตร์ที่ ๓ ด้านการบริการวิชาการ ผลรวม					๑๑,๐๘๖,๐๙๐.๐๐	๙,๓๙๐,๘๐๐.๐๐	๑๕,๔๗๖,๘๙๐.๐๐	๑,๗๒๙,๖๘๘.๐๕	๒,๒๕๒,๘๑๒.๕๐	๓,๙๘๒,๖๕๐.๕๕							
ยุทธศาสตร์ที่ ๔ ด้านการทำนุบำรุงศิลปวัฒนธรรม	โครงการสร้างและพัฒนาแหล่งเรียนรู้ด้านศิลปวัฒนธรรม	โครงการสร้างและพัฒนาแหล่งเรียนรู้ด้านศิลปวัฒนธรรม	จำนวนผู้เข้าเยี่ยมชมแหล่งเรียนรู้/ศูนย์การเรียนรู้ด้านศิลปวัฒนธรรม	๑๐๐		๘๐,๐๐๐	๘๐,๐๐๐	-	-	-	สูงกว่าเป้าหมาย	๗๑๓,๑๒๔	๑๐๐	- จำนวนผู้เข้าเยี่ยมชมแหล่งเรียนรู้ ไตรมาส ๓ จำนวน ๑๔๐,๓๗๖ คน/ ไตรมาส ๔ จำนวน ๗๑๓,๑๒๔ คน	- ไม่มี -	- ไม่มี -	
			จำนวนองค์ความรู้ด้านศิลปวัฒนธรรม	๔							บรรลุค่าเป้าหมายตามตัวชี้วัด	๔	๑๐๐				
		โครงการสร้างและพัฒนาแหล่งเรียนรู้ด้านศิลปวัฒนธรรม (เงินรายได้สะสม)	และภูมิปัญญาท้องถิ่น ที่มีการเก็บรวบรวมและจัดแสดง			๒๒๓,๐๐๐	๒๒๓,๐๐๐	-	๒๒๓,๐๐๐.๐๐	๒๒๓,๐๐๐.๐๐					- ไม่มี -	- ไม่มี -	
	โครงการสร้างและพัฒนาแหล่งเรียนรู้ด้านศิลปวัฒนธรรม ผลรวม				-	๓๐๓,๐๐๐	๓๐๓,๐๐๐	-	๒๒๓,๐๐๐.๐๐	๒๒๓,๐๐๐.๐๐							

ยุทธศาสตร์มหาวิทยาลัย	ชื่อโครงการย่อย (๔ หลัก)	ชื่อกิจกรรม/โครงการ (๑๒ หลัก)	ตัวชี้วัด	คำเป้าหมาย	ต้นปี		ผลรวมงบประมาณต้นปี	ผลการเบิกจ่าย ณ สิ้นไตรมาส ๔ (ณ ๓๐ กันยายน ๒๕๖๕)		ผลรวมการเบิกจ่าย ณ สิ้นไตรมาส ๔	สถานะ	ผลการดำเนินงาน	สรุปผลการประเมินตัวชี้วัด	ผลการดำเนินงานตามคำเป้าหมายตัวชี้วัดที่กำหนด	ปัญหาอุปสรรค	แนวทางแก้ไข/พัฒนา
					งปม.	รค.		งปม.	รค.							
	โครงการความร่วมมือกับเครือข่าย และการอนุรักษ์ ด้านศิลปวัฒนธรรม	โครงการสืบสานประเพณีสักการะบูชาองค์พระโสมนัสสุวัชรยวราชประชาตถาคต (เงินรายได้สะสม)	จำนวนโครงการทำนุบำรุงศิลปวัฒนธรรม	๓		๒๒๖,๓๐๐	๒๒๖,๓๐๐	-	-	-	บรรลุค่าเป้าหมายตามตัวชี้วัด	๓	๑๐๐	๑.โครงการบุญสงกรานต์ ๒.โครงการทำบุญเสด็จพระเนืองในวันสถาปนาคณะ ๓.โครงการจัดทำพืชมงคลเกสรธรรมไทย ยกเลิกดำเนินงาน จำนวน ๑ โครงการ คือ โครงการสืบสานประเพณีสักการะบูชาองค์พระโสมนัสสุวัชรยวราชประชาตถาคต (เงินรายได้สะสม)	- ไม่มี -	- ไม่มี -
		โครงการอนุรักษ์ทำนุบำรุงศิลปวัฒนธรรม	จำนวนผู้เข้าร่วมโครงการ	-		๒๐,๐๐๐	๒๐,๐๐๐	-	๑๗,๒๑๐.๐๐	๑๗,๒๑๐.๐๐					- ไม่มี -	- ไม่มี -
		โครงการความร่วมมือกับเครือข่าย และการอนุรักษ์ ด้านศิลปวัฒนธรรม ผลรวม				-	๒๔๖,๓๐๐	๒๔๖,๓๐๐	-	๑๗,๒๑๐.๐๐	๑๗,๒๑๐.๐๐					
ยุทธศาสตร์ที่ ๔ ด้านการทำนุบำรุงศิลปวัฒนธรรม ผลรวม						๕๔๙,๓๐๐	๕๔๙,๓๐๐									
ยุทธศาสตร์ที่ ๕ ด้านการมุ่งสู่มหาวิทยาลัยดิจิทัล	โครงการพัฒนาระบบฐานข้อมูลสารสนเทศเพื่อการบริหารจัดการ	โครงการจัดซื้อจัดหาครุภัณฑ์ด้านเทคโนโลยีสารสนเทศ เพื่อสนับสนุนการจัดการศึกษา (เงินรายได้สะสม)	จำนวนฐานข้อมูลดิจิทัลและระบบสารสนเทศที่รองรับการบริหารจัดการในด้านต่าง ๆ	๑๐		๑๒๔,๐๐๐	๑๒๔,๐๐๐	-	๑๒๓,๘๐๐	๑๒๓,๘๐๐.๐๐	สูงกว่าเป้าหมาย	๕๐	๑๐๐		- ไม่มี -	- ไม่มี -
		ร้อยละความพึงพอใจของบุคลากรต่อระบบสารสนเทศ	๗๐								ต่ำกว่าค่าเป้าหมาย	๖๔	๔๘			
		โครงการพัฒนาระบบฐานข้อมูลสารสนเทศเพื่อการบริหารจัดการ ผลรวม				-	๑๒๔,๐๐๐	๑๒๔,๐๐๐	-	๑๒๓,๘๐๐	๑๒๓,๘๐๐					
ยุทธศาสตร์ที่ ๕ ด้านการมุ่งสู่มหาวิทยาลัยดิจิทัล ผลรวม						๑๒๔,๐๐๐	๑๒๔,๐๐๐		๑๒๓,๘๐๐							
ยุทธศาสตร์ที่ ๖ ด้านการเป็นมหาวิทยาลัยนำอยู่และเป็นมิตรกับสิ่งแวดล้อม	โครงการพัฒนากายภาพ ระบบสาธารณูปโภคและโครงสร้างพื้นฐานของมหาวิทยาลัย	โครงการปรับปรุงอาคารและสิ่งก่อสร้างของมหาวิทยาลัยราชธานี (เงินรายได้สะสม)	ร้อยละของการดำเนินการพัฒนากายภาพระบบสาธารณูปโภคและโครงสร้างพื้นฐานของ	๓.๕๑		๑,๒๐๐,๐๐๐	๑,๒๐๐,๐๐๐	-	๗๗๒,๐๐๐	๗๗๒,๐๐๐.๐๐	ต่ำกว่าค่าเป้าหมาย	-	-	อยู่ระหว่างรอข้อมูลผลการประเมินจากมหาวิทยาลัย	- ไม่มี -	- ไม่มี -

ยุทธศาสตร์มหาวิทยาลัย	ชื่อโครงการย่อย (๘ หลัก)	ชื่อกิจกรรม/โครงการ (๑๒ หลัก)	ตัวชี้วัด	คำเป้าหมาย	ต้นปี		ผลรวมงบประมาณต้นปี	ผลการเบิกจ่าย ณ สิ้นไตรมาส ๔ (ณ ๓๐ กันยายน ๒๕๖๕)		ผลรวมการเบิกจ่าย ณ สิ้นไตรมาส ๔	สถานะ	ผลการดำเนินงาน	สรุปผลการประเมินตัวชี้วัด	ผลการดำเนินงานตามคำเป้าหมาย ตัวชี้วัดที่กำหนด	ปัญหาอุปสรรค	แนวทางแก้ไข/พัฒนา
					งปม.	รค.		งปม.	รค.							
			ความพึงพอใจของบุคลากรและนักศึกษาต่อโครงสร้างพื้นฐาน สิ่ง	๙๖							ต่ำกว่าคำเป้าหมาย	๗๙		เป็นข้อมูลผลการประเมินในเบื้องต้นของคณะ ทั้งนี้ อยู่ในระหว่างรอผลประเมินภาพรวมของ		
	โครงการพัฒนากายภาพ ระบบสาธารณูปโภคและโครงสร้างพื้นฐานของมหาวิทยาลัย ผลรวม				-	๑,๒๐๐,๐๐๐	๑,๒๐๐,๐๐๐	-	๗๗๒,๐๐๐							
ยุทธศาสตร์ที่ ๖ ด้านการเป็นมหาวิทยาลัยนำอยู่และเป็นมิตรกับสิ่งแวดล้อม ผลรวม					-	๑,๒๐๐,๐๐๐	๑,๒๐๐,๐๐๐	-	๗๗๒,๐๐๐							
ยุทธศาสตร์ที่ ๗ ด้านการพัฒนาทรัพยากรมนุษย์	โครงการพัฒนาทักษะและสมรรถนะด้านการปฏิบัติงาน	โครงการพัฒนาบุคลากรสายสนับสนุน	ร้อยละของบุคลากรที่มีทักษะและสมรรถนะเป็นไปตามเกณฑ์ที่กำหนด	๗๐		๑๘๐,๐๐๐	๑๘๐,๐๐๐	-	๑๒๑,๗๗๐	๑๒๑,๗๗๐.๐๐	สูงกว่าเป้าหมาย	๘๘	๑๐๐	บุคลากรสายสนับสนุนรวมจ้างเหมาบริการจำนวน ๕๐ คน ได้รับการพัฒนาจำนวน ๔๔ คน คิดเป็นร้อยละ ๘๘	- ไม่มี -	- ไม่มี -
	โครงการพัฒนาทักษะและสมรรถนะด้านการปฏิบัติงาน ผลรวม				-	๑๘๐,๐๐๐	๑๘๐,๐๐๐	-	๑๒๑,๗๗๐							
	โครงการพัฒนาทักษะและสมรรถนะด้านการเรียนการสอน	โครงการพัฒนาบุคลากรสายวิชาการ ปรับเปลี่ยนชื่อเป็น "โครงการพัฒนาทักษะและสมรรถนะของบุคลากรในการทำงาน"	ร้อยละของอาจารย์ที่มีทักษะและสมรรถนะด้านการเรียนการสอนตามเกณฑ์ที่กำหนด	๗๐		๑,๐๐๐,๐๐๐	๑,๐๐๐,๐๐๐	-	๓๖๖,๖๖๐	๓๖๖,๖๖๐.๐๐	สูงกว่าเป้าหมาย	๙๘.๓๐	๑๐๐	อาจารย์จำนวน ๖๒ คน ได้รับการพัฒนาจำนวน ๖๑ คน คิดเป็นร้อยละ ๙๘.๓๐	- ไม่มี -	- ไม่มี -
			ร้อยละของอาจารย์ที่มีคุณวุฒิสูงขึ้น	๘๐							บรรลุค่าเป้าหมายตามตัวชี้วัด	๘๐.๖๕	๑๐๐	อาจารย์จำนวน ๖๒ คน มีคุณวุฒิปริญญาเอกจำนวน ๕๐ คน คิดเป็นร้อยละ ๘๐.๖๕		
	โครงการพัฒนาทักษะและสมรรถนะด้านการเรียนการสอน ผลรวม				-	๑,๐๐๐,๐๐๐	๑,๐๐๐,๐๐๐	-	๓๖๖,๖๖๐							
โครงการพัฒนาระบบบริหารทรัพยากรมนุษย์	โครงการพัฒนาระบบและกลไกการบริหารงานบุคคล	ร้อยละของหน่วยงานที่มีอัตรากำลังเป็นไปตามกรอบอัตรากำลังที่มหาวิทยาลัยกำหนด	๗๐		๑๙๘,๒๐๐	๑๙๘,๒๐๐	-	๗๓,๙๖๕	๗๓,๙๖๕.๐๐	สูงกว่าเป้าหมาย	๙๓.๙๔	๑๐๐	ปัจจุบันมีอาจารย์ ๖๒ คน กรอบอัตรากำลังที่พึงมีตามเกณฑ์สภาแก่ลัทธิธรรมเพื่อให้รับนักศึกษาได้ตามแผน ณ ปัจจุบันประมาณ ๒๕๖๕ จำนวน ๖๖ คน คิดเป็นร้อยละ ๙๓.๙๔	- ไม่มี -	- ไม่มี -	

ยุทธศาสตร์มหาวิทยาลัย	ชื่อโครงการย่อย (๘ หลัก)	ชื่อกิจกรรม/โครงการ (๑๒ หลัก)	ตัวชี้วัด	คำเป้าหมาย	ต้นปี		ผลรวมงบประมาณต้นปี	ผลการเบิกจ่าย ณ สิ้นไตรมาส ๔ (ณ ๓๐ กันยายน ๒๕๖๕)		ผลรวมการเบิกจ่าย ณ สิ้นไตรมาส ๔	สถานะ	ผลการดำเนินงาน	สรุปผลการประเมินตัวชี้วัด	ผลการดำเนินงานตามคำเป้าหมายตัวชี้วัดที่กำหนด	ปัญหาอุปสรรค	แนวทางแก้ไข/พัฒนา	
					งปม.	รค.		งปม.	รค.								
			ร้อยละของอาจารย์และบุคลากรสายสนับสนุนที่ระดับสมรรถนะที่สูงขึ้นต่อจำนวนบุคลากรทั้งหมด	๒							สูงกว่าเป้าหมาย	๓	๑๐๐	มีอาจารย์ได้รับตำแหน่งทางวิชาการจำนวน ๓ ราย			
			ร้อยละของอาจารย์ที่ปฏิบัติงานตั้งแต่ ๒ พันธกิจขึ้นไป ทั้งนี้ต้องมีพันธกิจด้านการสอนเป็นหลัก	๙๐							สูงกว่าเป้าหมาย	๑๐๐	๑๐๐				
โครงการพัฒนาระบบบริหารทรัพยากรมนุษย์ ผลรวม					-	๑๙๘,๒๐๐	๑๙๘,๒๐๐	-	๗๓,๙๖๕	๗๓,๙๖๕.๐๐							
ยุทธศาสตร์ที่ ๗ ด้านการพัฒนาทรัพยากรมนุษย์ ผลรวม					-	๑,๓๗๘,๒๐๐	๑,๓๗๘,๒๐๐										
ยุทธศาสตร์ที่ ๘ ด้านการมีเสถียรภาพทางการเงิน	โครงการหารายได้จากการบริหารทรัพย์สินของมหาวิทยาลัย	โครงการบริหารและจัดการเงินบริจาค	รายได้จากค่าธรรมเนียมสาธารณูปโภค (ล้างบาท)	-	๕๐๐,๐๐๐	๕๐๐,๐๐๐	๕๐๐,๐๐๐	-	๑๗,๗๘๗	๑๗,๗๘๗.๐๐		-			- ไม่มี -	- ไม่มี -	
		โครงการหารายได้จากการบริหารทรัพยากรและการดำเนินงานด้านต่างๆ ของมหาวิทยาลัย	รายได้จากการบริหารทรัพย์สินของหน่วยงานวิสาหกิจ	๕๐๐,๐๐๐	๕๐๐,๐๐๐	๕๐๐,๐๐๐	-	-	-	สูงกว่าเป้าหมาย	๓,๓๐๙,๒๘๖.๕๘	๑๐๐			- ไม่มี -	- ไม่มี -	
	โครงการหารายได้จากการบริหารทรัพย์สินของมหาวิทยาลัย ผลรวม					๑,๐๐๐,๐๐๐	๑,๐๐๐,๐๐๐	๑,๐๐๐,๐๐๐	-	๑๗,๗๘๗	๑๗,๗๘๗.๐๐						
ยุทธศาสตร์ที่ ๘ ด้านการมีเสถียรภาพทางการเงิน ผลรวม							๑,๐๐๐,๐๐๐	๑,๐๐๐,๐๐๐									
ยุทธศาสตร์ที่ ๙ ด้านการบริหารองค์กรสู่ความเป็นเลิศ	โครงการบริหารองค์กรสู่ความเป็นเลิศ	โครงการพัฒนาคุณภาพองค์กรสู่ความเป็นเลิศ	จำนวนกิจกรรมโครงการที่มีส่วนร่วมในการพัฒนาองค์กรสู่ความเป็นเลิศ	-	๑,๙๙๙,๕๐๐	๑,๙๙๙,๕๐๐	๑,๙๙๙,๕๐๐	-	๑,๕๔๐,๘๖๕.๐๐	๑,๕๔๐,๘๖๕.๐๐		-			- ไม่มี -	- ไม่มี -	

ยุทธศาสตร์มหาวิทยาลัย	ชื่อโครงการย่อย (๘ หลัก)	ชื่อกิจกรรม/โครงการ (๑๒ หลัก)	ตัวชี้วัด	ค่าเป้าหมาย	ต้นปี		ผลรวมงบประมาณต้นปี	ผลการเบิกจ่าย ณ สิ้นไตรมาส ๔ (ณ ๓๐ กันยายน ๒๕๖๕)		ผลรวมการเบิกจ่าย ณ สิ้นไตรมาส ๔	สถานะ	ผลการดำเนินงาน	สรุปผลการประเมินตัวชี้วัด	ผลการดำเนินงานตามค่าเป้าหมายตัวชี้วัดที่กำหนด	ปัญหาอุปสรรค	แนวทางแก้ไข/พัฒนา	
					งปม.	รด.		งปม.	รด.								
			ระดับคะแนนการประเมินคุณภาพการบริหารจัดการตามเกณฑ์มาตรฐานสากล (EdPEX/TQA)	๓๐๐							อยู่ระหว่างดำเนินงาน	-	อยู่ระหว่างดำเนินงาน	คณะมีกำหนดตรวจประเมินคุณภาพการศึกษาตามเกณฑ์ EdPEX โดย สป.อว. ในเดือนมีนาคม ๒๕๖๖			
โครงการบริหารองค์การสู่ความเป็นเลิศ ผลรวม					-	๑,๙๙๙,๕๐๐	๑,๙๙๙,๕๐๐	-	๑,๕๔๐,๘๖๕	๑,๕๔๐,๘๖๕.๐๐							
	โครงการพัฒนาระบบและกลไกเพื่อการบริหารองค์การ	โครงการบริหารจัดการด้านสาธารณูปโภค (เงินรายได้สะสม)	ร้อยละของความสำเร็จในการดำเนินการตามตัวชี้วัดในแผนกลยุทธ์	๗๐		๓,๕๐๐,๐๐๐	๓,๕๐๐,๐๐๐	-	๒,๐๙๗,๗๙๖.๙๓	๒,๐๙๗,๗๖๙.๙๓	ต่ำกว่าค่าเป้าหมาย	๕๕.๕๖	๗๙		- ไม่มี -	- ไม่มี -	
			ร้อยละของความสำเร็จในการดำเนินการตามตัวชี้วัดในแผนปฏิบัติการของมหาวิทยาลัย	๗๐							สูงกว่าเป้าหมาย	๗๗.๑๔	๑๐๐				
โครงการพัฒนาระบบและกลไกเพื่อการบริหารองค์การ ผลรวม					-	๓,๕๐๐,๐๐๐	๓,๕๐๐,๐๐๐	-	๒,๐๙๗,๗๙๗	๒,๐๙๗,๗๖๙.๙๓							
ยุทธศาสตร์ที่ ๙ ด้านการบริหารองค์การสู่ความเป็นเลิศ ผลรวม					-	๕,๙๙๙,๕๐๐	๕,๙๙๙,๕๐๐	-	๓,๖๓๘,๖๖๒	๓,๖๓๘,๖๓๔.๙๓							
ผลรวมทั้งหมด					๗๑,๘๓๒,๒๐๐	๔๕,๕๗๔,๒๑๔	๑๑๗,๔๐๖,๔๑๔	๗๐,๘๗๙,๙๓๒	๓๐,๕๓๙,๒๖๙	๑๐๑,๔๑๔,๒๐๑.๐๐							

คณะรัฐศาสตร์

ยุทธศาสตร์มหาวิทยาลัย	ชื่อโครงการย่อย (๘ หลัก)	ชื่อกิจกรรม/โครงการ (๑๒ หลัก)	ตัวชี้วัด	คำเป้าหมาย	หน่วยนับ	ต้นปี		ผลรวมงบประมาณ	ผลการเบิกจ่าย ณ สิ้นไตรมาส ๔ (ณ ๓๐ กันยายน ๒๕๖๕)		ผลรวมการเบิกจ่าย ณ สิ้นไตรมาส ๔	สถานะ	ผลการดำเนินงาน	สรุปผลการประเมินตัวชี้วัด	ผลการดำเนินงานตามคำเป้าหมายตัวชี้วัดที่กำหนด	ปัญหาอุปสรรค	แนวทางแก้ไข/พัฒนา
						งปม.	รด.		งปม.	รด.							
ยุทธศาสตร์ที่ ๑ ด้านการผลิตบัณฑิต	โครงการค่าใช้จ่ายบุคลากรภาครัฐ	โครงการค่าใช้จ่ายบุคลากรภาครัฐ ยกระดับคุณภาพการศึกษาและการเรียนรู้				๑,๘๓๒,๘๐๐	๑๐,๖๙๖,๒๐๐	๑๒,๕๒๙,๐๐๐	๘,๙๒๘,๔๐๓	๙,๐๓๖,๙๘๕	๑๗,๙๖๕,๓๘๘	บรรลุค่าเป้าหมายตามตัวชี้วัด				- ไม่มี -	- ไม่มี -
						๑,๘๓๒,๘๐๐	๑๐,๖๙๖,๒๐๐	๑๒,๕๒๙,๐๐๐	๘,๙๒๘,๔๐๓	๙,๐๓๖,๙๘๕	๑๗,๙๖๕,๓๘๘						
	โครงการค่าใช้จ่ายบุคลากรภาครัฐยกระดับคุณภาพการศึกษาและการเรียนรู้						๑,๘๓๒,๘๐๐	๑๐,๖๙๖,๒๐๐	๑๒,๕๒๙,๐๐๐	๘,๙๒๘,๔๐๓	๙,๐๓๖,๙๘๕	๑๗,๙๖๕,๓๘๘					
	โครงการผลิตบัณฑิตสาขาวิชา รัฐศาสตร์	โครงการผลิตบัณฑิตระดับปริญญาตรี คณะรัฐศาสตร์	จำนวนผู้สำเร็จการศึกษา	๒๕๐			๓,๒๕๔,๔๐๐	๓,๒๕๔,๔๐๐		๑,๒๗๙,๔๗๖	๑,๒๗๙,๔๗๖	บรรลุค่าเป้าหมายตามตัวชี้วัด	๒๕๒	๑๐๐		- ไม่มี -	- ไม่มี -
			จำนวนนักศึกษาเข้าใหม่	๔๓๐							-	สูงกว่าเป้าหมาย	๕๑๖	๑๐๐			
		จำนวนนักศึกษาที่คงอยู่	๓๘๐								-	สูงกว่าเป้าหมาย	๓๘๑	๑๐๐			
		ร้อยละของผู้สำเร็จการศึกษาที่จบการศึกษาตามหลักสูตรภายในระยะเวลาที่กำหนด	๘๐								-	บรรลุค่าเป้าหมายตามตัวชี้วัด	๑๐๐	๑๐๐			

ยุทธศาสตร์มหาวิทยาลัย	ชื่อโครงการย่อย (๘ หลัก)	ชื่อกิจกรรม/โครงการ (๑๒ หลัก)	ตัวชี้วัด	ค่าเป้าหมาย	หน่วยนับ	ต้นปี		ผลรวมงบประมาณ	ผลการเบิกจ่าย ณ สิ้นไตรมาส ๔ (ณ ๓๐ กันยายน ๒๕๖๕)		ผลรวมการเบิกจ่าย ณ สิ้นไตรมาส ๔	สถานะ	ผลการดำเนินงาน	สรุปผลการประเมินตัวชี้วัด	ผลการดำเนินงานตามค่าเป้าหมาย ตัวชี้วัดที่กำหนด	ปัญหาอุปสรรค	แนวทางแก้ไข/พัฒนา
						งปม.	รด.		งปม.	รด.							
			จำนวนนักศึกษาต่างชาติเข้าศึกษาในหลักสูตร (นับจำนวนนักศึกษาแรกเข้าทุกระดับ)	๑							-	ต่ำกว่าค่าเป้าหมาย	-	-			
			จำนวนนักศึกษาแลกเปลี่ยน ๓ เดือนขึ้นไป (inbound/outbound)	๑							-	ต่ำกว่าค่าเป้าหมาย	-	-			
		โครงการผลิตบัณฑิตระดับปริญญาตรี สาขาวิชาการปกครอง	จำนวนผู้สำเร็จการศึกษา	๒๕๐			๕๖๐,๗๐๐	๕๖๐,๗๐๐	๒๖๓,๕๘๔	๒๖๓,๕๘๔	บรรลุค่าเป้าหมายตามตัวชี้วัด	๒๕๒	๑๐๐		- ไม่มี -	- ไม่มี -	
			จำนวนนักศึกษาเข้าใหม่	๔๓๐							-	สูงกว่าเป้าหมาย	๕๑๖	๑๐๐			
			จำนวนนักศึกษาที่คงอยู่	๔๐๐							-	สูงกว่าเป้าหมาย	๓๘๑	๙๕			

ยุทธศาสตร์มหาวิทยาลัย	ชื่อโครงการย่อย (๘ หลัก)	ชื่อกิจกรรม/โครงการ (๑๒ หลัก)	ตัวชี้วัด	ค่าเป้าหมาย	หน่วยนับ	ต้นปี		ผลรวมงบประมาณ	ผลการเบิกจ่าย ณ สิ้นไตรมาส ๔ (ณ ๓๐ กันยายน ๒๕๖๕)		ผลรวมการเบิกจ่าย ณ สิ้นไตรมาส ๔	สถานะ	ผลการดำเนินงาน	สรุปผลการประเมินตัวชี้วัด	ผลการดำเนินงานตามค่าเป้าหมายตัวชี้วัดที่กำหนด	ปัญหาอุปสรรค	แนวทางแก้ไข/พัฒนา	
						งปม.	รต.		งปม.	รต.								
			ร้อยละของผู้สำเร็จการศึกษาที่จบการศึกษาตามหลักสูตรภายในระยะเวลาที่กำหนด	๘๐							-	บรรลุค่าเป้าหมายตามตัวชี้วัด	๑๐๐	๑๐๐				
			จำนวนนักศึกษาต่างชาติเข้าศึกษาในหลักสูตร (นับจำนวนนักศึกษาแรกเข้าทุกระดับ)	๑							-	ต่ำกว่าค่าเป้าหมาย	-	-				
			จำนวนนักศึกษาแลกเปลี่ยน ๓ เดือนขึ้นไป (inbound/outbound)	๑							-	ต่ำกว่าค่าเป้าหมาย	-	-				
		โครงการผลิตบัณฑิตระดับปริญญาตรี สาขาวิชารัฐประศาสนศาสตร์ (การปกครองท้องถิ่น)	จำนวนผู้สำเร็จการศึกษา	๒๕๐			๕๘๔,๐๐๐	๕๘๔,๐๐๐	๑,๙๘๓,๕๙๖	๑,๙๘๓,๕๙๖	๑,๙๘๓,๕๙๖	บรรลุค่าเป้าหมายตามตัวชี้วัด	๒๕๒	๑๐๐		- ไม่มี -	- ไม่มี -	
			จำนวนนักศึกษาเข้าใหม่	๔๓๐							-	สูงกว่าเป้าหมาย	๕๑๖	๑๐๐				

ยุทธศาสตร์มหาวิทยาลัย	ชื่อโครงการย่อย (๘ หลัก)	ชื่อกิจกรรม/โครงการ (๑๒ หลัก)	ตัวชี้วัด	ค่าเป้าหมาย	หน่วยนับ	ต้นปี		ผลรวมงบประมาณ	ผลการเบิกจ่าย ณ สิ้นไตรมาส ๔ (ณ ๓๐ กันยายน ๒๕๖๕)		ผลรวมการเบิกจ่าย ณ สิ้นไตรมาส ๔	สถานะ	ผลการดำเนินงาน	สรุปผลการประเมินตัวชี้วัด	ผลการดำเนินงานตามค่าเป้าหมาย ตัวชี้วัดที่กำหนด	ปัญหาอุปสรรค	แนวทางแก้ไข/พัฒนา	
						งปม.	รด.		งปม.	รด.								
			จำนวนนักศึกษาที่คงอยู่	๔๐๐							-	สูงกว่าเป้าหมาย	๓๘๑	๙๕				
			ร้อยละของผู้สำเร็จการศึกษาที่จบการศึกษาตามหลักสูตรภายในระยะเวลาที่กำหนด	๘๐							-	บรรลุค่าเป้าหมายตามตัวชี้วัด	๑๐๐	๑๐๐				
			จำนวนนักศึกษาต่างชาติเข้าศึกษาในหลักสูตร (นับจำนวนนักศึกษาแรกเข้าทุกระดับ)	๑							-	ต่ำกว่าค่าเป้าหมาย	-	-				
			จำนวนนักศึกษาแลกเปลี่ยน ๓ เดือนขึ้นไป (inbound/outbound)	๑							-	ต่ำกว่าค่าเป้าหมาย	-	-				
โครงการผลิตบัณฑิตสาขาวิชารัฐศาสตร์ ผลรวม							๔,๓๙๙,๑๐๐	๔,๓๙๙,๑๐๐			-							
โครงการส่งเสริมและสนับสนุนกิจกรรมเสริม	โครงการสนับสนุนสวัสดิการของนักศึกษา	ร้อยละของนักศึกษาที่ได้รับการด้านสวัสดิการ	๑๐๐			๑๙๓,๒๐๐	๑๙๓,๒๐๐			-	-	บรรลุค่าเป้าหมายตามตัวชี้วัด	๑๐๐	๑๐๐		- ไม่มี -	- ไม่มี -	

ยุทธศาสตร์ มหาวิทยาลัย	ชื่อโครงการย่อย (๘ หลัก)	ชื่อกิจกรรม/ โครงการ (๑๒ หลัก)	ตัวชี้วัด	ค่าเป้าหมาย	หน่วยนับ	ต้นปี		ผลรวม งบประมาณ	ผลการเบิกจ่าย ณ สิ้นไตรมาส ๔ (ณ ๓๐ กันยายน ๒๕๖๕)		ผลรวมการ เบิกจ่าย ณ สิ้นไตรมาส ๔	สถานะ	ผลการ ดำเนินงาน	สรุปผลการ ประเมินตัวชี้วัด	ผลการ ดำเนินงาน ตามค่า เป้าหมาย ตัวชี้วัดที่ กำหนด	ปัญหา อุปสรรค	แนวทางแก้ไข/ พัฒนา
						งปม.	รต.		งปม.	รต.							
หลักสูตร			จำนวน นวัตกรรม ของ มหาวิทยาลัย	๑							-	บรรลุค่า เป้าหมายตาม ตัวชี้วัด	๑	๑๐๐			
			ร้อยละของ นักศึกษาเข้า ร่วมอบรมมี ทักษะใน ศตวรรษที่ ๒๑ เป็นไป ตามที่กำหนด	๘๐							-	บรรลุค่า เป้าหมายตาม ตัวชี้วัด	๘๐	๑๐๐			
		โครงการสนับสนุน ส่งเสริมและพัฒนา กิจกรรมนักศึกษา มหาวิทยาลัย อุบลราชธานี	ร้อยละของ นักศึกษาที่ ได้รับบริการ ด้านสวัสดิการ	๘๕			๖๒๙,๑๐๐	๖๒๙,๑๐๐		๕๒๔,๘๘๑	๕๒๔,๘๘๑	บรรลุค่า เป้าหมายตาม ตัวชี้วัด	๑๐๐	๑๐๐		- ไม่มี -	- ไม่มี -
		จำนวน นวัตกรรม ของ มหาวิทยาลัย	๑								-	บรรลุค่า เป้าหมายตาม ตัวชี้วัด	๑	๑๐๐			
		ร้อยละของ นักศึกษาเข้า ร่วมอบรมมี ทักษะใน ศตวรรษที่ ๒๑ เป็นไป ตามที่กำหนด	๑๐๐								-	บรรลุค่า เป้าหมายตาม ตัวชี้วัด	๑๐๐	๑๐๐			
โครงการส่งเสริมและสนับสนุนกิจกรรมเสริมหลักสูตร ผลรวม							๘๒๒,๓๐๐	๘๒๒,๓๐๐			-						

ยุทธศาสตร์มหาวิทยาลัย	ชื่อโครงการย่อย (๘ หลัก)	ชื่อกิจกรรม/โครงการ (๑๒ หลัก)	ตัวชี้วัด	ค่าเป้าหมาย	หน่วยนับ	ต้นปี		ผลรวมงบประมาณ	ผลการเบิกจ่าย ณ สิ้นไตรมาส ๔ (ณ ๓๐ กันยายน ๒๕๖๕)		ผลรวมการเบิกจ่าย ณ สิ้นไตรมาส ๔	สถานะ	ผลการดำเนินงาน	สรุปผลการประเมินตัวชี้วัด	ผลการดำเนินงานตามค่าเป้าหมายตัวชี้วัดที่กำหนด	ปัญหาอุปสรรค	แนวทางแก้ไข/พัฒนา	
						งปม.	รต.		งปม.	รต.								
	โครงการสนับสนุนการจัดการศึกษา	โครงการจัดการครุภัณฑ์ ด้านการผลิตบัณฑิต	ร้อยละของความพึงพอใจของนักศึกษาต่อการจัดหาสิ่งสนับสนุนการจัดการเรียนรู้อะไรก็ตามการใช้ชีวิตในรั้วมหาวิทยาลัย	๘๐			๒๐๘,๐๐๐	๒๐๘,๐๐๐		๒๔๕,๘๓๐	๒๔๕,๘๓๐	บรรลุค่าเป้าหมายตามตัวชี้วัด	๘๐	๑๐๐		- ไม่มี -	- ไม่มี -	
	โครงการสนับสนุนการจัดการศึกษา ผลรวม						๒๐๘,๐๐๐	๒๐๘,๐๐๐			-							
ยุทธศาสตร์ที่ ๑ ด้านการผลิตบัณฑิต ผลรวม							๑,๘๓๒,๘๐๐	๑๖,๑๒๕,๖๐๐	๑๗,๙๕๘,๔๐๐		-							
ยุทธศาสตร์ที่ ๒ ด้านการวิจัย	โครงการวิจัยและสร้างนวัตกรรมเพื่อการพัฒนาเชิงพื้นที่และลดความเหลื่อมล้ำ	โครงการวิจัยและสร้างนวัตกรรมเพื่อการพัฒนาเชิงพื้นที่และลดความเหลื่อมล้ำ	จำนวนผลงานวิจัยหรือนวัตกรรมที่นำไปใช้ในการพัฒนาเชิงพื้นที่	๑			๘๐๐,๐๐๐	๘๐๐,๐๐๐		๕๒๒,๖๖๐	๕๒๒,๖๖๐	บรรลุค่าเป้าหมายตามตัวชี้วัด	๑๐	๑๐๐		- ไม่มี -	- ไม่มี -	
	โครงการวิจัยและสร้างนวัตกรรมเพื่อการพัฒนาเชิงพื้นที่และลดความเหลื่อมล้ำ ผลรวม						๘๐๐,๐๐๐	๘๐๐,๐๐๐			-							

ยุทธศาสตร์มหาวิทยาลัย	ชื่อโครงการย่อย (๘ หลัก)	ชื่อกิจกรรม/โครงการ (๑๒ หลัก)	ตัวชี้วัด	ค่าเป้าหมาย	หน่วยนับ	ต้นปี		ผลรวมงบประมาณ	ผลการเบิกจ่าย ณ สิ้นไตรมาส ๔ (ณ ๓๐ กันยายน ๒๕๖๕)		ผลรวมการเบิกจ่าย ณ สิ้นไตรมาส ๔	สถานะ	ผลการดำเนินงาน	สรุปผลการประเมินตัวชี้วัด	ผลการดำเนินงานตามค่าเป้าหมาย ตัวชี้วัดที่กำหนด	ปัญหาอุปสรรค	แนวทางแก้ไข/พัฒนา	
						งปม.	รต.		งปม.	รต.								
	โครงการวิจัยและสร้างนวัตกรรมเพื่อตอบโจทย์ท้าทายของสังคม	โครงการทุนอุดหนุนการวิจัย	จำนวนผลงานวิจัยหรือ นวัตกรรมทางสังคมและ นวัตกรรมสำหรับผู้สูงอายุ	๑			๔๘๕,๔๐๐	๔๘๕,๔๐๐		๖๕,๖๐๐	๖๕,๖๐๐	ต่ำกว่าค่าเป้าหมาย	-	-		- ไม่มี -	- ไม่มี -	
			จำนวนผลงานวิจัยหรือ นวัตกรรมเพื่อพัฒนาทรัพยากร สิ่งแวดล้อม	๑							-	ต่ำกว่าค่าเป้าหมาย	-	-				
			จำนวนผลงานวิจัยหรือ นวัตกรรมเพื่อแก้ปัญหาและพัฒนาสังคม									-	บรรลุค่าเป้าหมายตามตัวชี้วัด					
			โครงการวิจัยและสร้างนวัตกรรมเพื่อตอบโจทย์ท้าทายของสังคม ผลรวม						๔๘๕,๔๐๐	๔๘๕,๔๐๐			-					
ยุทธศาสตร์ที่ ๒ ด้านการวิจัย ผลรวม						๑,๒๘๕,๔๐๐	๑,๒๘๕,๔๐๐			-								

ยุทธศาสตร์มหาวิทยาลัย	ชื่อโครงการย่อย (๘ หลัก)	ชื่อกิจกรรม/โครงการ (๑๒ หลัก)	ตัวชี้วัด	ค่าเป้าหมาย	หน่วยนับ	ต้นปี		ผลรวมงบประมาณ	ผลการเบิกจ่าย ณ สิ้นไตรมาส ๔ (ณ ๓๐ กันยายน ๒๕๖๕)		ผลรวมการเบิกจ่าย ณ สิ้นไตรมาส ๔	สถานะ	ผลการดำเนินงาน	สรุปผลการประเมินตัวชี้วัด	ผลการดำเนินงานตามค่าเป้าหมายตัวชี้วัดที่กำหนด	ปัญหาอุปสรรค	แนวทางแก้ไข/พัฒนา		
						งปม.	รด.		งปม.	รด.									
ยุทธศาสตร์ที่ ๓ ด้านการบริการวิชาการ	โครงการบริการวิชาการด้านการศึกษา	โครงการบริการวิชาการด้านการศึกษา	จำนวนผู้เข้าร่วมโครงการบริการวิชาการ	๑๐๐			๒,๐๐๐,๐๐๐	๒,๐๐๐,๐๐๐		๘๓๑,๖๙๕	๘๓๑,๖๙๕	สูงกว่าเป้าหมาย	๑๕๐	๑๐๐		- ไม่มี -	- ไม่มี -		
			จำนวนหลักสูตร Upskill Reskill	๑							-	ต่ำกว่าค่าเป้าหมาย	-	-					
			จำนวนหลักสูตรหรือหลักสูตรระยะสั้นที่เกิดจากความร่วมมือ	๑								-	ต่ำกว่าค่าเป้าหมาย	-	-				
			รายได้จากหลักสูตรระยะสั้น	๓๐๐,๐๐๐								-	ต่ำกว่าค่าเป้าหมาย		-				
			จำนวนนักเรียนที่ได้รับการสนับสนุนตามโครงการ	๑๐๐									-	บรรลุค่าเป้าหมายตามตัวชี้วัด	๓๐๐	๑๐๐			
			ร้อยละของผู้ปกครองมีความพึงพอใจที่ได้รับบริการศึกษาขั้นพื้นฐาน	๘๐									-	บรรลุค่าเป้าหมายตามตัวชี้วัด	๘๐	๑๐๐			

ยุทธศาสตร์มหาวิทยาลัย	ชื่อโครงการย่อย (๘ หลัก)	ชื่อกิจกรรม/โครงการ (๑๒ หลัก)	ตัวชี้วัด	ค่าเป้าหมาย	หน่วยนับ	ต้นปี		ผลรวมงบประมาณ	ผลการเบิกจ่าย ณ สิ้นไตรมาส ๔ (ณ ๓๐ กันยายน ๒๕๖๕)		ผลรวมการเบิกจ่าย ณ สิ้นไตรมาส ๔	สถานะ	ผลการดำเนินงาน	สรุปผลการประเมินตัวชี้วัด	ผลการดำเนินงานตามค่าเป้าหมาย ตัวชี้วัดที่กำหนด	ปัญหาอุปสรรค	แนวทางแก้ไข/พัฒนา	
						งปม.	รต.		งปม.	รต.								
			จำนวนผู้เข้ารับบริการฝึกทักษะ	๑๐๐							-	บรรลุค่าเป้าหมายตามตัวชี้วัด	๑๕๐	๑๐๐				
โครงการบริการวิชาการด้านการศึกษา ผลรวม							๒,๐๐๐,๐๐๐	๒,๐๐๐,๐๐๐			-							
	โครงการพัฒนาระบบกลไกการบริหารงานบริการวิชาการของมหาวิทยาลัย	โครงการพัฒนาระบบกลไกการบริหารงานบริการวิชาการของมหาวิทยาลัย	รายได้จากงานบริการวิชาการ	๑๐๐,๐๐๐			๘๙๖,๔๐๐	๘๙๖,๔๐๐	๒๔,๗๕๐	๒๔,๗๕๐	บรรลุค่าเป้าหมายตามตัวชี้วัด	๑๕๙,๕๖๖	๑๐๐		- ไม่มี -	- ไม่มี -		
			ร้อยละของโครงการบริการวิชาการที่มีจากความร่วมมือกับหน่วยงานทั้งภายในประเทศและต่างประเทศ	๑							-	บรรลุค่าเป้าหมายตามตัวชี้วัด	๑	๑๐๐				
			จำนวนโครงการบริการวิชาการที่ดำเนินการในพื้นที่เป้าหมายของมหาวิทยาลัยและชุมชน	๑							-	บรรลุค่าเป้าหมายตามตัวชี้วัด	๑	๑๐๐				

ยุทธศาสตร์มหาวิทยาลัย	ชื่อโครงการย่อย (๘ หลัก)	ชื่อกิจกรรม/โครงการ (๑๒ หลัก)	ตัวชี้วัด	ค่าเป้าหมาย	หน่วยนับ	ต้นปี		ผลรวมงบประมาณ	ผลการเบิกจ่าย ณ สิ้นไตรมาส ๔ (ณ ๓๐ กันยายน ๒๕๖๕)		ผลรวมการเบิกจ่าย ณ สิ้นไตรมาส ๔	สถานะ	ผลการดำเนินงาน	สรุปผลการประเมินตัวชี้วัด	ผลการดำเนินงานตามค่าเป้าหมาย ตัวชี้วัดที่กำหนด	ปัญหาอุปสรรค	แนวทางแก้ไข/พัฒนา	
						งปม.	รต.		งปม.	รต.								
			ร้อยละความพึงพอใจของผู้รับบริการในกระบวนการให้บริการ	๘๐							-	บรรลุค่าเป้าหมายตามตัวชี้วัด	๘๐	๑๐๐				
โครงการพัฒนาระบบกลไกการบริหารงานบริการวิชาการของมหาวิทยาลัย ผลรวม							๘๙๖,๔๐๐	๘๙๖,๔๐๐			-							
ยุทธศาสตร์ที่ ๓ ด้านการบริหารวิชาการ ผลรวม							๒,๘๙๖,๔๐๐	๒,๘๙๖,๔๐๐			-							
ยุทธศาสตร์ที่ ๔ ด้านการทำนุบำรุงศิลปวัฒนธรรม	โครงการพัฒนาระบบกลไกการบริหารงานทำนุบำรุงศิลปวัฒนธรรม	โครงการพัฒนาระบบกลไกการบริหารงานทำนุบำรุงศิลปวัฒนธรรม	ร้อยละความพึงพอใจของผู้รับบริการด้านทำนุบำรุงศิลปวัฒนธรรม	๘๐			๙๘,๖๐๐	๙๘,๖๐๐		๙๔,๗๕๕	๙๔,๗๕๕	บรรลุค่าเป้าหมายตามตัวชี้วัด	๘๐			- ไม่มี -	- ไม่มี -	
โครงการพัฒนาระบบกลไกการบริหารงานทำนุบำรุงศิลปวัฒนธรรม ผลรวม							๙๘,๖๐๐	๙๘,๖๐๐			-							
ยุทธศาสตร์ที่ ๔ ด้านการทำนุบำรุงศิลปวัฒนธรรม ผลรวม							๙๘,๖๐๐	๙๘,๖๐๐			-							
ยุทธศาสตร์ที่ ๕ ด้านการมุ่งสู่มหาวิทยาลัยดิจิทัล	โครงการพัฒนาระบบฐานข้อมูลสารสนเทศเพื่อการบริหารจัดการ	โครงการจัดซื้อจัดหาครุภัณฑ์ด้านเทคโนโลยีสารสนเทศเพื่อสนับสนุนการจัดการศึกษา	จำนวนฐานข้อมูลดิจิทัลและระบบสารสนเทศที่รองรับการบริหารจัดการในด้านต่าง ๆ	๑			๒๐๐,๐๐๐	๒๐๐,๐๐๐		๒๒๐,๙๒๐	๒๒๐,๙๒๐	บรรลุค่าเป้าหมายตามตัวชี้วัด	๕	๑๐๐		- ไม่มี -	- ไม่มี -	

ยุทธศาสตร์มหาวิทยาลัย	ชื่อโครงการย่อย (๘ หลัก)	ชื่อกิจกรรม/โครงการ (๑๒ หลัก)	ตัวชี้วัด	ค่าเป้าหมาย	หน่วยนับ	ต้นปี		ผลรวมงบประมาณ	ผลการเบิกจ่าย ณ สิ้นไตรมาส ๔ (ณ ๓๐ กันยายน ๒๕๖๕)		ผลรวมการเบิกจ่าย ณ สิ้นไตรมาส ๔	สถานะ	ผลการดำเนินงาน	สรุปผลการประเมินตัวชี้วัด	ผลการดำเนินงานตามค่าเป้าหมายตัวชี้วัดที่กำหนด	ปัญหาอุปสรรค	แนวทางแก้ไข/พัฒนา	
						งปม.	รด.		งปม.	รด.								
			ร้อยละความพึงพอใจของบุคลากรต่อระบบสารสนเทศ	๘๐							-	บรรลุค่าเป้าหมายตามตัวชี้วัด	๘๐	๑๐๐				
			ร้อยละความพึงพอใจของผู้ใช้ฐานข้อมูลที่พัฒนาขึ้น	๘๐							-	บรรลุค่าเป้าหมายตามตัวชี้วัด	๘๐	๑๐๐				
			ร้อยละของการจัดหาและหรือพัฒนาโปรแกรมเป็นไปตามแผนที่กำหนด								-	บรรลุค่าเป้าหมายตามตัวชี้วัด						
			จำนวนครั้งของระบบฐานข้อมูลที่ไม่สามารถเข้าถึงได้								-	บรรลุค่าเป้าหมายตามตัวชี้วัด						

ยุทธศาสตร์ มหาวิทยาลัย	ชื่อโครงการย่อย (๘ หลัก)	ชื่อกิจกรรม/ โครงการ (๑๒ หลัก)	ตัวชี้วัด	ค่าเป้าหมาย	หน่วยนับ	ต้นปี		ผลรวม งบประมาณ	ผลการเบิกจ่าย ณ สิ้นไตรมาส ๔ (ณ ๓๐ กันยายน ๒๕๖๕)		ผลรวมการ เบิกจ่าย ณ สิ้นไตรมาส ๔	สถานะ	ผลการ ดำเนินงาน	สรุปผลการ ประเมินตัวชี้วัด	ผลการ ดำเนินงาน ตามค่า เป้าหมาย ตัวชี้วัดที่ กำหนด	ปัญหา อุปสรรค	แนวทางแก้ไข/ พัฒนา	
						งปม.	รต.		งปม.	รต.								
		โครงการพัฒนาระบบฐานข้อมูลสารสนเทศเพื่อการบริหารจัดการ	จำนวนฐานข้อมูลดิจิทัลและระบบสารสนเทศที่รองรับการบริหารจัดการในด้านต่าง ๆ	๑			๑๐๐,๐๐๐	๑๐๐,๐๐๐		-	-	บรรลุค่าเป้าหมายตามตัวชี้วัด	๕	๑๐๐		- ไม่มี -	- ไม่มี -	
	ร้อยละความพึงพอใจของบุคลากรต่อระบบสารสนเทศ									-	บรรลุค่าเป้าหมายตามตัวชี้วัด	๘๐						
	ร้อยละความพึงพอใจของผู้ใช้ฐานข้อมูลที่พัฒนาขึ้น										-	บรรลุค่าเป้าหมายตามตัวชี้วัด	๘๐					
	ร้อยละของการจัดหาและหรือพัฒนาโปรแกรมเป็นไปตามแผนที่กำหนด										-	บรรลุค่าเป้าหมายตามตัวชี้วัด						

ยุทธศาสตร์มหาวิทยาลัย	ชื่อโครงการย่อย (๘ หลัก)	ชื่อกิจกรรม/โครงการ (๑๒ หลัก)	ตัวชี้วัด	ค่าเป้าหมาย	หน่วยนับ	ต้นปี		ผลรวมงบประมาณ	ผลการเบิกจ่าย ณ สิ้นไตรมาส ๔ (ณ ๓๐ กันยายน ๒๕๖๕)		ผลรวมการเบิกจ่าย ณ สิ้นไตรมาส ๔	สถานะ	ผลการดำเนินงาน	สรุปผลการประเมินตัวชี้วัด	ผลการดำเนินงานตามค่าเป้าหมายตัวชี้วัดที่กำหนด	ปัญหาอุปสรรค	แนวทางแก้ไข/พัฒนา		
						งปม.	รต.		งปม.	รต.									
			จำนวนครั้งของระบบฐานข้อมูลที่ไม่สามารถเข้าถึงได้								-	บรรลุค่าเป้าหมายตามตัวชี้วัด							
	โครงการพัฒนาระบบฐานข้อมูลสารสนเทศเพื่อการบริหารจัดการ ผลรวม						๓๐๐,๐๐๐	๓๐๐,๐๐๐			-								
ยุทธศาสตร์ที่ ๕ ด้านการมุ่งสู่มหาวิทยาลัยดิจิทัล ผลรวม							๓๐๐,๐๐๐	๓๐๐,๐๐๐			-								
ยุทธศาสตร์ที่ ๗ ด้านการพัฒนาทรัพยากรมนุษย์	โครงการพัฒนาทักษะและสมรรถนะด้านการปฏิบัติงาน	โครงการการบริหารและพัฒนาบุคลากร	ร้อยละของบุคลากรที่มีทักษะและสมรรถนะเป็นไปตามเกณฑ์ที่กำหนด	๘๐			๖๓๗,๓๐๐	๖๓๗,๓๐๐		๒๕๒,๙๕๘	๒๕๒,๙๕๘	บรรลุค่าเป้าหมายตามตัวชี้วัด	๑๐๐	๑๐๐		- ไม่มี -	- ไม่มี -		
			จำนวนบุคลากรสายสนับสนุนที่มีทักษะและองค์ความรู้ที่ส่งเสริมความสำเร็จตามวิสัยทัศน์ของมหาวิทยาลัย	๘๐									-	บรรลุค่าเป้าหมายตามตัวชี้วัด	๘๐	๑๐๐			
โครงการพัฒนาทักษะและสมรรถนะด้านการปฏิบัติงาน ผลรวม							๖๓๗,๓๐๐	๖๓๗,๓๐๐			-								
ยุทธศาสตร์ที่ ๗ ด้านการพัฒนาทรัพยากรมนุษย์ ผลรวม							๖๓๗,๓๐๐	๖๓๗,๓๐๐			-								

ยุทธศาสตร์มหาวิทยาลัย	ชื่อโครงการย่อย (๘ หลัก)	ชื่อกิจกรรม/โครงการ (๑๒ หลัก)	ตัวชี้วัด	ค่าเป้าหมาย	หน่วยนับ	ต้นปี		ผลรวมงบประมาณ	ผลการเบิกจ่าย ณ สิ้นไตรมาส ๔ (ณ ๓๐ กันยายน ๒๕๖๕)		ผลรวมการเบิกจ่าย ณ สิ้นไตรมาส ๔	สถานะ	ผลการดำเนินงาน	สรุปผลการประเมินตัวชี้วัด	ผลการดำเนินงานตามค่าเป้าหมาย ตัวชี้วัดที่กำหนด	ปัญหาอุปสรรค	แนวทางแก้ไข/พัฒนา
						งปม.	รต.		งปม.	รต.							
ยุทธศาสตร์ที่ ๘ ด้านการมีเสถียรภาพทางการเงิน	โครงการพัฒนาระบบบริหารจัดการด้านงบประมาณและทางการเงิน	โครงการเงินสำรองจ่ายทั่วไป	ร้อยละของเงินทุนสำรองเป็นไปตามแผนที่กำหนด	๘๐			๕๐๕,๗๐๐	๕๐๕,๗๐๐		-	-	บรรลุค่าเป้าหมายตามตัวชี้วัด	๑๐๐	๑๐๐		- ไม่มี -	- ไม่มี -
						โครงการพัฒนาระบบบริหารจัดการด้านงบประมาณและทางการเงิน ผลรวม	๕๐๕,๗๐๐	๕๐๕,๗๐๐		-							
ยุทธศาสตร์ที่ ๘ ด้านการมีเสถียรภาพทางการเงิน ผลรวม							๕๐๕,๗๐๐	๕๐๕,๗๐๐			-						
ยุทธศาสตร์ที่ ๙ ด้านการบริหารองค์กรสู่ความเป็นเลิศ	โครงการบริหารองค์กรสู่ความเป็นเลิศ	โครงการพัฒนาคุณภาพองค์กรสู่ความเป็นเลิศ	จำนวนกิจกรรมโครงการที่มีส่วนร่วมในการพัฒนาองค์กรสู่ความเป็นเลิศ	๒			๒๑๙,๓๐๐	๒๑๙,๓๐๐		๓๓,๖๖๒	๓๓,๖๖๒	บรรลุค่าเป้าหมายตามตัวชี้วัด	๒	๑๐๐		- ไม่มี -	- ไม่มี -
				ระดับคะแนนการประเมินคุณภาพการบริหารจัดการตามเกณฑ์มาตรฐานสากล (EdPEX/TQA)	๑๒๐								-	บรรลุค่าเป้าหมายตามตัวชี้วัด		-	
โครงการบริหารองค์กรสู่ความเป็นเลิศ ผลรวม							๒๑๙,๓๐๐	๒๑๙,๓๐๐			-						

ยุทธศาสตร์มหาวิทยาลัย	ชื่อโครงการย่อย (๘ หลัก)	ชื่อกิจกรรม/โครงการ (๑๒ หลัก)	ตัวชี้วัด	ค่าเป้าหมาย	หน่วยนับ	ต้นปี		ผลรวมงบประมาณ	ผลการเบิกจ่าย ณ สิ้นไตรมาส ๔ (ณ ๓๐ กันยายน ๒๕๖๕)		ผลรวมการเบิกจ่าย ณ สิ้นไตรมาส ๔	สถานะ	ผลการดำเนินงาน	สรุปผลการประเมินตัวชี้วัด	ผลการดำเนินงานตามค่าเป้าหมายตัวชี้วัดที่กำหนด	ปัญหาอุปสรรค	แนวทางแก้ไข/พัฒนา
						งปม.	รด.		งปม.	รด.							
ยุทธศาสตร์มหาวิทยาลัย	โครงการพัฒนาระบบและกลไกเพื่อการบริหารองค์กร	โครงการค่าใช้จ่ายในการจ้างเหมาปฏิบัติงาน	ร้อยละของความสำเร็จในการดำเนินการตามตัวชี้วัดในแผนกลยุทธ์	๘๐			๕๔๐,๐๐๐	๕๔๐,๐๐๐		๔๕๐,๐๐๐	๕๕๐,๐๐๐	บรรลุค่าเป้าหมายตามตัวชี้วัด	๙๕	๑๐๐		- ไม่มี -	- ไม่มี -
			ร้อยละของความสำเร็จในการดำเนินการตามตัวชี้วัดในแผนปฏิบัติการของมหาวิทยาลัย	๘๐							-	บรรลุค่าเป้าหมายตามตัวชี้วัด	๘๘	๑๐๐			
			จำนวนนวัตกรรมของกระบวนการทำงาน	๑								-	บรรลุค่าเป้าหมายตามตัวชี้วัด	๑	๑๐๐		
		โครงการบริหารและจัดการหน่วยงาน	ร้อยละของความสำเร็จในการดำเนินการตามตัวชี้วัดในแผนกลยุทธ์	๘๐			๒,๔๗๗,๕๐๐	๒,๔๗๗,๕๐๐		๑,๘๔๗,๓๑๕	๑,๘๔๗,๓๑๕	บรรลุค่าเป้าหมายตามตัวชี้วัด	๙๕	๑๐๐		- ไม่มี -	- ไม่มี -

ยุทธศาสตร์มหาวิทยาลัย	ชื่อโครงการย่อย (๘ หลัก)	ชื่อกิจกรรม/โครงการ (๑๒ หลัก)	ตัวชี้วัด	ค่าเป้าหมาย	หน่วยนับ	ต้นปี		ผลรวมงบประมาณ	ผลการเบิกจ่าย ณ สิ้นไตรมาส ๔ (ณ ๓๐ กันยายน ๒๕๖๕)		ผลรวมการเบิกจ่าย ณ สิ้นไตรมาส ๔	สถานะ	ผลการดำเนินงาน	สรุปผลการประเมินตัวชี้วัด	ผลการดำเนินงานตามค่าเป้าหมาย ตัวชี้วัดที่กำหนด	ปัญหาอุปสรรค	แนวทางแก้ไข/พัฒนา		
						งปม.	รด.		งปม.	รด.									
			ร้อยละของความสำเร็จในการดำเนินการตามตัวชี้วัดในแผนปฏิบัติการของมหาวิทยาลัย	๘๐							-	บรรลุค่าเป้าหมายตามตัวชี้วัด	๘๘	๑๐๐					
			จำนวนนวัตกรรมของกระบวนการทำงาน	๑							-	บรรลุค่าเป้าหมายตามตัวชี้วัด	๑	๑๐๐					
			โครงการพัฒนาระบบและกลไกเพื่อการบริหารองค์กร ผลรวม					๓,๐๑๗,๕๐๐	๓,๐๑๗,๕๐๐			-							
			ยุทธศาสตร์ที่ ๙ ด้านการบริหารองค์กรสู่ความเป็นเลิศ ผลรวม					๓,๒๓๖,๘๐๐	๓,๒๓๖,๘๐๐			-							
			ผลรวมทั้งหมด					๙,๓๓๑,๕๐๐	๒๕,๑๔๓,๓๙๙	๓๔,๔๗๔,๘๙๙	๙,๓๓๑,๕๐๐	๑๖,๕๗๖,๗๓๒		๒๕,๙๐๘,๒๓๒					

คณะวิทยาศาสตร์

ยุทธศาสตร์มหาวิทยาลัย	ชื่อโครงการย่อย (๘ หลัก)	ชื่อกิจกรรม/โครงการ (๑๒ หลัก)	ตัวชี้วัด	ค่าเป้าหมาย	หน่วยนับ	ต้นปี		ผลรวมงบประมาณ	ผลการเบิกจ่าย ณ สิ้นไตรมาส ๔ (ณ ๓๐ กันยายน ๒๕๖๕)		ผลรวมการเบิกจ่าย ณ สิ้นไตรมาส ๔	สถานะ	ผลการดำเนินงาน	สรุปผลการประเมินตัวชี้วัด	ผลการดำเนินงานตามค่าเป้าหมายตัวชี้วัดที่กำหนด	ปัญหาอุปสรรค	แนวทางแก้ไข/พัฒนา	
						งปม.	รค.		งปม.	รค.								
ยุทธศาสตร์ที่ ๑ ด้านการผลิตบัณฑิต	โครงการค่าใช้จ่ายบุคลากรภาครัฐระดับคุณภาพการศึกษาและการเรียนรู้	โครงการค่าใช้จ่ายบุคลากรภาครัฐยกระดับคุณภาพการศึกษาและการเรียนรู้				๕๑,๖๕๓,๕๐๐	๑๑,๙๗๗,๓๐๐	๖๓,๖๓๐,๘๐๐	๙๗,๕๙๕,๑๗๑.๙๗		๙๗,๕๙๕,๑๗๑.๙๗					- ไม่มี -	- ไม่มี -	
	โครงการค่าใช้จ่ายบุคลากรภาครัฐยกระดับคุณภาพการศึกษาและการเรียนรู้ ผลรวม						๕๑,๖๕๓,๕๐๐.๐๐	๑๑,๙๗๗,๓๐๐.๐๐	๖๓,๖๓๐,๘๐๐.๐๐	๙๗,๕๙๕,๑๗๑.๙๗	-	๙๗,๕๙๕,๑๗๑.๙๗						
	โครงการบริหารจัดการหลักสูตร Non Degree หรือหลักสูตรรูปแบบใหม่	โครงการบริหารจัดการหลักสูตร Non Degree หรือหลักสูตรรูปแบบใหม่	รายได้จากหลักสูตร Non-Degree	๔๐,๐๐๐	บาท	-	๔๐,๐๐๐	๔๐,๐๐๐				-	ต่ำกว่าค่าเป้าหมาย				- ไม่มี -	- ไม่มี -
	โครงการบริหารจัดการหลักสูตร Non Degree หรือหลักสูตรรูปแบบใหม่ ผลรวม						-	๔๐,๐๐๐.๐๐	๔๐,๐๐๐.๐๐	-	-	-						
	โครงการบริหารและพัฒนาหลักสูตร	โครงการบริหารและพัฒนาหลักสูตร	ร้อยละของหลักสูตรที่มีการปรับปรุงตามรอบระยะเวลาที่กำหนด	๘๐	ร้อยละ	-	๖๑,๒๐๐	๖๑,๒๐๐		๑๗,๗๘๐.๐๐	๑๗,๗๘๐.๐๐	สูงกว่่าเป้าหมาย	๑๐๐	๑๐๐			- ไม่มี -	- ไม่มี -
	โครงการบริหารและพัฒนาหลักสูตร ผลรวม						-	๖๑,๒๐๐.๐๐	๖๑,๒๐๐.๐๐	-	๑๗,๗๘๐.๐๐	๑๗,๗๘๐.๐๐						
โครงการผลิตบัณฑิตสาขาวิชาวิทยาศาสตร์	โครงการผลิตบัณฑิตคณะวิทยาศาสตร์	จำนวนนักศึกษาเข้าใหม่	๕๘๕	คน	๑,๓๐๑,๕๐๐	-	๑,๓๐๑,๕๐๐	๒,๕๓๖,๗๙๖.๑๖	-	๒,๕๓๖,๗๙๖.๑๖	ต่ำกว่าค่าเป้าหมาย	๕๖๙	๙๗			- ไม่มี -	- ไม่มี -	
	โครงการผลิตบัณฑิตระดับบัณฑิตศึกษาคณะวิทยาศาสตร์	ร้อยละของผู้สำเร็จการศึกษาที่จบการศึกษาตามหลักสูตรภายในระยะเวลาที่กำหนด	๗๐	ร้อยละ	-	๑,๖๗๕,๐๐๐	๑,๖๗๕,๐๐๐		๑,๒๓๘,๓๖๐.๘๘	๑,๒๓๘,๓๖๐.๘๘	สูงกว่่าเป้าหมาย	๘๕.๐๕	๑๐๐			- ไม่มี -	- ไม่มี -	

ยุทธศาสตร์มหาวิทยาลัย	ชื่อโครงการย่อย (๘ หลัก)	ชื่อกิจกรรม/โครงการ (๑๒ หลัก)	ตัวชี้วัด	ค่าเป้าหมาย	หน่วยนับ	ต้นปี		ผลรวมงบประมาณ	ผลการเบิกจ่าย ณ สิ้นไตรมาส ๔ (ณ ๓๐ กันยายน ๒๕๖๕)		ผลรวมการเบิกจ่าย ณ สิ้นไตรมาส ๔	สถานะ	ผลการดำเนินงาน	สรุปผลการประเมินตัวชี้วัด	ผลการดำเนินงานตามค่าเป้าหมายตัวชี้วัดที่กำหนด	ปัญหาอุปสรรค	แนวทางแก้ไข/พัฒนา
						งปม.	รต.		งปม.	รต.							
		โครงการผลิตบัณฑิตระดับปริญญาตรีศึกษาศาสตร์บัณฑิต	จำนวนนักศึกษาเข้าใหม่	๕๘๕	คน	๑๒๑,๐๐๐	-	๑๒๑,๐๐๐	๒๙,๒๒๗.๐๐	-	๒๙,๒๒๗.๐๐	ต่ำกว่าค่าเป้าหมาย	๕๖๙	๙๗		- ไม่มี -	- ไม่มี -
		โครงการผลิตบัณฑิตระดับปริญญาตรีสาขาชีววิทยา	จำนวนผู้สำเร็จการศึกษา			๒๖๗,๗๐๐	๔๕,๕๐๐	๓๑๓,๑๐๐	๗๗,๖๘๑.๒๕	๒๐,๒๐๐.๐๐	๙๗,๘๘๑.๒๕					- ไม่มี -	- ไม่มี -
			จำนวนนักศึกษาเข้าใหม่	๕๘๕	คน						-	ต่ำกว่าค่าเป้าหมาย	๕๖๙	๙๗			
		โครงการผลิตบัณฑิตระดับปริญญาตรีสาขาวิชาคณิตศาสตร์	จำนวนนักศึกษาเข้าใหม่	๕๘๕	คน	๒๘๖,๐๐๐	๗๙,๖๐๐	๓๖๕,๖๐๐	๒๒๑,๘๒๑.๕๐	๒๘,๑๐๐.๐๐	๒๔๙,๙๒๑.๕๐	ต่ำกว่าค่าเป้าหมาย	๕๖๙	๙๗		- ไม่มี -	- ไม่มี -
		โครงการผลิตบัณฑิตระดับปริญญาตรีสาขาวิชาเคมี	จำนวนนักศึกษาเข้าใหม่	๕๘๕	คน	๓๖๖,๐๐๐	๑๑๗,๗๐๐	๔๘๓,๗๐๐	๓๒๑,๓๐๔.๔๔	๓๔๔,๓๔๑.๔๘	๖๖๕,๖๔๕.๙๒	ต่ำกว่าค่าเป้าหมาย	๕๖๙	๙๗		- ไม่มี -	- ไม่มี -
		โครงการผลิตบัณฑิตระดับปริญญาตรีสาขาวิชาจุลชีววิทยา	จำนวนนักศึกษาเข้าใหม่	๕๘๕	คน	๓๗๐,๐๐๐	๒๑,๙๐๐	๓๙๑,๙๐๐	๑๗๐,๙๙๙.๙๔	๒๒,๙๐๗.๐๐	๑๙๓,๙๐๖.๙๔	ต่ำกว่าค่าเป้าหมาย	๕๖๙	๙๗		- ไม่มี -	- ไม่มี -
		โครงการผลิตบัณฑิตระดับปริญญาตรีสาขาวิชาเทคโนโลยียางและพอลิเมอร์	จำนวนนักศึกษาเข้าใหม่	๕๘๕	คน	๑๘๘,๕๐๐	-	๑๘๘,๕๐๐	๑๖๕,๔๑๒.๔๖	-	๑๖๕,๔๑๒.๔๖	ต่ำกว่าค่าเป้าหมาย	๕๖๙	๙๗		- ไม่มี -	- ไม่มี -
		โครงการผลิตบัณฑิตระดับปริญญาตรีสาขาวิชาเทคโนโลยีสารสนเทศและการสื่อสาร	จำนวนนักศึกษาเข้าใหม่	๕๘๕	คน	๑๑๔,๐๐๐	๑๒,๗๐๐	๑๒๖,๗๐๐	๒๑,๙๗๐.๐๐	๒๐,๒๐๐.๐๐	๔๒,๑๗๐.๐๐	ต่ำกว่าค่าเป้าหมาย	๕๖๙	๙๗		- ไม่มี -	- ไม่มี -

ยุทธศาสตร์ มหาวิทยาลัย	ชื่อโครงการย่อย (๘ หลัก)	ชื่อกิจกรรม/โครงการ (๑๒ หลัก)	ตัวชี้วัด	คำเป้าหมาย	หน่วยนับ	ต้นปี		ผลรวมงบประมาณ	ผลการเบิกจ่าย ณ สิ้นไตรมาส ๔ (ณ ๓๐ กันยายน ๒๕๖๕)		ผลรวมการเบิกจ่าย ณ สิ้นไตรมาส ๔	สถานะ	ผล การดำเนินงาน	สรุปผลการประเมิน ตัวชี้วัด	ผลการดำเนินงาน ตามคำเป้าหมาย ตัวชี้วัดที่กำหนด	ปัญหาอุปสรรค	แนวทางแก้ไข/ พัฒนา
						งปม.	รต.		งปม.	รต.							
		โครงการผลิตบัณฑิต ระดับปริญญาตรี สาขาวิชาฟิสิกส์ชีว การแพทย์	จำนวนนักศึกษา เข้าใหม่	๕๘๕	คน	๑๙๑,๐๐๐	๘๔,๗๐๐	๑๙๑,๐๐๐	๓๖,๗๘๑.๐๐	๓๕๐.๐๐	๓๗,๑๓๑.๐๐	ต่ำกว่าคำ เป้าหมาย	๕๖๙	๙๗		- ไม่มี -	- ไม่มี -
		โครงการผลิตบัณฑิต ระดับปริญญาตรี สาขาวิชาวิทยาการ ข้อมูลและนวัตกรรม ซอฟต์แวร์	จำนวนนักศึกษา เข้าใหม่	๕๘๕	คน	๘๖,๐๐๐	๗,๘๐๐	๙๓,๘๐๐	๓๕,๖๖๑.๐๐	๓๖,๑๐๐.๙๖	๗๑,๗๖๑.๙๖	ต่ำกว่าคำ เป้าหมาย	๕๖๙	๙๗		- ไม่มี -	- ไม่มี -
		โครงการผลิตบัณฑิต ระดับปริญญาตรี สาขาวิชาวิทยาศาสตร์ สิ่งแวดล้อม	จำนวนนักศึกษา เข้าใหม่	๕๘๕	คน	๑๓๒,๕๐๐	๒๐,๙๐๐	๑๕๓,๔๐๐	๕,๙๓๘.๕๐	๖๒,๒๔๕.๐๐	๖๘,๑๘๓.๕๐	ต่ำกว่าคำ เป้าหมาย	๕๖๙	๙๗		- ไม่มี -	- ไม่มี -
		โครงการผลิตบัณฑิต ระดับปริญญาตรี สาขาวิชาฟิสิกส์ชีว การแพทย์	จำนวนนักศึกษา เข้าใหม่	๕๘๕	คน	-	๘๔,๗๐๐	๘๔,๗๐๐			-	อยู่ระหว่าง ดำเนินงาน		อยู่ระหว่างดำเนินงาน		- ไม่มี -	- ไม่มี -
		โครงการผลิตบัณฑิต ระดับปริญญาตรี สาขาวิชาอาชีวอนามัย และความปลอดภัย	จำนวนนักศึกษา เข้าใหม่	๕๘๕	คน	๓๙,๕๐๐	-	๓๙,๕๐๐	๑๖๘,๐๗๔.๘๑	-	๑๖๘,๐๗๔.๘๑	ต่ำกว่าคำ เป้าหมาย	๕๖๙	๙๗		- ไม่มี -	- ไม่มี -
โครงการผลิตบัณฑิตสาขาวิชาวิทยาศาสตร์ ผลรวม						๓,๘๑๙,๗๐๐	๒,๑๕๐,๔๐๐	๕,๘๘๕,๔๐๐	๓,๗๙๑,๖๖๘	๑,๗๗๒,๘๐๕	๕,๕๖๔,๔๗๓						

ยุทธศาสตร์มหาวิทยาลัย	ชื่อโครงการย่อย (๔ หลัก)	ชื่อกิจกรรม/โครงการ (๑๒ หลัก)	ตัวชี้วัด	ค่าเป้าหมาย	หน่วยนับ	ต้นปี		ผลรวมงบประมาณ	ผลการเบิกจ่าย ณ สิ้นไตรมาส ๔ (ณ ๓๐ กันยายน ๒๕๖๕)		ผลรวมการเบิกจ่าย ณ สิ้นไตรมาส ๔	สถานะ	ผลการดำเนินงาน	สรุปผลการประเมินตัวชี้วัด	ผลการดำเนินงานตามค่าเป้าหมายตัวชี้วัดที่กำหนด	ปัญหาอุปสรรค	แนวทางแก้ไข/พัฒนา
						งปม.	รต.		งปม.	รต.							
	โครงการส่งเสริมและสนับสนุนกิจกรรมเสริมหลักสูตร	โครงการส่งเสริมและสนับสนุนกิจกรรมเสริมหลักสูตรและกิจกรรมนอกหลักสูตร	ร้อยละของนักศึกษาเข้าร่วมอบรมมีทักษะในศตวรรษที่ ๒๑ เป็นไปตามที่กำหนด	๗๕	ร้อยละ	-	๖๗๐,๐๐๐	๖๗๐,๐๐๐	-	๓๒๑,๔๑๔.๐๐	๓๒๑,๔๑๔.๐๐	สูงกว่าเป้าหมาย	๘๐	๑๐๐		- ไม่มี -	- ไม่มี -
	โครงการส่งเสริมและสนับสนุนกิจกรรมเสริมหลักสูตร ผลรวม					-	๖๗๐,๐๐๐	๖๗๐,๐๐๐	-	๓๒๑,๔๑๔	๓๒๑,๔๑๔						
	โครงการสนับสนุนการจัดการศึกษา	โครงการเงินบริจาคเพื่อสนับสนุนการผลิตบัณฑิต	ร้อยละของความพึงพอใจของนักศึกษาต่อการจัดหาสิ่งสนับสนุนการจัดการเรียนรู้และการใช้ชีวิตในรั้วมหาวิทยาลัย	๗๕	ร้อยละ	-	๓,๑๓๖,๐๐๐	๓,๑๓๖,๐๐๐	-	๒,๘๐๖,๘๙๙.๐๐	๒,๘๐๖,๘๙๙.๐๐	บรรลุค่าเป้าหมายตามตัวชี้วัด		-	ใช้ผลประเมินของมหาวิทยาลัย	ใช้ผลประเมินของมหาวิทยาลัย	ใช้ผลประเมินของมหาวิทยาลัย
		โครงการจัดหาครุภัณฑ์ ด้านการผลิตบัณฑิต	ร้อยละของความพึงพอใจของนักศึกษาต่อการจัดหาสิ่งสนับสนุนการจัดการเรียนรู้และการใช้ชีวิตในรั้วมหาวิทยาลัย	๗๕	ร้อยละ	๕,๑๐๘,๗๐๐	-	๕,๑๐๘,๗๐๐	๔,๘๕๓,๒๘๐.๗๕		๔,๘๕๓,๒๘๐.๗๕	บรรลุค่าเป้าหมายตามตัวชี้วัด		-	ใช้ผลประเมินของมหาวิทยาลัย	ใช้ผลประเมินของมหาวิทยาลัย	ใช้ผลประเมินของมหาวิทยาลัย
		โครงการจัดหาครุภัณฑ์ ด้านการผลิตบัณฑิต (เงินรายได้สะสม)	ร้อยละของความพึงพอใจของนักศึกษาต่อการจัดหาสิ่งสนับสนุนการจัดการเรียนรู้และการใช้ชีวิตในรั้วมหาวิทยาลัย	๗๕	ร้อยละ	-	๒,๗๔๖,๒๐๐	๒,๗๔๖,๒๐๐	-	๒,๕๐๗,๗๙๙.๗๘	๒,๕๐๗,๗๙๙.๗๘	บรรลุค่าเป้าหมายตามตัวชี้วัด		-	ใช้ผลประเมินของมหาวิทยาลัย	ใช้ผลประเมินของมหาวิทยาลัย	ใช้ผลประเมินของมหาวิทยาลัย

ยุทธศาสตร์มหาวิทยาลัย	ชื่อโครงการย่อย (๘ หลัก)	ชื่อกิจกรรม/โครงการ (๑๒ หลัก)	ตัวชี้วัด	คำเป้าหมาย	หน่วยนับ	ต้นปี		ผลรวมงบประมาณ	ผลการเบิกจ่าย ณ สิ้นไตรมาส ๔ (ณ ๓๐ กันยายน ๒๕๖๕)		ผลรวมการเบิกจ่าย ณ สิ้นไตรมาส ๔	สถานะ	ผลการดำเนินงาน	สรุปผลการประเมินตัวชี้วัด	ผลการดำเนินงานตามคำเป้าหมายตัวชี้วัดที่กำหนด	ปัญหาอุปสรรค	แนวทางแก้ไข/พัฒนา	
						งปม.	รต.		งปม.	รต.								
		โครงการพัฒนาและปรับปรุงกลไกการรับเข้าศึกษาเชิงรุกทุกระดับ	ร้อยละของความพึงพอใจของนักศึกษาต่อการจัดหาสิ่งสนับสนุนการจัดการเรียนรู้และการใช้ชีวิตในรั้วมหาวิทยาลัย	๗๕	ร้อยละ	-	๑๕๕,๐๐๐	๑๕๕,๐๐๐		๗๔,๑๑๗.๒๕	๗๔,๑๑๗.๒๕	บรรลุค่าเป้าหมายตามตัวชี้วัด		-	ใช้ผลประเมินของมหาวิทยาลัย	ใช้ผลประเมินของมหาวิทยาลัย	ใช้ผลประเมินของมหาวิทยาลัย	
		โครงการพัฒนาหลักสูตรให้ทันต่อการเปลี่ยนแปลงของผู้เรียนและประเทศ	ร้อยละของความพึงพอใจของนักศึกษาต่อการจัดหาสิ่งสนับสนุนการจัดการเรียนรู้และการใช้ชีวิตในรั้วมหาวิทยาลัย	๗๕	ร้อยละ	-	๘๙๙,๖๐๐	๘๙๙,๖๐๐		๑,๒๗๙,๗๕๙.๘๙	๑,๒๗๙,๗๕๙.๘๙	บรรลุค่าเป้าหมายตามตัวชี้วัด		-	ใช้ผลประเมินของมหาวิทยาลัย	ใช้ผลประเมินของมหาวิทยาลัย	ใช้ผลประเมินของมหาวิทยาลัย	
โครงการสนับสนุนการจัดการศึกษา ผลรวม						๕,๑๐๘,๗๐๐	๖,๙๓๖,๘๐๐	๑๒,๐๔๕,๕๐๐	๔,๘๕๓,๒๘๑	๖,๖๖๘,๕๗๖	๑๑,๕๒๑,๘๕๗							
ยุทธศาสตร์ที่ ๑ ด้านการผลิตบัณฑิต ผลรวม						๖๐,๕๘๑,๙๐๐	๖๑,๘๓๕,๗๐๐	๘๒,๓๓๒,๙๐๐	๑๐๖,๒๔๐,๑๒๑	๘,๗๘๐,๕๗๕	๑๑๕,๐๒๐,๖๙๖							
ยุทธศาสตร์ที่ ๒ ด้านการวิจัย	โครงการพัฒนากำลังคนและสถาบันความรู้	โครงการพัฒนากำลังคนและสถาบันความรู้	จำนวนกลุ่มวิจัย	๑	กลุ่ม	-	๔,๕๒๗,๐๐๐	๔,๕๒๗,๐๐๐		-	๔,๘๐๖,๐๐๐.๐๐	๔,๘๐๖,๐๐๐.๐๐	๑	๑๐๐	กลุ่มวิจัยวัสดุศาสตร์สำหรับเซนเซอร์ที่ชาญฉลาดสู่การแก้ปัญหาในท้องถิ่น	- ไม่มี -	- ไม่มี -	

ยุทธศาสตร์ มหาวิทยาลัย	ชื่อโครงการย่อย (๘ หลัก)	ชื่อกิจกรรม/โครงการ (๑๒ หลัก)	ตัวชี้วัด	คำเป้าหมาย	หน่วยนับ	ต้นปี		ผลรวมงบประมาณ	ผลการเบิกจ่าย ณ สิ้นไตรมาส ๔ (ณ ๓๐ กันยายน ๒๕๖๕)		ผลรวมการเบิกจ่าย ณ สิ้นไตรมาส ๔	สถานะ	ผล การดำเนินงาน	สรุปผลการประเมิน ตัวชี้วัด	ผลการดำเนินงาน ตามคำเป้าหมาย ตัวชี้วัดที่กำหนด	ปัญหาอุปสรรค	แนวทางแก้ไข/ พัฒนา
						งปม.	รด.		งปม.	รด.							
			จำนวน เครือข่ายความ ร่วมมือ ระดับชาติและ นานาชาติ	๔๐	แห่ง						-		๔๐	๑๐๐	๑. Chiang Mai University ๒. Chulabhorn Research Institute ๓. Chulalongkorn University ๔. Harbin Institute of Technology ๕. Hokkaido University ๖. Ibaraki University ๗. Imperial College London		

ยุทธศาสตร์ มหาวิทยาลัย	ชื่อโครงการย่อย (๘ หลัก)	ชื่อกิจกรรม/โครงการ (๑๒ หลัก)	ตัวชี้วัด	คำเป้าหมาย	หน่วยนับ	ต้นปี		ผลรวมงบประมาณ	ผลการเบิกจ่าย ณ สิ้นไตรมาส ๔ (ณ ๓๐ กันยายน ๒๕๖๕)		ผลรวมการเบิกจ่าย ณ สิ้นไตรมาส ๔	สถานะ	ผล การดำเนินงาน	สรุปผลการประเมิน ตัวชี้วัด	ผลการดำเนินงาน ตามคำเป้าหมาย ตัวชี้วัดที่กำหนด	ปัญหาอุปสรรค	แนวทางแก้ไข/ พัฒนา
						งปม.	รด.		งปม.	รด.							
															๘. Institute of Molecules and Materials of Le Mans University ๙. Institute of Occupational Medicine ๑๐. International Health Policy Program Foundation ๑๑. Kalasin University ๑๒. Kasetsart University ๑๓. Khon Kaen University ๑๔. Kyoto University		

ยุทธศาสตร์ มหาวิทยาลัย	ชื่อโครงการย่อย (๘ หลัก)	ชื่อกิจกรรม/โครงการ (๑๒ หลัก)	ตัวชี้วัด	คำเป้าหมาย	หน่วยนับ	ต้นปี		ผลรวมงบประมาณ	ผลการเบิกจ่าย ณ สิ้นไตรมาส ๔ (ณ ๓๐ กันยายน ๒๕๖๕)		ผลรวมการเบิกจ่าย ณ สิ้นไตรมาส ๔	สถานะ	ผล การดำเนินงาน	สรุปผลการประเมิน ตัวชี้วัด	ผลการดำเนินงาน ตามคำเป้าหมาย ตัวชี้วัดที่กำหนด	ปัญหาอุปสรรค	แนวทางแก้ไข/ พัฒนา
						งปม.	รด.		งปม.	รด.							
															๑๕. Mahidol University ๑๖. Monash University ๑๗. Nakhon Phanom University ๑๘. National Science and Technology Development Agency ๑๙. Prince of Songkla University ๒๐. Rajamangala University of Technology Phra Nakhon		

ยุทธศาสตร์ มหาวิทยาลัย	ชื่อโครงการย่อย (๘ หลัก)	ชื่อกิจกรรม/โครงการ (๑๒ หลัก)	ตัวชี้วัด	คำเป้าหมาย	หน่วยนับ	ต้นปี		ผลรวมงบประมาณ	ผลการเบิกจ่าย ณ สิ้นไตรมาส ๔ (ณ ๓๐ กันยายน ๒๕๖๕)		ผลรวมการเบิกจ่าย ณ สิ้นไตรมาส ๔	สถานะ	ผล การดำเนินงาน	สรุปผลการประเมิน ตัวชี้วัด	ผลการดำเนินงาน ตามคำเป้าหมาย ตัวชี้วัดที่กำหนด	ปัญหาอุปสรรค	แนวทางแก้ไข/ พัฒนา
						งปม.	รด.		งปม.	รด.							
															๒๑. Thammasat University ๒๒. Sam Higginbottom University of Agriculture, Technology and Sciences ๒๓. Shanghai Institute of Materia Medica, Chinese Academy of Sciences ๒๔. Shanghai University ๒๕. Synchrotron Light Research Institute (Public Organization)		

ยุทธศาสตร์ มหาวิทยาลัย	ชื่อโครงการย่อย (๘ หลัก)	ชื่อกิจกรรม/โครงการ (๑๒ หลัก)	ตัวชี้วัด	คำเป้าหมาย	หน่วยนับ	ต้นปี		ผลรวมงบประมาณ	ผลการเบิกจ่าย ณ สิ้นไตรมาส ๔ (ณ ๓๐ กันยายน ๒๕๖๕)		ผลรวมการเบิกจ่าย ณ สิ้นไตรมาส ๔	สถานะ	ผล การดำเนินงาน	สรุปผลการประเมิน ตัวชี้วัด	ผลการดำเนินงาน ตามคำเป้าหมาย ตัวชี้วัดที่กำหนด	ปัญหาอุปสรรค	แนวทางแก้ไข/ พัฒนา
						งปม.	รต.		งปม.	รต.							
															๒๖. the University of Sydney ๒๗. Tottori University ๒๘. Toyohashi University of Technology ๒๙. Universiti of Sains Malaysia ๓๐. University of Graz ๓๑. University of Bristol ๓๒. University of Michigan ๓๓. University of South Florida ๓๔. University of Vienna ๓๕. Utrecht University ๓๖. Vidyasirimedhi Institute of Science and Technology ๓๗. Western University ๓๘. Yokohama City University ๔๐. Research Institute for Humanity and Nature		

ยุทธศาสตร์มหาวิทยาลัย	ชื่อโครงการย่อย (๘ หลัก)	ชื่อกิจกรรม/โครงการ (๑๒ หลัก)	ตัวชี้วัด	คำเป้าหมาย	หน่วยนับ	ต้นปี		ผลรวมงบประมาณ	ผลการเบิกจ่าย ณ สิ้นไตรมาส ๔ (ณ ๓๐ กันยายน ๒๕๖๕)		ผลรวมการเบิกจ่าย ณ สิ้นไตรมาส ๔	สถานะ	ผลการดำเนินงาน	สรุปผลการประเมินตัวชี้วัด	ผลการดำเนินงานตามคำเป้าหมายตัวชี้วัดที่กำหนด	ปัญหาอุปสรรค	แนวทางแก้ไข/พัฒนา
						งปม.	รต.		งปม.	รต.							
			จำนวนนักวิจัย	๒	คน						-	บรรลุค่าเป้าหมายตามตัวชี้วัด	๒	๑๐๐	๑. ศ.ดร. ศิริพร จึงสุทธีวงศ์ ๒. รศ.ดร. ปุริม จารุจรัส		
			จำนวนผลงานวิจัยพื้นฐานและวิจัยขั้นแนวหน้า	๙	ผลงาน						-		๙	๑๐๐	๑. วิจัยพื้นฐาน ๕ โครงการ ๑.๑ การใช้สมุนไพรไทยควบคู่กับถ่านชาโนยาฆ่าเชื้ออาหารเป็นพิษ ๑.๒ สารสกัดสมุนไพรไทยพื้นบ้านและสารผลิตภัณฑ์ธรรมชาติกับการประยุกต์ใช้รักษาภาวะแทรกซ้อนในโรคฮาล์สซีเมีย ๑.๓ การออกแบบและการพัฒนาวัสดุเพื่อการใช้พลังงานอย่างยั่งยืน		

ยุทธศาสตร์ มหาวิทยาลัย	ชื่อโครงการย่อย (๘ หลัก)	ชื่อกิจกรรม/โครงการ (๑๒ หลัก)	ตัวชี้วัด	คำเป้าหมาย	หน่วยนับ	ต้นปี		ผลรวมงบประมาณ	ผลการเบิกจ่าย ณ สิ้นไตรมาส ๔ (ณ ๓๐ กันยายน ๒๕๖๕)		ผลรวมการเบิกจ่าย ณ สิ้นไตรมาส ๔	สถานะ	ผล การดำเนินงาน	สรุปผลการประเมิน ตัวชี้วัด	ผลการดำเนินงาน ตามคำเป้าหมาย ตัวชี้วัดที่กำหนด	ปัญหาอุปสรรค	แนวทางแก้ไข/ พัฒนา
						งปม.	รด.		งปม.	รด.							
															๑.๔ การพัฒนาวัสดุ เพื่อใช้เป็นเซนเซอร์ สำหรับการแก้ปัญหา ในท้องถิ่น ๑.๕ การพัฒนาวัสดุ คอมโพสิตทางเลือก จากยางพาราและ วัสดุเหลือใช้ชีวมวล ๒. วิจัยขั้นแนวหน้า ๔ โครงการ ๒.๑ อุปกรณอลาตที่ ประดิษฐ์มาจาก กระดาษโดยใช้วัสดุ ผสมระดับนาโนชนิด ใหม่ที่ประกอบไป ด้วยคาร์บอนดอทที่ เจือด้วยไนโตรเจน บนนิกเกิล		

ยุทธศาสตร์มหาวิทยาลัย	ชื่อโครงการย่อย (๘ หลัก)	ชื่อกิจกรรม/โครงการ (๑๒ หลัก)	ตัวชี้วัด	คำเป้าหมาย	หน่วยนับ	ต้นปี		ผลรวมงบประมาณ	ผลการเบิกจ่าย ณ สิ้นไตรมาส ๔ (ณ ๓๐ กันยายน ๒๕๖๕)		ผลรวมการเบิกจ่าย ณ สิ้นไตรมาส ๔	สถานะ	ผลการดำเนินงาน	สรุปผลการประเมินตัวชี้วัด	ผลการดำเนินงานตามคำเป้าหมายตัวชี้วัดที่กำหนด	ปัญหาอุปสรรค	แนวทางแก้ไข/พัฒนา
						งปม.	รต.		งปม.	รต.							
															-แมนกานีส-โอโรน เลเยอร์ดับเบิลไฮดรอกไซด์เพื่อใช้เป็น เอนไซม์เปอร็อกซิเดสจำลองและเป็น ตัวติดดลากภูมิคุ้มกัน วิทยาสำหรับ ตรวจวัดข้อมูลไขมัน ทุกตัวในเลือด ๒.๒ การผลิตและการศึกษาสมบัติการเรืองแสงและสมบัติทางโครงสร้างของวัสดุแก้วเพื่อนำไปประยุกต์ใช้ใน อุปกรณ์ ไดโอดเปล่งแสงสีขาว (W-LEDs) ที่ให้ความสว่างสูง		

ยุทธศาสตร์มหาวิทยาลัย	ชื่อโครงการย่อย (๔ หลัก)	ชื่อกิจกรรม/โครงการ (๑๒ หลัก)	ตัวชี้วัด	คำเป้าหมาย	หน่วยนับ	ต้นปี		ผลรวมงบประมาณ	ผลการเบิกจ่าย ณ สิ้นไตรมาส ๔ (ณ ๓๐ กันยายน ๒๕๖๕)		ผลรวมการเบิกจ่าย ณ สิ้นไตรมาส ๔	สถานะ	ผลการดำเนินงาน	สรุปผลการประเมินตัวชี้วัด	ผลการดำเนินงานตามคำเป้าหมายตัวชี้วัดที่กำหนด	ปัญหาอุปสรรค	แนวทางแก้ไข/พัฒนา	
						งปม.	รต.		งปม.	รต.								
															๒.๓ นวัตกรรมเทคโนโลยีชนิดใหม่ที่มีพอลิเมอร์ที่มีรอยพิมพ์ประทับโมเลกุล สำหรับการตรวจวัดสารชีวิตทางชีวภาพที่สำคัญแบบจำเพาะเจาะจงและสภาพไวสูงด้วยเทคนิคไฟฟ้าเคมี			
															๒.๔ การศึกษาการเจือไอออนแม่เหล็กโม II-VI และ III-V คออร์/เซลล์นาโนคริสตอลโดยวิธีไฮโดรบัดดิ้งเพื่อประยุกต์ในอุปกรณ์ทางแม่เหล็กในระดับนาโนเมตร			
โครงการพัฒนากำลังคนและสถาบันความรู้ ผลรวม						-	๔,๕๒๗,๐๐๐	๔,๕๒๗,๐๐๐	-	๔,๕๐๖,๐๐๐	๔,๕๐๖,๐๐๐							

ยุทธศาสตร์มหาวิทยาลัย	ชื่อโครงการย่อย (๔ หลัก)	ชื่อกิจกรรม/โครงการ (๑๒ หลัก)	ตัวชี้วัด	ค่าเป้าหมาย	หน่วยนับ	ต้นปี		ผลรวมงบประมาณ	ผลการเบิกจ่าย ณ สิ้นไตรมาส ๔ (ณ ๓๐ กันยายน ๒๕๖๕)		ผลรวมการเบิกจ่าย ณ สิ้นไตรมาส ๔	สถานะ	ผลการดำเนินงาน	สรุปผลการประเมินตัวชี้วัด	ผลการดำเนินงานตามค่าเป้าหมายตัวชี้วัดที่กำหนด	ปัญหาอุปสรรค	แนวทางแก้ไข/พัฒนา
						งปม.	รต.		งปม.	รต.							
	โครงการวิจัยและสร้างนวัตกรรมเพื่อตอบโจทย์ท้าทายของสังคม	โครงการทุนอุดหนุนการวิจัย	จำนวนผลงานวิจัยหรือนวัตกรรมทางสังคมและนวัตกรรมสำหรับผู้สูงอายุ	๕	ผลงาน	-	๑๓,๓๖๕,๒๐๐	๑๓,๓๖๕,๒๐๐	-	๒,๙๕๕,๔๙๔.๐๐	๒,๙๕๕,๔๙๔.๐๐	บรรลุค่าเป้าหมายตามตัวชี้วัด	๕	๑๐๐	๑. คาร์บอนคอร์ทที่เจ็ดด้วยในโครงการเงินอุดหนุนใหม่เพื่อใช้เป็นตัวเร่งปฏิกิริยาเปอร์ออกซิเดสจำลองในการตรวจวัดทางสีและตัวติดตามทางภูมิคุ้มกันวิทยาในการตรวจวัดการเรืองแสงบนอุปกรณ์กระดาษ สำหรับการตรวจวัดระดับไขมันในเลือดที่มีความไวและความจำเพาะสูง ๒. อุปกรณ์ฉลาดที่ประดิษฐ์มาจากกระดาษโดยใช้วัสดุผสมระดับนาโน	- ไม่มี -	- ไม่มี -

ยุทธศาสตร์มหาวิทยาลัย	ชื่อโครงการย่อย (๘ หลัก)	ชื่อกิจกรรม/โครงการ (๑๒ หลัก)	ตัวชี้วัด	คำเป้าหมาย	หน่วยนับ	ต้นปี		ผลรวมงบประมาณ	ผลการเบิกจ่าย ณ สิ้นไตรมาส ๔ (ณ ๓๐ กันยายน ๒๕๖๕)		ผลรวมการเบิกจ่าย ณ สิ้นไตรมาส ๔	สถานะ	ผลการดำเนินงาน	สรุปผลการประเมินตัวชี้วัด	ผลการดำเนินงานตามคำเป้าหมายตัวชี้วัดที่กำหนด	ปัญหาอุปสรรค	แนวทางแก้ไข/พัฒนา
						งปม.	รต.		งปม.	รต.							
															ชนิดใหม่ที่ประกอบไปด้วยคาร์บอนคอกที่เจือด้วยไนโตรเจนบนนิกเกิล-แมนกานีส-ไอรอน เลเยอร์ดับเบิลไฮดรอกไซด์เพื่อใช้เป็นเอนไซม์เปอร์ออกซิเดสจำลองและเป็นตัวติดผลลากูมิคัมกันวิทยาสำหรับตรวจวัดข้อมูลไขมันทุกตัวในเลือด		

ยุทธศาสตร์ มหาวิทยาลัย	ชื่อโครงการย่อย (๘ หลัก)	ชื่อกิจกรรม/โครงการ (๑๒ หลัก)	ตัวชี้วัด	คำเป้าหมาย	หน่วยนับ	ต้นปี		ผลรวมงบประมาณ	ผลการเบิกจ่าย ณ สิ้นไตรมาส ๔ (ณ ๓๐ กันยายน ๒๕๖๕)		ผลรวมการเบิกจ่าย ณ สิ้นไตรมาส ๔	สถานะ	ผล การดำเนินงาน	สรุปผลการประเมิน ตัวชี้วัด	ผลการดำเนินงาน ตามคำเป้าหมาย ตัวชี้วัดที่กำหนด	ปัญหาอุปสรรค	แนวทางแก้ไข/ พัฒนา
						งปม.	รต.		งปม.	รต.							
															เพื่อวินิจฉัยการติดเชื้อวัณโรคระยะแรก ๔. สารสกัดสมุนไพร ไทยพื้นบ้านและสาร ผลิตภัณฑ์ธรรมชาติ กับการประยุกต์ใช้ รักษา ภาวะแทรกซ้อนใน โรคทาลัสซีเมีย ๕. อุปกรณ์ตรวจ วิเคราะห์ของไหล จุลภาคฐานกระดาษ ที่สร้างขึ้นด้วย เทคนิคการตัดและ การพิมพ์ลงด้วย ไซสำหรับตรวจวัด ปริมาณโครโมลิเซอ ไรต์ทางสีในเลือด ครบส่วน		

ยุทธศาสตร์มหาวิทยาลัย	ชื่อโครงการย่อย (๘ หลัก)	ชื่อกิจกรรม/โครงการ (๑๒ หลัก)	ตัวชี้วัด	ค่าเป้าหมาย	หน่วยนับ	ต้นปี		ผลรวมงบประมาณ	ผลการเบิกจ่าย ณ สิ้นไตรมาส ๔ (ณ ๓๐ กันยายน ๒๕๖๕)		ผลรวมการเบิกจ่าย ณ สิ้นไตรมาส ๔	สถานะ	ผลการดำเนินงาน	สรุปผลการประเมินตัวชี้วัด	ผลการดำเนินงานตามค่าเป้าหมายตัวชี้วัดที่กำหนด	ปัญหาอุปสรรค	แนวทางแก้ไข/พัฒนา
						งปม.	รต.		งปม.	รต.							
			จำนวนผลงานวิจัยหรือนวัตกรรมเพื่อพัฒนาทรัพยากรสิ่งแวดล้อม	๕	ผลงาน						-	บรรลุค่าเป้าหมายตามตัวชี้วัด	๕	๑๐๐	๑. การออกแบบและการพัฒนาวัสดุเพื่อการใช้พลังงานอย่างยั่งยืน ๒. แผ่นกรองอากาศจากโพลีเอทเธอร์เรซินที่เติมถ่านกัมมันต์และทำการเคลือบด้วยโคโตนเพื่อกรองอนุภาคไม่เกิน ๒.๕ ไมโครเมตรและป้องกันแบคทีเรีย ๓. กระจกชีวมวลจากฟางข้าวเพื่อควบคุมการปลดปล่อยธาตุอาหารพืช ๔. การพัฒนาวัสดุคอมโพสิตทางเลือกจากยางพาราและวัสดุเหลือใช้ชีวมวล ๕. การพัฒนาสารปรับปรุงคุณภาพดินในสภาพการขาดน้ำเพื่อลดก๊าซเรือนกระจกและเพิ่มสารหอม๒AP ในข้าวชาวดอกมะลิ ๑๐๕		

ยุทธศาสตร์มหาวิทยาลัย	ชื่อโครงการย่อย (๘ หลัก)	ชื่อกิจกรรม/โครงการ (๑๒ หลัก)	ตัวชี้วัด	คำเป้าหมาย	หน่วยนับ	ต้นปี		ผลรวมงบประมาณ	ผลการเบิกจ่าย ณ สิ้นไตรมาส ๔ (ณ ๓๐ กันยายน ๒๕๖๕)		ผลรวมการเบิกจ่าย ณ สิ้นไตรมาส ๔	สถานะ	ผลการดำเนินงาน	สรุปผลการประเมินตัวชี้วัด	ผลการดำเนินงานตามคำเป้าหมายตัวชี้วัดที่กำหนด	ปัญหาอุปสรรค	แนวทางแก้ไข/พัฒนา
						งปม.	รต.		งปม.	รต.							
			จำนวนผลงานวิจัยหรือนวัตกรรมเพื่อแก้ปัญหาและพัฒนาสังคม								-				๑. การพัฒนาวัสดุเพื่อใช้เป็นเซนเซอร์สำหรับการแก้ปัญหาในท้องถิ่น ๒. การออกแบบและการพัฒนาวัสดุเพื่อการใช้พลังงานอย่างยั่งยืน ๓. การใช้สมุนไพรไทยควบคู่กับงานชาวนายาฆ่าเชื้ออาหารเป็นพิษ ๔. การตรวจวัดเชื้อแบคทีเรียแบบรวดเร็วที่ปนเปื้อนในอาหารโดยใช้นวัตกรรมแมกนีโตอิมพีแดนซ์เซนเซอร์ความไวสูงร่วมกับอนุภาคแม่เหล็กนาโน ๕. การสร้างอุปกรณ์ตรวจวัดการคายแสงขนาดพกพาเพื่อประยุกต์ใช้เป็นอุปกรณ์ภาคสนามในการตรวจวิเคราะห์ปริมาณสารฟอรัมาลินในผลิตภัณฑ์อาหาร		
						-	๑๓,๓๖๕,๒๐๐	๑๓,๓๖๕,๒๐๐	-	๒,๙๕๕,๔๙๔	๒,๙๕๕,๔๙๔						

ยุทธศาสตร์มหาวิทยาลัย	ชื่อโครงการย่อย (๘ หลัก)	ชื่อกิจกรรม/โครงการ (๑๒ หลัก)	ตัวชี้วัด	ค่าเป้าหมาย	หน่วยนับ	ต้นปี		ผลรวมงบประมาณ	ผลการเบิกจ่าย ณ สิ้นไตรมาส ๔ (ณ ๓๐ กันยายน ๒๕๖๕)		ผลรวมการเบิกจ่าย ณ สิ้นไตรมาส ๔	สถานะ	ผลการดำเนินงาน	สรุปผลการประเมินตัวชี้วัด	ผลการดำเนินงานตามค่าเป้าหมายตัวชี้วัดที่กำหนด	ปัญหาอุปสรรค	แนวทางแก้ไข/พัฒนา
						งปม.	รต.		งปม.	รต.							
	โครงการวิจัยและสร้างนวัตกรรมเพื่อเพิ่มขีดความสามารถในการแข่งขันและยกระดับการพึ่งพาตนเองในระดับประเทศ	โครงการวิจัยและสร้างนวัตกรรมเพื่อเพิ่มขีดความสามารถในการแข่งขันและยกระดับการพึ่งพาตนเองในระดับประเทศ	จำนวนผลงานวิจัยหรือนวัตกรรมที่สามารถต่อยอดเชิงพาณิชย์	๓	ผลงาน	-	๑,๐๗๔,๐๐๐	๑,๐๗๔,๐๐๐	-	๘๓๕,๑๓๐,๒๐	๘๓๕,๑๓๐,๒๐	บรรลุค่าเป้าหมายตามตัวชี้วัด	๓	๑๐๐	๑. ผ่านกรองอากาศจากโคมยางธรรมชาติที่เดิม ถ่านกัมมันต์และทำการเคลือบด้วยโคโคซานเพื่อกรองอนุภาคไม่เกิน ๒.๕ ไมครอนเมตรและป้องกันแบคทีเรีย ๒. กระจ่างชีวมวลจากฟางข้าวเพื่อควบคุมการปลดปล่อยธาตุอาหารพืช ๓. การตรวจวัดปริมาณไกลโไซเตสทางสีแบบใหม่บนอุปกรณ์ตรวจวัดด้วยระบบของไหลจุลภาคที่ประดิษฐ์มาจากกระดาษแบบสามมิติ	- ไม่มี -	- ไม่มี -
	โครงการวิจัยและสร้างนวัตกรรมเพื่อเพิ่มขีดความสามารถในการแข่งขันและยกระดับการพึ่งพาตนเองในระดับประเทศ ผลรวม					-	๑,๐๗๔,๐๐๐	๑,๐๗๔,๐๐๐	-	๘๓๕,๑๓๐	๘๓๕,๑๓๐						
	โครงการสนับสนุนและเผยแพร่ผลงานวิจัยและการนำไปใช้ประโยชน์	โครงการสนับสนุนและเผยแพร่ผลงานวิจัยและการนำไปใช้ประโยชน์	รายได้จากทรัพย์สินทางปัญญาและงานวิจัยที่นำไปใช้ประโยชน์เชิงพาณิชย์ (Industry Income)	๑๘๐,๐๐๐	บาท	-	๑๘๐,๐๐๐	๑๘๐,๐๐๐	-	-	-	สูงกว่าเป้าหมาย	๑๘๗,๕๐๐	๑๐๐		- ไม่มี -	- ไม่มี -
	โครงการสนับสนุนและเผยแพร่ผลงานวิจัยและการนำไปใช้ประโยชน์ ผลรวม					-	๑๘๐,๐๐๐	๑๘๐,๐๐๐	-	-	-						
ยุทธศาสตร์ที่ ๒ ด้านการวิจัย ผลรวม						-	๑๙,๑๔๖,๒๐๐	๑๙,๑๔๖,๒๐๐	-	๘,๕๙๖,๖๒๔	๘,๕๙๖,๖๒๔						

ยุทธศาสตร์มหาวิทยาลัย	ชื่อโครงการย่อย (๘ หลัก)	ชื่อกิจกรรม/โครงการ (๑๒ หลัก)	ตัวชี้วัด	ค่าเป้าหมาย	หน่วยนับ	ต้นปี		ผลรวมงบประมาณ	ผลการเบิกจ่าย ณ สิ้นไตรมาส ๔ (ณ ๓๐ กันยายน ๒๕๖๕)		ผลรวมการเบิกจ่าย ณ สิ้นไตรมาส ๔	สถานะ	ผลการดำเนินงาน	สรุปผลการประเมินตัวชี้วัด	ผลการดำเนินงานตามค่าเป้าหมายตัวชี้วัดที่กำหนด	ปัญหาอุปสรรค	แนวทางแก้ไข/พัฒนา
						งปม.	รต.		งปม.	รต.							
ยุทธศาสตร์ที่ ๓ ด้านการบริการวิชาการ	โครงการบริการวิชาการด้านการศึกษา	โครงการบริการวิชาการด้านการศึกษา	จำนวนผู้เข้าร่วมโครงการด้านการบริการวิชาการ	๑๐,๐๐๐	คน		๒๖,๔๘๗,๑๐๐	๒๖,๔๘๗,๑๐๐	-	๓๐,๕๑๖,๕๖๗,๘๘๑	๓๐,๕๑๖,๕๖๗,๘๘๑	สูงกว่าเป้าหมาย	๒๔,๗๓๑	๑๐๐	จำนวน ๒๔,๗๓๑ คน นักเรียนสมัครสอบโอลิมปิก ๖ กุมภาพันธ์ ๒๕๖๕ = ๑๐,๐๓๔ คน นักเรียนสมัครสอบโอลิมปิก ๒๘ สิงหาคม ๒๕๖๕ = ๑๒,๓๖๕ คน นักเรียนเข้าอบรมค่าย ๑ ปีการศึกษา ๒๕๖๔ (๒๖ มีนาคม - ๑๑ เมษายน ๒๕๖๕) จำนวน ๓๔๕ คน นักเรียนเข้าอบรมค่าย ๒ ปีการศึกษา ๒๕๖๔ (๑๘ เมษายน - ๔ พฤษภาคม ๒๕๖๕) จำนวน ๑๙๕ คน นักเรียนเข้าอบรมห้องเรียนพิเศษ = ๑,๔๔๘ คน นักเรียนโครงการ YSC = ๓๔๔ คน	- ไม่มี -	- ไม่มี -

ยุทธศาสตร์มหาวิทยาลัย	ชื่อโครงการย่อย (๘ หลัก)	ชื่อกิจกรรม/โครงการ (๑๒ หลัก)	ตัวชี้วัด	ค่าเป้าหมาย	หน่วยนับ	ต้นปี		ผลรวมงบประมาณ	ผลการเบิกจ่าย ณ สิ้นไตรมาส ๔ (ณ ๓๐ กันยายน ๒๕๖๕)		ผลรวมการเบิกจ่าย ณ สิ้นไตรมาส ๔	สถานะ	ผลการดำเนินงาน	สรุปผลการประเมินตัวชี้วัด	ผลการดำเนินงานตามค่าเป้าหมายตัวชี้วัดที่กำหนด	ปัญหาอุปสรรค	แนวทางแก้ไข/พัฒนา
						งปม.	รต.		งปม.	รต.							
			รายได้จากหลักสูตรระยะสั้น	๒,๔๐๐,๐๐๐	บาท						-	สูงกว่าเป้าหมาย	๒,๙๙๕,๔๐๐	๑๐๐	<p>ยอดรวม ๒,๙๙๕,๔๐๐.- บาท</p> <p>๑. โครงการห้องเรียนพิเศษวิทยาศาสตร์ จำนวน ๑,๕๔๙,๔๐๐.- บาท</p> <p>๒. การประกวดโครงการนักวิทยาศาสตร์รุ่นเยาว์ จำนวน ๔๕๘,๐๐๐.- บาท</p> <p>๓. ค่ายดาราศาสตร์ ม.ต้น ค่าย ๑ จำนวน ๑๓๘,๐๐๐.- บาท</p> <p>๔. ค่ายดาราศาสตร์ ม.ปลาย ค่าย ๑ จำนวน ๑๓๘,๐๐๐.- บาท</p> <p>๕. ค่ายดาราศาสตร์ ม.ต้น ค่าย ๒ จำนวน ๓๕๖,๐๐๐.- บาท</p> <p>๖. ค่ายดาราศาสตร์ ม.ปลาย ค่าย ๒ จำนวน ๓๕๖,๐๐๐.- บาท</p>		
			จำนวนนักเรียนที่ได้รับการสนับสนุนตามโครงการ	๑๘๐	คน						-	บรรลุค่าเป้าหมายตามตัวชี้วัด	๑๘๐	๑๐๐	-		

ยุทธศาสตร์มหาวิทยาลัย	ชื่อโครงการย่อย (๘ หลัก)	ชื่อกิจกรรม/โครงการ (๑๒ หลัก)	ตัวชี้วัด	ค่าเป้าหมาย	หน่วยนับ	ต้นปี		ผลรวมงบประมาณ	ผลการเบิกจ่าย ณ สิ้นไตรมาส ๔ (ณ ๓๐ กันยายน ๒๕๖๕)		ผลรวมการเบิกจ่าย ณ สิ้นไตรมาส ๔	สถานะ	ผลการดำเนินงาน	สรุปผลการประเมินตัวชี้วัด	ผลการดำเนินงานตามค่าเป้าหมายตัวชี้วัดที่กำหนด	ปัญหาอุปสรรค	แนวทางแก้ไข/พัฒนา
						งปม.	รต.		งปม.	รต.							
			จำนวนผู้เข้ารับการฝึกทักษะ	๕๐	คน						-	สูงกว่าเป้าหมาย	๑,๙๘๘	๑๐๐	รวม ๑,๙๘๘ คน เข้าอบรมห้องเรียนพิเศษ ๑,๔๔๘ คน นักเรียนเข้าอบรมค่าย ๑ ปีการศึกษา ๒๕๖๔ (๒๖ มีนาคม - ๑๑ เมษายน ๒๕๖๕) จำนวน ๓๔๕ คน นักเรียนเข้าอบรมค่าย ๒ ปีการศึกษา ๒๕๖๔ (๑๙ เมษายน - ๔ พฤษภาคม ๒๕๖๕) จำนวน ๑๙๕ คน		
โครงการบริการวิชาการด้านการศึกษา ผลรวม						-	๒๖,๔๘๗,๑๐๐	๒๖,๔๘๗,๑๐๐	-	๓๐,๕๑๖,๕๖๘	๓๐,๕๑๖,๕๖๘						
	โครงการบริการวิชาการด้านสิ่งแวดล้อม	โครงการบริการวิชาการด้านสิ่งแวดล้อม	รายได้จากการบริการวิชาการด้านสิ่งแวดล้อม	๒,๐๐๐,๐๐๐	บาท	-	๒,๐๐๐,๐๐๐	๒,๐๐๐,๐๐๐	-	๑,๖๕๑,๙๑๘.๔๑	๑,๖๕๑,๙๑๘.๔๑	สูงกว่าเป้าหมาย	๒,๓๖๖,๐๒๗	๑๐๐	ยอดรวม ๒,๓๖๖,๐๒๗.- บาท ๑. รายรับจากหน่วยวิเคราะห์โครโมโซม จำนวน ๑,๓๐๐.- บาท ๒. รายรับจากหน่วยวิเคราะห์น้ำ จำนวน ๑,๒๙๓,๘๑๒.- บาท ๓. รายรับจากหน่วยวิเคราะห์ผลิตภัณฑ์ชุมชน (OTOP) จำนวน ๒๕,๓๕๐.- บาท	- ไม่มี -	- ไม่มี -

ยุทธศาสตร์มหาวิทยาลัย	ชื่อโครงการย่อย (๘ หลัก)	ชื่อกิจกรรม/โครงการ (๑๒ หลัก)	ตัวชี้วัด	คำเป้าหมาย	หน่วยนับ	ต้นปี		ผลรวมงบประมาณ	ผลการเบิกจ่าย ณ สิ้นไตรมาส ๔ (ณ ๓๐ กันยายน ๒๕๖๕)		ผลรวมการเบิกจ่าย ณ สิ้นไตรมาส ๔	สถานะ	ผลการดำเนินงาน	สรุปผลการประเมินตัวชี้วัด	ผลการดำเนินงานตามคำเป้าหมายตัวชี้วัดที่กำหนด	ปัญหาอุปสรรค	แนวทางแก้ไข/พัฒนา
						งปม.	รต.		งปม.	รต.							
											-				๔. รายรับจากหน่วยวิเคราะห์ทางความร้อน จำนวน ๔๒,๙๖๕.- บาท ๕. รายรับจากหน่วยวิเคราะห์สภาพแวดล้อม จำนวน ๒,๖๐๐.- บาท ๖. รายรับจากงบดำเนินงานโครงการเขียนหัวนา จำนวน ๑,๐๐๐,๐๐๐.-บาท		
โครงการบริการวิชาการด้านสิ่งแวดล้อม ผลรวม						-	๒,๐๐๐,๐๐๐	๒,๐๐๐,๐๐๐	-	๑,๖๕๑,๙๑๘	๑,๖๕๑,๙๑๘						
ยุทธศาสตร์ที่ ๓ ด้านการบริการวิชาการ ผลรวม						-	๒๘,๔๘๗,๑๐๐	๒๘,๔๘๗,๑๐๐	-	๓๒,๑๖๘,๔๘๖	๓๒,๑๖๘,๔๘๖						
ยุทธศาสตร์ที่ ๔ ด้านการทำนุบำรุงศิลปวัฒนธรรม	โครงการอนุรักษ์พันธุกรรมพืชอันเนื่องมาจากพระราชดำริสมเด็จพระเทพรัตนราชสุดาฯ สยามบรมราชกุมารี	โครงการศึกษาทางกายวิภาคและการเพาะเลี้ยงเนื้อเยื่อหมากจอบ เพื่อประโยชน์ด้านการอนุรักษ์ และนำไปใช้เป็นฐานข้อมูลสมุนไพรและฐานความรู้ด้านการเรียนการสอนและสวนพฤกษศาสตร์ในโรงเรียน	จำนวนผู้เข้าร่วมโครงการ	๓	คน	๙๐,๐๐๐	-	๙๐,๐๐๐	๙๐,๐๐๐.๐๐	-	๙๐,๐๐๐.๐๐	บรรลุค่าเป้าหมายตามตัวชี้วัด	๓	๑๐๐		- ไม่มี -	- ไม่มี -
	โครงการสำรวจรวบรวมข้อมูลเห็ดในพื้นที่ภาคอีสานตอนล่าง		จำนวนผู้เข้าร่วมโครงการ	๒๐	คน	๘๐,๐๐๐	-	๘๐,๐๐๐	๘๐,๐๐๐.๐๐	-	๘๐,๐๐๐.๐๐	บรรลุค่าเป้าหมายตามตัวชี้วัด	๒๐	๑๐๐		- ไม่มี -	- ไม่มี -

ยุทธศาสตร์มหาวิทยาลัย	ชื่อโครงการย่อย (๔ หลัก)	ชื่อกิจกรรม/โครงการ (๑๒ หลัก)	ตัวชี้วัด	ค่าเป้าหมาย	หน่วยนับ	ต้นปี		ผลรวมงบประมาณ	ผลการเบิกจ่าย ณ สิ้นไตรมาส ๔ (ณ ๓๐ กันยายน ๒๕๖๕)		ผลรวมการเบิกจ่าย ณ สิ้นไตรมาส ๔	สถานะ	ผลการดำเนินงาน	สรุปผลการประเมินตัวชี้วัด	ผลการดำเนินงานตามค่าเป้าหมายตัวชี้วัดที่กำหนด	ปัญหาอุปสรรค	แนวทางแก้ไข/พัฒนา	
						งปม.	รต.		งปม.	รต.								
			จำนวนฐานข้อมูล/แหล่งเรียนรู้ด้านศิลปวัฒนธรรม	๑	ฐาน						-	บรรลุค่าเป้าหมายตามตัวชี้วัด	๑	๑๐๐				
		โครงการสำรวจและจัดทำรหัสทรัพยากรป่าไม้และน้ำในพื้นที่อนุรักษ์ต้นน้ำป่าร่องก่อและอุทยานศิลปวัฒนธรรมอีสานและลุ่มน้ำโขง	จำนวนผู้เข้าร่วมโครงการ	๔	คน	๕๐,๐๐๐	-	๕๐,๐๐๐	๕๐,๐๐๐.๐๐	-	๕๐,๐๐๐.๐๐	บรรลุค่าเป้าหมายตามตัวชี้วัด	๔	๑๐๐		- ไม่มี -	- ไม่มี -	
			จำนวนฐานข้อมูล/แหล่งเรียนรู้ด้านศิลปวัฒนธรรม	๑	ฐาน						-	บรรลุค่าเป้าหมายตามตัวชี้วัด	๑	๑๐๐				
		โครงการอนุรักษ์พันธุกรรมพืชอันเนื่องมาจากพระราชดำริ สมเด็จพระเทพรัตนราชสุดาฯ สยามบรมราชกุมารี ผลรวม					๒๖๐,๐๐๐	-	๒๖๐,๐๐๐	๒๖๐,๐๐๐	-	๒๖๐,๐๐๐						
		ยุทธศาสตร์ที่ ๔ ด้านการทำนุบำรุงศิลปวัฒนธรรม ผลรวม					๒๖๐,๐๐๐	-	๒๖๐,๐๐๐	๒๖๐,๐๐๐	-	๒๖๐,๐๐๐						
ยุทธศาสตร์ที่ ๕ ด้านการมุ่งสู่มหาวิทยาลัยดิจิทัล	โครงการพัฒนาระบบฐานข้อมูลสารสนเทศเพื่อการบริหารจัดการ	โครงการพัฒนาระบบฐานข้อมูลสารสนเทศเพื่อการบริหารจัดการ	จำนวนฐานข้อมูลดิจิทัลและระบบสารสนเทศที่รองรับการบริหารจัดการในด้านต่าง ๆ	๒	ฐาน		-	๓๘๐,๐๐๐	๓๘๐,๐๐๐	-	๒๕๓,๓๘๒.๕๐	๒๕๓,๓๘๒.๕๐	สูงกว่าเป้าหมาย	๑๗	๑๐๐		- ไม่มี -	- ไม่มี -
		โครงการพัฒนาระบบฐานข้อมูลสารสนเทศเพื่อการบริหารจัดการ ผลรวม					-	๓๘๐,๐๐๐	๓๘๐,๐๐๐	-	๒๕๓,๓๘๒	๒๕๓,๓๘๒						

ยุทธศาสตร์มหาวิทยาลัย	ชื่อโครงการย่อย (๔ หลัก)	ชื่อกิจกรรม/โครงการ (๑๒ หลัก)	ตัวชี้วัด	ค่าเป้าหมาย	หน่วยนับ	ต้นปี		ผลรวมงบประมาณ	ผลการเบิกจ่าย ณ สิ้นไตรมาส ๔ (ณ ๓๐ กันยายน ๒๕๖๕)		ผลรวมการเบิกจ่าย ณ สิ้นไตรมาส ๔	สถานะ	ผลการดำเนินงาน	สรุปผลการประเมินตัวชี้วัด	ผลการดำเนินงานตามค่าเป้าหมายตัวชี้วัดที่กำหนด	ปัญหาอุปสรรค	แนวทางแก้ไข/พัฒนา
						งปม.	รต.		งปม.	รต.							
	โครงการพัฒนาระบบเพื่อสนับสนุนการเรียนการสอน	โครงการจัดซื้อจัดหาครุภัณฑ์ด้านเทคโนโลยีสารสนเทศเพื่อผลิตบัณฑิต (เงินรายได้สะสม)	ร้อยละของจำนวนรายวิชาที่ทำการเรียนการสอนผ่านระบบ UBU LMS อย่างสมบูรณ์	๓๐	ร้อยละ	-	๑๑๗,๐๐๐	๑๑๗,๐๐๐	-	๑๕,๐๐๐.๐๐	๑๕,๐๐๐.๐๐	สูงกว่าเป้าหมาย	๑๐๐	๑๐๐		- ไม่มี -	- ไม่มี -
	โครงการพัฒนาระบบเพื่อสนับสนุนการเรียนการสอน ผลรวม						-	๑๑๗,๐๐๐	๑๑๗,๐๐๐	-	๑๕,๐๐๐	๑๕,๐๐๐					
ยุทธศาสตร์ที่ ๕ ด้านการมุ่งสู่มหาวิทยาลัยดิจิทัล ผลรวม						-	๔๔๗,๐๐๐	๔๔๗,๐๐๐	-	๒๖๘,๓๘๓	๒๖๘,๓๘๓						
ยุทธศาสตร์ที่ ๖ ด้านการเป็นมหาวิทยาลัยนำอยู่และเป็นมิตรกับสิ่งแวดล้อม	โครงการพัฒนาภาพระบบสารสนเทศและโครงสร้างพื้นฐานของมหาวิทยาลัย	โครงการปรับปรุงภูมิทัศน์ของหน่วยงาน	ความพึงพอใจของบุคลากรและนักศึกษาต่อโครงสร้างพื้นฐาน สิ่งอำนวยความสะดวก สาธารณูปโภค	๗๕	ร้อยละ	-	๔๒๐,๐๐๐	๔๒๐,๐๐๐	-	๔๒๗,๒๐๐.๐๐	๔๒๗,๒๐๐.๐๐	อยู่ระหว่างดำเนินงาน		อยู่ระหว่างดำเนินงาน	ใช้ผลประเมินของมหาวิทยาลัย	ใช้ผลประเมินของมหาวิทยาลัย	ใช้ผลประเมินของมหาวิทยาลัย
		โครงการปรับปรุงภูมิทัศน์ของหน่วยงาน (เงินรายได้สะสม)	ความพึงพอใจของบุคลากรและนักศึกษาต่อโครงสร้างพื้นฐาน สิ่งอำนวยความสะดวก สาธารณูปโภค	๘๐	ร้อยละ	-	๕,๑๐๐,๐๐๐	๕,๑๐๐,๐๐๐	-	๓,๑๓๙,๒๐๐.๒๗	๓,๑๓๙,๒๐๐.๒๗	อยู่ระหว่างดำเนินงาน		อยู่ระหว่างดำเนินงาน	ใช้ผลประเมินของมหาวิทยาลัย	ใช้ผลประเมินของมหาวิทยาลัย	ใช้ผลประเมินของมหาวิทยาลัย
โครงการพัฒนาภาพระบบสารสนเทศและโครงสร้างพื้นฐานของมหาวิทยาลัย ผลรวม						-	๕,๕๒๐,๐๐๐	๕,๕๒๐,๐๐๐	-	๓,๕๖๖,๔๐๐	๓,๕๖๖,๔๐๐						
	โครงการพัฒนาสภาพแวดล้อมที่เป็นมิตรต่อสิ่งแวดล้อม	โครงการการเป็นองค์กรสีเขียว	จำนวนบุคลากรที่เข้าร่วมกิจกรรมในการพัฒนาและอนุรักษ์สิ่งแวดล้อม	๗๕	ร้อยละ	-	๘๐,๐๐๐	๘๐,๐๐๐	-	-	-	สูงกว่าเป้าหมาย	๘๐	๑๐๐		- ไม่มี -	- ไม่มี -

ยุทธศาสตร์มหาวิทยาลัย	ชื่อโครงการย่อย (๘ หลัก)	ชื่อกิจกรรม/โครงการ (๑๒ หลัก)	ตัวชี้วัด	ค่าเป้าหมาย	หน่วยนับ	ต้นปี		ผลรวมงบประมาณ	ผลการเบิกจ่าย ณ สิ้นไตรมาส ๔ (ณ ๓๐ กันยายน ๒๕๖๕)		ผลรวมการเบิกจ่าย ณ สิ้นไตรมาส ๔	สถานะ	ผลการดำเนินงาน	สรุปผลการประเมินตัวชี้วัด	ผลการดำเนินงานตามค่าเป้าหมายตัวชี้วัดที่กำหนด	ปัญหาอุปสรรค	แนวทางแก้ไข/พัฒนา	
						งปม.	รต.		งปม.	รต.								
	โครงการพัฒนาสภาพแวดล้อมที่เป็นมิตรต่อสิ่งแวดล้อม ผลรวม					-	๘๐,๐๐๐	๘๐,๐๐๐	-	-	-							
ยุทธศาสตร์ที่ ๖ ด้านการเป็นมหาวิทยาลัยนำอยู่และเป็นมิตรกับสิ่งแวดล้อม ผลรวม						-	๕,๖๐๐,๐๐๐	๕,๖๐๐,๐๐๐	-	-	-							
ยุทธศาสตร์ที่ ๗ ด้านการพัฒนาทรัพยากรมนุษย์	โครงการพัฒนาทักษะและสมรรถนะด้านการปฏิบัติงาน	โครงการการบริหารและพัฒนาบุคลากร	ร้อยละของบุคลากรที่มีทักษะและสมรรถนะเป็นไปตามเกณฑ์ที่กำหนด	๘๐	ร้อยละ	-	๖๖๕,๐๐๐	๖๖๕,๐๐๐	-	๑๕,๔๑๔.๐๐	๑๕,๔๑๔.๐๐	บรรลุค่าเป้าหมายตามตัวชี้วัด	๘๐	๑๐๐		- ไม่มี -	- ไม่มี -	
	โครงการพัฒนาทักษะและสมรรถนะด้านการปฏิบัติงาน ผลรวม					-	๖๖๕,๐๐๐	๖๖๕,๐๐๐	-	๑๕,๔๑๔	๑๕,๔๑๔							
ยุทธศาสตร์ที่ ๗ ด้านการพัฒนาทรัพยากรมนุษย์ ผลรวม						-	๖๖๕,๐๐๐	๖๖๕,๐๐๐	-	๑๕,๔๑๔	๑๕,๔๑๔							
ยุทธศาสตร์ที่ ๘ ด้านการมีเสถียรภาพทางการเงิน	โครงการหารายได้จากการบริหารทรัพย์สินของมหาวิทยาลัย	โครงการหารายได้จากการบริหารทรัพยากรและการดำเนินงานด้านต่างๆของมหาวิทยาลัย	รายได้จากค่าธรรมเนียมสาธารณูปโภค (ล้านบาท)	๑,๐๐๐,๐๐๐	บาท	-	๑,๐๐๐,๐๐๐	๑,๐๐๐,๐๐๐	-	-	-	สูงกว่าเป้าหมาย	๑,๐๓๕,๔๖๐	๑๐๐		- ไม่มี -	- ไม่มี -	
	โครงการหารายได้จากการบริหารทรัพย์สินของมหาวิทยาลัย ผลรวม					-	๑,๐๐๐,๐๐๐	๑,๐๐๐,๐๐๐	-	-	-							
ยุทธศาสตร์ที่ ๘ ด้านการมีเสถียรภาพทางการเงิน ผลรวม						-	๑,๐๐๐,๐๐๐	๑,๐๐๐,๐๐๐	-	-	-							
ยุทธศาสตร์ที่ ๙ ด้านการบริหารองค์กรสู่ความเป็นเลิศ	โครงการพัฒนาระบบและกลไกเพื่อการบริหารองค์กร	โครงการค่าใช้จ่ายในการจ้างเหมาทำความสะดวก	ร้อยละของความสำเร็จในการดำเนินการตามตัวชี้วัดในแผนกลยุทธ์	๗๕	ร้อยละ	-	๗๗๗,๖๐๐	๗๗๗,๖๐๐	-	๑๙๓,๐๕๐.๐๐	๑๙๓,๐๕๐.๐๐	อยู่ระหว่างดำเนินงาน	๗๕	อยู่ระหว่างดำเนินงาน		- ไม่มี -	- ไม่มี -	
		โครงการบริหารจัดการด้านสาธารณูปโภค	ร้อยละของความสำเร็จในการดำเนินการตามตัวชี้วัดในแผนกลยุทธ์	๗๕	ร้อยละ	-	๖,๐๐๓,๖๐๐	๖,๐๐๓,๖๐๐	-	๔,๔๕๐,๐๐๗.๐๐	๔,๔๕๐,๐๐๗.๐๐	อยู่ระหว่างดำเนินงาน	๗๕	อยู่ระหว่างดำเนินงาน		- ไม่มี -	- ไม่มี -	

ยุทธศาสตร์มหาวิทยาลัย	ชื่อโครงการย่อย (๘ หลัก)	ชื่อกิจกรรม/โครงการ (๑๒ หลัก)	ตัวชี้วัด	คำเป้าหมาย	หน่วยนับ	ต้นปี		ผลรวมงบประมาณ	ผลการเบิกจ่าย ณ สิ้นไตรมาส ๔ (ณ ๓๐ กันยายน ๒๕๖๕)		ผลรวมการเบิกจ่าย ณ สิ้นไตรมาส ๔	สถานะ	ผลการดำเนินงาน	สรุปผลการประเมินตัวชี้วัด	ผลการดำเนินงานตามคำเป้าหมายตัวชี้วัดที่กำหนด	ปัญหาอุปสรรค	แนวทางแก้ไข/พัฒนา	
						งปม.	รต.		งปม.	รต.								
		โครงการบริหารและจัดการหน่วยงาน	ร้อยละของความสำเร็จในการดำเนินการตามตัวชี้วัดในแผนกลยุทธ์	๗๕	ร้อยละ	-	๑,๖๘๑,๗๐๐	๑,๖๘๑,๗๐๐	-	๕๗๙,๖๙๒,๓๒	๕๗๙,๖๙๒,๓๒	อยู่ระหว่างดำเนินงาน	๗๕	อยู่ระหว่างดำเนินงาน		- ไม่มี -	- ไม่มี -	
		โครงการพัฒนาระบบและกลไกเพื่อการบริหารองค์กร ผลรวม				-	๘,๔๖๒,๙๐๐	๘,๔๖๒,๙๐๐	-	๕,๒๒๒,๗๔๙	๕,๒๒๒,๗๔๙					-		
		ยุทธศาสตร์ที่ ๙ ด้านการบริหารองค์กรสู่ความเป็นเลิศ ผลรวม				-	๘,๔๖๒,๙๐๐	๘,๔๖๒,๙๐๐	-	๕,๒๒๒,๗๔๙	๕,๒๒๒,๗๔๙							
		ผลรวมทั้งหมด					๑๑๘,๕๓๙,๘๐๐	๙๙,๔๗๖,๗๕๔	๒๑๓,๐๑๖,๕๕๔	๑๑๖,๐๐๗,๙๘๗	๗๒,๘๙๖,๔๒๘	๑๘๘,๙๐๔,๔๑๕						

คณะวิศวกรรมศาสตร์

ยุทธศาสตร์มหาวิทยาลัย	ชื่อโครงการย่อย (๘ หลัก)	ชื่อกิจกรรม/โครงการ (๑๒ หลัก)	ตัวชี้วัด	คำเป้าหมาย	หน่วยนับ	ต้นปี		ผลรวมงบประมาณต้นปี	ผลการเบิกจ่าย ณ สิ้นไตรมาส ๔ (ณ ๓๐ กันยายน ๒๕๖๕)		ผลรวมการเบิกจ่าย ณ สิ้นไตรมาส ๔	สถานะ	ผลการดำเนินงาน	สรุปผลการประเมินตัวชี้วัด	ผลการดำเนินงานตามคำเป้าหมายตัวชี้วัดที่กำหนด	ปัญหาอุปสรรค	แนวทางแก้ไข/พัฒนา
						งปม.	รด.		งปม.	รด.							
ยุทธศาสตร์ที่ ๑ ด้านการผลิตบัณฑิต	โครงการค่าใช้จ่ายบุคลากรภาครัฐ ยกกระดับคุณภาพการศึกษาและการเรียนรู้	โครงการค่าใช้จ่ายบุคลากรภาครัฐ ยกกระดับคุณภาพการศึกษาและการเรียนรู้	ร้อยละการคงอยู่ของบุคลากร	๙๕	ร้อยละ	๓๙,๗๒๔,๕๐๐	๙,๙๕๕,๕๐๐	๔๙,๖๘๐,๐๐๐	๗๐,๑๔๙,๐๑๐	๘,๘๒๖,๗๓๗	๗๘,๙๗๕,๗๔๗	สูงกว่าเป้าหมาย	๙๙.๓๔	๑๐๐	- ไม่มี -	- ไม่มี -	
						๓๙,๗๒๔,๕๐๐	๙,๙๕๕,๕๐๐	๔๙,๖๘๐,๐๐๐	๗๐,๑๔๙,๐๑๐	๘,๘๒๖,๗๓๗	๗๘,๙๗๕,๗๔๗						
	โครงการผลิตบัณฑิตสาขาวิชาวิศวกรรมศาสตร์	โครงการผลิตบัณฑิตระดับบัณฑิตศึกษา คณะวิศวกรรมศาสตร์	จำนวนผู้สำเร็จการศึกษา	๒๐	คน	๓,๕๗๘,๗๐๐	๓,๕๗๘,๗๐๐	-	๑,๕๗๕,๓๓๖	๑,๕๗๕,๓๓๖	ต่ำกว่าค่าเป้าหมาย	๑๘	๙๐	เนื่องจากนักศึกษาระดับบัณฑิตศึกษามีเวลาค่อนข้างจำกัด จึงทำให้ความก้าวหน้าของวิทยานิพนธ์เป็นไปล่าช้า	ติดตามความก้าวหน้าของการจัดทำวิทยานิพนธ์และค้นคว้าอิสระอย่างต่อเนื่อง		
			จำนวนนักศึกษาเข้าใหม่	๔๐	คน						- ต่ำกว่าค่าเป้าหมาย		๔	๑๐	มีผู้สนใจเข้าศึกษาในสาขาวิศวกรรมระดับบัณฑิตศึกษาลดลง	วางแผนการจัดกิจกรรม Road show เพื่อประชาสัมพันธ์หลักสูตรเพิ่มเติมและต่อเนื่องทั้งในสื่อสังคมออนไลน์ และช่องทางสื่อสารต่าง ๆ ของคณะ	
			จำนวนนักศึกษาที่คงอยู่	๖๐	คน						- บรรลุค่าเป้าหมายตามตัวชี้วัด	๗๘	๑๐๐				
			ร้อยละของผู้สำเร็จการศึกษาที่จบการศึกษาตามหลักสูตรภายในระยะเวลาที่กำหนด	๕๐	ร้อยละ							- ต่ำกว่าค่าเป้าหมาย	๒๒.๒๒	๔๔	เนื่องจากนักศึกษาระดับบัณฑิตศึกษามีเวลาค่อนข้างจำกัด จึงทำให้ความก้าวหน้าของวิทยานิพนธ์เป็นไปล่าช้า	ติดตามความก้าวหน้าของการจัดทำวิทยานิพนธ์และค้นคว้าอิสระอย่างต่อเนื่อง	
	โครงการผลิตบัณฑิตระดับปริญญาตรี คณะวิศวกรรมศาสตร์		จำนวนผู้สำเร็จการศึกษา	๔๐๐	คน	๓,๘๔๙,๙๐๐	๖,๒๖๐,๒๐๐	๑๐,๑๑๐,๑๐๐	๓,๘๔๙,๙๐๐	๕,๘๒๗,๒๑๔	๙,๖๗๗,๑๑๔	สูงกว่าเป้าหมาย	๕๗๓	๑๐๐	- ไม่มี -	- ไม่มี -	
				จำนวนนักศึกษาเข้าใหม่	๕๘๐	คน							- สูงกว่าเป้าหมาย	๗๓๗	๑๐๐		
				จำนวนนักศึกษาที่คงอยู่	๒,๕๐๐	คน							- สูงกว่าเป้าหมาย	๒,๗๘๒	๑๐๐		

ยุทธศาสตร์มหาวิทยาลัย	ชื่อโครงการย่อย (๘ หลัก)	ชื่อกิจกรรม/โครงการ (๑๒ หลัก)	ตัวชี้วัด	ค่าเป้าหมาย	หน่วยนับ	ต้นปี		ผลรวมงบประมาณต้นปี	ผลการเบิกจ่าย ณ สิ้นไตรมาส ๔ (ณ ๓๐ กันยายน ๒๕๖๕)		ผลรวมการเบิกจ่าย ณ สิ้นไตรมาส ๔	สถานะ	ผลการดำเนินงาน	สรุปผลการประเมินตัวชี้วัด	ผลการดำเนินงานตามค่าเป้าหมายตัวชี้วัดที่กำหนด	ปัญหาอุปสรรค	แนวทางแก้ไข/พัฒนา	
						งปม.	รค.		งปม.	รค.								
			ร้อยละของผู้สำเร็จการศึกษาที่จบการศึกษิตตามหลักสูตรภายในระยะเวลาที่กำหนด	๖๕	ร้อยละ						-	สูงกว่าเป้าหมาย	๖๖.๕๔	๑๐๐				
โครงการผลิตบัณฑิตสาขาวิศวกรรมศาสตร์ ผลรวม						๓,๘๔๙,๙๐๐	๙,๘๓๘,๙๐๐	๑๓,๖๘๘,๘๐๐	๓,๘๔๙,๙๐๐	๗,๔๐๒,๕๕๐	๑๑,๒๕๒,๔๕๐							
	โครงการส่งเสริมและสนับสนุนกิจกรรมเสริมหลักสูตร	โครงการพัฒนาศักยภาพของนักศึกษาสู่ความเป็นนานาชาติ	จำนวนโครงการพัฒนาศักยภาพของนักศึกษาสู่ความเป็นนานาชาติ	๕	โครงการ/กิจกรรม		๔๕๑,๔๐๐	๔๕๑,๔๐๐		๓๒๖,๒๐๓	๓๒๖,๒๐๓	สูงกว่าเป้าหมาย	๗	๑๐๐		- ไม่มี -	- ไม่มี -	
	โครงการสนับสนุนส่งเสริมและพัฒนากิจกรรมนักศึกษา มหาวิทยาลัย อุบลราชธานี	จำนวนโครงการสนับสนุนส่งเสริมและพัฒนากิจกรรมนักศึกษา มหาวิทยาลัย อุบลราชธานี	จำนวนโครงการสนับสนุนส่งเสริมและพัฒนากิจกรรมนักศึกษา มหาวิทยาลัย อุบลราชธานี	๓๐	โครงการ/กิจกรรม		๓,๑๘๕,๕๐๐	๓,๑๘๕,๕๐๐		๑,๘๕๙,๖๗๕	๑,๘๕๙,๖๗๕	สูงกว่าเป้าหมาย	๘๔	๑๐๐	มีการดำเนินการจัดกิจกรรมเพื่อสนับสนุนส่งเสริมและพัฒนา กิจกรรมนักศึกษา ม.อุบลราชธานี เพื่อพัฒนาทักษะทางวิชาการและวิชาชีพวิศวกรรม จำนวน ๘๘ กิจกรรม/โครงการ	มีข้อจำกัดในการจัดกิจกรรม เนื่องจากสถานการณ์การแพร่ระบาดของไวรัส COVID	ปรับปรุงแบบการจัดกิจกรรมออนไลน์ และเป็นกลุ่มเป้าหมายชัดเจน	
	โครงการส่งเสริมการพัฒนาทักษะด้านวิชาชีพจากการได้เรียนรู้จริงจากสถานประกอบการ(สหกิจศึกษา)	จำนวนโครงการส่งเสริมการพัฒนาทักษะด้านวิชาชีพจากการได้เรียนรู้จริงจากสถานประกอบการ(สหกิจศึกษา)	จำนวนโครงการส่งเสริมการพัฒนาทักษะด้านวิชาชีพจากการได้เรียนรู้จริงจากสถานประกอบการ(สหกิจศึกษา)	๕	โครงการ/กิจกรรม		๓๔๓,๑๐๐	๓๔๓,๑๐๐		๒๐๕,๐๐๐	๒๐๕,๐๐๐	บรรลุค่าเป้าหมายตามตัวชี้วัด	๕	๑๐๐	มีการดำเนินการจัดกิจกรรมเพื่อทักษะด้านวิชาชีพจากการได้เรียนรู้จริงจากสถานประกอบการ(สหกิจศึกษา)	มีข้อจำกัดในการจัดกิจกรรม เนื่องจากสถานการณ์การแพร่ระบาดของไวรัส COVID	ปรับปรุงแบบการจัดกิจกรรมออนไลน์ และเปลี่ยนแปลงระยะเวลาการจัดเพื่อตามที่สถานประกอบการเห็นชอบ	
โครงการส่งเสริมและสนับสนุนกิจกรรมเสริมหลักสูตร ผลรวม						-	๓,๙๘๐,๐๐๐	๓,๙๘๐,๐๐๐	-	๒,๓๙๐,๘๗๘	๒,๓๙๐,๘๗๘							
	โครงการสนับสนุนการจัดการศึกษา	โครงการเงินบริจาคเพื่อสนับสนุนการผลิตบัณฑิต	ร้อยละของความพึงพอใจของนักศึกษาต่อการจัดการเรียนรู้นี้และการใช้ชีวิตในรั้วมหาวิทยาลัย	๘๐	ร้อยละ		๓๐๐,๐๐๐	๓๐๐,๐๐๐		๒๘๑,๐๐๐	๒๘๑,๐๐๐	สูงกว่าเป้าหมาย	๘๗.๖๐	๑๐๐	มีจำนวนผู้บริจาคทั้งหมด ๑๒ ครั้ง	- ไม่มี -	- ไม่มี -	

ยุทธศาสตร์มหาวิทยาลัย	ชื่อโครงการย่อย (๘ หลัก)	ชื่อกิจกรรม/โครงการ (๑๒ หลัก)	ตัวชี้วัด	ค่าเป้าหมาย	หน่วยนับ	ต้นปี		ผลรวมงบประมาณต้นปี	ผลการเบิกจ่าย ณ สิ้นไตรมาส ๔ (ณ ๓๐ กันยายน ๒๕๖๕)		ผลรวมการเบิกจ่าย ณ สิ้นไตรมาส ๔	สถานะ	ผลการดำเนินงาน	สรุปผลการประเมินตัวชี้วัด	ผลการดำเนินงานตามค่าเป้าหมายตัวชี้วัดที่กำหนด	ปัญหาอุปสรรค	แนวทางแก้ไข/พัฒนา
						งปม.	รด.		งปม.	รด.							
		โครงการจัดการครุภัณฑ์ ด้านการผลิตบัณฑิต	ร้อยละของความพร้อมใจของนักศึกษาต่อการจัดหาสิ่งสนับสนุนการจัดการเรียนรู้และการใช้ชีวิตในรั้วมหาวิทยาลัย	๘๐	ร้อยละ	๕,๑๖๔,๗๐๐	๒,๓๓๕,๑๐๐	๗,๔๙๙,๘๐๐	๔,๙๕๕,๙๐๐	๑,๘๕๒,๑๕๙	๖,๘๐๘,๑๕๙	สูงกว่าเป้าหมาย	๘๙.๖๐	๑๐๐	มีครุภัณฑ์ที่ตั้งแผนงบประมาณ จำนวน ๖๓ รายการ เบิกจ่ายไปทั้งสิ้น ๖๐ รายการ คิดเป็นร้อยละ ๙๕.๒๔ ยกเลิก ๓ รายการ คิดเป็นร้อยละ ๔.๗๖	๑.ราคาครุภัณฑ์ปรับราคาเพิ่มขึ้นเนื่องจากค่าขนส่งที่เพิ่มขึ้น ส่งผลให้ระยะเวลาในการจัดทำสเปคใหม่อีกครั้งทำให้ระยะเวลาเพิ่ม ๒.ยกเลิกไม่สามารถจัดหาครุภัณฑ์ได้เนื่องจากไม่ได้ผลิตแล้ว	ดำเนินการประสานงานกับบริษัท/ห้างร้าน/คณะกรรมการที่เกี่ยวข้องอย่างต่อเนื่อง เพื่อให้การจัดซื้อครุภัณฑ์เป็นไปตามระเบียบฯ
		โครงการจัดการครุภัณฑ์ ด้านการผลิตบัณฑิต (เงินรายได้สะสม)	ร้อยละของความพร้อมใจของนักศึกษาต่อการจัดหาสิ่งสนับสนุนการจัดการเรียนรู้และการใช้ชีวิตในรั้วมหาวิทยาลัย	๘๐	ร้อยละ	๓,๑๘๓,๕๐๐	๓,๑๘๓,๕๐๐	๓,๑๘๓,๕๐๐	-	๓,๐๓๗,๘๗๖	๓,๐๓๗,๘๗๖	สูงกว่าเป้าหมาย	๘๙.๖๐	๑๐๐	มีครุภัณฑ์ที่ตั้งแผนงบประมาณ จำนวน ๓๗ รายการ เบิกจ่ายไปทั้งสิ้น ๓๔ รายการ คิดเป็นร้อยละ ๙๑.๘๙ ยกเลิก ๓ รายการ คิดเป็นร้อยละ ๘.๑๑	๑.ราคาครุภัณฑ์ปรับราคาเพิ่มขึ้นเนื่องจากค่าขนส่งที่เพิ่มขึ้น ส่งผลให้ระยะเวลาในการจัดทำสเปคใหม่อีกครั้งทำให้ระยะเวลาเพิ่ม ๒.ยกเลิกไม่สามารถจัดหาครุภัณฑ์ได้เนื่องจากไม่ได้ผลิตแล้ว	ดำเนินการประสานงานกับบริษัท/ห้างร้าน/คณะกรรมการที่เกี่ยวข้องอย่างต่อเนื่อง เพื่อให้การจัดซื้อครุภัณฑ์เป็นไปตามระเบียบฯ
		โครงการทุนรัฐบาลด้านวิทยาศาสตร์และเทคโนโลยี	ร้อยละของความพร้อมใจของนักศึกษาต่อการจัดหาสิ่งสนับสนุนการจัดการเรียนรู้และการใช้ชีวิตในรั้วมหาวิทยาลัย	๘๐	ร้อยละ	๘๗๙,๐๐๐	๘๗๙,๐๐๐	๘๗๙,๐๐๐		๕๒๙,๙๙๒	๕๒๙,๙๙๒	สูงกว่าเป้าหมาย	๘๙.๖๐	๑๐๐	มีนักศึกษารับทุนจำนวน ๒ ราย	เงินทุนที่ได้รับเข้าไม่เป็นไปตามภาคการศึกษา และมีขั้นตอนยุ่งยากซับซ้อน ทำให้นักศึกษาได้รับเงินทุนการศึกษาล่าช้า	

ยุทธศาสตร์มหาวิทยาลัย	ชื่อโครงการย่อย (๘ หลัก)	ชื่อกิจกรรม/โครงการ (๑๒ หลัก)	ตัวชี้วัด	ค่าเป้าหมาย	หน่วยนับ	ต้นปี		ผลรวมงบประมาณต้นปี	ผลการเบิกจ่าย ณ สิ้นไตรมาส ๔ (ณ ๓๐ กันยายน ๒๕๖๕)		ผลรวมการเบิกจ่าย ณ สิ้นไตรมาส ๔	สถานะ	ผลการดำเนินงาน	สรุปผลการประเมินตัวชี้วัด	ผลการดำเนินงานตามค่าเป้าหมายตัวชี้วัดที่กำหนด	ปัญหาอุปสรรค	แนวทางแก้ไข/พัฒนา	
						งปม.	รค.		งปม.	รค.								
		โครงการสนับสนุนทุนการศึกษาสำหรับนักศึกษาชาวภูฏาน	ร้อยละของความพร้อมใจของนักศึกษาต่อการจัดหาสิ่งสนับสนุนการจัดการเรียนรู้และการใช้ชีวิตในรั้วมหาวิทยาลัย	๘๐	ร้อยละ		๑๓๖,๐๐๐	๑๓๖,๐๐๐		๑๓๖,๐๐๐	๑๓๖,๐๐๐	สูงกว่าเป้าหมาย	๘๙.๖๐	๑๐๐	มีนักศึกษารับทุนจำนวน ๒ ราย สาขาวิศวกรรมสิ่งแวดล้อม ๑.Miss.Jamyang Selden ๒.Mr.Singye Wangchuk	ไม่มี		
		โครงการสนับสนุนการจัดการศึกษา ผลรวม					๕,๑๖๕,๗๐๐	๖,๘๓๓,๖๐๐	๑๑,๙๙๘,๓๐๐	๕,๙๕๕,๙๙๐	๕,๘๒๗,๐๒๗							
ยุทธศาสตร์ที่ ๑ ด้านการผลิตบัณฑิต ผลรวม							๔๘,๗๓๕,๑๐๐	๓๐,๖๐๘,๐๐๐	๗๙,๓๔๗,๑๐๐	๗๘,๙๕๕,๙๐๐	๒๕,๕๔๗,๑๕๒							
ยุทธศาสตร์ที่ ๒ ด้านการวิจัย	โครงการพัฒนากำลังคนและสถาบันความรู้	โครงการวิจัยหัวข้อ GECKO: Improving Engineers' Employability with Multi-competencies, Knowledge and Opportunities	จำนวนนักวิจัย	๓	คน		๕๗๒,๕๐๐	๕๗๒,๕๐๐			๒๕๕,๓๔๒	สูงกว่าเป้าหมาย	๒๑	๑๐๐	ดำเนินการได้ครบถ้วนตามตัวชี้วัดของโครงการ	- ไม่มี -	- ไม่มี -	
			จำนวนผลงานวิจัยพื้นฐานและวิจัยขั้นแนวหน้า	๑	ผลงาน							- สูงกว่าเป้าหมาย	๑๗	๑๐๐	ดำเนินการได้ครบถ้วนตามตัวชี้วัดของโครงการ			
		การวิเคราะห์ความสัมพันธ์ของข้อมูลนักศึกษาโดยใช้เทคโนโลยีข้อมูลขนาดใหญ่บนฮาร์ดแวร์-๐๕๐๐๐๐๖๐๐๐๕	จำนวนนักวิจัย	๑	คน		๑๘,๐๐๐	๑๘,๐๐๐				-	สูงกว่าเป้าหมาย	๒๑	๑๐๐	ดำเนินการได้ครบถ้วนตามตัวชี้วัดของโครงการ	- ไม่มี -	- ไม่มี -
			จำนวนผลงานวิจัยพื้นฐานและวิจัยขั้นแนวหน้า	๑	ผลงาน								- สูงกว่าเป้าหมาย	๑๗	๑๐๐	ดำเนินการได้ครบถ้วนตามตัวชี้วัดของโครงการ		
		โครงการการพัฒนาอุปกรณ์ยึดด้วยลำเจ็ทแบบไม่ใช้เข็มสำหรับฟาร์มสุกร	จำนวนนักวิจัย	๑	คน		๗๗๙,๐๐๐	๗๗๙,๐๐๐			๕๔๕,๐๐๐	๕๔๕,๐๐๐	สูงกว่าเป้าหมาย	๒๑	๑๐๐	ดำเนินการได้ครบถ้วนตามตัวชี้วัดของโครงการ	- ไม่มี -	- ไม่มี -
			จำนวนผลงานวิจัยพื้นฐานและวิจัยขั้นแนวหน้า	๑	ผลงาน								- สูงกว่าเป้าหมาย	๑๗	๑๐๐	ดำเนินการได้ครบถ้วนตามตัวชี้วัดของโครงการ		
		โครงการการออกแบบโครงข่ายโลจิสติกส์สินค้าเกษตรในอนุภูมิภาคุ่มแม่น้ำโขง	จำนวนนักวิจัย	๑	คน		๙๗๙,๐๐๐	๙๗๙,๐๐๐			๑,๑๒๐,๕๐๐	สูงกว่าเป้าหมาย	๒๑	๑๐๐	ดำเนินการได้ครบถ้วนตามตัวชี้วัดของโครงการ	- ไม่มี -	- ไม่มี -	
			จำนวนผลงานวิจัยพื้นฐานและวิจัยขั้นแนวหน้า	๑	ผลงาน							- สูงกว่าเป้าหมาย	๑๗	๑๐๐	ดำเนินการได้ครบถ้วนตามตัวชี้วัดของโครงการ			

ยุทธศาสตร์มหาวิทยาลัย	ชื่อโครงการย่อย (๘ หลัก)	ชื่อกิจกรรม/โครงการ (๑๒ หลัก)	ตัวชี้วัด	คำเป้าหมาย	หน่วยนับ	ต้นปี		ผลรวมงบประมาณต้นปี	ผลการเบิกจ่าย ณ สิ้นไตรมาส ๔ (ณ ๓๐ กันยายน ๒๕๖๕)		ผลรวมการเบิกจ่าย ณ สิ้นไตรมาส ๔	สถานะ	ผลการดำเนินงาน	สรุปผลการประเมินตัวชี้วัด	ผลการดำเนินงานตามคำเป้าหมายตัวชี้วัดที่กำหนด	ปัญหาอุปสรรค	แนวทางแก้ไข/พัฒนา
						งปม.	รด.		งปม.	รด.							
		โครงการระบบตรวจวัดสัญญาณชีพแบบไม่สัมผัสเพื่อคัดกรองในโรงพยาบาล	จำนวนนักวิจัย	๑ คน			๑๗๕,๐๐๐	๑๗๕,๐๐๐		๑๕๗,๕๐๐	๑๕๗,๕๐๐	สูงกว่าเป้าหมาย	๒๑	๑๐๐	ดำเนินการได้ครบถ้วนตามตัวชี้วัดของโครงการ	- ไม่มี -	- ไม่มี -
			จำนวนผลงานวิจัยพื้นฐานและวิจัยขั้นแนวหน้า	๑ ผลงาน							-	สูงกว่าเป้าหมาย	๑๗	๑๐๐	ดำเนินการได้ครบถ้วนตามตัวชี้วัดของโครงการ		
โครงการพัฒนากำลังคนและสถาบันความรู้ ผลรวม						-	๒,๕๑๘,๕๐๐	๒,๕๑๘,๕๐๐	-	๒,๔๗๘,๓๔๒	๒,๔๗๘,๓๔๒						
	โครงการวิจัยและสร้างนวัตกรรมเพื่อพัฒนาเชิงพื้นที่และลดความเหลื่อมล้ำ	การศึกษาศาสตร์การไหลในแม่น้ำมูลโดยใช้แบบจำลองทางกายภาพและแบบจำลองคณิตศาสตร์ 7-๐๕๐๐๐๐๐๑๐๐๑๑๓	จำนวนผลงานวิจัยหรือนวัตกรรมที่นำไปใช้ในการพัฒนาเชิงพื้นที่	๑ เรื่อง			๑,๓๗๘,๙๐๐	๑,๓๗๘,๙๐๐		๙๙๐,๕๐๐	๙๙๐,๕๐๐	สูงกว่าเป้าหมาย	๑๓	๑๐๐	คณะวิศวกรรมศาสตร์ จัดสรรงบประมาณในแผนปฏิบัติการ และส่งเสริมให้บุคลากรทำงานวิจัยหรือนวัตกรรม จำนวน ๒ โครงการ และมีโครงการวิจัยจากแหล่งทุนภายนอกที่ได้รับการสนับสนุนเพิ่มเติมระหว่างปี จำนวน ๑๑ โครงการ	มีบุคลากรเพียงบางส่วนที่ทำงานวิจัยหรือสร้างสรรค์นวัตกรรม	- ไม่มี -
โครงการวิจัยและสร้างนวัตกรรมเพื่อการพัฒนาเชิงพื้นที่และลดความเหลื่อมล้ำ ผลรวม						-	๑,๓๗๘,๙๐๐	๑,๓๗๘,๙๐๐	-	๙๙๐,๕๐๐	๙๙๐,๕๐๐						
	โครงการวิจัยและสร้างนวัตกรรมเพื่อตอบโจทย์ท้าทายของสังคม	การพัฒนาระบบสนับสนุนการตัดสินใจสำหรับโลจิสติกส์ พลังงานชีวภาพภายใต้การพิจารณาความไม่แน่นอน	จำนวนผลงานวิจัยหรือนวัตกรรมทางสังคมและนวัตกรรมสำหรับผู้สูงอายุ	๒ เรื่อง			๓๐๐,๐๐๐	๓๐๐,๐๐๐		-	-	สูงกว่าเป้าหมาย	๖	๑๐๐	คณะวิศวกรรมศาสตร์ จัดสรรงบประมาณในแผนปฏิบัติการ และส่งเสริมให้บุคลากรทำงานวิจัยหรือนวัตกรรม จำนวน ๒ โครงการ และมีโครงการวิจัยจากแหล่งทุนภายนอกที่ได้รับการสนับสนุนเพิ่มเติมระหว่างปี จำนวน ๑๑ โครงการ	มีบุคลากรเพียงบางส่วนที่ทำงานวิจัยหรือสร้างสรรค์นวัตกรรม	- ไม่มี -

ยุทธศาสตร์มหาวิทยาลัย	ชื่อโครงการย่อย (๔ หลัก)	ชื่อกิจกรรม/โครงการ (๑๒ หลัก)	ตัวชี้วัด	ค่าเป้าหมาย	หน่วยนับ	ต้นปี		ผลรวมงบประมาณต้นปี	ผลการเบิกจ่าย ณ สิ้นไตรมาส ๔ (ณ ๓๐ กันยายน ๒๕๖๕)		ผลรวมการเบิกจ่าย ณ สิ้นไตรมาส ๔	สถานะ	ผลการดำเนินงาน	สรุปผลการประเมินตัวชี้วัด	ผลการดำเนินงานตามค่าเป้าหมายตัวชี้วัดที่กำหนด	ปัญหาอุปสรรค	แนวทางแก้ไข/พัฒนา
						งปม.	รค.		งปม.	รค.							
		โครงการการหาพื้นที่เหมาะสมที่สุด วัตถุประสงค์หลายอย่างสำหรับออกแบบระบบการจัดการขยะมูลฝอยชุมชน-๐๕๐๐๐๑๕๐๐๑๖	จำนวนผลงานวิจัยหรือนวัตกรรมทางสังคมและนวัตกรรมสำหรับผู้สูงอายุ	๑	เรื่อง		๒๒,๐๐๐	๒๒,๐๐๐		๓๐,๐๐๐	๓๐,๐๐๐	สูงกว่าเป้าหมาย	๖	๑๐๐	ดำเนินการได้ครบถ้วนตามตัวชี้วัดของโครงการ	- ไม่มี -	- ไม่มี -
โครงการวิจัยและสร้างนวัตกรรมเพื่อตอบโจทย์ท้าทายของสังคม ผลรวม						-	๓๒๒,๐๐๐	๓๒๒,๐๐๐	-	๓๐,๐๐๐	๓๐,๐๐๐						
	โครงการวิจัยและสร้างนวัตกรรมเพื่อเพิ่มขีดความสามารถในการแข่งขันและยกระดับการพึ่งพาตนเองในระดับประเทศ	โครงการการออกแบบหัวตาแก๊สประสิทธิภาพเชิงความร้อนสูงด้วยวิธีพลศาสตร์ของไหลเชิงคำนวณ-๐๕๐๐๐๑๕๐๐๑๒	จำนวนผลงานวิจัยหรือนวัตกรรมที่สามารถต่อยอดเชิงพาณิชย์	๑	เรื่อง		๑๒๐,๕๐๐	๑๒๐,๕๐๐		-	-	สูงกว่าเป้าหมาย	๖	๑๐๐	ดำเนินการได้ครบถ้วนตามตัวชี้วัดของโครงการ	- ไม่มี -	- ไม่มี -
		โครงการผลิตแคโรทีนอยต์ในจุลสาหร่ายสีเขียว Chlorococcum humicola ในการเลี้ยงแบบระบบปิด-๐๕๐๑๐๐๑๒๐๒๗๔	จำนวนผลงานวิจัยหรือนวัตกรรมที่สามารถต่อยอดเชิงพาณิชย์	๑	เรื่อง		๑๕๑,๕๐๐	๑๕๑,๕๐๐		-	-	สูงกว่าเป้าหมาย	๖	๑๐๐	ดำเนินการได้ครบถ้วนตามตัวชี้วัดของโครงการ	- ไม่มี -	- ไม่มี -
		โครงการวิจัย การประยุกต์ใช้เกลือในประเทศ ใช้ร่วมกับดินชาวภาคตะวันออกเฉียงเหนืออา-๐๕๐๑๐๐๓๐๑๕๐	จำนวนผลงานวิจัยหรือนวัตกรรมที่สามารถต่อยอดเชิงพาณิชย์	๑	เรื่อง		๑๐,๗๐๐	๑๐,๗๐๐		๑๐,๖๐๕	๑๐,๖๐๕	สูงกว่าเป้าหมาย	๖	๑๐๐	ดำเนินการได้ครบถ้วนตามตัวชี้วัดของโครงการ	- ไม่มี -	- ไม่มี -

ยุทธศาสตร์มหาวิทยาลัย	ชื่อโครงการย่อย (๘ หลัก)	ชื่อกิจกรรม/โครงการ (๑๒ หลัก)	ตัวชี้วัด	ค่าเป้าหมาย	หน่วยนับ	ต้นปี		ผลรวมงบประมาณต้นปี	ผลการเบิกจ่าย ณ สิ้นไตรมาส ๔ (ณ ๓๐ กันยายน ๒๕๖๕)		ผลรวมการเบิกจ่าย ณ สิ้นไตรมาส ๔	สถานะ	ผลการดำเนินงาน	สรุปผลการประเมินตัวชี้วัด	ผลการดำเนินงานตามค่าเป้าหมายตัวชี้วัดที่กำหนด	ปัญหาอุปสรรค	แนวทางแก้ไข/พัฒนา
						งปม.	รด.		งปม.	รด.							
		โครงการวิจัย การพัฒนาหัตถาในกระบวนการกลั่นสำหรับอุตสาหกรรมสกัดน้ำมันไม้กฤษณา-๐๕๐๑๐๐๓๐๑๘๙	จำนวนผลงานวิจัยหรือนวัตกรรมที่สามารถต่อยอดเชิงพาณิชย์	๑	เรื่อง		๔๘,๐๐๐	๔๘,๐๐๐		-	-	สูงกว่าเป้าหมาย	๖	๑๐๐	ดำเนินการได้ครบถ้วนตามตัวชี้วัดของโครงการ	- ไม่มี -	- ไม่มี -
		โครงการวิจัยการย่อยสลายพาราเซตามอลในน้ำด้วยเอนไซม์แลคเคสหยาบตรึง-๐๕๐๑๐๐๒๐๑๗๘	จำนวนผลงานวิจัยหรือนวัตกรรมที่สามารถต่อยอดเชิงพาณิชย์	๑	เรื่อง		๑๘,๐๐๐	๑๘,๐๐๐		๑๘,๐๐๐	๑๘,๐๐๐	สูงกว่าเป้าหมาย	๖	๑๐๐	ดำเนินการได้ครบถ้วนตามตัวชี้วัดของโครงการ	- ไม่มี -	- ไม่มี -
		โครงการวิจัยเรื่องอุปกรณ์มือกลเสริมกำลังแบบโครงร่างภายนอกสำหรับการฟื้นฟูผู้ป่วยโรคหลอดเลือดสมองตีบ	จำนวนผลงานวิจัยหรือนวัตกรรมที่สามารถต่อยอดเชิงพาณิชย์	๑	เรื่อง		๑๙,๐๐๐	๑๙,๐๐๐		-	-	สูงกว่าเป้าหมาย	๖	๑๐๐	ดำเนินการได้ครบถ้วนตามตัวชี้วัดของโครงการ	- ไม่มี -	- ไม่มี -
		กลุ่มวิจัยการหาค่าที่ดีที่สุดในระบบปัญญาประดิษฐ์สำหรับเมืองอัจฉริยะที่เป็นมิตรกับผู้สูงอายุ	จำนวนผลงานวิจัยหรือนวัตกรรมที่สามารถต่อยอดเชิงพาณิชย์	๑	เรื่อง					๔๑๗,๘๒๔	๔๑๗,๘๒๔	สูงกว่าเป้าหมาย	๑	๑๐๐	ดำเนินการได้ครบถ้วนตามตัวชี้วัดของโครงการ	งบประมาณที่ได้รับมาล่าช้า อาจส่งผลกระทบต่อการทำงานวิจัย	- ไม่มี -
		โครงการ "การเพิ่มประสิทธิภาพระบบควบคุมการใช้ไฟฟ้าของจักรยานยนต์ไฟฟ้า	จำนวนผลงานวิจัยหรือนวัตกรรมที่สามารถต่อยอดเชิงพาณิชย์	๑	เรื่อง					๒๒๐,๐๐๐	๒๒๐,๐๐๐	สูงกว่าเป้าหมาย	๑	๑๐๐	ดำเนินการได้ครบถ้วนตามตัวชี้วัดของโครงการ	งบประมาณที่ได้รับมาล่าช้า อาจส่งผลกระทบต่อการทำงานวิจัย	- ไม่มี -

ยุทธศาสตร์มหาวิทยาลัย	ชื่อโครงการย่อย (๘ หลัก)	ชื่อกิจกรรม/โครงการ (๑๒ หลัก)	ตัวชี้วัด	คำเป้าหมาย	หน่วยนับ	ต้นปี		ผลรวมงบประมาณต้นปี	ผลการเบิกจ่าย ณ สิ้นไตรมาส ๔ (ณ ๓๐ กันยายน ๒๕๖๕)		ผลรวมการเบิกจ่าย ณ สิ้นไตรมาส ๔	สถานะ	ผลการดำเนินงาน	สรุปผลการประเมินตัวชี้วัด	ผลการดำเนินงานตามคำเป้าหมายตัวชี้วัดที่กำหนด	ปัญหาอุปสรรค	แนวทางแก้ไข/พัฒนา		
						งปม.	รค.		งปม.	รค.									
		โครงการ "การศึกษาอิทธิพลของตัวแปรต่อคุณภาพรอบเชื่อมของอะลูมิเนียมหล่อทิ้งของเชิงกรต ๖๐๖๓ ที่ผ่านการเชื่อมเสียดทานแบบกวน	จำนวนผลงานวิจัยหรือนวัตกรรมที่สามารถต่อยอดเชิงพาณิชย์	๑	เรื่อง					๑๗๗,๕๐๐	๑๗๗,๕๐๐	สูงกว่าเป้าหมาย	๑	๑๐๐	ดำเนินการได้ครบถ้วนตามตัวชี้วัดของโครงการ	งบประมาณที่ได้รับมาล่าช้า อาจส่งผลกระทบต่อการทำงานวิจัย	- ไม่มี -		
		โครงการ "นาโนคาร์บอนจากชีวภาพเหลือทิ้งเพื่อประยุกต์ใช้ในตัวกักเก็บพลังงานชนิดแบตเตอรี่โซเดียมไอออน"	จำนวนผลงานวิจัยหรือนวัตกรรมที่สามารถต่อยอดเชิงพาณิชย์	๑	เรื่อง					๓๖๐,๐๐๐	๓๖๐,๐๐๐	สูงกว่าเป้าหมาย	๑		ดำเนินการได้ครบถ้วนตามตัวชี้วัดของโครงการ	- ไม่มี -	- ไม่มี -		
		โครงการการผลิตฟิล์มโพลีเมอร์แบบต่อเนื่องด้วยเครื่องปฏิกรณ์ไฮโดรไดนามิกควาวิเทชันชนิดโรเตอร์แบบควมิมัลลุม	จำนวนผลงานวิจัยหรือนวัตกรรมที่สามารถต่อยอดเชิงพาณิชย์	๑	เรื่อง					๑๕๙,๐๙๐	๑๕๙,๐๙๐	สูงกว่าเป้าหมาย	๑		ดำเนินการได้ครบถ้วนตามตัวชี้วัดของโครงการ	- ไม่มี -	- ไม่มี -		
		โครงการการแสดงผลสภาวะช่วงชีวิตของตัวเก็บประจุที่แรงดันเชื่อมโยงไฟตรงในระบบแปลงผันกำลังไฟฟ้า	จำนวนผลงานวิจัยหรือนวัตกรรมที่สามารถต่อยอดเชิงพาณิชย์	๑	เรื่อง					๑๕๒,๓๖๐	๑๕๒,๓๖๐	สูงกว่าเป้าหมาย	๑		ดำเนินการได้ครบถ้วนตามตัวชี้วัดของโครงการ	- ไม่มี -	- ไม่มี -		
		โครงการวิจัยและสร้างนวัตกรรมเพื่อเพิ่มขีดความสามารถในการแข่งขันและยกระดับการพึ่งพาตนเอง						-	๓๖๘,๑๐๐	๓๖๘,๑๐๐	-								
		โครงการสนับสนุนและเผยแพร่ผลงานวิจัยและการนำไปใช้ประโยชน์	จำนวนผลงานที่ยื่นขอจดทะเบียนหรือสิทธิบัตร	๕	ผลงาน			๖๓๐,๐๐๐	๖๓๐,๐๐๐			๓๒๖,๘๒๒	๓๒๖,๘๒๒	สูงกว่าเป้าหมาย	๑๔	๑๐๐	มีผลงานที่ยื่นขอจดทะเบียนตั้งแต่ปี ๒๕๖๓-๒๕๖๕	- ไม่มี -	- ไม่มี -
			จำนวนทรัพย์สินทางปัญญา (ที่ได้รับการประกาศ)	๔	เรื่อง							-	ต่ำกว่าค่าเป้าหมาย	-	-				

ยุทธศาสตร์มหาวิทยาลัย	ชื่อโครงการย่อย (๘ หลัก)	ชื่อกิจกรรม/โครงการ (๑๒ หลัก)	ตัวชี้วัด	ค่าเป้าหมาย	หน่วยนับ	ต้นปี		ผลรวมงบประมาณต้นปี	ผลการเบิกจ่าย ณ สิ้นไตรมาส ๔ (ณ ๓๐ กันยายน ๒๕๖๕)		ผลรวมการเบิกจ่าย ณ สิ้นไตรมาส ๔	สถานะ	ผลการดำเนินงาน	สรุปผลการประเมินตัวชี้วัด	ผลการดำเนินงานตามค่าเป้าหมายตัวชี้วัดที่กำหนด	ปัญหาอุปสรรค	แนวทางแก้ไข/พัฒนา
						งปม.	รค.		งปม.	รค.							
			จำนวนผลงานวิจัยหรือนวัตกรรมที่สามารถต่อยอดเชิงพาณิชย์	๕	ผลงาน						-	สูงกว่าเป้าหมาย	๑๓	๑๐๐	นวัตกรรม ๖ ผลงาน โครงการวิจัย ๗ โครงการ		
			จำนวนงานวิจัยที่นำไปใช้ประโยชน์	๑๐	เรื่อง						-	สูงกว่าเป้าหมาย	๑๔	๑๐๐			
โครงการสนับสนุนและเผยแพร่ผลงานวิจัยและการนำไปใช้ประโยชน์ ผลรวม						-	๖๓๐,๐๐๐	๖๓๐,๐๐๐	-	๓๒๖,๘๒๒	๓๒๖,๘๒๒						
ยุทธศาสตร์ที่ ๒ ด้านการวิจัย ผลรวม						-	๕,๒๑๗,๕๐๐	๕,๒๑๗,๕๐๐	-	๔,๖๖๙,๕๙๓	๔,๖๖๙,๕๙๓						
ยุทธศาสตร์ที่ ๓ ด้านการบริการวิชาการ	โครงการบริการวิชาการด้านการศึกษา	โครงการค่ายนักอิเล็กทรอนิกส์รุ่นเยาว์	จำนวนผู้เข้าร่วมโครงการด้านการบริการวิชาการ	๓๐	คน		๔๐,๐๐๐	๔๐,๐๐๐		-	-	ยกเลิกโครงการ		ยกเลิกโครงการ	ยกเลิกไม่ดำเนินการเนื่องจากสถานการณ์การแพร่ระบาดของไวรัสโคโรนา-๑๙ ทำให้หน่วยงานผู้ให้ทุน Nectec ยกเลิกไม่ดำเนินการในปี ๒๐๒๒	- ไม่มี -	- ไม่มี -
		โครงการบริการวิชาการด้านวิศวกรรมไฟฟ้า	จำนวนผู้เข้าร่วมโครงการด้านการบริการวิชาการ	๖๐	คน		๑๐๐,๐๐๐	๑๐๐,๐๐๐		-	-	ยกเลิกโครงการ		ยกเลิกโครงการ	ยกเลิกไม่ดำเนินการเนื่องจากสถานการณ์การแพร่ระบาดของไวรัสโคโรนา-๑๙ เนื่องจากกลุ่มเป้าหมายผู้เข้าร่วมโครงการไม่เข้าร่วม	เนื่องจากสถานการณ์การแพร่ระบาดของไวรัส COVID ทำให้การจัดโครงการซึ่งมีนักเรียนเป็นกลุ่มเป้าหมายหลักไม่สามารถทำได้ จึงยกเลิกโครงการ	ปรับปรุงแบบการจัดกิจกรรมออนไลน์

ยุทธศาสตร์มหาวิทยาลัย	ชื่อโครงการย่อย (๘ หลัก)	ชื่อกิจกรรม/โครงการ (๑๒ หลัก)	ตัวชี้วัด	ค่าเป้าหมาย	หน่วยนับ	ต้นปี		ผลรวมงบประมาณต้นปี	ผลการเบิกจ่าย ณ สิ้นไตรมาส ๔ (ณ ๓๐ กันยายน ๒๕๖๕)		ผลรวมการเบิกจ่าย ณ สิ้นไตรมาส ๔	สถานะ	ผลการดำเนินงาน	สรุปผลการประเมินตัวชี้วัด	ผลการดำเนินงานตามค่าเป้าหมายตัวชี้วัดที่กำหนด	ปัญหาอุปสรรค	แนวทางแก้ไข/พัฒนา
						งปม.	รด.		งปม.	รด.							
		โครงการบริการวิชาการเพื่อหารายได้จากหลักสูตร Non Degree หรือหลักสูตรรูปแบบใหม่ (non credit)	จำนวนผู้เข้าร่วมโครงการด้านการบริการวิชาการ	๓๐	คน		๓๐๐,๐๐๐	๓๐๐,๐๐๐		-	-	สูงกว่าเป้าหมาย	๓๖	๑๐๐	จัดโครงการในเดือนมิถุนายน ๒๕๖๕ จำนวน ๓ หลักสูตร ดังนี้ ๑) หลักสูตร "การออกแบบบรรจุภัณฑ์ทางการเกษตรด้วยเครื่องพิมพ์สามมิติ" อบรมวันที่ ๑๕-๑๖ มิ.ย. ๒๕๖๕ ผู้เข้าร่วม ๘ คน รายได้ ๒,๔๐๐ บาท ๒) หลักสูตร "การทำบรรจุภัณฑ์ชีวภาพจากฟางข้าว" อบรมวันที่ ๑๗ มิ.ย.๒๕๖๕ ผู้เข้าร่วม ๑๖ คน รายได้ ๔,๘๐๐ บาท ๓) หลักสูตร "การประยุกต์ใช้ Microcontroller และ เทคโนโลยี Internet of Things ในระบบ Smart Farm" ผู้เข้าร่วม ๑๒ คน รายได้ ๑๐,๘๐๐.- บาท กำหนดจัด ๒-๓ ก.ค. ๒๕๖๕	เนื่องจากสถานการณ์การแพร่ระบาดของไวรัส COVID ทำให้มีผู้เข้ารับการอบรมมีน้อย จึงปรับรูปแบบการจัดเป็นแบบออนไลน์	ปรับรูปแบบการจัดกิจกรรมออนไลน์
		จำนวนหลักสูตรหรือหลักสูตรระยะสั้นที่เกิดจากความร่วมมือ		๓	หลักสูตร					-	บรรลุค่าเป้าหมายตามตัวชี้วัด		๓	๑๐๐		เนื่องจากสถานการณ์การแพร่ระบาดของไวรัส COVID ทำให้มีผู้เข้ารับการอบรมมีน้อย จึงปรับรูปแบบการจัดเป็นแบบออนไลน์	ปรับรูปแบบการจัดกิจกรรมออนไลน์
		รายได้จากหลักสูตรระยะสั้น		๓๐๐,๐๐๐	บาท					-	ต่ำกว่าค่าเป้าหมาย	๑๘,๐๐๐	๖			เนื่องจากสถานการณ์การแพร่ระบาดของไวรัส COVID ทำให้มีผู้เข้ารับการอบรมมีน้อย จึงปรับรูปแบบการจัดเป็นแบบออนไลน์	ปรับรูปแบบการจัดกิจกรรมออนไลน์

ยุทธศาสตร์มหาวิทยาลัย	ชื่อโครงการย่อย (๘ หลัก)	ชื่อกิจกรรม/โครงการ (๑๒ หลัก)	ตัวชี้วัด	ค่าเป้าหมาย	หน่วยนับ	ต้นปี		ผลรวมงบประมาณต้นปี	ผลการเบิกจ่าย ณ สิ้นไตรมาส ๔ (ณ ๓๐ กันยายน ๒๕๖๕)		ผลรวมการเบิกจ่าย ณ สิ้นไตรมาส ๔	สถานะ	ผลการดำเนินงาน	สรุปผลการประเมินตัวชี้วัด	ผลการดำเนินงานตามค่าเป้าหมายตัวชี้วัดที่กำหนด	ปัญหาอุปสรรค	แนวทางแก้ไข/พัฒนา
						งปม.	รค.		งปม.	รค.							
		โครงการกิจกรรมการพัฒนาเทคโนโลยีเกษตรอุตสาหกรรมอัจฉริยะ	จำนวนสถานประกอบการที่ได้รับการพัฒนา	๑	แห่ง					๔๖๗,๕๐๐	๔๖๗,๕๐๐	บรรลุค่าเป้าหมายตามตัวชี้วัด	๑	๑๐๐	พัฒนาสถานประกอบการจำนวน ๑๐ แห่ง	- ไม่มี -	- ไม่มี -
		โครงการกิจกรรมการพัฒนาสถานประกอบการเพื่อความยั่งยืนผ่านศูนย์ปฏิบัติการอุตสาหกรรม	จำนวนสถานประกอบการที่ได้รับการพัฒนา	๑	แห่ง					๔๕๕,๐๗๔	๔๕๕,๐๗๔	บรรลุค่าเป้าหมายตามตัวชี้วัด	๑	๑๐๐	พัฒนาสถานประกอบการจำนวน ๕ แห่ง	- ไม่มี -	- ไม่มี -
โครงการบริการวิชาการด้านการศึกษา ผลรวม						-	๔๙๐,๐๐๐	๔๙๐,๐๐๐	-	๙๒๒,๕๗๔	๙๒๒,๕๗๔						
โครงการบริการวิชาการ จากการทำกิจกรรมด้าน การดำเนินงานด้าน การตรวจวิเคราะห์/ทดสอบ และค่าบริการต่าง ๆ	โครงการการให้บริการทางวิชาการเกี่ยวกับตรวจวิเคราะห์คุณภาพน้ำ	รายได้จากการให้บริการวิชาการเกี่ยวกับทดสอบ/ตรวจวิเคราะห์รายได้จากการให้บริการต่างๆ	๗๐๐,๐๐๐	บาท		๗๐๐,๐๐๐	๗๐๐,๐๐๐			๕๕๔,๔๒๐	๕๕๔,๔๒๐	ต่ำกว่าค่าเป้าหมาย	๕๕๔,๔๒๐	๗๔		- ไม่มี -	- ไม่มี -
	โครงการการให้บริการทางวิชาการทดสอบวัสดุ	รายได้จากการให้บริการวิชาการเกี่ยวกับทดสอบ/ตรวจวิเคราะห์รายได้จากการให้บริการต่างๆ	๕๐๐,๐๐๐	บาท		๕๐๐,๐๐๐	๕๐๐,๐๐๐			๑๙๐,๗๕๐	๑๙๐,๗๕๐	ต่ำกว่าค่าเป้าหมาย	๑๙๐,๗๕๐	๓๘		- ไม่มี -	- ไม่มี -
	โครงการบริการวิชาการด้านพลังงานทดแทนและอนุรักษ์พลังงาน	รายได้จากการให้บริการวิชาการเกี่ยวกับทดสอบ/ตรวจวิเคราะห์รายได้จากการให้บริการต่างๆ	๒,๐๐๐,๐๐๐	บาท		๒,๐๐๐,๐๐๐	๒,๐๐๐,๐๐๐			๑,๘๘๘,๙๒๐	๑,๘๘๘,๙๒๐	ต่ำกว่าค่าเป้าหมาย	๑,๘๘๘,๙๒๐	๙๔		- ไม่มี -	- ไม่มี -
	โครงการพัฒนาผลิตภัณฑ์และสร้างนวัตกรรมเพื่อสังคม	รายได้จากการให้บริการวิชาการเกี่ยวกับทดสอบ/ตรวจวิเคราะห์รายได้จากการให้บริการต่างๆ	๑๐๐,๐๐๐	บาท		๑๐๐,๐๐๐	๑๐๐,๐๐๐			-	-	ต่ำกว่าค่าเป้าหมาย	-	-		- ไม่มี -	- ไม่มี -
โครงการบริการวิชาการ จากการทำกิจกรรมด้าน การตรวจวิเคราะห์/ทดสอบ และค่าบริการต่าง ๆ ผลรวม						-	๓,๓๐๐,๐๐๐	๓,๓๐๐,๐๐๐	-	๒,๖๓๔,๐๙๐	๒,๖๓๔,๐๙๐						
ยุทธศาสตร์ที่ ๓ ด้านการบริการวิชาการ ผลรวม						-	๓,๗๙๐,๐๐๐	๓,๗๙๐,๐๐๐	-	๓,๕๕๖,๕๖๔	๓,๕๕๖,๕๖๔						

ยุทธศาสตร์มหาวิทยาลัย	ชื่อโครงการย่อย (๘ หลัก)	ชื่อกิจกรรม/โครงการ (๑๒ หลัก)	ตัวชี้วัด	ค่าเป้าหมาย	หน่วยนับ	ต้นปี		ผลรวมงบประมาณต้นปี	ผลการเบิกจ่าย ณ สิ้นไตรมาส ๔ (ณ ๓๐ กันยายน ๒๕๖๕)		ผลรวมการเบิกจ่าย ณ สิ้นไตรมาส ๔	สถานะ	ผลการดำเนินงาน	สรุปผลการประเมินตัวชี้วัด	ผลการดำเนินงานตามค่าเป้าหมายตัวชี้วัดที่กำหนด	ปัญหาอุปสรรค	แนวทางแก้ไข/พัฒนา
						งปม.	รค.		งปม.	รค.							
ยุทธศาสตร์ที่ ๕ ด้านการมุ่งสู่มหาวิทยาลัยดิจิทัล	โครงการพัฒนาระบบฐานข้อมูลสารสนเทศเพื่อการบริหารจัดการ	โครงการจัดซื้อจัดหาครุภัณฑ์ด้านเทคโนโลยีสารสนเทศเพื่อสนับสนุนการจัดการศึกษา	ร้อยละความพึงพอใจของบุคลากรต่อระบบสารสนเทศ	๘๐	ร้อยละ		๑,๗๕๐,๕๐๐	๑,๗๕๐,๕๐๐		๑,๓๕๑,๗๙๘	๑,๓๕๑,๗๙๘	สูงกว่าเป้าหมาย	๘๙.๐๐	๑๐๐		ราคาครุภัณฑ์ปรับราคาเพิ่มขึ้นเนื่องจากค่าขนส่งที่เพิ่มขึ้น ส่งผลให้ระยะเวลาในการจัดทำสเปคใหม่อีกครั้ง ทำให้ระยะเวลาเพิ่ม	- ไม่มี -
			ร้อยละของการจัดหา และหรือพัฒนาโปรแกรมเป็นไปตามแผนที่กำหนด	๘๐	ร้อยละ						-	สูงกว่าเป้าหมาย	๘๗.๕๐	๑๐๐	ดำเนินการเรียบร้อยแล้ว รายการยกเลิก/ปรับแผน ๑ รายการ	ราคาครุภัณฑ์ปรับราคาเพิ่มขึ้นเนื่องจากค่าขนส่งที่เพิ่มขึ้น ส่งผลให้ระยะเวลาในการจัดทำสเปคใหม่อีกครั้ง ทำให้ระยะเวลาเพิ่ม	
		โครงการพัฒนาระบบฐานข้อมูลสารสนเทศเพื่อการบริหารจัดการ ผลรวม		-	๑,๗๕๐,๕๐๐	๑,๗๕๐,๕๐๐	-	๑,๓๕๑,๗๙๘	๑,๓๕๑,๗๙๘								
ยุทธศาสตร์ที่ ๕ ด้านการมุ่งสู่มหาวิทยาลัยดิจิทัล ผลรวม						-	๑,๗๕๐,๕๐๐	๑,๗๕๐,๕๐๐	-	๑,๓๕๑,๗๙๘	๑,๓๕๑,๗๙๘						
ยุทธศาสตร์ที่ ๖ ด้านการเป็นมหาวิทยาลัยนำอยู่และเป็นมิตรกับสิ่งแวดล้อม	โครงการพัฒนากายภาพ ระบบสาธารณูปโภคและโครงสร้างพื้นฐานของมหาวิทยาลัย	โครงการก่อสร้างอาคารนวัตกรรมการเรียนรู้ทางวิทยาศาสตร์และเทคโนโลยี คณะวิศวกรรมศาสตร์ (เงินรายได้สะสม)	ความพึงพอใจของบุคลากรและนักศึกษาต่อโครงสร้างพื้นฐาน สิ่งอำนวยความสะดวก สาธารณูปโภค	๗๐	ร้อยละ		๑,๖๐๐,๐๐๐	๑,๖๐๐,๐๐๐		๑,๓๕๐,๐๐๐	๑,๓๕๐,๐๐๐	สูงกว่าเป้าหมาย	๘๘.๓๐	๑๐๐	๑.มีแบบรูปก่อสร้างและแบบสถาปัตยกรรมจำนวน ๑ ชุด ๒.มี BOQ จำนวน ๑ ชุด	- ไม่มี -	- ไม่มี -
		โครงการปรับปรุงกลุ่มอาคารปฏิบัติการ EN๑-EN๔ (เงินรายได้สะสม)	ความพึงพอใจของบุคลากรและนักศึกษาต่อโครงสร้างพื้นฐาน สิ่งอำนวยความสะดวก สาธารณูปโภค	๗๐	ร้อยละ		๓,๒๐๐,๐๐๐	๓,๒๐๐,๐๐๐		๒,๕๙๐,๐๐๐	๒,๕๙๐,๐๐๐	สูงกว่าเป้าหมาย	๘๘.๓๐	๑๐๐		- ไม่มี -	- ไม่มี -

ยุทธศาสตร์มหาวิทยาลัย	ชื่อโครงการย่อย (๔ หลัก)	ชื่อกิจกรรม/โครงการ (๑๒ หลัก)	ตัวชี้วัด	ค่าเป้าหมาย	หน่วยนับ	ต้นปี		ผลรวมงบประมาณต้นปี	ผลการเบิกจ่าย ณ สิ้นไตรมาส ๔ (ณ ๓๐ กันยายน ๒๕๖๕)		ผลรวมการเบิกจ่าย ณ สิ้นไตรมาส ๔	สถานะ	ผลการดำเนินงาน	สรุปผลการประเมินตัวชี้วัด	ผลการดำเนินงานตามค่าเป้าหมายตัวชี้วัดที่กำหนด	ปัญหาอุปสรรค	แนวทางแก้ไข/พัฒนา	
						งปม.	รค.		งปม.	รค.								
		โครงการปรับปรุงกลุ่มอาคารปฏิบัติการ EN๕/EN๗ (เงินรายได้สะสม)	ความพึงพอใจของบุคลากรและนักศึกษาต่อโครงสร้างพื้นฐาน สิ่งอำนวยความสะดวก สาธารณูปโภค	๗๐	ร้อยละ		๒,๓๐๐,๐๐๐	๒,๓๐๐,๐๐๐			-	สูงกว่าเป้าหมาย	๘๘.๓๐	๑๐๐		- ไม่มี -	- ไม่มี -	
		โครงการปรับปรุงอาคารเรียนคณะวิศวกรรมศาสตร์ (EN๖) (เงินรายได้สะสม)	ความพึงพอใจของบุคลากรและนักศึกษาต่อโครงสร้างพื้นฐาน สิ่งอำนวยความสะดวก สาธารณูปโภค	๗๐	ร้อยละ		๑,๓๐๐,๐๐๐	๑,๓๐๐,๐๐๐			-	สูงกว่าเป้าหมาย	๘๘.๓๐	๑๐๐		- ไม่มี -	- ไม่มี -	
		โครงการพัฒนากายภาพ ระบบสาธารณูปโภคและโครงสร้างพื้นฐานของมหาวิทยาลัย ผลรวม					-	๓,๖๐๐,๐๐๐	๓,๖๐๐,๐๐๐		-	๓,๓๕๐,๐๐๐	๓,๓๕๐,๐๐๐					
ยุทธศาสตร์ที่ ๖ ด้านการเป็นมหาวิทยาลัยนำอยู่และเป็นมิตรกับสิ่งแวดล้อม ผลรวม							-	๓,๖๐๐,๐๐๐	๓,๖๐๐,๐๐๐		-	๓,๓๕๐,๐๐๐	๓,๓๕๐,๐๐๐					
ยุทธศาสตร์ที่ ๗ ด้านการพัฒนาทรัพยากรมนุษย์	โครงการพัฒนาทักษะและสมรรถนะด้านการปฏิบัติงาน	โครงการส่งเสริมและพัฒนาศักยภาพบุคลากรสายวิชาการและสายสนับสนุน	ร้อยละของบุคลากรที่มีทักษะและสมรรถนะเป็นไปตามเกณฑ์ที่กำหนด	๘๐	ร้อยละ		๕๑๐,๐๐๐	๕๑๐,๐๐๐			๒๓,๐๓๓	๒๓,๐๓๓	ต่ำกว่าค่าเป้าหมาย	๖๖.๓๑	๘๓		- ไม่มี -	- ไม่มี -
			จำนวนบุคลากรสายสนับสนุนที่มีทักษะและองค์ความรู้ที่ส่งเสริมความสำเร็จตามวิสัยทัศน์ของมหาวิทยาลัย	๖๐	ร้อยละ								-	สูงกว่าเป้าหมาย	๗๘.๘๖	๑๐๐		
	โครงการพัฒนาทักษะและสมรรถนะด้านการปฏิบัติงาน ผลรวม					-	๕๑๐,๐๐๐	๕๑๐,๐๐๐		-	๒๓,๐๓๓	๒๓,๐๓๓						
	โครงการเสริมสร้างความมั่นคง และสวัสดิการ	โครงการสร้างสุของค์กร	ร้อยละความผูกพันของบุคลากรต่อมหาวิทยาลัย	๗๐	ร้อยละ		๓๑๕,๐๐๐	๓๑๕,๐๐๐			๓๕๑,๔๘๒	๓๕๑,๔๘๒	สูงกว่าเป้าหมาย	๘๔.๕๐	๑๐๐		- ไม่มี -	- ไม่มี -

ยุทธศาสตร์มหาวิทยาลัย	ชื่อโครงการย่อย (๘ หลัก)	ชื่อกิจกรรม/โครงการ (๑๒ หลัก)	ตัวชี้วัด	ค่าเป้าหมาย	หน่วยนับ	ต้นปี		ผลรวมงบประมาณต้นปี	ผลการเบิกจ่าย ณ สิ้นไตรมาส ๔ (ณ ๓๐ กันยายน ๒๕๖๕)		ผลรวมการเบิกจ่าย ณ สิ้นไตรมาส ๔	สถานะ	ผลการดำเนินงาน	สรุปผลการประเมินตัวชี้วัด	ผลการดำเนินงานตามค่าเป้าหมายตัวชี้วัดที่กำหนด	ปัญหาอุปสรรค	แนวทางแก้ไข/พัฒนา		
						งปม.	รค.		งปม.	รค.									
			ร้อยละของบุคลากรที่รับรู้และเข้าร่วมกิจกรรมเพื่อเสริมสร้างความผูกพันของบุคลากร	๗๐	ร้อยละ						-	สูงกว่าเป้าหมาย	๙๒.๕๘	๑๐๐					
			จำนวนบุคลากรที่ได้รับการยกย่องเชิดชูเกียรติ	๕	คน						-	บรรลุค่าเป้าหมายตามตัวชี้วัด	๕.๐๐	๑๐๐					
			จำนวนรางวัลระดับชาติหรือนานาชาติที่บุคลากรได้รับทั้งหมด	๕	รางวัล						-	ต่ำกว่าค่าเป้าหมาย	๑.๐๐	๒๐	ผลงานวิจัยระดับนานาชาติ : ผศ.ศุภฤกษ์ จันทร์จรัส				
			จำนวนอุบัติเหตุจากการทำงาน	-	ครั้ง						-	บรรลุค่าเป้าหมายตามตัวชี้วัด	-	๑๐๐	อยู่ระหว่างการดำเนินการอย่างต่อเนื่องจนถึงเดือน ก.ย.๖๕				
			โครงการเสริมสร้างความมั่นคง และสวัสดิการ ผลรวม			-	๓๑๕,๐๐๐	๓๑๕,๐๐๐	-	๓๕๑,๔๘๒	๓๕๑,๔๘๒								
ยุทธศาสตร์ที่ ๗ ด้านการพัฒนาทรัพยากรมนุษย์ ผลรวม							-	๘๒๕,๐๐๐	๘๒๕,๐๐๐	-	๓๗๕,๕๑๕	๓๗๕,๕๑๕							
ยุทธศาสตร์ที่ ๘ ด้านการมีเสถียรภาพทางการเงิน	โครงการหารายได้จากการบริหารทรัพย์สินของมหาวิทยาลัย	โครงการหารายได้จากการบริหารทรัพยากรและภาระงานด้านต่างๆของมหาวิทยาลัย	รายได้จากค่าธรรมเนียมสาธารณูปโภค (ล้านบาท)	๔๐,๐๐๐	บาท		๖๙,๐๐๐	๖๙,๐๐๐			-	สูงกว่าเป้าหมาย	๑๐๔,๐๔๓	๑๐๐			- ไม่มี -	- ไม่มี -	
			รายได้จากการบริหารทรัพย์สินของหน่วยวิสาหกิจ	๒๙,๐๐๐	บาท							-	สูงกว่าเป้าหมาย	๔๐๗,๔๗๐	๑๐๐				
													-						
โครงการหารายได้จากการบริหารทรัพย์สินของมหาวิทยาลัย ผลรวม							-	๖๙,๐๐๐	๖๙,๐๐๐	-	-								
ยุทธศาสตร์ที่ ๘ ด้านการมีเสถียรภาพทางการเงิน ผลรวม							-	๖๙,๐๐๐	๖๙,๐๐๐	-	-								
ยุทธศาสตร์ที่ ๙ ด้านการบริหารองค์กรสู่ความเป็นเลิศ	โครงการบริหารองค์กรสู่ความเป็นเลิศ	โครงการพัฒนาคุณภาพองค์กรสู่ความเป็นเลิศ	จำนวนกิจกรรมโครงการที่มีส่วนร่วมในการพัฒนาองค์กรสู่ความเป็นเลิศ	๑	โครงการ/กิจกรรม		๒๓๙,๒๐๐	๒๓๙,๒๐๐		๑๗๖,๑๐๕	๑๗๖,๑๐๕	สูงกว่าเป้าหมาย	๒	๑๐๐			- ไม่มี -	- ไม่มี -	

ยุทธศาสตร์มหาวิทยาลัย	ชื่อโครงการย่อย (๘ หลัก)	ชื่อกิจกรรม/โครงการ (๑๒ หลัก)	ตัวชี้วัด	ค่าเป้าหมาย	หน่วยนับ	ต้นปี		ผลรวมงบประมาณต้นปี	ผลการเบิกจ่าย ณ สิ้นไตรมาส ๔ (ณ ๓๐ กันยายน ๒๕๖๕)		ผลรวมการเบิกจ่าย ณ สิ้นไตรมาส ๔	สถานะ	ผลการดำเนินงาน	สรุปผลการประเมินตัวชี้วัด	ผลการดำเนินงานตามค่าเป้าหมายตัวชี้วัดที่กำหนด	ปัญหาอุปสรรค	แนวทางแก้ไข/พัฒนา
						งปม.	รด.		งปม.	รด.							
			ระดับคะแนนการประเมินคุณภาพการบริหารจัดการตามเกณฑ์มาตรฐานสากล (EdPEX/TQA)	๑๗๕	คะแนน						-	สูงกว่าเป้าหมาย	๒๐๐	๑๐๐	ผลประเมิน EdPEX๒๐๐		
โครงการบริหารองค์กรสู่ความเป็นเลิศ ผลรวม						-	๒๓๙,๒๐๐	๒๓๙,๒๐๐	-	๑๗๖,๑๐๕	๑๗๖,๑๐๕						
	โครงการพัฒนาระบบและกลไกเพื่อการบริหารองค์กร	โครงการค่าใช้จ่ายในการจ้างเหมาทำความสะอาด	ความพึงพอใจของบุคลากรและนักศึกษาต่อโครงสร้างพื้นฐาน สิ่งอำนวยความสะดวก สาธารณูปโภค	๘๐	ร้อยละ	๑,๕๘๔,๖๐๐	๑,๕๘๔,๖๐๐	๑,๕๘๔,๖๐๐	๑,๕๘๑,๔๐๘	๑,๕๘๑,๔๐๘	๑,๕๘๑,๔๐๘	สูงกว่าเป้าหมาย	๘๘.๓๐	๑๐๐	- ไม่มี -	- ไม่มี -	
		โครงการบริหารจัดการด้านสาธารณูปโภค	ความพึงพอใจของบุคลากรและนักศึกษาต่อโครงสร้างพื้นฐาน สิ่งอำนวยความสะดวก สาธารณูปโภค	๘๐	ร้อยละ	๓,๑๒๐,๐๐๐	๓,๑๒๐,๐๐๐	๓,๑๒๐,๐๐๐	๓,๑๔๘,๐๘๘	๓,๑๔๘,๐๘๘	๓,๑๔๘,๐๘๘	สูงกว่าเป้าหมาย	๘๘.๓๐	๑๐๐	- ไม่มี -	- ไม่มี -	
		โครงการบริหารจัดการหน่วยงาน	ร้อยละของความสำเร็จในการดำเนินการตามตัวชี้วัดในแผนปฏิบัติการ	๘๐	ร้อยละ	๑,๑๗๘,๖๐๐	๑,๑๗๘,๖๐๐	๑,๑๗๘,๖๐๐	๕๔๐,๑๐๖	๕๔๐,๑๐๖	๕๔๐,๑๐๖	สูงกว่าเป้าหมาย	-	-	- ไม่มี -	- ไม่มี -	
โครงการพัฒนาระบบและกลไกเพื่อการบริหารองค์กร ผลรวม						-	๕,๘๘๓,๒๐๐	๕,๘๘๓,๒๐๐	-	๕,๒๖๙,๖๐๒	๕,๒๖๙,๖๐๒						
ยุทธศาสตร์ที่ ๙ ด้านการบริหารองค์กรสู่ความเป็นเลิศ ผลรวม						-	๖,๑๒๒,๔๐๐	๖,๑๒๒,๔๐๐	-	๕,๔๕๕,๗๐๗	๕,๔๕๕,๗๐๗						
ผลรวมทั้งหมด						๗๘,๙๕๔,๙๐๐	๖๐,๑๑๗,๗๑๒	๑๓๙,๐๗๒,๖๑๒	๗๘,๙๕๔,๙๐๐	๔๓,๑๐๖,๘๑๙	๑๒๒,๐๖๑,๗๑๙						

คณะศิลปประยุกต์และสถาปัตยกรรมศาสตร์

ยุทธศาสตร์มหาวิทยาลัย	ชื่อโครงการย่อย (๘ หลัก)	ชื่อกิจกรรม/โครงการ (๑๒ หลัก)	ตัวชี้วัด	ค่าเป้าหมาย	หน่วยนับ	งบประมาณ		ผลรวมงบประมาณ	ผลการเบิกจ่าย ณ สิ้นไตรมาส ๔ (ณ ๓๐ กันยายน ๒๕๖๕)		ผลรวมการเบิกจ่าย ณ สิ้นไตรมาส ๔	สถานะ	ผลการดำเนินงาน	สรุปผลการประเมินตัวชี้วัด	ผลการดำเนินงานตามค่าเป้าหมายตัวชี้วัดที่กำหนด	ปัญหาอุปสรรค	แนวทางแก้ไข/พัฒนา
						จปม.	รต.		จปม.	รต.							
ยุทธศาสตร์ที่ ๑ ด้านการผลิตบัณฑิต	โครงการค่าใช้จ่ายบุคลากรภาครัฐ	๑.โครงการค่าใช้จ่ายบุคลากรภาครัฐ ยกระดับคุณภาพการศึกษาและการเรียนรู้	งบประมาณเพียงพอ	๑๐๐	ร้อยละ	๑,๔๘๙,๓๐๐	๕,๖๗๖,๕๐๐	๗,๑๖๕,๘๐๐		๔๕๕,๖๐๐	๔๕๕,๖๐๐	บรรลุค่าเป้าหมายตามตัวชี้วัด	๑๐๐.๐๐	๑๐๐	งบประมาณเพียงพอสำหรับจ่ายเป็นค่าจ้างเงินเดือน	- ไม่มี -	- ไม่มี -
	โครงการค่าใช้จ่ายบุคลากรภาครัฐยกระดับคุณภาพการศึกษาและการเรียนรู้ ผลรวม						๑,๔๘๙,๓๐๐	๕,๖๗๖,๕๐๐	๗,๑๖๕,๘๐๐	-	๔๕๕,๖๐๐	๔๕๕,๖๐๐					
	โครงการบริหารและพัฒนาหลักสูตร	๒.โครงการบริหารและพัฒนาหลักสูตร	เชิงปริมาณ : ร้อยละของโครงการที่ดำเนินการเป็นไปตามแผนการดำเนินงานที่กำหนดไว้	๘๐	ร้อยละ		๑๒๗,๕๐๐	๑๒๗,๕๐๐		๑๙,๔๘๔	๑๙,๔๘๔	บรรลุค่าเป้าหมายตามตัวชี้วัด	๑๐๐	๑๐๐	กิจกรรม/โครงการดำเนินการเป็นไปตามแผนที่กำหนดไว้ และงบประมาณเพียงพอในการบริหารจัดการ	- ไม่มี -	- ไม่มี -
	โครงการบริหารและพัฒนาหลักสูตร ผลรวม						-	๑๒๗,๕๐๐	๑๒๗,๕๐๐	-	๑๙,๔๘๔	๑๙,๔๘๔					
โครงการผลิตบัณฑิตสาขาวิชาศิลปประยุกต์และการออกแบบ	๓.โครงการผลิตบัณฑิตระดับปริญญาตรี (ศิลปกรรมศาสตร์บัณฑิต) สาขาวิชาการออกแบบนวัตกรรมศิลป์	เชิงปริมาณ : ร้อยละของโครงการที่ดำเนินการเป็นไปตามแผนการดำเนินงานที่กำหนดไว้	๘๐	ร้อยละ		๓๕๐,๐๐๐	๓๕๐,๐๐๐		๕๒,๕๔๘	๕๒,๕๔๘	บรรลุค่าเป้าหมายตามตัวชี้วัด	๑๐๐	๑๐๐	กิจกรรม/โครงการดำเนินการเป็นไปตามแผนที่กำหนดไว้ และงบประมาณเพียงพอในการบริหารจัดการ	- ไม่มี -	- ไม่มี -	

ยุทธศาสตร์มหาวิทยาลัย	ชื่อโครงการย่อย (๘ หลัก)	ชื่อกิจกรรม/โครงการ (๑๒ หลัก)	ตัวชี้วัด	ค่าเป้าหมาย	หน่วยนับ	งบประมาณ		ผลรวมงบประมาณ	ผลการเบิกจ่าย ณ สิ้นไตรมาส ๔ (ณ ๓๐ กันยายน ๒๕๖๕)		ผลรวมการเบิกจ่าย ณ สิ้นไตรมาส ๔	สถานะ	ผลการดำเนินงาน	สรุปผลการประเมินตัวชี้วัด	ผลการดำเนินงานตามค่าเป้าหมายตัวชี้วัดที่กำหนด	ปัญหาอุปสรรค	แนวทางแก้ไข/พัฒนา	
						งปม.	รด.		งปม.	รด.								
		๕.โครงการผลิตบัณฑิตระดับปริญญาตรี (สถาปัตยกรรมศาสตร์บัณฑิต) สาขาวิชาสถาปัตยกรรมศาสตร์	เชิงปริมาณ : ร้อยละของโครงการที่ดำเนินการเป็นไปตามแผนการดำเนินงานที่กำหนดไว้	๘๐	ร้อยละ		๕๔๐,๐๐๐	๕๔๐,๐๐๐		๒๗๑,๙๑๕	๒๗๑,๙๑๕	บรรลุค่าเป้าหมายตามตัวชี้วัด	๑๐๐	๑๐๐	กิจกรรม/โครงการดำเนินการเป็นไปตามแผนที่กำหนดไว้ และงบประมาณเพียงพอในการบริหารจัดการ	- ไม่มี -	- ไม่มี -	
โครงการผลิตบัณฑิตสาขาวิชาศิลปประยุกต์และการออกแบบ ผลรวม						-	๘๙๐,๐๐๐	๘๙๐,๐๐๐	-	๓๒๕,๔๖๓	๓๒๕,๔๖๓							
	โครงการส่งเสริมและสนับสนุนกิจกรรมเสริมหลักสูตร	๕.โครงการส่งเสริมและสนับสนุนกิจกรรมเสริมหลักสูตรและกิจกรรมนอกหลักสูตร	เชิงปริมาณ : ร้อยละของโครงการที่ดำเนินการเป็นไปตามแผนการดำเนินงานที่กำหนดไว้	๘๐	ร้อยละ		๗๘,๐๐๐	๗๘,๐๐๐		๑,๕๗๐	๑,๕๗๐	บรรลุค่าเป้าหมายตามตัวชี้วัด	๑๐๐	๑๐๐	กิจกรรม/โครงการดำเนินการเป็นไปตามแผนที่กำหนดไว้ และงบประมาณเพียงพอในการบริหารจัดการ	- ไม่มี -	- ไม่มี -	
		๖.โครงการสนับสนุนและส่งเสริมสวัสดิการของนักศึกษา	เชิงปริมาณ : ร้อยละของงบประมาณที่มอบเป็นทุนการศึกษาสำหรับนักศึกษาภายในคณะ	๘๐	ร้อยละ		๑๒๐,๐๐๐	๑๒๐,๐๐๐		๒๔,๐๐๐	๒๔,๐๐๐	บรรลุค่าเป้าหมายตามตัวชี้วัด	๑๐๐	๑๐๐	กิจกรรม/โครงการดำเนินการเป็นไปตามแผนที่กำหนดไว้ และงบประมาณเพียงพอในการบริหารจัดการ	- ไม่มี -	- ไม่มี -	
โครงการส่งเสริมและสนับสนุนกิจกรรมเสริมหลักสูตร ผลรวม						-	๑๙๘,๐๐๐	๑๙๘,๐๐๐	-	๒๕,๕๗๐	๒๕,๕๗๐							
ยุทธศาสตร์ที่ ๑ ด้านการผลิตบัณฑิต ผลรวม							๑,๔๘๘,๓๐๐	๑,๔๘๘,๓๐๐	-	๘๒๕,๑๑๗	๘๒๕,๑๑๗							

ยุทธศาสตร์มหาวิทยาลัย	ชื่อโครงการย่อย (๘ หลัก)	ชื่อกิจกรรม/โครงการ (๑๒ หลัก)	ตัวชี้วัด	ค่าเป้าหมาย	หน่วยนับ	งบประมาณ		ผลรวมงบประมาณ	ผลการเบิกจ่าย ณ สิ้นไตรมาส ๔ (ณ ๓๐ กันยายน ๒๕๖๕)		ผลรวมการเบิกจ่าย ณ สิ้นไตรมาส ๔	สถานะ	ผลการดำเนินงาน	สรุปผลการประเมินตัวชี้วัด	ผลการดำเนินงานตามค่าเป้าหมายตัวชี้วัดที่กำหนด	ปัญหาอุปสรรค	แนวทางแก้ไข/พัฒนา
						งปม.	รด.		งปม.	รด.							
ยุทธศาสตร์ที่ ๒ ด้านการวิจัย	โครงการสนับสนุนและเผยแพร่ผลงานวิจัยและการนำไปใช้ประโยชน์	๗.โครงการสนับสนุนและเผยแพร่ผลงานวิจัยและการนำไปใช้ประโยชน์	เชิงปริมาณ : ร้อยละ งบประมาณที่ใช้สนับสนุนการเผยแพร่ผลงานวิจัยและการนำไปใช้ประโยชน์	๘๐	ร้อยละ		๑๐๐,๐๐๐	๑๐๐,๐๐๐			-	ยกเลิกโครงการ		ยกเลิกโครงการ	ยกเลิก เนื่องจากปีงบประมาณ ๒๕๖๕ การจัดทำประกาศยังไม่บรรลุเป้าหมาย	- ไม่มี -	- ไม่มี -
												-	สูงกว่าเป้าหมาย	๑๐๐	ได้รับงบประมาณเพื่อจัดทำโครงการออกแบบโรงอาหารกลาง ๑ และดำเนินการตามแผนงานที่กำหนดไว้		
						โครงการสนับสนุนและเผยแพร่ผลงานวิจัยและการนำไปใช้ประโยชน์ ผลรวม		-	๑๐๐,๐๐๐	๑๐๐,๐๐๐	-	-	-				
ยุทธศาสตร์ที่ ๒ ด้านการวิจัย ผลรวม						-	๑๐๐,๐๐๐	๑๐๐,๐๐๐	-	-	-						
ยุทธศาสตร์ที่ ๓ ด้านการบริการวิชาการ	โครงการบริการวิชาการด้านการศึกษา	๘.โครงการบริการวิชาการด้านการศึกษา	เชิงปริมาณ : ร้อยละของรายได้สุทธิจากประมาณการที่ได้กำหนดไว้ในแผนการหารายได้จากแหล่งอื่น	๘๐	ร้อยละ		๒,๘๐๔,๙๐๑	๒,๘๐๔,๙๐๑			-	สูงกว่าเป้าหมาย		-	กิจกรรม/โครงการดำเนินการเป็นไปตามแผนที่กำหนดไว้ และงบประมาณเพียงพอในการบริหารจัดการ	- ไม่มี -	- ไม่มี -
						โครงการบริการวิชาการด้านการศึกษา ผลรวม		-	๒,๘๐๔,๙๐๑	๒,๘๐๔,๙๐๑	-	-	-				

ยุทธศาสตร์มหาวิทยาลัย	ชื่อโครงการย่อย (๘ หลัก)	ชื่อกิจกรรม/โครงการ (๑๒ หลัก)	ตัวชี้วัด	ค่าเป้าหมาย	หน่วยนับ	งบประมาณ		ผลรวมงบประมาณ	ผลการเบิกจ่าย ณ สิ้นไตรมาส ๔ (ณ ๓๐ กันยายน ๒๕๖๕)		ผลรวมการเบิกจ่าย ณ สิ้นไตรมาส ๔	สถานะ	ผลการดำเนินงาน	สรุปผลการประเมินตัวชี้วัด	ผลการดำเนินงานตามค่าเป้าหมายตัวชี้วัดที่กำหนด	ปัญหาอุปสรรค	แนวทางแก้ไข/พัฒนา	
						งปม.	รด.		งปม.	รด.								
	โครงการพัฒนาระบบกลไกการบริหารงานบริการวิชาการของมหาวิทยาลัย	๙.โครงการพัฒนาระบบกลไกการบริหารงานบริการวิชาการของมหาวิทยาลัย	เชิงปริมาณ : ร้อยละ งบประมาณที่ใช้สนับสนุนการเผยแพร่ผลงานวิจัยและการนำไปใช้ประโยชน์	๘๐	ร้อยละ		๖,๕๐๐	๖,๕๐๐			-	ยกเลิกโครงการ		ยกเลิกโครงการ	ยกเลิกโครงการ	- ไม่มี -	- ไม่มี -	
โครงการพัฒนาระบบกลไกการบริหารงานบริการวิชาการของมหาวิทยาลัย ผลรวม						-	๖,๕๐๐	๖,๕๐๐	-	-	-							
ยุทธศาสตร์ที่ ๓ ด้านการบริการวิชาการ ผลรวม						-	๒,๘๑๑,๔๐๑	๒,๘๑๑,๔๐๑	-	-	-							
ยุทธศาสตร์ที่ ๗ ด้านการพัฒนาทรัพยากรมนุษย์	โครงการพัฒนาทักษะและสมรรถนะด้านการปฏิบัติงาน บุคลากร	๑๐.โครงการการบริหารและพัฒนาบุคลากร	ร้อยละของบุคลากรที่เข้าร่วมอบรมหรือ กิจกรรมที่เป็นการพัฒนาตนเอง	๘๐	ร้อยละ		๑๖,๐๐๐	๑๖,๐๐๐			-	บรรลุค่าเป้าหมายตามตัวชี้วัด		-	ดำเนินการโดยไม่ขอใช้งบประมาณ	- ไม่มี -	- ไม่มี -	
		๑๑.โครงการพัฒนาบุคลากรสายสนับสนุน	เชิงปริมาณ : ร้อยละของบุคลากรที่เข้าร่วมอบรมหรือ กิจกรรมที่เป็นการพัฒนาตนเอง	๘๐	ร้อยละ		๑๒,๕๐๐	๑๒,๕๐๐			-	บรรลุค่าเป้าหมายตามตัวชี้วัด		-	กิจกรรม/โครงการดำเนินการเป็นไปตามแผนที่กำหนดไว้ และงบประมาณเพียงพอในการบริหารจัดการ	- ไม่มี -	- ไม่มี -	
	โครงการพัฒนาทักษะและสมรรถนะด้านการปฏิบัติงาน ผลรวม						-	๒๘,๕๐๐	๒๘,๕๐๐	-	-	-						

ยุทธศาสตร์มหาวิทยาลัย	ชื่อโครงการย่อย (๔ หลัก)	ชื่อกิจกรรม/โครงการ (๑๒ หลัก)	ตัวชี้วัด	ค่าเป้าหมาย	หน่วยนับ	งบประมาณ		ผลรวมงบประมาณ	ผลการเบิกจ่าย ณ สิ้นไตรมาส ๔ (ณ ๓๐ กันยายน ๒๕๖๕)		ผลรวมการเบิกจ่าย ณ สิ้นไตรมาส ๔	สถานะ	ผลการดำเนินงาน	สรุปผลการประเมินตัวชี้วัด	ผลการดำเนินงานตามค่าเป้าหมายตัวชี้วัดที่กำหนด	ปัญหาอุปสรรค	แนวทางแก้ไข/พัฒนา	
						งปม.	รด.		งปม.	รด.								
	โครงการพัฒนาทักษะและสมรรถนะด้านการเรียนการสอน	๑๒.โครงการพัฒนาบุคลากรสายวิชาการ	เชิงปริมาณ : ร้อยละของบุคลากรที่ร่วมการอบรมหรือ กิจกรรมที่เป็นการพัฒนาตนเอง	๘๐	ร้อยละ		๔๔,๐๐๐	๔๔,๐๐๐			-	บรรลุค่าเป้าหมายตามตัวชี้วัด		-	กิจกรรม/โครงการดำเนินการเป็นไปตามแผนที่กำหนดไว้ และงบประมาณเพียงพอในการบริหารจัดการ	- ไม่มี -	- ไม่มี -	
	โครงการพัฒนาทักษะและสมรรถนะด้านการเรียนการสอน ผลรวม						-	๔๔,๐๐๐	๔๔,๐๐๐		-	-						
ยุทธศาสตร์ที่ ๗ ด้านการพัฒนาทรัพยากรมนุษย์ ผลรวม							-	๗๒,๕๐๐	๗๒,๕๐๐		-	-						
ยุทธศาสตร์ที่ ๘ ด้านการมีเสถียรภาพทางการเงิน	โครงการหารายได้จากการบริหารทรัพย์สินของมหาวิทยาลัย	๑๓.โครงการบริหารและจัดการเงินบริจาค	เชิงปริมาณ : ร้อยละของรายได้สุทธิจากประมาณการที่ได้กำหนดไว้ในแผนการหารายได้จากแหล่งอื่น	๘๐	ร้อยละ		๑๐๐,๐๐๐	๑๐๐,๐๐๐				-	บรรลุค่าเป้าหมายตามตัวชี้วัด	๑๖๘,๔๕๐	๑๐๐	กิจกรรม/โครงการดำเนินการเป็นไปตามแผนที่กำหนดไว้ และงบประมาณเพียงพอในการบริหารจัดการ และยกการบริจาคสูงกว่าเป้าหมายที่กำหนดไว้	- ไม่มี -	- ไม่มี -
		๑๔.โครงการหารายได้จากการบริหารทรัพยากรและการดำเนินงานด้านต่างๆ ของมหาวิทยาลัย	เชิงปริมาณ : ร้อยละของรายได้สุทธิจากประมาณการที่ได้กำหนดไว้ในแผนการหารายได้จากแหล่งอื่น	๘๐	ร้อยละ		๒๔,๐๐๐	๒๔,๐๐๐			-	-	บรรลุค่าเป้าหมายตามตัวชี้วัด	๑๐๐	๑๐๐	โครงการการออกแบบและพัฒนาสินค้าและของที่ระลึก ๓๖,๓๕๐ บาท ลบค่าใช้จ่าย ๒๖,๒๑๐ บาท คงเหลือ ๑๐,๑๔๐ บาท	- ไม่มี -	- ไม่มี -
	โครงการหารายได้จากการบริหารทรัพย์สินของมหาวิทยาลัย ผลรวม						-	๑๒๔,๐๐๐	๑๒๔,๐๐๐		-	-						
ยุทธศาสตร์ที่ ๘ ด้านการมีเสถียรภาพทางการเงิน ผลรวม							-	๑๒๔,๐๐๐	๑๒๔,๐๐๐		-	-						

ยุทธศาสตร์มหาวิทยาลัย	ชื่อโครงการย่อย (๘ หลัก)	ชื่อกิจกรรม/โครงการ (๑๒ หลัก)	ตัวชี้วัด	ค่าเป้าหมาย	หน่วยนับ	งบประมาณ		ผลรวมงบประมาณ	ผลการเบิกจ่าย ณ สิ้นไตรมาส ๔ (ณ ๓๐ กันยายน ๒๕๖๕)		ผลรวมการเบิกจ่าย ณ สิ้นไตรมาส ๔	สถานะ	ผลการดำเนินงาน	สรุปผลการประเมินตัวชี้วัด	ผลการดำเนินงานตามค่าเป้าหมายตัวชี้วัดที่กำหนด	ปัญหาอุปสรรค	แนวทางแก้ไข/พัฒนา	
						งปม.	รด.		งปม.	รด.								
ยุทธศาสตร์ที่ ๔ ด้านการบริหารองค์กรสู่ความเป็นเลิศ	โครงการบริหารองค์กรสู่ความเป็นเลิศ	๑๕.โครงการพัฒนาคุณภาพองค์กรสู่ความเป็นเลิศ	เชิงปริมาณ : งบประมาณเพียงพอ	๑๐๐	ร้อยละ		๑,๒๗๑,๑๐๐	๑,๒๗๑,๑๐๐		๔๔๓,๐๙๑	๔๔๓,๐๙๑	บรรลุค่าเป้าหมายตามตัวชี้วัด	๑๐๐	๑๐๐	กิจกรรม/โครงการดำเนินการเป็นไปตามแผนที่กำหนดไว้ และงบประมาณเพียงพอในการบริหารจัดการ	- ไม่มี -	- ไม่มี -	
	โครงการบริหารองค์กรสู่ความเป็นเลิศ ผลรวม						-	๑,๒๗๑,๑๐๐	๑,๒๗๑,๑๐๐	-	๔๔๓,๐๙๑	๔๔๓,๐๙๑						
	โครงการพัฒนาระบบและกลไกเพื่อการบริหารองค์กร	๑๖.โครงการค่าใช้จ่ายในการจ้างเหมาท่าความสะอาด	เชิงปริมาณ : งบประมาณเพียงพอ	๑๐๐	ร้อยละ		๒๗๗,๒๐๐	๒๗๗,๒๐๐		๕๔,๒๕๐	๕๔,๒๕๐	บรรลุค่าเป้าหมายตามตัวชี้วัด	๑๐๐.๐๐	๑๐๐	กิจกรรม/โครงการดำเนินการเป็นไปตามแผนที่กำหนดไว้ และงบประมาณเพียงพอในการบริหารจัดการ	- ไม่มี -	- ไม่มี -	
		๑๗.โครงการจัดหาครุภัณฑ์ของหน่วยงาน	เชิงปริมาณ : งบประมาณเพียงพอ	๑๐๐	ร้อยละ		๑๒,๐๐๐	๑๒,๐๐๐		-	-	บรรลุค่าเป้าหมายตามตัวชี้วัด	๑๐๐.๐๐	๑๐๐	กิจกรรม/โครงการดำเนินการเป็นไปตามแผนที่กำหนดไว้ และงบประมาณเพียงพอในการบริหารจัดการ	- ไม่มี -	- ไม่มี -	
		๑๘.โครงการบริหารจัดการด้านสาธารณูปโภค	เชิงปริมาณ : งบประมาณเพียงพอ	๑๐๐	ร้อยละ		๕๐๐,๐๐๐	๕๐๐,๐๐๐		๑๒๑,๔๘๒	๑๒๑,๔๘๒	บรรลุค่าเป้าหมายตามตัวชี้วัด	๑๐๐.๐๐	๑๐๐	กิจกรรม/โครงการดำเนินการเป็นไปตามแผนที่กำหนดไว้ และงบประมาณเพียงพอในการบริหารจัดการ	- ไม่มี -	- ไม่มี -	
		๑๙.โครงการบริหารและจัดสรรหน่วยงาน	เชิงปริมาณ : ร้อยละของโครงการที่ดำเนินการเป็นไปตามแผนการดำเนินงานที่กำหนดไว้	๘๐	ร้อยละ		๔๘,๐๐๐	๔๘,๐๐๐				-	บรรลุค่าเป้าหมายตามตัวชี้วัด	๑๐๐.๐๐	๑๐๐	กิจกรรม/โครงการดำเนินการเป็นไปตามแผนที่กำหนดไว้ และงบประมาณเพียงพอในการบริหารจัดการ	- ไม่มี -	- ไม่มี -

ยุทธศาสตร์มหาวิทยาลัย	ชื่อโครงการย่อย (๘ หลัก)	ชื่อกิจกรรม/โครงการ (๑๒ หลัก)	ตัวชี้วัด	ค่าเป้าหมาย	หน่วยนับ	งบประมาณ		ผลรวมงบประมาณ	ผลการเบิกจ่าย ณ สิ้นไตรมาส ๔ (ณ ๓๐ กันยายน ๒๕๖๕)		ผลรวมการเบิกจ่าย ณ สิ้นไตรมาส ๔	สถานะ	ผลการดำเนินงาน	สรุปผลการประเมินตัวชี้วัด	ผลการดำเนินงานตามค่าเป้าหมายตัวชี้วัดที่กำหนด	ปัญหาอุปสรรค	แนวทางแก้ไข/พัฒนา	
						งปม.	รด.		งปม.	รด.								
		๒๐.โครงการพัฒนาระบบการบริหารจัดการหน่วยงาน	เชิงปริมาณ : ร้อยละของโครงการที่ดำเนินการเป็นไปตามแผนการดำเนินงานที่กำหนดไว้	๘๐	ร้อยละ		๕๙,๐๐๐	๕๙,๐๐๐			-	บรรลุค่าเป้าหมายตามตัวชี้วัด	๑๐๐.๐๐	๑๐๐	กิจกรรม/โครงการดำเนินการเป็นไปตามแผนที่กำหนดไว้ และงบประมาณเพียงพอในการบริหารจัดการ	- ไม่มี -	- ไม่มี -	
		โครงการพัฒนาระบบและกลไกเพื่อการบริหารองค์กร ผลรวม					-	๘๙๖,๒๐๐	๘๙๖,๒๐๐	-	๑๗๕,๗๓๒	๑๗๕,๗๓๒						
		ยุทธศาสตร์ที่ ๙ ด้านการบริหารองค์กรสู่ความเป็นเลิศ ผลรวม					-	๒,๑๖๗,๓๐๐	๒,๑๖๗,๓๐๐	-	๖๑๘,๘๒๓	๖๑๘,๘๒๓						
		ผลรวมทั้งหมด						๖,๑๘๕,๓๐๐	๑๒,๗๕๖,๖๑๓	๑๘,๙๓๑,๙๑๓	๖,๑๘๕,๓๐๐	๑๐,๒๒๓,๖๗๔						

คณะศิลปศาสตร์

ยุทธศาสตร์มหาวิทยาลัย	ชื่อโครงการย่อย (๘ หลัก)	ชื่อกิจกรรม/โครงการ (๑๒ หลัก)	ตัวชี้วัด	คำเป้าหมาย	หน่วยนับ	งบประมาณ		ผลรวมงบประมาณ	ผลการเบิกจ่าย ณ สิ้นไตรมาส ๔ (ณ ๓๐ กันยายน ๒๕๖๕)		ผลรวมการเบิกจ่าย ณ สิ้นไตรมาส ๔	สถานะ	ผลการดำเนินงาน	สรุปผลการประเมินตัวชี้วัด	ผลการดำเนินงานตามคำเป้าหมายตัวชี้วัดที่กำหนด	ปัญหาอุปสรรค	แนวทางแก้ไข/พัฒนา		
						งปม.	รต.		งปม.	รต.									
ยุทธศาสตร์ที่ ๑ ด้านการผลิตบัณฑิต	โครงการค่าใช้จ่ายบุคลากรภาครัฐ ยกกระดับคุณภาพการศึกษาและการเรียนรู้	โครงการค่าใช้จ่ายบุคลากรภาครัฐ ยกกระดับคุณภาพการศึกษาและการเรียนรู้	จำนวนนักวิชาการคอมพิวเตอร์	๒	คน	๒๕,๔๓๕,๒๐๐	๑๓,๘๙๓,๕๔๖	๓๘,๑๘๑,๙๐๐	๗๑,๔๕๔,๑๒๒	๑๒,๓๒๒,๖๖๕	๘๓,๗๗๖,๗๘๗	บรรลุค่าเป้าหมายตามตัวชี้วัด	๒	๑๐๐	เบิกจ่ายตามอัตราที่กำหนดและเป็นประจำทุกเดือน	- ไม่มี -	- ไม่มี -		
			จำนวนประธานหลักสูตร	๑๒	คน							-	บรรลุค่าเป้าหมายตามตัวชี้วัด	๑๒	๑๐๐				
			จำนวนผลงานทางวิชาการที่ได้รับการพิจารณา	๑๗	ผลงาน								-	บรรลุค่าเป้าหมายตามตัวชี้วัด	๑๐	๕๙			
			จำนวนผู้ช่วยคณบดี	๒	คน								-	บรรลุค่าเป้าหมายตามตัวชี้วัด	๒	๑๐๐			
			จำนวนผู้เสนอผลงานขอรับการประเมินการสอน	๑๐	คน								-	บรรลุค่าเป้าหมายตามตัวชี้วัด	๑๐	๑๐๐			
			จำนวนพนักงานเงินรายได้	๓๕	คน								-	บรรลุค่าเป้าหมายตามตัวชี้วัด	๓๕	๑๐๐			
			จำนวนพนักงานเงินรายได้ที่มีตำแหน่งทางวิชาการในปี ๒๕๖๕	๑	คน								-	ยกเลิกโครงการ	-	ยกเลิกโครงการ			
			จำนวนลูกจ้างชั่วคราวเงินรายได้	๓	คน								-	บรรลุค่าเป้าหมายตามตัวชี้วัด	๓	๑๐๐			
			จำนวนลูกจ้างชั่วคราวชาวต่างประเทศ	๓๐	คน								-	บรรลุค่าเป้าหมายตามตัวชี้วัด	๓๐	๑๐๐			
			จำนวนลูกจ้างชาวต่างประเทศ	๑๙	คน								-	บรรลุค่าเป้าหมายตามตัวชี้วัด	๑๙	๑๐๐			
จำนวนหัวหน้าสำนักงาน	๑	คน								-	บรรลุค่าเป้าหมายตามตัวชี้วัด	๑	๑๐๐						
โครงการค่าใช้จ่ายบุคลากรภาครัฐยกกระดับคุณภาพการศึกษาและการเรียนรู้ ผลรวม						๒๕,๔๓๕,๒๐๐	๑๓,๘๙๓,๕๔๖	๓๘,๑๘๑,๙๐๐	๗๑,๔๕๔,๑๒๒	๑๒,๓๒๒,๖๖๕	๘๓,๗๗๖,๗๘๗	-							

ยุทธศาสตร์มหาวิทยาลัย	ชื่อโครงการย่อย (๔ หลัก)	ชื่อกิจกรรม/โครงการ (๑๒ หลัก)	ตัวชี้วัด	ค่าเป้าหมาย	หน่วยนับ	งบประมาณ		ผลรวมงบประมาณ	ผลการเบิกจ่าย ณ สิ้นไตรมาส ๔ (ณ ๓๐ กันยายน ๒๕๖๕)		ผลรวมการเบิกจ่าย ณ สิ้นไตรมาส ๔	สถานะ	ผลการดำเนินงาน	สรุปผลการประเมินตัวชี้วัด	ผลการดำเนินงานตามค่าเป้าหมายตัวชี้วัดที่กำหนด	ปัญหาอุปสรรค	แนวทางแก้ไข/พัฒนา			
						งปม.	รค.		งปม.	รค.										
ยุทธศาสตร์มหาวิทยาลัย	โครงการผลิตบัณฑิต สาขาวิชาศิลปศาสตร์	โครงการผลิตบัณฑิต ระดับบัณฑิตศึกษาระดับศิลปศาสตร์	จำนวนผู้สำเร็จการศึกษา	๕	คน		๙๒,๐๐๐	๙๒,๐๐๐	-	-	-	บรรลุค่าเป้าหมายตามตัวชี้วัด				มีการจัดกิจกรรมโดยไม่ใช้งบประมาณสนับสนุน	- ไม่มี -	- ไม่มี -		
			จำนวนนักศึกษาเข้าใหม่	๕	คน							-	บรรลุค่าเป้าหมายตามตัวชี้วัด							
			จำนวนนักศึกษาที่คงอยู่	๑๐	คน								-	บรรลุค่าเป้าหมายตามตัวชี้วัด						
			ร้อยละของผู้สำเร็จการศึกษาที่จบการศึกษาตามหลักสูตรภายในระยะเวลาที่กำหนด	๘๐	ร้อยละ								-	บรรลุค่าเป้าหมายตามตัวชี้วัด						
	โครงการผลิตบัณฑิต สาขาวิชาการสอนภาษาอังกฤษ	โครงการผลิตบัณฑิต ระดับบัณฑิตศึกษา สาขาวิชาการสอนภาษาอังกฤษ	จำนวนผู้สำเร็จการศึกษา	๕	คน		๒๖๖,๔๐๐	๒๖๖,๔๐๐		๑๓๖,๔๐๘	๑๓๖,๔๐๘	บรรลุค่าเป้าหมายตามตัวชี้วัด				จัดการเรียนการสอนระดับบัณฑิตศึกษา สาขาวิชาการสอนภาษาอังกฤษตามวัตถุประสงค์ที่ตั้งไว้	- ไม่มี -	- ไม่มี -		
			จำนวนนักศึกษาเข้าใหม่	๕	คน							-	บรรลุค่าเป้าหมายตามตัวชี้วัด							
			จำนวนนักศึกษาที่คงอยู่	๑๐	คน								-	บรรลุค่าเป้าหมายตามตัวชี้วัด						
			ร้อยละของผู้สำเร็จการศึกษาที่จบการศึกษาตามหลักสูตรภายในระยะเวลาที่กำหนด	๘๐	ร้อยละ								-	บรรลุค่าเป้าหมายตามตัวชี้วัด						
	โครงการผลิตบัณฑิต สาขาวิชานวัตกรรม การท่องเที่ยวและบริการ	โครงการผลิตบัณฑิต ระดับบัณฑิตศึกษา สาขาวิชานวัตกรรม การท่องเที่ยวและบริการ	จำนวนผู้สำเร็จการศึกษา	๕	คน		๓๗๕,๔๐๐	๓๗๕,๔๐๐		๑๘๙,๐๖๒	๑๘๙,๐๖๒	บรรลุค่าเป้าหมายตามตัวชี้วัด				จัดการเรียนการสอนระดับบัณฑิตศึกษา สาขาวิชานวัตกรรม การ	- ไม่มี -	- ไม่มี -		
			จำนวนนักศึกษาเข้าใหม่	๕	คน								-	บรรลุค่าเป้าหมายตามตัวชี้วัด						

ยุทธศาสตร์มหาวิทยาลัย	ชื่อโครงการย่อย (๘ หลัก)	ชื่อกิจกรรม/โครงการ (๑๒ หลัก)	ตัวชี้วัด	ค่าเป้าหมาย	หน่วยนับ	งบประมาณ		ผลรวมงบประมาณ	ผลการเบิกจ่าย ณ สิ้นไตรมาส ๔ (ณ ๓๐ กันยายน ๒๕๖๕)		ผลรวมการเบิกจ่าย ณ สิ้นไตรมาส ๔	สถานะ	ผลการดำเนินงาน	สรุปผลการประเมินตัวชี้วัด	ผลการดำเนินงานตามค่าเป้าหมายตัวชี้วัดที่กำหนด	ปัญหาอุปสรรค	แนวทางแก้ไข/พัฒนา	
						งบปม.	รค.		งบปม.	รค.								
			จำนวนนักศึกษาที่คงอยู่	๑๐	คน						-	บรรลุค่าเป้าหมายตามตัวชี้วัด						
			ร้อยละของผู้สำเร็จการศึกษาที่จบการศึกษาตามหลักสูตรภายในระยะเวลาที่กำหนด	๘๐	ร้อยละ						-	บรรลุค่าเป้าหมายตามตัวชี้วัด						
	โครงการผลิตบัณฑิตระดับบัณฑิตศึกษา สาขาวิชาภาษาไทย		จำนวนผู้สำเร็จการศึกษา	๕	คน	๓๓๓,๐๐๐		๓๓๓,๐๐๐		๑๒๗,๑๘๗	๑๒๗,๑๘๗	บรรลุค่าเป้าหมายตามตัวชี้วัด			จัดการเรียนการสอนระดับบัณฑิตศึกษา สาขาวิชาภาษาไทยตาม	- ไม่มี -	- ไม่มี -	
		จำนวนนักศึกษาเข้าใหม่	๕	คน							-	บรรลุค่าเป้าหมายตามตัวชี้วัด						
		จำนวนนักศึกษาที่คงอยู่	๑๐	คน								-	บรรลุค่าเป้าหมายตามตัวชี้วัด					
		ร้อยละของผู้สำเร็จการศึกษาที่จบการศึกษาตามหลักสูตรภายในระยะเวลาที่กำหนด	๘๐	ร้อยละ								-	บรรลุค่าเป้าหมายตามตัวชี้วัด					
		จำนวนผู้สำเร็จการศึกษา	๑๕๐	คน			๔๕๘,๖๐๐		๔๕๘,๖๐๐		๕๔,๙๖๔	๕๔,๙๖๔	บรรลุค่าเป้าหมายตามตัวชี้วัด			จัดการเรียนการสอนบัณฑิตระดับปริญญาตรี หลักสูตรศึกษาศาสตรบัณฑิต	- ไม่มี -	- ไม่มี -
	โครงการผลิตบัณฑิตระดับปริญญาตรี หลักสูตรศึกษาศาสตรบัณฑิต		จำนวนนักศึกษาเข้าใหม่	๑๕๐	คน							-	บรรลุค่าเป้าหมายตามตัวชี้วัด					
		จำนวนนักศึกษาที่คงอยู่	๓๐๐	คน								-	บรรลุค่าเป้าหมายตามตัวชี้วัด					
		ร้อยละของผู้สำเร็จการศึกษาที่จบการศึกษาตามหลักสูตรภายในระยะเวลาที่กำหนด	๘๐	ร้อยละ								-	บรรลุค่าเป้าหมายตามตัวชี้วัด					
		จำนวนผู้สำเร็จการศึกษา	๑๕๐	คน														

ยุทธศาสตร์มหาวิทยาลัย	ชื่อโครงการย่อย (๘ หลัก)	ชื่อกิจกรรม/โครงการ (๑๒ หลัก)	ตัวชี้วัด	ค่าเป้าหมาย	หน่วยนับ	งบประมาณ		ผลรวมงบประมาณ	ผลการเบิกจ่าย ณ สิ้นไตรมาส ๔ (ณ ๓๐ กันยายน ๒๕๖๕)		ผลรวมการเบิกจ่าย ณ สิ้นไตรมาส ๔	สถานะ	ผลการดำเนินงาน	สรุปผลการประเมินตัวชี้วัด	ผลการดำเนินงานตามค่าเป้าหมายตัวชี้วัดที่กำหนด	ปัญหาอุปสรรค	แนวทางแก้ไข/พัฒนา
						งปม.	รค.		งปม.	รค.							
		โครงการผลิตบัณฑิตระดับปริญญาตรี คณะศิลปศาสตร์	จำนวนผู้สำเร็จการศึกษา	๖๐๐	คน	๑,๐๓๗,๑๐๐	๖,๙๗๑,๑๐๐	๘,๐๐๘,๒๐๐	๑,๐๓๗,๑๐๐	๔,๖๘๔,๒๓๖	๕,๗๒๑,๓๓๖	บรรลุค่าเป้าหมายตามตัวชี้วัด			จัดการเรียนการสอนบัณฑิตระดับปริญญาตรี คณะศิลปศาสตร์ตามวัตถุประสงค์ที่ตั้งไว้	- ไม่มี -	- ไม่มี -
			จำนวนนักศึกษาเข้าใหม่	๔๐๐	คน						-	บรรลุค่าเป้าหมายตามตัวชี้วัด					
			จำนวนนักศึกษาที่คงอยู่	๓,๐๐๐	คน						-	บรรลุค่าเป้าหมายตามตัวชี้วัด					
			ร้อยละของผู้สำเร็จการศึกษาที่จบการศึกษาตามหลักสูตรภายในระยะเวลาที่กำหนด	๘๐	ร้อยละ						-	บรรลุค่าเป้าหมายตามตัวชี้วัด					
			จำนวนข้าราชการ	๕๒	คน						-	บรรลุค่าเป้าหมายตามตัวชี้วัด					
			จำนวนพนักงานเงินรายได้คณะศิลปศาสตร์	๓๕	คน						-	บรรลุค่าเป้าหมายตามตัวชี้วัด					
			จำนวนลูกจ้างประจำ	๒	คน						-	บรรลุค่าเป้าหมายตามตัวชี้วัด					
		โครงการผลิตบัณฑิตระดับปริญญาตรี สาขาวิชาการจัดการการท่องเที่ยวและบริการ	จำนวนผู้สำเร็จการศึกษา	๕๐	คน		๓๓๕,๐๐๐	๓๓๕,๐๐๐		๓๓๑,๐๘๗	๓๓๑,๐๘๗	บรรลุค่าเป้าหมายตามตัวชี้วัด			จัดการเรียนการสอนบัณฑิตระดับปริญญาตรี สาขาวิชาการจัดการการท่องเที่ยวและบริการตามวัตถุประสงค์ที่ตั้งไว้	- ไม่มี -	- ไม่มี -
			จำนวนนักศึกษาเข้าใหม่	๕๐	คน						-	บรรลุค่าเป้าหมายตามตัวชี้วัด					
			จำนวนนักศึกษาที่คงอยู่	๒๐๐	คน						-	บรรลุค่าเป้าหมายตามตัวชี้วัด					

ยุทธศาสตร์มหาวิทยาลัย	ชื่อโครงการย่อย (๘ หลัก)	ชื่อกิจกรรม/โครงการ (๑๒ หลัก)	ตัวชี้วัด	ค่าเป้าหมาย	หน่วยนับ	งบประมาณ		ผลรวมงบประมาณ	ผลการเบิกจ่าย ณ สิ้นไตรมาส ๔ (ณ ๓๐ กันยายน ๒๕๖๕)		ผลรวมการเบิกจ่าย ณ สิ้นไตรมาส ๔	สถานะ	ผลการดำเนินงาน	สรุปผลการประเมินตัวชี้วัด	ผลการดำเนินงานตามค่าเป้าหมายตัวชี้วัดที่กำหนด	ปัญหาอุปสรรค	แนวทางแก้ไข/พัฒนา	
						งบป.	รค.		งบป.	รค.								
			ร้อยละของผู้สำเร็จการศึกษาที่จบการศึกษาตามหลักสูตรภายในระยะเวลาที่กำหนด	๘๐	ร้อยละ						-	บรรลุค่าเป้าหมายตามตัวชี้วัด						
	โครงการผลิตบัณฑิตระดับปริญญาตรี สาขาวิชาการพัฒนาลิ่งคม	จำนวนผู้สำเร็จการศึกษา		๖๐	คน		๑๗๕,๐๐๐	๑๗๕,๐๐๐		๑๓๘,๕๓๓	๑๓๘,๕๓๓	บรรลุค่าเป้าหมายตามตัวชี้วัด			จัดการเรียนการสอนบัณฑิตระดับปริญญาตรี สาขาวิชาการพัฒนาลิ่งคมตามวัตถุประสงค์ที่ตั้งไว้	- ไม่มี -	- ไม่มี -	
จำนวนนักศึกษาเข้าใหม่			๖๐	คน							-	บรรลุค่าเป้าหมายตามตัวชี้วัด						
จำนวนนักศึกษาที่คงอยู่			๔๐	คน								-	บรรลุค่าเป้าหมายตามตัวชี้วัด					
ร้อยละของผู้สำเร็จการศึกษาที่จบการศึกษาตามหลักสูตรภายในระยะเวลาที่กำหนด			๘๐	ร้อยละ								-	บรรลุค่าเป้าหมายตามตัวชี้วัด					
จำนวนลูกจ้างชั่วคราวชาวต่างประเทศ			๑๙	คน								-						
	โครงการผลิตบัณฑิตระดับปริญญาตรี สาขาวิชานิติศาสตร์	จำนวนผู้สำเร็จการศึกษา		๕๐	คน		๒๔๐,๕๐๐	๒๔๐,๕๐๐		๑๔๕,๕๖๒	๑๔๕,๕๖๒	บรรลุค่าเป้าหมายตามตัวชี้วัด			จัดการเรียนการสอนบัณฑิตระดับปริญญาตรี สาขาวิชานิติศาสตร์ตามวัตถุประสงค์ที่ตั้งไว้	- ไม่มี -	- ไม่มี -	
จำนวนนักศึกษาเข้าใหม่			๕๐	คน							-	บรรลุค่าเป้าหมายตามตัวชี้วัด						
จำนวนนักศึกษาที่คงอยู่			๒๐๐	คน								-	บรรลุค่าเป้าหมายตามตัวชี้วัด					

ยุทธศาสตร์มหาวิทยาลัย	ชื่อโครงการย่อย (๘ หลัก)	ชื่อกิจกรรม/โครงการ (๑๒ หลัก)	ตัวชี้วัด	ค่าเป้าหมาย	หน่วยนับ	งบประมาณ		ผลรวมงบประมาณ	ผลการเบิกจ่าย ณ สิ้นไตรมาส ๔ (ณ ๓๐ กันยายน ๒๕๖๕)		ผลรวมการเบิกจ่าย ณ สิ้นไตรมาส ๔	สถานะ	ผลการดำเนินงาน	สรุปผลการประเมินตัวชี้วัด	ผลการดำเนินงานตามค่าเป้าหมายตัวชี้วัดที่กำหนด	ปัญหาอุปสรรค	แนวทางแก้ไข/พัฒนา	
						งบปม.	รค.		งบปม.	รค.								
			ร้อยละของผู้สำเร็จการศึกษาที่จบการศึกษาตามหลักสูตรภายในระยะเวลาที่กำหนด	๘๐	ร้อยละ						-	บรรลุค่าเป้าหมายตามตัวชี้วัด						
	โครงการผลิตบัณฑิตระดับปริญญาตรี สาขาวิชาภาษาจีนและการสื่อสาร	จำนวนผู้สำเร็จการศึกษา		๕๐	คน		๓๔๘,๐๐๐	๓๔๘,๐๐๐		๒๕๖,๗๙๖	๒๕๖,๗๙๖	บรรลุค่าเป้าหมายตามตัวชี้วัด			จัดการเรียนการสอนบัณฑิตระดับปริญญาตรี สาขาวิชาภาษาจีนและการสื่อสารตามวัตถุประสงค์ที่ตั้งไว้	- ไม่มี -	- ไม่มี -	
		จำนวนนักศึกษาเข้าใหม่		๕๐	คน						-	บรรลุค่าเป้าหมายตามตัวชี้วัด						
		จำนวนนักศึกษาที่คงอยู่		๒๐๐	คน							-	บรรลุค่าเป้าหมายตามตัวชี้วัด					
		ร้อยละของผู้สำเร็จการศึกษาที่จบการศึกษาตามหลักสูตรภายในระยะเวลาที่กำหนด		๘๐	ร้อยละ							-	บรรลุค่าเป้าหมายตามตัวชี้วัด					
		จำนวนลูกจ้างชั่วคราวชาวต่างประเทศ		๓	คน							-						
		จำนวนผู้สำเร็จการศึกษา		๕๐	คน		๔๑๓,๕๐๐	๔๑๓,๕๐๐		๔๐๒,๐๔๔	๔๐๒,๐๔๔	บรรลุค่าเป้าหมายตามตัวชี้วัด			จัดการเรียนการสอนบัณฑิตระดับปริญญาตรี สาขาวิชาภาษาญี่ปุ่นและการสื่อสารตามวัตถุประสงค์ที่ตั้งไว้	- ไม่มี -	- ไม่มี -	
	โครงการผลิตบัณฑิตระดับปริญญาตรี สาขาวิชาภาษาญี่ปุ่นและการสื่อสาร	จำนวนนักศึกษาเข้าใหม่		๕๐	คน						-	บรรลุค่าเป้าหมายตามตัวชี้วัด						
		จำนวนนักศึกษาที่คงอยู่		๒๐๐	คน						-	บรรลุค่าเป้าหมายตามตัวชี้วัด						

ยุทธศาสตร์มหาวิทยาลัย	ชื่อโครงการย่อย (๘ หลัก)	ชื่อกิจกรรม/โครงการ (๑๒ หลัก)	ตัวชี้วัด	ค่าเป้าหมาย	หน่วยนับ	งบประมาณ		ผลรวมงบประมาณ	ผลการเบิกจ่าย ณ สิ้นไตรมาส ๔ (ณ ๓๐ กันยายน ๒๕๖๕)		ผลรวมการเบิกจ่าย ณ สิ้นไตรมาส ๔	สถานะ	ผลการดำเนินงาน	สรุปผลการประเมินตัวชี้วัด	ผลการดำเนินงานตามค่าเป้าหมายตัวชี้วัดที่กำหนด	ปัญหาอุปสรรค	แนวทางแก้ไข/พัฒนา	
						งบปม.	รค.		งบปม.	รค.								
			ร้อยละของผู้สำเร็จการศึกษาที่จบการศึกษาตามหลักสูตรภายในระยะเวลาที่กำหนด	๘๐	ร้อยละ						-	บรรลุค่าเป้าหมายตามตัวชี้วัด						
			จำนวนลูกจ้างชั่วคราวชาวต่างประเทศ	๔	คน						-							
		โครงการผลิตบัณฑิตระดับปริญญาตรี สาขาวิชาภาษาไทย และการสื่อสาร	จำนวนผู้สำเร็จการศึกษา	๖๐	คน	๒๕๔,๕๐๐	๒๕๔,๕๐๐			๘๒,๒๔๐	๘๒,๒๔๐	บรรลุค่าเป้าหมายตามตัวชี้วัด			จัดการเรียนการสอนบัณฑิตระดับปริญญาตรี สาขาวิชาภาษาไทยและการสื่อสารตามวัตถุประสงค์ที่ตั้งไว้	- ไม่มี -	- ไม่มี -	
			จำนวนนักศึกษาเข้าใหม่	๖๐	คน						-	บรรลุค่าเป้าหมายตามตัวชี้วัด						
			จำนวนนักศึกษาที่คงอยู่	๒๔๐	คน						-	บรรลุค่าเป้าหมายตามตัวชี้วัด						
			ร้อยละของผู้สำเร็จการศึกษาที่จบการศึกษาตามหลักสูตรภายในระยะเวลาที่กำหนด	๘๐	ร้อยละ						-	บรรลุค่าเป้าหมายตามตัวชี้วัด						
			จำนวนลูกจ้างชั่วคราวชาวต่างประเทศ								-	บรรลุค่าเป้าหมายตามตัวชี้วัด						
		โครงการผลิตบัณฑิตระดับปริญญาตรี สาขาวิชาภาษาและวัฒนธรรมอาเซียน	จำนวนผู้สำเร็จการศึกษา			๓๕,๐๐๐	๓๕,๐๐๐			-	-				จัดการเรียนการสอนบัณฑิตระดับปริญญาตรี สาขาวิชาภาษาและวัฒนธรรมอาเซียนตามวัตถุประสงค์ที่ตั้งไว้	- ไม่มี -	- ไม่มี -	
			จำนวนนักศึกษาเข้าใหม่	๓๐	คน						-	บรรลุค่าเป้าหมายตามตัวชี้วัด						
			จำนวนนักศึกษาที่คงอยู่	๖๐	คน						-	บรรลุค่าเป้าหมายตามตัวชี้วัด						

ยุทธศาสตร์มหาวิทยาลัย	ชื่อโครงการย่อย (๔ หลัก)	ชื่อกิจกรรม/โครงการ (๑๒ หลัก)	ตัวชี้วัด	ค่าเป้าหมาย	หน่วยนับ	งบประมาณ		ผลรวมงบประมาณ	ผลการเบิกจ่าย ณ สิ้นไตรมาส ๔ (ณ ๓๐ กันยายน ๒๕๖๕)		ผลรวมการเบิกจ่าย ณ สิ้นไตรมาส ๔	สถานะ	ผลการดำเนินงาน	สรุปผลการประเมินตัวชี้วัด	ผลการดำเนินงานตามค่าเป้าหมายตัวชี้วัดที่กำหนด	ปัญหาอุปสรรค	แนวทางแก้ไข/พัฒนา		
						งปม.	รค.		งปม.	รค.									
			ร้อยละของผู้สำเร็จการศึกษาที่จบการศึกษาตามหลักสูตรภายในระยะเวลาที่กำหนด	๘๐	ร้อยละ						-	บรรลุค่าเป้าหมายตามตัวชี้วัด							
	โครงการผลิตบัณฑิตระดับปริญญาตรี สาขาวิชาภาษาอังกฤษ และการสื่อสาร	จำนวนผู้สำเร็จการศึกษา		๗๐	คน		๔๓๔,๐๐๐	๔๓๔,๐๐๐		๔๐๕,๕๗๐	๔๐๕,๕๗๐	บรรลุค่าเป้าหมายตามตัวชี้วัด			จัดการเรียนการสอนบัณฑิตระดับปริญญาตรี สาขาวิชาอังกฤษและการสื่อสารตามวัตถุประสงค์ที่ตั้งไว้	- ไม่มี -	- ไม่มี -		
		จำนวนนักศึกษาเข้าใหม่		๗๐	คน						-	บรรลุค่าเป้าหมายตามตัวชี้วัด							
		จำนวนนักศึกษาที่คงอยู่		๒๘๐	คน							-	บรรลุค่าเป้าหมายตามตัวชี้วัด						
		ร้อยละของผู้สำเร็จการศึกษาที่จบการศึกษาตามหลักสูตรภายในระยะเวลาที่กำหนด		๘๐	ร้อยละ							-	บรรลุค่าเป้าหมายตามตัวชี้วัด						
		จำนวนลูกจ้างชั่วคราวชาวต่างประเทศ		๗	คน							-	บรรลุค่าเป้าหมายตามตัวชี้วัด						
	โครงการผลิตบัณฑิตระดับปริญญาตรี หลักสูตรศึกษาศาสตรบัณฑิต สาขาวิชาดนตรีศึกษา	จำนวนผู้สำเร็จการศึกษา		-			๔๙,๒๐๐	๔๙,๒๐๐		๔๙,๕๑๐	๔๙,๕๑๐	บรรลุค่าเป้าหมายตามตัวชี้วัด			จัดการเรียนการสอนบัณฑิตระดับปริญญาตรี หลักสูตรศึกษาศาสตรบัณฑิต สาขาวิชาดนตรีศึกษาตามวัตถุประสงค์ที่ตั้งไว้	- ไม่มี -	- ไม่มี -		
		จำนวนนักศึกษาเข้าใหม่		๓๐	คน							-	บรรลุค่าเป้าหมายตามตัวชี้วัด						
		จำนวนนักศึกษาที่คงอยู่		๖๐	คน							-	บรรลุค่าเป้าหมายตามตัวชี้วัด						

ยุทธศาสตร์มหาวิทยาลัย	ชื่อโครงการย่อย (๘ หลัก)	ชื่อกิจกรรม/โครงการ (๑๒ หลัก)	ตัวชี้วัด	ค่าเป้าหมาย	หน่วยนับ	งบประมาณ		ผลรวมงบประมาณ	ผลการเบิกจ่าย ณ สิ้นไตรมาส ๔ (ณ ๓๐ กันยายน ๒๕๖๕)		ผลรวมการเบิกจ่าย ณ สิ้นไตรมาส ๔	สถานะ	ผลการดำเนินงาน	สรุปผลการประเมินตัวชี้วัด	ผลการดำเนินงานตามค่าเป้าหมายตัวชี้วัดที่กำหนด	ปัญหาอุปสรรค	แนวทางแก้ไข/พัฒนา	
						งปม.	รค.		งปม.	รค.								
			ร้อยละของผู้สำเร็จการศึกษาที่จบการศึกษาตามหลักสูตรภายในระยะเวลาที่กำหนด	๘๐	ร้อยละ						-	บรรลุค่าเป้าหมายตามตัวชี้วัด						
		โครงการผลิตบัณฑิตระดับปริญญาตรี หลักสูตรศึกษาศาสตรบัณฑิต สาขาวิชาพลศึกษา	จำนวนผู้สำเร็จการศึกษา				๗๒,๐๐๐	๗๒,๐๐๐		๖๖,๖๒๕	๖๖,๖๒๕	บรรลุค่าเป้าหมายตามตัวชี้วัด			จัดการเรียนการสอนบัณฑิตระดับปริญญาตรีหลักสูตรศึกษาศาสตรบัณฑิต สาขาวิชาพลศึกษาตามวัตถุประสงค์ที่ตั้งไว้	- ไม่มี -	- ไม่มี -	
			จำนวนนักศึกษาเข้าใหม่	๓๐	คน						-	บรรลุค่าเป้าหมายตามตัวชี้วัด						
			จำนวนนักศึกษาที่คงอยู่	๖๐	คน						-	บรรลุค่าเป้าหมายตามตัวชี้วัด						
			ร้อยละของผู้สำเร็จการศึกษาที่จบการศึกษาตามหลักสูตรภายในระยะเวลาที่กำหนด	๘๐	ร้อยละ						-	บรรลุค่าเป้าหมายตามตัวชี้วัด						
		โครงการผลิตบัณฑิตระดับปริญญาตรี หลักสูตรศึกษาศาสตรบัณฑิต สาขาวิชาภาษาไทย	จำนวนผู้สำเร็จการศึกษา				๑๐๔,๕๐๐	๑๐๔,๕๐๐		๙๗,๕๑๐	๙๗,๕๑๐	บรรลุค่าเป้าหมายตามตัวชี้วัด			จัดการเรียนการสอนบัณฑิตระดับปริญญาตรีหลักสูตรศึกษาศาสตรบัณฑิต สาขาวิชาภาษาไทยตามวัตถุประสงค์ที่ตั้งไว้	- ไม่มี -	- ไม่มี -	
			จำนวนนักศึกษาเข้าใหม่	๓๐	คน						-	บรรลุค่าเป้าหมายตามตัวชี้วัด						
			จำนวนนักศึกษาที่คงอยู่	๖๐	คน						-	บรรลุค่าเป้าหมายตามตัวชี้วัด						

ยุทธศาสตร์มหาวิทยาลัย	ชื่อโครงการย่อย (๘ หลัก)	ชื่อกิจกรรม/โครงการ (๑๒ หลัก)	ตัวชี้วัด	ค่าเป้าหมาย	หน่วยนับ	งบประมาณ		ผลรวมงบประมาณ	ผลการเบิกจ่าย ณ สิ้นไตรมาส ๔ (ณ ๓๐ กันยายน ๒๕๖๕)		ผลรวมการเบิกจ่าย ณ สิ้นไตรมาส ๔	สถานะ	ผลการดำเนินงาน	สรุปผลการประเมินตัวชี้วัด	ผลการดำเนินงานตามค่าเป้าหมายตัวชี้วัดที่กำหนด	ปัญหาอุปสรรค	แนวทางแก้ไข/พัฒนา	
						งปม.	รค.		งปม.	รค.								
			ร้อยละของผู้สำเร็จการศึกษาที่จบการศึกษาตามหลักสูตรภายในระยะเวลาที่กำหนด	๘๐	ร้อยละ						-	บรรลุค่าเป้าหมายตามตัวชี้วัด						
		โครงการผลิตบัณฑิตระดับปริญญาตรี หลักสูตรศึกษาศาสตรบัณฑิต สาขาวิชาภาษาอังกฤษ	จำนวนผู้สำเร็จการศึกษา				๘๕,๕๐๐	๘๕,๕๐๐		๗๖,๗๘๐	๗๖,๗๘๐	บรรลุค่าเป้าหมายตามตัวชี้วัด			จัดการเรียนการสอนบัณฑิตระดับปริญญาตรี หลักสูตรศึกษาศาสตรบัณฑิต สาขาวิชาภาษาอังกฤษตามวัตถุประสงค์ที่ตั้งไว้	- ไม่มี -	- ไม่มี -	
			จำนวนนักศึกษาเข้าใหม่	๓๐	คน						-	บรรลุค่าเป้าหมายตามตัวชี้วัด						
			จำนวนนักศึกษาที่คงอยู่	๖๐	คน						-	บรรลุค่าเป้าหมายตามตัวชี้วัด						
			ร้อยละของผู้สำเร็จการศึกษาที่จบการศึกษาตามหลักสูตรภายในระยะเวลาที่กำหนด	๘๐	ร้อยละ						-	บรรลุค่าเป้าหมายตามตัวชี้วัด						
		โครงการผลิตบัณฑิตระดับปริญญาตรี หลักสูตรศึกษาศาสตรบัณฑิต สาขาวิชาสังคมศึกษา	จำนวนผู้สำเร็จการศึกษา	๕๐	คน		๘๐,๑๐๐	๘๐,๑๐๐		๕๓,๖๔๐	๕๓,๖๔๐	บรรลุค่าเป้าหมายตามตัวชี้วัด			จัดการเรียนการสอนบัณฑิตระดับปริญญาตรี หลักสูตรศึกษาศาสตรบัณฑิต สาขาวิชาสังคมศึกษาตามวัตถุประสงค์ที่ตั้งไว้	- ไม่มี -	- ไม่มี -	
			จำนวนนักศึกษาเข้าใหม่	๕๐	คน						-	บรรลุค่าเป้าหมายตามตัวชี้วัด						
			จำนวนนักศึกษาที่คงอยู่	๒๐๐	คน						-	บรรลุค่าเป้าหมายตามตัวชี้วัด						

ยุทธศาสตร์มหาวิทยาลัย	ชื่อโครงการย่อย (๘ หลัก)	ชื่อกิจกรรม/โครงการ (๑๒ หลัก)	ตัวชี้วัด	คำเป้าหมาย	หน่วยนับ	งบประมาณ		ผลรวมงบประมาณ	ผลการเบิกจ่าย ณ สิ้นไตรมาส ๔ (ณ ๓๐ กันยายน ๒๕๖๕)		ผลรวมการเบิกจ่าย ณ สิ้นไตรมาส ๔	สถานะ	ผลการดำเนินงาน	สรุปผลการประเมินตัวชี้วัด	ผลการดำเนินงานตามค่าเป้าหมายตัวชี้วัดที่กำหนด	ปัญหาอุปสรรค	แนวทางแก้ไข/พัฒนา	
						งปม.	รค.		งปม.	รค.								
			ร้อยละของผู้สำเร็จการศึกษาที่จบการศึกษาตามหลักสูตรภายในระยะเวลาที่กำหนด	๘๐	ร้อยละ						-	บรรลุค่าเป้าหมายตามตัวชี้วัด						
โครงการผลิตบัณฑิตสาขาวิชาศิลปศาสตร์ ผลรวม						๑,๐๓๗,๑๐๐	๑๑,๑๒๓,๒๐๐	๑๒,๑๖๐,๓๐๐	๑,๐๓๗,๑๐๐	๗,๒๙๗,๗๕๔	๘,๓๓๔,๘๕๔							
	โครงการส่งเสริมและสนับสนุนกิจกรรมเสริมหลักสูตร	โครงการส่งเสริมและสนับสนุนกิจกรรมเสริมหลักสูตรและกิจกรรมนอกหลักสูตร	ร้อยละของนักศึกษาที่ได้รับบริการด้านสวัสดิการ				๖๐๐,๐๐๐	๖๐๐,๐๐๐		๔๘๓,๒๘๘	๔๘๓,๒๘๘	บรรลุค่าเป้าหมายตามตัวชี้วัด				การจัดการกิจกรรมส่งเสริมและสนับสนุนกิจกรรมเสริมหลักสูตรและกิจกรรมนอกหลักสูตรตามวัตถุประสงค์ที่ตั้งไว้	- ไม่มี -	- ไม่มี -
			จำนวนข้าราชการ	๕๒	คน							-	บรรลุค่าเป้าหมายตามตัวชี้วัด	๕๒	๑๐๐			
			จำนวนผู้บริหาร	๓	คน							-	บรรลุค่าเป้าหมายตามตัวชี้วัด	๓	๑๐๐			
โครงการส่งเสริมและสนับสนุนกิจกรรมเสริมหลักสูตร ผลรวม						-	๖๐๐,๐๐๐	๖๐๐,๐๐๐	-	๔๘๓,๒๘๘	๔๘๓,๒๘๘							
	โครงการสนับสนุนการจัดการศึกษา	โครงการจัดหาครุภัณฑ์ ด้านการผลิตบัณฑิต (เงินรายได้สะสม)	ร้อยละของความพึงพอใจของนักศึกษาต่อการจัดหาสิ่งสนับสนุนการจัดการเรียนรู้และการใช้ชีวิตในรั้วมหาวิทยาลัย	๔๑	รายการ		๒,๑๖๘,๑๐๐	๒,๑๖๘,๑๐๐		๒,๑๐๕,๒๖๕	๒,๑๐๕,๒๖๕	บรรลุค่าเป้าหมายตามตัวชี้วัด	๔๑			จัดซื้อจัดจ้างและเบิกจ่ายจำนวน ๔๐ รายการ ยกเลิก ๑ รายการ	- ไม่มี -	- ไม่มี -
โครงการสนับสนุนการจัดการศึกษา ผลรวม						-	๒,๑๖๘,๑๐๐	๒,๑๖๘,๑๐๐	-	๒,๑๐๕,๒๖๕	๒,๑๐๕,๒๖๕							
ยุทธศาสตร์ที่ ๑ ด้านการผลิตบัณฑิต ผลรวม						๒๖,๔๗๒,๓๐๐	๒๗,๗๘๔,๘๘๖	๕๓,๑๑๐,๓๐๐	๒๖,๔๗๒,๓๐๐	๒๒,๒๐๘,๙๗๒	๔๔,๗๐๐,๑๙๔							
ยุทธศาสตร์ที่ ๒ ด้านการวิจัย	โครงการพัฒนากำลังคนและสถาบันความรู้	โครงการพัฒนากำลังคนและสถาบันความรู้	จำนวนกลุ่มวิจัย	๓	คน		๔,๘๒๗,๐๐๐	๔,๘๒๗,๐๐๐		๑,๘๘๒,๕๖๙	๑,๘๘๒,๕๖๙	บรรลุค่าเป้าหมายตามตัวชี้วัด	๓	๑๐๐		จัดการกิจกรรมพัฒนากำลังคนและสถาบันความรู้บรรลุวัตถุประสงค์ที่ตั้งไว้	- ไม่มี -	- ไม่มี -
			จำนวนหน่วยวิจัย/ศูนย์ความเชี่ยวชาญ	๒	คน							-	บรรลุค่าเป้าหมายตามตัวชี้วัด	๒	๑๐๐			

ยุทธศาสตร์มหาวิทยาลัย	ชื่อโครงการย่อย (๘ หลัก)	ชื่อกิจกรรม/โครงการ (๑๒ หลัก)	ตัวชี้วัด	คำเป้าหมาย	หน่วยนับ	งบประมาณ		ผลรวมงบประมาณ	ผลการเบิกจ่าย ณ สิ้นไตรมาส ๔ (ณ ๓๐ กันยายน ๒๕๖๕)		ผลรวมการเบิกจ่าย ณ สิ้นไตรมาส ๔	สถานะ	ผลการดำเนินงาน	สรุปผลการประเมินตัวชี้วัด	ผลการดำเนินงานตามคำเป้าหมายตัวชี้วัดที่กำหนด	ปัญหาอุปสรรค	แนวทางการแก้ไข/พัฒนา	
						งปม.	รค.		งปม.	รค.								
			จำนวนเครือข่ายความร่วมมือระดับชาติและนานาชาติ	๑	คน						-	บรรลุค่าเป้าหมายตามตัวชี้วัด	๑	๑๐๐				
			จำนวนนักวิจัย	๕๐	คน						-	บรรลุค่าเป้าหมายตามตัวชี้วัด	๕๐	๑๐๐				
			จำนวนผลงานวิจัยพื้นฐานและวิจัยขั้นแนวหน้า								-	บรรลุค่าเป้าหมายตามตัวชี้วัด						
		โครงการกลุ่มวิจัยการพัฒนาความรู้ด้านการจัดการสิ่งแวดล้อม	จำนวนกลุ่มวิจัย	๑	โครงการ					๕๐๐,๐๐๐	๕๐๐,๐๐๐	บรรลุค่าเป้าหมายตามตัวชี้วัด	-		ดำเนินการแล้วเสร็จ	- ไม่มี -	- ไม่มี -	
โครงการพัฒนากำลังคนและสถาบันความรู้ ผลรวม						-	๔,๘๒๗,๐๐๐	๔,๘๒๗,๐๐๐	-	๒,๓๘๒,๕๖๙	๒,๓๘๒,๕๖๙							
	โครงการสนับสนุนและเผยแพร่ผลงานวิจัยและการนำไปใช้ประโยชน์	โครงการสนับสนุนและเผยแพร่ผลงานวิจัยและการนำไปใช้ประโยชน์	จำนวนผลงานที่ยื่นขอจดทะเบียนทรัพย์สินทางปัญญา	๑๒	ผลงาน		๗๕,๐๐๐	๗๕,๐๐๐		๔๐,๗๐๐	๔๐,๗๐๐	บรรลุค่าเป้าหมายตามตัวชี้วัด	-	-	การจัดโครงการสนับสนุนและเผยแพร่ผลงานวิจัยและการนำไปใช้ประโยชน์บรรลุวัตถุประสงค์ที่ตั้งไว้	ผลงานวิจัยทางสังคมศาสตร์ไม่มีผลงานที่ยื่นขอจดทะเบียนทรัพย์สินทางปัญญา	- ไม่มี -	
			จำนวนทรัพย์สินทางปัญญา (ที่ได้รับ การประกาศ)	๑๒	ผลงาน						-	บรรลุค่าเป้าหมายตามตัวชี้วัด	-	-				
			จำนวนผลงานวิจัยหรือนวัตกรรมที่สามารถต่อยอดเชิงพาณิชย์	๑	ผลงาน						-	บรรลุค่าเป้าหมายตามตัวชี้วัด	-	-				
			จำนวนงานวิจัยที่นำไปใช้ประโยชน์	๑	ผลงาน						-	บรรลุค่าเป้าหมายตามตัวชี้วัด	-	-				
โครงการสนับสนุนและเผยแพร่ผลงานวิจัยและการนำไปใช้ประโยชน์ ผลรวม						-	๗๕,๐๐๐	๗๕,๐๐๐	-	๔๐,๗๐๐	๔๐,๗๐๐							
ยุทธศาสตร์ที่ ๒ ด้านการวิจัย ผลรวม						-	๔,๙๐๒,๐๐๐	๔,๙๐๒,๐๐๐	-	๒,๔๒๓,๒๖๙	๒,๔๒๓,๒๖๙							
ยุทธศาสตร์ที่ ๓ ด้านการบริการวิชาการ	โครงการบริการวิชาการด้านการศึกษา	โครงการบริการวิชาการด้านการศึกษา	จำนวนผู้เข้าร่วมโครงการด้านบริการวิชาการ				๒,๒๔๐,๐๐๐	๒,๒๔๐,๐๐๐		๑๖๒,๕๓๑	๑๖๒,๕๓๑	บรรลุค่าเป้าหมายตามตัวชี้วัด			การจัดโครงการบริการวิชาการด้านการศึกษาบรรลุวัตถุประสงค์ที่ตั้งไว้	- ไม่มี -	- ไม่มี -	

ยุทธศาสตร์มหาวิทยาลัย	ชื่อโครงการย่อย (๘ หลัก)	ชื่อกิจกรรม/โครงการ (๑๒ หลัก)	ตัวชี้วัด	ค่าเป้าหมาย	หน่วยนับ	งบประมาณ		ผลรวมงบประมาณ	ผลการเบิกจ่าย ณ สิ้นไตรมาส ๔ (ณ ๓๐ กันยายน ๒๕๖๕)		ผลรวมการเบิกจ่าย ณ สิ้นไตรมาส ๔	สถานะ	ผลการดำเนินงาน	สรุปผลการประเมินตัวชี้วัด	ผลการดำเนินงานตามค่าเป้าหมายตัวชี้วัดที่กำหนด	ปัญหาอุปสรรค	แนวทางแก้ไข/พัฒนา	
						งปม.	รค.		งปม.	รค.								
			จำนวนเงินที่ได้จากการจัดหลักสูตรตามความต้องการของหน่วยงาน	๒๔๐,๐๐๐	บาท						-	ยกเลิกโครงการ		ยกเลิกโครงการ				
			จำนวนเงินที่ได้จากการเป็นพี่พี่บริการโครงการ	๒,๐๐๐,๐๐๐	บาท						-	ยกเลิกโครงการ		ยกเลิกโครงการ				
		โครงการบริการวิชาการเพื่อหารายได้จากหลักสูตร Non Degree หรือหลักสูตรรูปแบบใหม่ (non credit)	จำนวนผู้เข้าร่วมโครงการด้านการบริการวิชาการ				๕๖๐,๐๐๐	๕๖๐,๐๐๐		-	-				ไม่มีการดำเนินงาน จัดกิจกรรม/โครงการ	ปัญหาโรคระบาดทำให้การจัดกิจกรรมแบบออนไลน์ ไม่มีการเก็บค่าลงทะเบียน	- ไม่มี -	
			รายได้จากหลักสูตรระยะสั้น	๕๖๐,๐๐๐	หลักสูตร						-	ยกเลิกโครงการ						
โครงการบริการวิชาการด้านการศึกษา ผลรวม						-	๒,๘๐๐,๐๐๐	๒,๘๐๐,๐๐๐		-	๑๖๒,๕๓๑	๑๖๒,๕๓๑						
โครงการพัฒนาระบบกลไกการบริหารงานบริการวิชาการของมหาวิทยาลัย	โครงการพัฒนาระบบกลไกการบริหารงานบริการวิชาการของมหาวิทยาลัย	รายได้จากงานบริการวิชาการ		๕๐๐,๐๐๐	บาท		๒๐๕,๐๐๐	๒๐๕,๐๐๐		๗๐,๔๑๐	๗๐,๔๑๐	ต่ำกว่าค่าเป้าหมาย		-	การดำเนินงาน จัดกิจกรรม/โครงการพัฒนาระบบกลไกการบริหารงานบริการวิชาการของมหาวิทยาลัยบรรลุเป้าหมายโดยใช้งบประมาณน้อยกว่าที่ตั้งไว้	- ไม่มี -	- ไม่มี -	
		ร้อยละของโครงการบริการวิชาการที่มีจากความร่วมมือกับหน่วยงานทั้งภายในประเทศและต่างประเทศ		๘๐	ร้อยละ						-	ต่ำกว่าค่าเป้าหมาย		-				

ยุทธศาสตร์มหาวิทยาลัย	ชื่อโครงการย่อย (๔ หลัก)	ชื่อกิจกรรม/โครงการ (๑๒ หลัก)	ตัวชี้วัด	คำเป้าหมาย	หน่วยนับ	งบประมาณ		ผลรวมงบประมาณ	ผลการเบิกจ่าย ณ สิ้นไตรมาส ๔ (ณ ๓๐ กันยายน ๒๕๖๕)		ผลรวมการเบิกจ่าย ณ สิ้นไตรมาส ๔	สถานะ	ผลการดำเนินงาน	สรุปผลการประเมินตัวชี้วัด	ผลการดำเนินงานตามคำเป้าหมายตัวชี้วัดที่กำหนด	ปัญหาอุปสรรค	แนวทางการแก้ไข/พัฒนา
						งปม.	รค.		งปม.	รค.							
			จำนวนโครงการบริการวิชาการที่ดำเนินการในพื้นที่เป้าหมายของมหาวิทยาลัยและชุมชน	๑	โครงการ						-	ต่ำกว่าค่าเป้าหมาย		-			
			ร้อยละความพึงพอใจของผู้รับบริการในกระบวนการให้บริการ	๘๐	ร้อยละ						-	ต่ำกว่าค่าเป้าหมาย		-			
	โครงการพัฒนาระบบกลไกการบริหารงานบริการวิชาการของมหาวิทยาลัย ผลรวม						-	๒๐๕,๐๐๐	๒๐๕,๐๐๐	-	๗๐,๔๑๐	๗๐,๔๑๐					
ยุทธศาสตร์ที่ ๓ ด้านการบริการวิชาการ ผลรวม							-	๓,๐๐๕,๐๐๐	๓,๐๐๕,๐๐๐	-	๒๓๒,๔๔๑	๒๓๒,๔๔๑					
ยุทธศาสตร์ที่ ๕ ด้านการมุ่งสู่มหาวิทยาลัยดิจิทัล	โครงการพัฒนาระบบเพื่อสนับสนุนการเรียนการสอน	โครงการจัดซื้อจัดหาครุภัณฑ์ด้านเทคโนโลยีสารสนเทศเพื่อผลิตบัณฑิต (เงินรายได้สะสม)	ร้อยละของจำนวนรายวิชาที่ทำการเรียนการสอนผ่านระบบ UBU LMS อย่างสมบูรณ์				๔,๐๘๒,๗๐๐	๔,๐๘๒,๗๐๐		๓,๔๘๓,๔๗๐	๓,๔๘๓,๔๗๐	บรรลุค่าเป้าหมายตามตัวชี้วัด			โครงการจัดซื้อจัดหาครุภัณฑ์ด้านเทคโนโลยีสารสนเทศเพื่อผลิตบัณฑิต (เงินรายได้สะสม) บรรลุตามวัตถุประสงค์ที่ตั้งไว้	- ไม่มี -	- ไม่มี -
			จำนวนนักศึกษาปัจจุบัน	๑,๒๐๐	คน						-			-			
	โครงการพัฒนาระบบเพื่อสนับสนุนการเรียนการสอน ผลรวม						-	๔,๐๘๒,๗๐๐	๔,๐๘๒,๗๐๐	-	๓,๔๘๓,๔๗๐	๓,๔๘๓,๔๗๐					
ยุทธศาสตร์ที่ ๕ ด้านการมุ่งสู่มหาวิทยาลัยดิจิทัล ผลรวม							-	๔,๐๘๒,๗๐๐	๔,๐๘๒,๗๐๐	-	๓,๔๘๓,๔๗๐	๓,๔๘๓,๔๗๐					
ยุทธศาสตร์ที่ ๖ ด้านการเป็นมหาวิทยาลัยนำอยู่และเป็นมิตรกับสิ่งแวดล้อม	โครงการพัฒนาสภาพ ระบบสาธารณูปโภคและโครงสร้างพื้นฐานของมหาวิทยาลัย	โครงการก่อสร้างอาคารศูนย์ฝึกประสบการณ์วิชาชีพครู สาธารณูปโภคและโครงสร้างพื้นฐานของมหาวิทยาลัย เป็นไปตามแผนที่กำหนด	ร้อยละของการดำเนินการพัฒนาสภาพ ระบบสาธารณูปโภคและโครงสร้างพื้นฐานของมหาวิทยาลัย				๑๗,๐๐๐,๐๐๐	๑๗,๐๐๐,๐๐๐		-	-	ยกเลิกโครงการ			มีการดำเนินการแต่ยังไม่ได้ผูกพันเบิกจ่าย	แบบรูปเสร็จช้า ไม่ทันเวลา กันเงินไม่ได้	เสนอขอตั้งแผนงบประมาณใหม่ในปีงบประมาณ ๒๕๖๖
			จำนวนนักศึกษาปัจจุบัน	๑,๒๐๐	คน						-			-			
	โครงการพัฒนาสภาพ ระบบสาธารณูปโภคและโครงสร้างพื้นฐานของมหาวิทยาลัย ผลรวม						-	๑๗,๐๐๐,๐๐๐	๑๗,๐๐๐,๐๐๐	-	-	-					

ยุทธศาสตร์มหาวิทยาลัย	ชื่อโครงการย่อย (๔ หลัก)	ชื่อกิจกรรม/โครงการ (๑๒ หลัก)	ตัวชี้วัด	ค่าเป้าหมาย	หน่วยนับ	งบประมาณ		ผลรวมงบประมาณ	ผลการเบิกจ่าย ณ สิ้นไตรมาส ๔ (ณ ๓๐ กันยายน ๒๕๖๕)		ผลรวมการเบิกจ่าย ณ สิ้นไตรมาส ๔	สถานะ	ผลการดำเนินงาน	สรุปผลการประเมินตัวชี้วัด	ผลการดำเนินงานตามค่าเป้าหมายตัวชี้วัดที่กำหนด	ปัญหาอุปสรรค	แนวทางแก้ไข/พัฒนา	
						งปม.	รค.		งปม.	รค.								
ยุทธศาสตร์ที่ ๖ ด้านการเป็นมหาวิทยาลัยน้อมอยู่และเป็นมิตรกับสิ่งแวดล้อม ผลรวม						-	๑๗,๐๐๐,๐๐๐	๑๗,๐๐๐,๐๐๐	-	-	-							
ยุทธศาสตร์ที่ ๗ ด้านการพัฒนาทรัพยากรมนุษย์	โครงการพัฒนาทักษะและสมรรถนะด้านการปฏิบัติงาน	โครงการส่งเสริมและพัฒนาขีดความสามารถของบุคลากร	ร้อยละของบุคลากรที่มีทักษะและสมรรถนะเป็นไปตามเกณฑ์ที่กำหนด	๑๐๐	ร้อยละ		๑,๕๖๐,๐๐๐	๑,๕๖๐,๐๐๐		๓๔๐,๐๗๖	๓๔๐,๐๗๖	บรรลุค่าเป้าหมายตามตัวชี้วัด		-	โครงการส่งเสริมและพัฒนาขีดความสามารถของบุคลากร บรรลุตามวัตถุประสงค์ที่ตั้งไว้แต่ใช้จ่ายงบประมาณน้อยกว่าที่กำหนด	- ไม่มี -	- ไม่มี -	
			จำนวนผู้บริหาร	๓	คน						-	-	๓	๑๐๐				
			จำนวนลูกจ้างชั่วคราวชาวต่างประเทศ	๑๙	คน							-	-	๑๙	๑๐๐			
โครงการพัฒนาทักษะและสมรรถนะด้านการปฏิบัติงาน ผลรวม						-	๑,๕๖๐,๐๐๐	๑,๕๖๐,๐๐๐	-	๓๔๐,๐๗๖	๓๔๐,๐๗๖							
ยุทธศาสตร์ที่ ๗ ด้านการพัฒนาทรัพยากรมนุษย์ ผลรวม						-	๑,๕๖๐,๐๐๐	๑,๕๖๐,๐๐๐	-	๓๔๐,๐๗๖	๓๔๐,๐๗๖							
ยุทธศาสตร์ที่ ๘ ด้านการมีเสถียรภาพทางการเงิน	โครงการหารายได้จากการบริหารทรัพย์สินของมหาวิทยาลัย	โครงการบริหารและจัดการเงินบริจาค	รายได้จากค่าธรรมเนียมสาธารณูปโภค (ล้านบาท)			๔๐๐,๐๐๐	๔๐๐,๐๐๐		๘๒,๑๐๐	๘๒,๑๐๐						- ไม่มี -	- ไม่มี -	
			รายได้จากการบริจาค	๔๐๐,๐๐๐	บาท				๑๑๕,๑๐๐	๑๑๕,๑๐๐	ต่ำกว่าค่าเป้าหมาย	-	มีเงินทุนบริจาคแต่น้อยกว่าที่ประมาณการ					
		โครงการหารายได้จากการบริหารทรัพย์สินและการดำเนินงานด้านต่างๆของมหาวิทยาลัย	รายได้จากค่าธรรมเนียมสาธารณูปโภค (ล้านบาท)	๐.๐๓	บาท		๓๑,๖๐๐	๓๑,๖๐๐		-	-	ยกเลิกโครงการ	ยกเลิกโครงการ					
โครงการหารายได้จากการบริหารทรัพย์สินของมหาวิทยาลัย ผลรวม						-	๔๓๑,๖๐๐	๔๓๑,๖๐๐	-	๑๙๗,๒๐๐	๑๙๗,๒๐๐							
ยุทธศาสตร์ที่ ๘ ด้านการมีเสถียรภาพทางการเงิน ผลรวม						-	๔๓๑,๖๐๐	๔๓๑,๖๐๐	-	๑๙๗,๒๐๐	๑๙๗,๒๐๐							
ยุทธศาสตร์ที่ ๙ ด้านการบริหารองค์กรสู่ความเป็นเลิศ	โครงการพัฒนาระบบและกลไกเพื่อการบริหารองค์กร	โครงการจัดหาครุภัณฑ์ของหน่วยงาน (เงินรายได้สะสม)	ร้อยละของความสำเร็จในการดำเนินการตามตัวชี้วัดในแผนกลยุทธ์			๑,๙๒๙,๕๐๐	๑,๙๒๙,๕๐๐		๒,๐๐๐,๔๒๒	๒,๐๐๐,๔๒๒	บรรลุค่าเป้าหมายตามตัวชี้วัด				โครงการจัดหาครุภัณฑ์ของหน่วยงาน (เงินรายได้สะสม) บรรลุตามวัตถุประสงค์ที่ตั้งไว้ แต่ใช้เงินน้อยกว่าที่ตั้งไว้	- ไม่มี -	- ไม่มี -	
			ร้อยละครุภัณฑ์ที่จัดซื้อตามแผน	๑๐๐	ร้อยละ						-	บรรลุค่าเป้าหมายตามตัวชี้วัด		-				

ยุทธศาสตร์มหาวิทยาลัย	ชื่อโครงการย่อย (๘ หลัก)	ชื่อกิจกรรม/โครงการ (๑๒ หลัก)	ตัวชี้วัด	ค่าเป้าหมาย	หน่วยนับ	งบประมาณ		ผลรวมงบประมาณ	ผลการเบิกจ่าย ณ สิ้นไตรมาส ๔ (ณ ๓๐ กันยายน ๒๕๖๕)		ผลรวมการเบิกจ่าย ณ สิ้นไตรมาส ๔	สถานะ	ผลการดำเนินงาน	สรุปผลการประเมินตัวชี้วัด	ผลการดำเนินงานตามค่าเป้าหมายตัวชี้วัดที่กำหนด	ปัญหาอุปสรรค	แนวทางแก้ไข/พัฒนา	
						งปม.	รค.		งปม.	รค.								
		โครงการบริหารและจัดการหน่วยงาน	ร้อยละของความสำเร็จในการดำเนินการตามตัวชี้วัดในแผนกลยุทธ์	๘๐	ร้อยละ		๘,๒๓๒,๕๐๐	๘,๒๓๒,๕๐๐		๔,๗๙๘,๗๗๐	๔,๗๙๘,๗๗๐	บรรลุค่าเป้าหมายตามตัวชี้วัด		-	โครงการจัดทากรูณฑ์ของหน่วยงาน (เงินรายได้สะสม) บรรลุตามวัตถุประสงค์ที่ตั้งไว้ แต่ใช้เงินน้อยกว่าที่ตั้งไว้	- ไม่มี -	- ไม่มี -	
			ร้อยละของความสำเร็จในการดำเนินการตามตัวชี้วัดในแผนปฏิบัติการของมหาวิทยาลัย	๘๐	ร้อยละ							- บรรลุค่าเป้าหมายตามตัวชี้วัด		-				
			จำนวนนวัตกรรมของกระบวนการทำงาน	๑	ชิ้น							- บรรลุค่าเป้าหมายตามตัวชี้วัด		-				
			จำนวนรศคช.ที่ได้รับการบำรุงรักษา	๓	คัน							- บรรลุค่าเป้าหมายตามตัวชี้วัด		-				
		โครงการพัฒนาระบบและกลไกเพื่อการบริหารองค์กร ผลรวม					-	๑๐,๑๖๑,๙๐๐	๑๐,๑๖๑,๙๐๐	-	๖,๗๙๙,๑๙๒	๖,๗๙๙,๑๙๒						
		ยุทธศาสตร์ที่ ๙ ด้านการบริหารองค์กรสู่ความเป็นเลิศ ผลรวม					-	๑๐,๑๖๑,๙๐๐	๑๐,๑๖๑,๙๐๐	-	๖,๗๙๙,๑๙๒	๖,๗๙๙,๑๙๒						
		ผลรวมทั้งหมด					๗๒,๔๙๑,๖๐๐	๖๙,๕๒๖,๗๓๔	๑๔๒,๐๑๘,๓๓๔	๗๒,๔๙๑,๖๐๐	๓๔,๙๐๕,๓๙๗	๑๐๗,๓๙๖,๙๙๗						

วิทยาลัยแพทยศาสตร์และการสาธารณสุข

ยุทธศาสตร์มหาวิทยาลัย	ชื่อโครงการย่อย (๘ หลัก)	ชื่อกิจกรรม/โครงการ (๑๒ หลัก)	ตัวชี้วัด	ค่าเป้าหมาย	หน่วยนับ	งบประมาณ		ผลรวมงบประมาณต้นปี	ผลการเบิกจ่าย ณ สิ้นไตรมาส ๔ (ณ ๓๐ กันยายน ๒๕๖๕)		ผลรวมการเบิกจ่าย ณ สิ้นไตรมาส ๔	สถานะ	ผลการดำเนินงาน	สรุปผลการประเมินตัวชี้วัด	ผลการดำเนินงานตามค่าเป้าหมายตัวชี้วัดที่กำหนด	ปัญหาอุปสรรค	แนวทางแก้ไข/พัฒนา	
						งปม.	รค.		งปม.	รค.								
ยุทธศาสตร์ที่ ๑ ด้านการผลิตบัณฑิต	โครงการค่าใช้จ่ายบุคลากรภาครัฐ ยกระดับคุณภาพการศึกษาและการเรียนรู้	โครงการค่าใช้จ่ายบุคลากรภาครัฐ ยกระดับคุณภาพการศึกษาและการเรียนรู้				๒,๘๙๓,๘๐๐		๒,๘๙๓,๘๐๐	๖๒,๗๑๙,๒๓๕		๖๒,๗๑๙,๒๓๕				ข้อมูลอยู่ที่กองคลัง	- ไม่มี -	- ไม่มี -	
			โครงการค่าใช้จ่ายบุคลากรภาครัฐยกระดับคุณภาพการศึกษาและการเรียนรู้ ผลรวม						๒,๘๙๓,๘๐๐	๒,๘๙๓,๘๐๐	๖๒,๗๑๙,๒๓๕	-	๖๒,๗๑๙,๒๓๕					
	โครงการผลิตบัณฑิตสาขาวิชา แพทยศาสตร์	โครงการผลิตบัณฑิตระดับบัณฑิตศึกษา	จำนวนผู้สำเร็จการศึกษา	๓			๑๔๕,๓๙๐	๑๔๕,๓๙๐		๒๔,๕๘๐	๒๔,๕๘๐	ต่ำกว่าค่าเป้าหมาย	๑	๓๓		- ไม่มี -	- ไม่มี -	
				จำนวนนักศึกษาเข้าใหม่	๑๐							-						
				จำนวนนักศึกษาที่คงอยู่	๕								-		๔	๘๐		
		โครงการผลิตแพทย์เพิ่ม	จำนวนผู้สำเร็จการศึกษา	๘๕			๘,๗๕๔,๙๐๐	๕๖,๑๔๙,๘๐๐	๖๔,๙๐๔,๗๐๐	๗,๐๗๒,๙๗๒	๔๕,๒๑๐,๒๗๔	๕๖,๒๘๓,๒๙๖	บรรลุค่าเป้าหมายตามตัวชี้วัด	-	-	ยังไม่เริ่ม นศ. สำเร็จการศึกษา	- ไม่มี -	- ไม่มี -
				จำนวนนักศึกษาเข้าใหม่	๖๘								-		๖๘	๑๐๐		
				จำนวนนักศึกษาที่คงอยู่	๒๑๘										๓๘๗	๑๐๐		
	โครงการจัดการเรียนการสอนสาขาวิชา แพทยศาสตร์ (ชั้นคลินิก)	จำนวนนักศึกษาที่คงอยู่	๒๑๘			๖,๓๗๗,๗๐๐	๖,๓๗๗,๗๐๐	๖,๓๗๗,๗๐๐	๖,๓๗๗,๗๐๐	๖,๓๗๗,๗๐๐	บรรลุค่าเป้าหมายตามตัวชี้วัด	๓๘๗	๑๐๐		- ไม่มี -	- ไม่มี -		
	โครงการผลิตบัณฑิตสาขาวิชาแพทยศาสตร์ ผลรวม						๘,๗๕๔,๙๐๐	๖๒,๖๗๒,๘๙๐	๗๑,๔๒๗,๗๐๐	๗,๐๗๒,๙๗๒	๕๑,๖๑๒,๕๕๔	๕๘,๖๘๕,๕๒๖						
โครงการผลิตบัณฑิตสาขาวิชาสาธารณสุขศาสตร์	โครงการผลิตบัณฑิตระดับบัณฑิตศึกษา	จำนวนผู้สำเร็จการศึกษา	๒๖			๑,๐๖๕,๗๐๐	๑,๐๖๕,๗๐๐		๖๖๗,๕๙๘.๐๐	๖๖๗,๕๙๘	บรรลุค่าเป้าหมายตามตัวชี้วัด	๙	๓๕		- ไม่มี -	- ไม่มี -		
			จำนวนนักศึกษาเข้าใหม่	๓๐								-		๒๖	๘๗			

ยุทธศาสตร์มหาวิทยาลัย	ชื่อโครงการย่อย (๔ หลัก)	ชื่อกิจกรรม/โครงการ (๑๒ หลัก)	ตัวชี้วัด	ค่าเป้าหมาย	หน่วยนับ	งบประมาณ		ผลรวมงบประมาณต้นปี	ผลการเบิกจ่าย ณ สิ้นไตรมาส ๔ (ณ ๓๐ กันยายน ๒๕๖๕)		ผลรวมการเบิกจ่าย ณ สิ้นไตรมาส ๔	สถานะ	ผลการดำเนินงาน	สรุปผลการประเมินตัวชี้วัด	ผลการดำเนินงานตามค่าเป้าหมายตัวชี้วัดที่กำหนด	ปัญหาอุปสรรค	แนวทางการแก้ไข/พัฒนา	
						งปม.	รด.		งปม.	รด.								
			จำนวนนักศึกษาที่คงอยู่	๗๙							-		๗๗	๙๗				
		โครงการผลิตบัณฑิตระดับปริญญาตรี สาธารณสุขศาสตร์	จำนวนผู้สำเร็จการศึกษา	๑๕๐			๑,๕๙๘,๙๐๐	๑,๕๙๘,๙๐๐		๖๕๒,๗๖๘	๖๕๒,๗๖๘	บรรลุค่าเป้าหมายตามตัวชี้วัด	๑๗๗	๑๐๐		- ไม่มี -	- ไม่มี -	
			จำนวนนักศึกษาเข้าใหม่	๑๕๐							-		๑๕๐	๑๐๐				
			จำนวนนักศึกษาที่คงอยู่	๔๕๐							-		๕๘๒	๑๐๐				
โครงการผลิตบัณฑิตสาขาวิชาสาธารณสุขศาสตร์ ผลรวม						-	๒,๖๖๔,๖๐๐	๒,๖๖๔,๖๐๐	-	๑,๓๒๐,๓๖๖	๑,๓๒๐,๓๖๖							
	โครงการส่งเสริมและสนับสนุนกิจกรรมเสริมหลักสูตร	โครงการส่งเสริมและสนับสนุนกิจกรรมเสริม นอกหลักสูตร	ร้อยละของนักศึกษาเข้า ร่วมอบรมมีทักษะในศตวรรษที่ ๒๑ เป็นไปตามที่กำหนด	๘๕			๒,๐๔๙,๙๐๐	๒,๐๔๙,๙๐๐		๓๐๔,๗๐๓	๓๐๔,๗๐๓	บรรลุค่าเป้าหมายตามตัวชี้วัด	๙๒	๑๐๐		- ไม่มี -	- ไม่มี -	
โครงการส่งเสริมและสนับสนุนกิจกรรมเสริมหลักสูตร ผลรวม						-	๒,๐๔๙,๙๐๐	๒,๐๔๙,๙๐๐	-	๓๐๔,๗๐๓	๓๐๔,๗๐๓							
	โครงการสนับสนุนการจัดการศึกษา	โครงการจัดหาครุภัณฑ์ด้านการผลิตบัณฑิต	ร้อยละของความพึงพอใจของนักศึกษาต่อการจัดหาสิ่งสนับสนุนการจัดการเรียนรู้ และการใช้ชีวิตในรั้วมหาวิทยาลัย	๘๕			๒,๔๙๒,๓๐๐	๒,๔๙๒,๓๐๐		๒,๔๘๖,๒๖๒	๒,๔๘๖,๒๖๒	บรรลุค่าเป้าหมายตามตัวชี้วัด	๙๕	๑๐๐		- ไม่มี -	- ไม่มี -	
โครงการสนับสนุนการจัดการศึกษา ผลรวม						-	๒,๔๙๒,๓๐๐	๒,๔๙๒,๓๐๐	-	๒,๔๘๖,๒๖๒	๒,๔๘๖,๒๖๒							
ยุทธศาสตร์ที่ ๑ ด้านการผลิตบัณฑิต ผลรวม						๑๑,๖๔๘,๗๐๐	๖๙,๘๗๙,๖๙๐	๘๑,๕๒๘,๓๙๐	๖๙,๗๙๒,๒๐๗	๕๕,๗๒๓,๘๘๕	๑๒๕,๕๑๖,๐๙๒							

ยุทธศาสตร์มหาวิทยาลัย	ชื่อโครงการย่อย (๔ หลัก)	ชื่อกิจกรรม/โครงการ (๑๒ หลัก)	ตัวชี้วัด	ค่าเป้าหมาย	หน่วยนับ	งบประมาณ		ผลรวมงบประมาณต้นปี	ผลการเบิกจ่าย ณ สิ้นไตรมาส ๔ (ณ ๓๐ กันยายน ๒๕๖๕)		ผลรวมการเบิกจ่าย ณ สิ้นไตรมาส ๔	สถานะ	ผลการดำเนินงาน	สรุปผลการประเมินตัวชี้วัด	ผลการดำเนินงานตามค่าเป้าหมายตัวชี้วัดที่กำหนด	ปัญหาอุปสรรค	แนวทางการแก้ไข/พัฒนา		
						งปม.	รต.		งปม.	รต.									
ยุทธศาสตร์ที่ ๒ ด้านการวิจัย	โครงการพัฒนากำลังคนและสถาบันความรู้	การตรวจหาสารบ่งชี้ทางชีวภาพและการแสดงออกของโปรตีนในซีรัมผู้ติดเชื้อปรสิตและชิ้นเนื้อมะเร็งท่อน้ำดี	จำนวนกลุ่มวิจัย				๙๕๐,๐๐๐	๙๕๐,๐๐๐		๗๓๒,๖๐๐	๗๓๒,๖๐๐	บรรลุค่าเป้าหมายตามตัวชี้วัด					- ไม่มี -	- ไม่มี -	
		การประเมินศักยภาพรีไบโอดีคของสารสกัดโพลีแซคคาไรด์จากเห็ดในท้องถิ่นจังหวัดอุบลราชธานีเพื่อพัฒนาแคปซูลชินไบโอดีคต้นแบบใหม่	จำนวนกลุ่มวิจัย				๑๑๖,๐๐๐	๓๙๐,๐๐๐		๒๓๔,๐๐๐	๒๓๔,๐๐๐	บรรลุค่าเป้าหมายตามตัวชี้วัด							
		ภาวะซึมเศร้าของนักศึกษามหาวิทยาลัยเขตภาคตะวันออกเฉียงเหนือตอนล่าง ประเทศไทย	จำนวนกลุ่มวิจัย				๓๔๕,๐๐๐	๓๔๕,๐๐๐		๒๐๗,๐๐๐	๒๐๗,๐๐๐	บรรลุค่าเป้าหมายตามตัวชี้วัด							
		ศักยภาพในการประยุกต์ใช้สารแกมมาไบจิกแอซิดจากยางของต้นรงทองในการรักษาโรคไตเรื้อรัง	จำนวนกลุ่มวิจัย				๕๗๔,๐๐๐	๕๗๔,๐๐๐		๓๔๔,๔๐๐	๓๔๔,๔๐๐	บรรลุค่าเป้าหมายตามตัวชี้วัด							
โครงการพัฒนากำลังคนและสถาบันความรู้ ผลรวม						-	๑,๙๘๕,๐๐๐	๒,๒๕๙,๐๐๐	-	๑,๕๑๘,๐๐๐	๑,๕๑๘,๐๐๐								
โครงการพัฒนาระบบกลไกการบริหารงานวิจัยของมหาวิทยาลัย	โครงการพัฒนาระบบกลไกการบริหารงานวิจัยของมหาวิทยาลัย	ร้อยละความพึงพอใจของผู้ใช้บริการต่อทรัพยากรเพื่อสนับสนุนการวิจัย		๘๕			๑,๓๙๑,๑๐๐	๑,๓๙๑,๑๐๐				สูงกว่าเป้าหมาย	๙๐	๑๐๐			- ไม่มี -	- ไม่มี -	
โครงการพัฒนาระบบกลไกการบริหารงานวิจัยของมหาวิทยาลัย ผลรวม						-	๑,๓๙๑,๑๐๐	๑,๓๙๑,๑๐๐	-	-	-								

ยุทธศาสตร์มหาวิทยาลัย	ชื่อโครงการย่อย (๔ หลัก)	ชื่อกิจกรรม/โครงการ (๑๒ หลัก)	ตัวชี้วัด	คำเป้าหมาย	หน่วยนับ	งบประมาณ		ผลรวมงบประมาณต้นปี	ผลการเบิกจ่าย ณ สิ้นไตรมาส ๔ (ณ ๓๐ กันยายน ๒๕๖๕)		ผลรวมการเบิกจ่าย ณ สิ้นไตรมาส ๔	สถานะ	ผลการดำเนินงาน	สรุปผลการประเมินตัวชี้วัด	ผลการดำเนินงานตามคำเป้าหมายตัวชี้วัดที่กำหนด	ปัญหาอุปสรรค	แนวทางการแก้ไข/พัฒนา	
						งปม.	รต.		งปม.	รต.								
	โครงการวิจัยจากแหล่งทุนภายนอก	โครงการวิจัยจากแหล่งทุนภายนอก	จำนวนโครงการวิจัยที่ได้รับงบประมาณจากแหล่งทุนภายนอก	๕			๕,๐๐๐,๐๐๐	๕,๐๐๐,๐๐๐		๙,๔๕๕,๐๔๓	๙,๔๕๕,๐๔๓	สูงกว่าเป้าหมาย	๙	๑๐๐			- ไม่มี -	- ไม่มี -
	โครงการวิจัยจากแหล่งทุนภายนอก ผลรวม					-	๕,๐๐๐,๐๐๐	๕,๐๐๐,๐๐๐	-	๙,๔๕๕,๐๔๓	๙,๔๕๕,๐๔๓							
ยุทธศาสตร์ที่ ๒ ด้านการวิจัย ผลรวม						-	๘,๓๗๖,๑๐๐	๘,๖๕๐,๑๐๐	-	๑๐,๙๗๓,๐๘๓	๑๐,๙๗๓,๐๘๓							
ยุทธศาสตร์ที่ ๓ ด้านการบริการวิชาการ	โครงการบริการวิชาการจากแหล่งทุนภายนอก	โครงการบริการวิชาการจากแหล่งทุนภายนอก	จำนวนโครงการบริการวิชาการที่ได้รับงบประมาณจากแหล่งทุนภายนอก	๑			๑๕๘,๐๐๐	๑๕๘,๐๐๐		-	-	บรรลุคำเป้าหมายตามตัวชี้วัด	๑	๑๐๐			- ไม่มี -	- ไม่มี -
	โครงการบริการวิชาการจากแหล่งทุนภายนอก ผลรวม					-	๑๕๘,๐๐๐	๑๕๘,๐๐๐	-	-	-							
	โครงการบริการวิชาการด้านการศึกษา	โครงการบริการวิชาการด้านการศึกษา (ศูนย์พัฒนาเด็ก)	จำนวนนักเรียนที่ได้รับการสนับสนุนตามโครงการ	๙๐			๖๙๘,๙๐๐	๖๙๘,๙๐๐		๔๘๒,๐๗๐	๔๘๒,๐๗๐	ต่ำกว่าคำเป้าหมาย	๖๐	๖๗			- ไม่มี -	- ไม่มี -
			ร้อยละของผู้ปกครองมีความพึงพอใจที่ได้รับบริการศึกษาขั้นพื้นฐาน	๑๐๐							-		๑๐๐	๑๐๐				

ยุทธศาสตร์มหาวิทยาลัย	ชื่อโครงการย่อย (๔ หลัก)	ชื่อกิจกรรม/โครงการ (๑๒ หลัก)	ตัวชี้วัด	ค่าเป้าหมาย	หน่วยนับ	งบประมาณ		ผลรวมงบประมาณต้นปี	ผลการเบิกจ่าย ณ สิ้นไตรมาส ๔ (ณ ๓๐ กันยายน ๒๕๖๕)		ผลรวมการเบิกจ่าย ณ สิ้นไตรมาส ๔	สถานะ	ผลการดำเนินงาน	สรุปผลการประเมินตัวชี้วัด	ผลการดำเนินงานตามค่าเป้าหมายตัวชี้วัดที่กำหนด	ปัญหาอุปสรรค	แนวทางการแก้ไข/พัฒนา
						งบป.	รด.		งบป.	รด.							
		โครงการสนับสนุนค่าใช้จ่ายในการจัดการศึกษาตั้งแต่ระดับอนุบาลจนจบการศึกษาขั้นพื้นฐาน	จำนวนนักเรียนที่ได้รับการสนับสนุนตามโครงการ	๓๐		๒๕๔,๗๐๐		๒๕๔,๗๐๐	๑๗๓,๙๘๔	-	๑๗๓,๙๘๔	ต่ำกว่าค่าเป้าหมาย	๖๐	๖๗	เนื่องจากนักเรียนมาสมัครน้อย จากสถานะการณิควิต	- ไม่มี -	- ไม่มี -
		ร้อยละของผู้ปกครองมีความพึงพอใจที่ได้รับบริการศึกษาขั้นพื้นฐาน		๑๐๐							-		๑๐๐	๑๐๐			
โครงการบริการวิชาการด้านการศึกษา ผลรวม						๒๕๔,๗๐๐	๖๙๘,๙๐๐	๙๕๓,๖๐๐	๑๗๓,๙๘๔	๔๘๒,๐๗๐	๖๕๖,๐๕๔						
โครงการบริการวิชาการด้านสุขภาวะ	โครงการบริการวิชาการด้านสุขภาวะ	ร้อยละของประชาชนกลุ่มเป้าหมายที่ได้รับการส่งเสริมให้มีสุขภาวะที่ดีขึ้น								-	-				อยู่ระหว่างดำเนินการขยายการให้บริการทางด้านสาธารณสุขประเภทต่าง ๆ ได้ตามแผนที่กำหนดไว้ ได้แก่ หอผู้ป่วยโน และงานบริการการแพทย์ฉุกเฉิน	- ไม่มี -	- ไม่มี -
		จำนวนชุมชนและเครือข่ายความร่วมมือด้านการบริการวิชาการ		๒			๑,๑๗๐,๙๐๐	๑,๑๗๐,๙๐๐		๔๒๒,๙๐๕	๔๒๒,๙๐๕	ต่ำกว่าค่าเป้าหมาย	๒	๑๐๐			
		โครงการบริการวิชาการด้านสุขภาวะ (เงินรายได้สะสม)	รายได้จากการบริการวิชาการด้านสุขภาวะ	๑๒,๙๒๔,๒๐๐			๑๒,๙๒๔,๒๐๐			๕,๓๖๕,๒๒๐	๕,๓๖๕,๒๒๐	บรรลุค่าเป้าหมายตามตัวชี้วัด	๕,๓๖๕,๒๒๐	๔๒		- ไม่มี -	- ไม่มี -

ยุทธศาสตร์มหาวิทยาลัย	ชื่อโครงการย่อย (๘ หลัก)	ชื่อกิจกรรม/โครงการ (๑๒ หลัก)	ตัวชี้วัด	ค่าเป้าหมาย	หน่วยนับ	งบประมาณ		ผลรวมงบประมาณต้นปี	ผลการเบิกจ่าย ณ สิ้นไตรมาส ๔ (ณ ๓๐ กันยายน ๒๕๖๕)		ผลรวมการเบิกจ่าย ณ สิ้นไตรมาส ๔	สถานะ	ผลการดำเนินงาน	สรุปผลการประเมินตัวชี้วัด	ผลการดำเนินงานตามค่าเป้าหมายตัวชี้วัดที่กำหนด	ปัญหาอุปสรรค	แนวทางการแก้ไข/พัฒนา	
						งปม.	รต.		งปม.	รต.								
			จำนวนผู้ช่วยนอก	๒๔,๐๐๐							-		๔๗,๘๓๐	๑๐๐				
			จำนวนผู้ช่วยใน	๒,๔๐๐							-		๖๐๘	๒๕				
			ร้อยละความพึงพอใจของประชาชนในพื้นที่ได้รับบริการ	๘๐							-		๙๕	๑๐๐				
		โครงการเพิ่มศักยภาพการให้บริการทางด้านสาธารณสุข	รายได้จากการบริการวิชาการด้านสุขภาวะ	๓๙,๔๒๖,๗๐๐		๖๘,๒๘๔,๘๐๐	๓๖,๙๗๑,๘๐๐	๑๐๕,๒๕๖,๖๐๐	๖๓,๔๐๔,๔๐๐	๓๔,๐๕๑,๑๙๘	๙๗,๔๕๕,๕๙๘	สูงกว่าเป้าหมาย	๕๑,๓๑๖,๘๖๖	๑๐๐		- ไม่มี -	- ไม่มี -	
			จำนวนผู้ช่วยนอก	๒๔,๐๐๐							-		๔๗,๘๓๐	๑๐๐				
			จำนวนผู้ช่วยใน	๒,๔๐๐							-		๖๐๘	๒๕				
			ร้อยละความพึงพอใจของประชาชนในพื้นที่ได้รับบริการ	๘๐							-		๙๕	๑๐๐				
		โครงการประกันคุณภาพนักศึกษา	รายได้จากการบริการวิชาการด้านสุขภาวะ	๒,๔๐๗,๒๐๐			๒,๔๐๗,๒๐๐	๒,๔๐๗,๒๐๐				บรรลุค่าเป้าหมายตามตัวชี้วัด	๑,๒๔๐,๘๕๒	๕๒		- ไม่มี -	- ไม่มี -	
		โครงการหารายได้จากบริการวิชาการ	รายได้จากการบริการวิชาการด้านสุขภาวะ	๕๙๓,๐๐๐			๕๙๓,๐๐๐	๕๙๓,๐๐๐		๓๙๕,๘๗๕	๓๙๕,๘๗๕	ต่ำกว่าค่าเป้าหมาย	๓๙๕,๘๗๕	๖๗		เนื่องจากสถานะการณิควิต๑๙ ยังไม่ได้เริ่มดำเนินการอยู่ระหว่างเตรียมการจัดกิจกรรม	- ไม่มี -	- ไม่มี -
		โครงการบริการวิชาการด้านสุขภาวะ ผลรวม					๖๘,๒๘๔,๘๐๐	๕๔,๐๖๗,๑๐๐	๑๐๙,๕๒๗,๗๐๐	๖๓,๔๐๔,๔๐๐	๔๐,๒๓๕,๑๙๘	๑๐๓,๖๓๙,๕๙๘						

ยุทธศาสตร์มหาวิทยาลัย	ชื่อโครงการย่อย (๔ หลัก)	ชื่อกิจกรรม/โครงการ (๑๒ หลัก)	ตัวชี้วัด	คำเป้าหมาย	หน่วยนับ	งบประมาณ		ผลรวมงบประมาณต้นปี	ผลการเบิกจ่าย ณ สิ้นไตรมาส ๔ (ณ ๓๐ กันยายน ๒๕๖๕)		ผลรวมการเบิกจ่าย ณ สิ้นไตรมาส ๔	สถานะ	ผลการดำเนินงาน	สรุปผลการประเมินตัวชี้วัด	ผลการดำเนินงานตามคำเป้าหมายตัวชี้วัดที่กำหนด	ปัญหาอุปสรรค	แนวทางการแก้ไข/พัฒนา	
						งปม.	รต.		งปม.	รต.								
ยุทธศาสตร์ที่ ๓ ด้านการบริการวิชาการ ผลรวม						๖๘,๕๓๙,๕๐๐	๕๔,๙๒๘,๐๐๐	๑๑๐,๕๓๙,๓๐๐	๖๓,๕๗๘,๓๘๔	๔๐,๗๑๗,๒๖๘	๑๐๔,๒๙๕,๖๕๒							
ยุทธศาสตร์ที่ ๕ ด้านการมุ่งสู่มหาวิทยาลัยดิจิทัล	โครงการพัฒนาระบบเพื่อสนับสนุนการเรียนการสอน	โครงการจัดซื้อจัดหาครุภัณฑ์ด้านเทคโนโลยีสารสนเทศเพื่อผลิตบัณฑิต	ร้อยละของจำนวนรายวิชาที่ทำการเรียนการสอนผ่านระบบ UBU LMS อย่างสมบูรณ์	๘๐		๑,๐๕๐,๐๐๐	๑,๐๕๐,๐๐๐	๑,๐๕๐,๐๐๐	-	๗๖๕,๘๐๒	๗๖๕,๘๐๒	บรรลุค่าเป้าหมายตามตัวชี้วัด	๑๐๐	๑๐๐	อยู่ระหว่างดำเนินการบริหารสัญญา	- ไม่มี -	- ไม่มี -	
	โครงการพัฒนาระบบเพื่อสนับสนุนการเรียนการสอน ผลรวม					-	๑,๐๕๐,๐๐๐	๑,๐๕๐,๐๐๐	-	๗๖๕,๘๐๒	๗๖๕,๘๐๒							
ยุทธศาสตร์ที่ ๕ ด้านการมุ่งสู่มหาวิทยาลัยดิจิทัล ผลรวม						-	๑,๐๕๐,๐๐๐	๑,๐๕๐,๐๐๐	-	๗๖๕,๘๐๒	๗๖๕,๘๐๒							
ยุทธศาสตร์ที่ ๘ ด้านการมีเสถียรภาพทางการเงิน	โครงการพัฒนาระบบบริหารจัดการด้านงบประมาณและทางการเงิน	โครงการชำระหนี้เงินยืมมหาวิทยาลัย (เงินรายได้สะสม)	ร้อยละของเงินทุนสำรองเป็นไปตามแผนที่กำหนด	๑๐๐		๕,๐๐๐,๐๐๐	๕,๐๐๐,๐๐๐	๕,๐๐๐,๐๐๐	-	๕,๐๐๐,๐๐๐	๕,๐๐๐,๐๐๐	บรรลุค่าเป้าหมายตามตัวชี้วัด	๑๐๐	๑๐๐		- ไม่มี -	- ไม่มี -	
	โครงการพัฒนาระบบบริหารจัดการด้านงบประมาณและทางการเงิน ผลรวม					-	๕,๐๐๐,๐๐๐	๕,๐๐๐,๐๐๐	-	๕,๐๐๐,๐๐๐	๕,๐๐๐,๐๐๐							
ยุทธศาสตร์ที่ ๘ ด้านการมีเสถียรภาพทางการเงิน	โครงการหารายได้จากการบริหารทรัพย์สินของมหาวิทยาลัย	โครงการบริหารและการเงินบริจาค	รายได้จากการบริจาค	๒,๐๐๓,๐๐๐		๒,๐๐๓,๐๐๐	๒,๐๐๓,๐๐๐	๒,๐๐๓,๐๐๐	๒,๑๔๓,๗๑๗	๒,๑๔๓,๗๑๗	สูงกว่าเป้าหมาย	๒,๑๔๓,๗๑๗	๑๐๐		- ไม่มี -	- ไม่มี -		
		โครงการสวัสดิการหอพักนักศึกษาแพทย์	รายได้จากค่าธรรมเนียมสาธารณูปโภค (ล้างบาท)		๖๑๔,๔๐๐		๖๑๔,๔๐๐	๖๑๔,๔๐๐							- ไม่มี -	- ไม่มี -		
	โครงการหารายได้จากการบริหารทรัพย์สินของมหาวิทยาลัย ผลรวม			รายได้จากการบริหารทรัพย์สินของมหาวิทยาลัย	๖๑๔,๔๐๐		๖๑๔,๔๐๐	๖๑๔,๔๐๐	๖๑๔,๔๐๐	๖๑๔,๔๐๐	๖๑๔,๔๐๐	สูงกว่าเป้าหมาย	๖๑๔,๔๐๐	๑๐๐				
ยุทธศาสตร์ที่ ๘ ด้านการมีเสถียรภาพทางการเงิน ผลรวม						-	๗,๖๑๗,๔๐๐	๗,๖๑๗,๔๐๐	-	๗,๖๑๗,๔๐๐	๗,๖๑๗,๔๐๐							

ยุทธศาสตร์มหาวิทยาลัย	ชื่อโครงการย่อย (๔ หลัก)	ชื่อกิจกรรม/โครงการ (๑๒ หลัก)	ตัวชี้วัด	คำเป้าหมาย	หน่วยนับ	งบประมาณ		ผลรวมงบประมาณต้นปี	ผลการเบิกจ่าย ณ สิ้นไตรมาส ๔ (ณ ๓๐ กันยายน ๒๕๖๕)		ผลรวมการเบิกจ่าย ณ สิ้นไตรมาส ๔	สถานะ	ผลการดำเนินงาน	สรุปผลการประเมินตัวชี้วัด	ผลการดำเนินงานตามคำเป้าหมายตัวชี้วัดที่กำหนด	ปัญหาอุปสรรค	แนวทางการแก้ไข/พัฒนา
						งปม.	รต.		งปม.	รต.							
ยุทธศาสตร์ที่ ๙ ด้านการบริหารองค์กรสู่ความเป็นเลิศ	โครงการพัฒนาระบบและกลไกเพื่อการบริหารองค์กร	โครงการบริหารและจัดการหน่วยงาน	ร้อยละของความสำเร็จในการดำเนินการตามตัวชี้วัดในแผนกลยุทธ์	๘๕			๑๕,๕๙๖,๕๐๐	๑๕,๕๙๖,๕๐๐		๙๕๒,๕๕๙	๙๕๒,๕๕๙	ต่ำกว่าคำเป้าหมาย	๕๖	๖๖		- ไม่มี -	- ไม่มี -
	โครงการพัฒนาระบบและกลไกเพื่อการบริหารองค์กร ผลรวม						-	๑๕,๕๙๖,๕๐๐	๑๕,๕๙๖,๕๐๐	-	๙๕๒,๕๕๙	๙๕๒,๕๕๙					
ยุทธศาสตร์ที่ ๙ ด้านการบริหารองค์กรสู่ความเป็นเลิศ ผลรวม						-	๑๕,๕๙๖,๕๐๐	๑๕,๕๙๖,๕๐๐	-	๙๕๒,๕๕๙	๙๕๒,๕๕๙						
ผลรวมทั้งหมด						๑๓๘,๓๓๖,๒๐๐	๑๓๓,๗๒๓,๓๘๑	๓๑๒,๐๕๙,๕๘๑	๑๓๖,๒๔๕,๒๒๕	๑๑๙,๘๒๑,๓๗๔	๒๕๖,๐๖๖,๕๙๙						

สำนักวิทยบริการ

ยุทธศาสตร์มหาวิทยาลัย	ชื่อโครงการย่อย (๘ หลัก)	ชื่อกิจกรรม/ โครงการ (๑๒ หลัก)	ตัวชี้วัด	ค่าเป้าหมาย	หน่วยนับ	งบประมาณ		ผลรวมงบประมาณ	ผลการเบิกจ่าย ณ สิ้นไตรมาส ๔ (ณ ๓๐ กันยายน ๒๕๖๕)		ผลรวมการ เบิกจ่าย ณ สิ้นไตรมาส ๔	สถานะ	ผลการ ดำเนินงาน	สรุปผลการ ประเมินตัวชี้วัด	ผลการดำเนินงาน ตามค่าเป้าหมาย ตัวชี้วัดที่กำหนด	ปัญหาอุปสรรค	แนวทางแก้ไข/ พัฒนา	
						งปม.	รต.		งปม.	รต.								
ยุทธศาสตร์ที่ ๑ ด้าน การผลิตบัณฑิต	โครงการ ค่าใช้จ่าย บุคลากรภาครัฐ ยกระดับคุณภาพ การศึกษาและการ เรียนรู้	โครงการ ค่าใช้จ่าย บุคลากรภาครัฐ ยกระดับคุณภาพ การศึกษาและการ เรียนรู้				๑๐,๓๔๗,๕๐๐	๒,๘๙๔,๒๐๐	๑๓,๒๔๑,๗๐๐	๑๑,๑๐๐,๐๐๐	๒,๗๘๑,๔๕๐	๑๓,๘๘๑,๔๕๐	บรรลุค่าเป้าหมาย ตามตัวชี้วัด			จัดทำแผนพัฒนา บุคลากร และพัฒนา บุคลากรตามแผน	- ไม่มี -	- ไม่มี -	
			โครงการค่าใช้จ่ายบุคลากรภาครัฐยกระดับคุณภาพการศึกษาและการเรียนรู้ ผลรวม						๑๐,๓๔๗,๕๐๐	๒,๘๙๔,๒๐๐	๑๓,๒๔๑,๗๐๐	๑๑,๑๐๐,๐๐๐	๒,๗๘๑,๔๕๐	๑๓,๘๘๑,๔๕๐				
	โครงการ ส่งเสริมและ สนับสนุนกิจกรรม เสริมหลักสูตร	โครงการ ส่งเสริมและ สนับสนุนกิจกรรม เสริมหลักสูตร และกิจกรรมนอก หลักสูตร	ร้อยละของ นักศึกษาที่ได้รับ บริการด้าน สวัสดิการ	๑๐๐	ร้อยละ		๑,๙๒๕,๒๐๐	๑,๙๒๕,๒๐๐			๒,๓๘๕,๔๗๕	๒,๓๘๕,๔๗๕	บรรลุค่าเป้าหมาย ตามตัวชี้วัด	๑๐๐	๑๐๐	จัดกิจกรรมส่งเสริม การเข้าใช้บริการ	- ไม่มี -	- ไม่มี -
			จำนวน นวัตกรรมของ มหาวิทยาลัย	๑	ชิ้นงาน									สูงกว่าเป้าหมาย	๔	๑๐๐	๑.ระบบ Edutainment Booking ๒. ระบบนับจำนวน ผู้ใช้ห้องสมุด ๓. พัฒนาระบบจอง Maker Space ๔. พัฒนาระบบติดตาม KPI	
โครงการ สนับสนุนและ ส่งเสริมสวัสดิการ ของนักศึกษา	โครงการ สนับสนุนและ ส่งเสริมสวัสดิการ ของนักศึกษา	ร้อยละของ นักศึกษาเข้าร่วม อบรมถ่ายทอด ความรู้	๘๐	ร้อยละ								สูงกว่าเป้าหมาย	๑๐๐	๑๐๐	มีการจัดอบรมการรู้ สารสนเทศให้กับ นักศึกษา			
		ร้อยละของ นักศึกษาที่ได้รับ บริการด้าน สวัสดิการ	๘๐	ร้อยละ			๒,๒๐๐,๐๐๐	๒,๒๐๐,๐๐๐		๕๐๕,๘๘๐	๕๐๕,๘๘๐	สูงกว่าเป้าหมาย	๑๐๐	๑๐๐	จัดกิจกรรมส่งเสริม การเข้าใช้บริการ	- ไม่มี -	- ไม่มี -	

ยุทธศาสตร์มหาวิทยาลัย	ชื่อโครงการย่อย (๘ หลัก)	ชื่อกิจกรรม/ โครงการ (๑๒ หลัก)	ตัวชี้วัด	ค่าเป้าหมาย	หน่วยนับ	งบประมาณ		ผลรวมงบประมาณ	ผลการเบิกจ่าย ณ สิ้นไตรมาส ๔ (ณ ๓๐ กันยายน ๒๕๖๕)		ผลรวมการ เบิกจ่าย ณ สิ้นไตรมาส ๔	สถานะ	ผลการ ดำเนินงาน	สรุปผลการ ประเมินตัวชี้วัด	ผลการดำเนินงาน ตามค่าเป้าหมาย ตัวชี้วัดที่กำหนด	ปัญหาอุปสรรค	แนวทางแก้ไข/ พัฒนา
						งปม.	รต.		งปม.	รต.							
			จำนวน นวัตกรรมของ มหาวิทยาลัย	๑	ชิ้นงาน						-	สูงกว่าเป้าหมาย	๔	๑๐๐	๑.ระบบ Edutainment Booking ๒. ระบบนับจำนวน ผู้ใช้ห้องสมุด ๓. พัฒนาระบบจอง Maker Space ๔. พัฒนาระบบติดตาม KPI		
			ร้อยละของ นักศึกษาเข้าร่วม อบรมถ่ายทอด ความรู้	๘๐	ร้อยละ						-	สูงกว่าเป้าหมาย	๑๐๐	๑๐๐	มีการจัดอบรมการรู้ สารสนเทศให้กับ นักศึกษา		
โครงการส่งเสริมและสนับสนุนกิจกรรมเสริมหลักสูตร ผลรวม							๔,๑๒๕,๒๐๐	๔,๑๒๕,๒๐๐		๒,๘๙๐,๓๕๕	๒,๘๙๐,๓๕๕						
	โครงการ สนับสนุนการจั ดการศึกษา	โครงการจัดห าครุภัณฑ์ ด้านการ ผลิตบัณฑิต	ร้อยละของ ความพึงพอใจ ของนักศึกษาต่อ การจัดหาสิ่ง สนับสนุนการ จัดการเรียนรู้และ การใช้ชีวิตในรั วมหาวิทยาลัย	๘๐	ร้อยละ		๕๙๓,๕๐๐	๕๙๓,๕๐๐		๔๘๕,๖๓๔	๔๘๕,๖๓๔	สูงกว่าเป้าหมาย	๙๗	๑๐๐	มีการปรับปรุงภูมิ ทัศน์รอบสำนักวิทย บริการ เพื่อสนับสนุน การเรียนรู้ และจัดทำ พื้นที่เรียนรู้ร่วมกัน	- ไม่มี -	- ไม่มี -
		โครงการพัฒนา หลักสูตรให้ทัน ต่อการ เปลี่ยนแปลงของ ผู้เรียนและ ประเทศ	ร้อยละของ ความพึงพอใจ ของนักศึกษาต่อ การจัดหาสิ่ง สนับสนุนการ จัดการเรียนรู้และ การใช้ชีวิตในรั วมหาวิทยาลัย	๘๐	ร้อยละ	๒,๐๗๐,๖๐๐		๒,๐๗๐,๖๐๐	๒,๐๗๐,๕๖๕		๒,๐๗๐,๕๖๕	สูงกว่าเป้าหมาย	๙๗	๑๐๐	มีการปรับปรุงภูมิ ทัศน์รอบสำนักวิทย บริการ เพื่อสนับสนุน การเรียนรู้ และจัดทำ พื้นที่เรียนรู้ร่วมกัน	- ไม่มี -	- ไม่มี -
โครงการสนับสนุนการจัดการศึกษา ผลรวม							๒,๐๗๐,๖๐๐	๕๙๓,๕๐๐	๒,๖๖๔,๑๐๐	๒,๐๗๐,๕๖๕	๔๘๕,๖๓๔						
ยุทธศาสตร์ที่ ๑ ด้านการผลิตบัณฑิต ผลรวม							๑๒,๕๑๘,๑๐๐	๗,๖๑๒,๙๐๐	๒๐,๐๓๑,๐๐๐			-					

ยุทธศาสตร์มหาวิทยาลัย	ชื่อโครงการย่อย (๔ หลัก)	ชื่อกิจกรรม/โครงการ (๑๒ หลัก)	ตัวชี้วัด	ค่าเป้าหมาย	หน่วยนับ	งบประมาณ		ผลรวมงบประมาณ	ผลการเบิกจ่าย ณ สิ้นไตรมาส ๔ (ณ ๓๐ กันยายน ๒๕๖๕)		ผลรวมการเบิกจ่าย ณ สิ้นไตรมาส ๔	สถานะ	ผลการดำเนินงาน	สรุปผลการประเมินตัวชี้วัด	ผลการดำเนินงานตามค่าเป้าหมาย ตัวชี้วัดที่กำหนด	ปัญหาอุปสรรค	แนวทางแก้ไข/พัฒนา	
						งปม.	รต.		งปม.	รต.								
ยุทธศาสตร์ที่ ๒ ด้านการวิจัย	โครงการวิจัยและสร้างนวัตกรรมเพื่อตอบโจทย์ท้าทายของสังคม	โครงการวิจัยและสร้างนวัตกรรมที่ตอบโจทย์ท้าทายด้านทรัพยากร สิ่งแวดล้อม และการเกษตร/สังคม สูงวัย/สังคมคุณภาพและความมั่นคง	จำนวนผลงานวิจัยหรือนวัตกรรมเพื่อพัฒนาทรัพยากรสิ่งแวดล้อม	๑	ชิ้นงาน		๑๐,๐๐๐	๑๐,๐๐๐			-		สูงกว่าเป้าหมาย	๒	๑๐๐	จัดทำแผนพัฒนาบุคลากร	- ไม่มี -	- ไม่มี -
						โครงการวิจัยและสร้างนวัตกรรมเพื่อตอบโจทย์ท้าทายของสังคม ผลรวม						๑๐,๐๐๐	๑๐,๐๐๐			-		
ยุทธศาสตร์ที่ ๒ ด้านการวิจัย ผลรวม							๑๐,๐๐๐	๑๐,๐๐๐			-							
ยุทธศาสตร์ที่ ๓ ด้านการบริการวิชาการ	โครงการบริการวิชาการด้านการศึกษา	โครงการบริการวิชาการด้านการศึกษา	ร้อยละผู้เข้าร่วมโครงการด้านการบริการวิชาการ	๘๐	ร้อยละ		๔๕,๐๐๐	๔๕,๐๐๐		๙,๗๓๖	๙,๗๓๖	สูงกว่าเป้าหมาย	๑๐๐	๑๐๐	มีการจัดทำโครงการบริการวิชาการด้านการผลิตสื่อและนวัตกรรมการเรียนรู้	- ไม่มี -	- ไม่มี -	
						โครงการบริการวิชาการด้านการศึกษา ผลรวม						๔๕,๐๐๐	๔๕,๐๐๐		๙,๗๓๖	๙,๗๓๖		
ยุทธศาสตร์ที่ ๓ ด้านการบริการวิชาการ ผลรวม							๔๕,๐๐๐	๔๕,๐๐๐			-							
ยุทธศาสตร์ที่ ๔ ด้านการทำนุบำรุงศิลปวัฒนธรรม	โครงการสร้างและพัฒนาแหล่งเรียนรู้ด้านศิลปวัฒนธรรม	โครงการสร้างและพัฒนาแหล่งเรียนรู้ด้านศิลปวัฒนธรรม	จำนวนผู้เข้าเยี่ยมชมแหล่งเรียนรู้ด้านศิลปวัฒนธรรมออนไลน์	๓๕๐,๐๐๐	ครั้ง		๔๕,๐๐๐	๔๕,๐๐๐		๓๙,๗๓๖	๓๙,๗๓๖	สูงกว่าเป้าหมาย	๖๗๖,๕๑๗	๑๐๐	มีการจัดทำสารสนเทศท้องถิ่นด้านศิลปวัฒนธรรมและเผยแพร่ในเว็บไซต์สำนักวิทยบริการและจัดทำหอประวัติมหาวิทยาลัย	- ไม่มี -	- ไม่มี -	
						จำนวนองค์ความรู้ด้านศิลปวัฒนธรรม และภูมิปัญญาท้องถิ่นที่มีการเก็บรวบรวม และจัดแสดงอย่างเป็นระบบ	๖	เรื่อง								-	บรรลุค่าเป้าหมายตามตัวชี้วัด	๖

ยุทธศาสตร์มหาวิทยาลัย	ชื่อโครงการย่อย (๔ หลัก)	ชื่อกิจกรรม/ โครงการ (๑๒ หลัก)	ตัวชี้วัด	ค่าเป้าหมาย	หน่วยนับ	งบประมาณ		ผลรวมงบประมาณ	ผลการเบิกจ่าย ณ สิ้นไตรมาส ๔ (ณ ๓๐ กันยายน ๒๕๖๕)		ผลรวมการ เบิกจ่าย ณ สิ้นไตรมาส ๔	สถานะ	ผลการ ดำเนินงาน	สรุปผลการ ประเมินตัวชี้วัด	ผลการดำเนินงาน ตามค่าเป้าหมาย ตัวชี้วัดที่กำหนด	ปัญหาอุปสรรค	แนวทางแก้ไข/ พัฒนา
						งปม.	รต.		งปม.	รต.							
โครงการสร้างและพัฒนาแหล่งเรียนรู้ด้านศิลปวัฒนธรรม ผลรวม							๔๕,๐๐๐	๔๕,๐๐๐		๓๙,๗๓๖	๓๙,๗๓๖						
ยุทธศาสตร์ที่ ๔ ด้านการทำนุบำรุงศิลปวัฒนธรรม ผลรวม							๔๕,๐๐๐	๔๕,๐๐๐			-						
ยุทธศาสตร์ที่ ๕ ด้าน การมุ่งสู่มหาวิทยาลัย ดิจิทัล	โครงการพัฒนาระบบฐานข้อมูลสารสนเทศเพื่อการบริหารจัดการ	โครงการจัดซื้อจัดหาครุภัณฑ์ด้านเทคโนโลยีสารสนเทศเพื่อสนับสนุนการจัดการศึกษา	ร้อยละของการดำเนินการพัฒนาและหรือพัฒนาระบบเป็นไปตามแผนที่กำหนด	๑๐๐	ร้อยละ		๒๒,๐๐๐	๒๒,๐๐๐		๒๑,๙๙๐	๒๑,๙๙๐	บรรลุค่าเป้าหมายตามตัวชี้วัด	๑๐๐	๑๐๐	มีการพัฒนาระบบสนับสนุนการบริการจำนวน ๕ ระบบ และมีส่วนร่วมกับหน่วยงานอื่น จำนวน ๒ ระบบ	- ไม่มี -	- ไม่มี -
	โครงการพัฒนาระบบฐานข้อมูลสารสนเทศเพื่อการบริหารจัดการ ผลรวม							๑,๐๕๒,๘๐๐	๑,๐๕๒,๘๐๐		๒๑,๙๙๐	๒๑,๙๙๐					
ยุทธศาสตร์ที่ ๕ ด้านการมุ่งสู่มหาวิทยาลัยดิจิทัล ผลรวม							๑,๐๕๒,๘๐๐	๑,๐๕๒,๘๐๐			-						
ยุทธศาสตร์ที่ ๖ ด้าน การเป็นมหาวิทยาลัยนำ อยู่และเป็นมิตรกับ สิ่งแวดล้อม	โครงการพัฒนากายภาพ ระบบสาธารณูปโภคและโครงสร้างพื้นฐานของมหาวิทยาลัย	โครงการปรับปรุงอาคารและสิ่งก่อสร้างของมหาวิทยาลัยราชธานี (เงินรายได้สะสม)	ร้อยละของการดำเนินการพัฒนากายภาพ ระบบสาธารณูปโภคและโครงสร้างพื้นฐานของมหาวิทยาลัยเป็นไปตามแผนที่กำหนด	๑๐๐	ร้อยละ		๔,๔๒๑,๐๐๐	๔,๔๒๑,๐๐๐		๓,๕๖๕,๑๙๓	๓,๕๖๕,๑๙๓	บรรลุค่าเป้าหมายตามตัวชี้วัด	๑๐๐	๑๐๐	มีการปรับปรุงพื้นที่แหล่งเรียนรู้ร่วมกันจำนวน ๕ พื้นที่	- ไม่มี -	- ไม่มี -
	โครงการจัดการครุภัณฑ์ ด้านการพัฒนา กายภาพ ระบบ สาธารณูปโภค	ความพึงพอใจของบุคลากรและนักศึกษาต่อโครงสร้างพื้นฐาน สิ่งอำนวยความสะดวก สาธารณูปโภค	๘๐	ร้อยละ		๗๕,๐๐๐	๗๕,๐๐๐		๔๔,๙๐๐	๔๔,๙๐๐	สูงกว่าเป้าหมาย	๙๐	๑๐๐	มีการปรับปรุงภูมิทัศน์รอบสำนักวิทยบริการ เพื่อสนับสนุนการเรียนรู้ และจัดทำพื้นที่เรียนรู้ร่วมกัน	- ไม่มี -	- ไม่มี -	

ยุทธศาสตร์มหาวิทยาลัย	ชื่อโครงการย่อย (๔ หลัก)	ชื่อกิจกรรม/ โครงการ (๑๒ หลัก)	ตัวชี้วัด	ค่าเป้าหมาย	หน่วยนับ	งบประมาณ		ผลรวมงบประมาณ	ผลการเบิกจ่าย ณ สิ้นไตรมาส ๔ (ณ ๓๐ กันยายน ๒๕๖๕)		ผลรวมการ เบิกจ่าย ณ สิ้นไตรมาส ๔	สถานะ	ผลการ ดำเนินงาน	สรุปผลการ ประเมินตัวชี้วัด	ผลการดำเนินงาน ตามค่าเป้าหมาย ตัวชี้วัดที่กำหนด	ปัญหาอุปสรรค	แนวทางแก้ไข/ พัฒนา	
						งปม.	รต.		งปม.	รต.								
		โครงการจัดหาครุภัณฑ์ ด้านการพัฒนาคุณภาพ ระบบสาธารณูปโภค และโครงสร้างพื้นฐานของมหาวิทยาลัย เป็นไปตามแผนที่กำหนด	ร้อยละของการดำเนินการพัฒนากายภาพ ระบบสาธารณูปโภค และโครงสร้างพื้นฐานของมหาวิทยาลัย	๘๐	ร้อยละ		๖,๔๐๐,๐๐๐	๖,๔๐๐,๐๐๐			-	-	สูงกว่าเป้าหมาย	๑๐๐	๑๐๐	มีการปรับปรุงพื้นที่แหล่งเรียนรู้ร่วมกันจำนวน ๕ พื้นที่ ในส่วนของการจัดทำหลังคาพลังงานทดแทนจากแสงอาทิตย์อยู่ระหว่างที่มหาวิทยาลัยแต่งตั้งคณะทำงานในภาพรวมของมหาวิทยาลัย	- ไม่มี -	- ไม่มี -
		โครงการบำรุงรักษาและพัฒนาระบบสาธารณูปโภค	ความพึงพอใจของบุคลากรและนักศึกษาต่อโครงสร้างพื้นฐาน สิ่งอำนวยความสะดวก สาธารณูปโภค	๘๐	ร้อยละ		๒,๓๔๐,๔๐๐	๒,๓๔๐,๔๐๐		๑,๓๔๕,๘๔๔.๒๖	๑,๓๔๕,๘๔๔	บรรลุค่าเป้าหมายตามตัวชี้วัด	๙๐	๑๐๐	มีการปรับปรุงภูมิทัศน์รอบสำนักวิทยบริการ เพื่อสนับสนุนการเรียนรู้ และจัดทำพื้นที่เรียนรู้ร่วมกัน	- ไม่มี -	- ไม่มี -	
โครงการพัฒนากายภาพ ระบบสาธารณูปโภคและโครงสร้างพื้นฐานของมหาวิทยาลัย							๑๓,๒๓๖,๔๐๐	๑๓,๒๓๖,๔๐๐		๔,๙๕๕,๙๓๗	๔,๙๕๕,๙๓๗			#DIV/๐!				
	โครงการพัฒนาสภาพแวดล้อมที่เป็นมิตรต่อสิ่งแวดล้อม	โครงการการเป็นองค์กรสีเขียว	ร้อยละของการดำเนินการพัฒนากายภาพแวดล้อมที่เป็นมิตรต่อสิ่งแวดล้อม เป็นไปตามแผนที่กำหนด	๘๐	ร้อยละ		๘๕๖,๙๐๐	๘๕๖,๙๐๐		๘๕๐,๒๘๘	๘๕๐,๒๘๘	สูงกว่าเป้าหมาย	๑๐๐	๑๐๐	มีการดำเนินงานตามเกณฑ์สำนักงานสีเขียว และห้องสมุดสีเขียว ทั้งนี้สำนักยังผ่านการประเมินห้องสมุดสีเขียว ในปี พ.ศ. ๒๕๖๕	- ไม่มี -	- ไม่มี -	

ยุทธศาสตร์มหาวิทยาลัย	ชื่อโครงการย่อย (๘ หลัก)	ชื่อกิจกรรม/ โครงการ (๑๒ หลัก)	ตัวชี้วัด	ค่าเป้าหมาย	หน่วยนับ	งบประมาณ		ผลรวมงบประมาณ	ผลการเบิกจ่าย ณ สิ้นไตรมาส ๔ (ณ ๓๐ กันยายน ๒๕๖๕)		ผลรวมการ เบิกจ่าย ณ สิ้นไตรมาส ๔	สถานะ	ผลการ ดำเนินงาน	สรุปผลการ ประเมินตัวชี้วัด	ผลการดำเนินงาน ตามค่าเป้าหมาย ตัวชี้วัดที่กำหนด	ปัญหาอุปสรรค	แนวทางแก้ไข/ พัฒนา	
						งปม.	รต.		งปม.	รต.								
			จำนวนบุคลากรที่ เข้าร่วมกิจกรรม ในการพัฒนาและ อนุรักษ์สิ่งแวดล้อม	๑๐๐	ร้อยละ						-	บรรลุค่าเป้าหมาย ตามตัวชี้วัด	๑๐๐	๑๐๐	มีการจัดกิจกรรม อบรมให้ความรู้ ด้าน การอนุรักษ์พลังงาน และสิ่งแวดล้อม			
โครงการพัฒนาสภาพแวดล้อมที่เป็นมิตรต่อสิ่งแวดล้อม ผลรวม							๘๕๖,๙๐๐	๘๕๖,๙๐๐		๘๕๐,๒๘๘	๘๕๐,๒๘๘							
ยุทธศาสตร์ที่ ๖ ด้านการเป็นมหาวิทยาลัยนำอยู่และเป็นที่รักกับสิ่งแวดล้อม ผลรวม							๑๔,๐๙๓,๓๐๐	๑๔,๐๙๓,๓๐๐			-							
ยุทธศาสตร์ที่ ๗ ด้าน การพัฒนาทรัพยากรมนุษย์	โครงการพัฒนา ทักษะและ สมรรถนะด้าน การปฏิบัติงาน	โครงการพัฒนา บุคลากรสาย สนับสนุน	ร้อยละของ บุคลากรที่มี ทักษะและ สมรรถนะเป็นไป ตามเกณฑ์ที่ กำหนด	๑๐๐	ร้อยละ		๕๕๐,๐๐๐	๕๕๐,๐๐๐		๔๙๙,๑๔๔	๔๙๙,๑๔๔,๓๘	บรรลุค่าเป้าหมาย ตามตัวชี้วัด	๑๐๐	๑๐๐	บุคลากรเข้ารับการ อบรมตามแผนพัฒนา บุคลากร และมีการจัด กิจกรรมอบรมให้ ความรู้แก่บุคลากร	- ไม่มี -	- ไม่มี -	
			ร้อยละบุคลากรที่ ได้รับการพัฒนา ตนเอง	๑๐๐	ร้อยละ						-	บรรลุค่าเป้าหมาย ตามตัวชี้วัด	๑๐๐	๑๐๐				
	โครงการพัฒนาทักษะและสมรรถนะด้านการปฏิบัติงาน ผลรวม							๕๕๐,๐๐๐	๕๕๐,๐๐๐		๔๙๙,๑๔๔	๔๙๙,๑๔๔						
	โครงการพัฒนา ระบบบริหาร ทรัพยากรมนุษย์	โครงการ ส่งเสริม จรรยาบรรณ วิชาชีพ	ร้อยละของ หน่วยงานที่มี อัตรากำลังเป็นไป ตามกรอบ อัตรากำลังที่ มหาวิทยาลัย กำหนด	๑	หน่วยงาน		๒๐,๐๐๐	๒๐,๐๐๐		๕,๘๐๐	๕,๘๐๐	บรรลุค่าเป้าหมาย ตามตัวชี้วัด	๑	๑๐๐	มีการวิเคราะห์กรอบ อัตรากำลัง และ วิเคราะห์ภาระงาน ของบุคลากร	- ไม่มี -	- ไม่มี -	
	โครงการพัฒนาระบบบริหารทรัพยากรมนุษย์ ผลรวม							๒๐,๐๐๐	๒๐,๐๐๐		๕,๘๐๐	๕,๘๐๐						
โครงการ เสริมสร้างความ มั่นคง และ สวัสดิการ	โครงการ สวัสดิการ	ร้อยละของ บุคลากรที่มีความ ผูกพันต่อองค์กร	๘๐	ร้อยละ		๕๕,๐๐๐	๕๕,๐๐๐		๕๔,๗๒๓	๕๔,๗๒๓	สูงกว่าเป้าหมาย	๙๔	๑๐๐	มีการประเมินความ ผูกพันต่อองค์กร และ จัดทำแผนเสริมสร้าง ปัจจัยความผูกพัน	- ไม่มี -	- ไม่มี -		

ยุทธศาสตร์มหาวิทยาลัย	ชื่อโครงการย่อย (๔ หลัก)	ชื่อกิจกรรม/ โครงการ (๑๒ หลัก)	ตัวชี้วัด	ค่าเป้าหมาย	หน่วยนับ	งบประมาณ		ผลรวมงบประมาณ	ผลการเบิกจ่าย ณ สิ้นไตรมาส ๔ (ณ ๓๐ กันยายน ๒๕๖๕)		ผลรวมการ เบิกจ่าย ณ สิ้นไตรมาส ๔	สถานะ	ผลการ ดำเนินงาน	สรุปผลการ ประเมินตัวชี้วัด	ผลการดำเนินงาน ตามค่าเป้าหมาย ตัวชี้วัดที่กำหนด	ปัญหาอุปสรรค	แนวทางแก้ไข/ พัฒนา	
						งปม.	รต.		งปม.	รต.								
			จำนวนบุคลากร ที่ได้รับการยกย่อง เชิดชูเกียรติ	๓	คน						-	บรรลุค่าเป้าหมาย ตามตัวชี้วัด	๓	๑๐๐	จัดทำกิจกรรมยกย่อง เชิดชูเกียรติบุคลากร			
โครงการเสริมสร้างความมั่นคง และสวัสดิการ ผลรวม							๕๕,๐๐๐	๕๕,๐๐๐		๕๕,๗๒๓	๕๕,๗๒๓							
ยุทธศาสตร์ที่ ๗ ด้านการพัฒนาทรัพยากรมนุษย์ ผลรวม							๖๑๕,๐๐๐	๖๑๕,๐๐๐			-							
ยุทธศาสตร์ที่ ๙ ด้าน การบริหารองค์กรสู่ความ เป็นเลิศ	โครงการบริหาร องค์กรสู่ความเป็น เลิศ	โครงการบริหาร จัดการระบบ ประกันคุณภาพ การศึกษา	จำนวนกิจกรรม โครงการที่มีส่วน ร่วมในการพัฒนา องค์กรสู่ความเป็น เลิศ	๒	โครงการ		๑๑๒,๗๐๐	๑๑๒,๗๐๐		๙๔,๒๓๔	๙๔,๒๓๔	บรรลุค่าเป้าหมาย ตามตัวชี้วัด	๒	๑๐๐	มีการจัดกิจกรรม ทบทวนวิสัยทัศน์ พันธ กิจ จัดทำแผน ยุทธศาสตร์ ระยะ ๕ ปี และกิจกรรมทบท ผู้ทรงคุณวุฒิตามเกณฑ์ TQA	- ไม่มี -	- ไม่มี -	
			การปรับปรุงตาม ข้อเสนอแนะการ ตรวจประเมิน การประกัน คุณภาพภายใน TQA	๘๐	ร้อยละ							-	อยู่ระหว่าง ดำเนินงาน	๒๕	อยู่ระหว่าง ดำเนินงาน	มีการจัดทำแผนการ ดำเนินการตาม ข้อเสนอแนะ และ ดำเนินการตามแผน		
			โครงการบริหารองค์กรสู่ความเป็นเลิศ ผลรวม							๑๑๒,๗๐๐	๑๑๒,๗๐๐		๙๔,๒๓๔	๙๔,๒๓๔				
	โครงการพัฒนาระบบและกลไก เพื่อการบริหาร องค์กร	โครงการจัดหา ครุภัณฑ์ของ หน่วยงาน	ร้อยละของ ความสำเร็จใน การดำเนินการ ตามตัวชี้วัดใน แผนกลยุทธ์	๘๐	ร้อยละ		๑,๕๙๖,๖๐๐	๑,๕๙๖,๖๐๐		๑,๕๘๕,๙๐๖	๑,๕๘๕,๙๐๖	สูงกว่าเป้าหมาย	๙๖.๕๕	๑๐๐	มีการจัดทำ แผนปฏิบัติการ ประจำปี มีการ ดำเนินการตามแผน ติดตามผล และ รายงานผลต่อที่ ประชุมคณะกรรมการ บริหาร และ คณะกรรมการประจำ สำนัก	- ไม่มี -	- ไม่มี -	

ยุทธศาสตร์มหาวิทยาลัย	ชื่อโครงการย่อย (๔ หลัก)	ชื่อกิจกรรม/ โครงการ (๑๒ หลัก)	ตัวชี้วัด	ค่าเป้าหมาย	หน่วยนับ	งบประมาณ		ผลรวมงบประมาณ	ผลการเบิกจ่าย ณ สิ้นไตรมาส ๔ (ณ ๓๐ กันยายน ๒๕๖๕)		ผลรวมการ เบิกจ่าย ณ สิ้นไตรมาส ๔	สถานะ	ผลการ ดำเนินงาน	สรุปผลการ ประเมินตัวชี้วัด	ผลการดำเนินงาน ตามค่าเป้าหมาย ตัวชี้วัดที่กำหนด	ปัญหาอุปสรรค	แนวทางแก้ไข/ พัฒนา	
						งปม.	รต.		งปม.	รต.								
		โครงการบริหาร และจัดการ หน่วยงาน	จำนวน นวัตกรรมของ กระบวนการ ทำงาน	๑	ชิ้นงาน		๕๔๒,๕๐๐	๕๔๒,๕๐๐		๕๐๐,๑๕๗	๕๐๐,๑๕๗	สูงกว่าเป้าหมาย	๔	๑๐๐	๑. ระบบ Edutainment Booking ๒. ระบบนับจำนวน ผู้ใช้ห้องสมุด ๓. พัฒนาระบบจอง Maker Space ๔. พัฒนาระบบติดตาม KPI	- ไม่มี -	- ไม่มี -	
			จำนวนการ เข้าถึงสื่อ ประชาสัมพันธ์	๑๐,๐๐๐	ครั้ง						-	สูงกว่าเป้าหมาย	๑๗๘,๗๙๖	๑๐๐	มีการแต่งตั้ง คณะทำงาน ประชาสัมพันธ์ มีการ ประชาสัมพันธ์การ ดำเนินงานของสำนัก วิทยบริการ ติดตาม และรายงานผลการ ดำเนินงาน			
โครงการพัฒนาระบบและกลไกเพื่อการบริหารองค์กร ผลรวม							๒,๑๓๙,๑๐๐	๒,๑๓๙,๑๐๐		๒,๒๗๙,๕๓๑	๒,๒๗๙,๕๓๑							
ยุทธศาสตร์ที่ ๙ ด้านการบริหารองค์กรสู่ความเป็นเลิศ ผลรวม							๒,๒๕๑,๘๐๐	๒,๒๕๑,๘๐๐			-							
ผลรวมทั้งหมด							๑๒,๔๑๘,๑๐๐	๒๕,๗๒๕,๘๐๐	๓๘,๑๔๓,๙๐๐	๑๓,๑๗๐,๕๖๕	๑๔,๓๖๔,๓๘๑	๒๗,๕๓๔,๙๔๖						

สำนักงานบริหารทรัพย์สินและสิทธิประโยชน์

ยุทธศาสตร์มหาวิทยาลัย	ชื่อโครงการย่อย (๘ หลัก)	ชื่อกิจกรรม/โครงการ (๑๒ หลัก)	ตัวชี้วัด	ค่าเป้าหมาย	หน่วยนับ	งบประมาณ		ผลรวมงบประมาณ	ผลการเบิกจ่าย ณ สิ้นไตรมาส ๔ (ณ ๓๐ กันยายน ๒๕๖๕)		ผลรวมการเบิกจ่าย ณ สิ้นไตรมาส ๔	สถานะ	ผลการดำเนินงาน	สรุปผลการประเมินตัวชี้วัด	ผลการดำเนินงานตามค่าเป้าหมาย ตัวชี้วัดที่กำหนด	ปัญหาอุปสรรค	แนวทางแก้ไข/พัฒนา
						งปม.	รค.		งปม.	รค.							
ยุทธศาสตร์ที่ ๑ ด้านการผลิตบัณฑิต	โครงการค่าใช้จ่ายบุคลากรภาครัฐ ยกระดับคุณภาพการศึกษาและการเรียนรู้	โครงการค่าใช้จ่ายบุคลากรภาครัฐ ยกระดับคุณภาพการศึกษาและการเรียนรู้					๖,๖๓๕,๕๐๐	๖,๖๓๕,๕๐๐	๔๐๓,๕๐๕	๕,๐๗๐,๕๙๑	๕,๔๗๔,๐๙๖				- ไม่มี -	- ไม่มี -	
			โครงการค่าใช้จ่ายบุคลากรภาครัฐยกระดับคุณภาพการศึกษาและการเรียนรู้ ผลรวม						-	๖,๖๓๕,๕๐๐	๖,๖๓๕,๕๐๐	๔๐๓,๕๐๕	๕,๐๗๐,๕๙๑	๕,๔๗๔,๐๙๖			
	โครงการส่งเสริมและสนับสนุนกิจกรรมเสริมหลักสูตร	โครงการสนับสนุนและส่งเสริมสวัสดิการของนักศึกษา	ร้อยละของนักศึกษาที่ได้รับบริการด้านสวัสดิการ	๙๐			๑๒๐,๐๐๐	๑๒๐,๐๐๐		๓๙,๙๒๐	๓๙,๙๒๐	๓๖	๘๔		เนื่องจากสถานการณ์โรคติดเชื้อไวรัสโคโรนา (โควิด-๑๙) จึงทำให้จำนวนนักศึกษาเข้าวมโครงการมีจำนวนเป็นไปตามเป้าหมาย	- ไม่มี -	
			จำนวนนวัตกรรมของมหาวิทยาลัย	๑									๑	๑๐๐	สำนักฯ ได้ดำเนินการจัดทำระบบยื่นคำร้องออนไลน์ เพื่ออำนวยความสะดวกแก่นักศึกษา ให้เข้าถึงการบริการได้อย่างรวดเร็วยิ่งขึ้น	-	
	โครงการส่งเสริมและสนับสนุนกิจกรรมเสริมหลักสูตร ผลรวม						-	๑๒๐,๐๐๐	๑๒๐,๐๐๐	-	๓๙,๙๒๐	๓๙,๙๒๐					
ยุทธศาสตร์ที่ ๑ ด้านการผลิตบัณฑิต ผลรวม						-	๖,๗๕๕,๕๐๐	๖,๗๕๕,๕๐๐	๔๐๓,๕๐๕	๕,๑๑๐,๕๑๑	๕,๕๑๔,๐๑๖						
ยุทธศาสตร์ที่ ๒ ด้านการวิจัย	โครงการพัฒนาระบบกลไกการบริหารงานวิจัยของมหาวิทยาลัย	โครงการพัฒนาระบบกลไกการบริหารงานวิจัยของมหาวิทยาลัย	จำนวนข้อร้องเรียนที่เกิดขึ้นจากการบริหารจัดการงานวิจัย			๒๐,๐๐๐	๒๐,๐๐๐			-	-	ต่ำกว่าค่าเป้าหมาย			ไม่มีผู้เสนอขอทำวิจัย	เนื่องจากบุคลากรในสังกัดไม่ประสงค์ขอทำวิจัย จึงทำให้โครงการดังกล่าวมิได้มีการเบิกจ่ายเงินแต่อย่างใด	กระตุ้นบุคลากรในสังกัด เสนอเรื่องขอทำวิจัย โดยการระดมทีม และกำหนดให้เป็นหน่วยงานวิจัยของสำนักฯ

ยุทธศาสตร์มหาวิทยาลัย	ชื่อโครงการย่อย (๘ หลัก)	ชื่อกิจกรรม/โครงการ (๑๒ หลัก)	ตัวชี้วัด	ค่าเป้าหมาย	หน่วยนับ	งบประมาณ		ผลรวมงบประมาณ	ผลการเบิกจ่าย ณ สิ้นไตรมาส ๔ (ณ ๓๐ กันยายน ๒๕๖๕)		ผลรวมการเบิกจ่าย ณ สิ้นไตรมาส ๔	สถานะ	ผลการดำเนินงาน	สรุปผลการประเมินตัวชี้วัด	ผลการดำเนินงานตามค่าเป้าหมาย ตัวชี้วัดที่กำหนด	ปัญหาอุปสรรค	แนวทางแก้ไข/พัฒนา	
						งปม.	รด.		งปม.	รด.								
			ร้อยละความพึงพอใจของผู้ใช้บริการต่อทรัพยากรเพื่อสนับสนุนการวิจัย	๘๐							-	ต่ำกว่าค่าเป้าหมาย		-				
			ร้อยละความพึงพอใจต่อกระบวนการบริหารจัดการงานวิจัย	๘๐							-	ต่ำกว่าค่าเป้าหมาย		-				
			ร้อยละความไม่พึงพอใจของผู้ใช้บริการต่อทรัพยากรเพื่อสนับสนุนการวิจัย (จำแนกตามกลุ่มผู้รับบริการ)	๑๐							-	ต่ำกว่าค่าเป้าหมาย		-				
โครงการพัฒนาระบบกลไกการบริหารงานวิจัยของมหาวิทยาลัย ผลรวม						-	๒๐,๐๐๐	๒๐,๐๐๐	-	-	-							
ยุทธศาสตร์ที่ ๒ ด้านการวิจัย ผลรวม						-	๒๐,๐๐๐	๒๐,๐๐๐	-	-	-							
ยุทธศาสตร์ที่ ๓ ด้านการบริการวิชาการ	โครงการพัฒนาระบบกลไกการบริหารงานบริการวิชาการของ	โครงการพัฒนาระบบกลไกการบริหารงานบริการวิชาการของ	รายได้จากงานบริการวิชาการ				๑๑๒,๘๐๐	๑๑๒,๘๐๐		๓๒,๑๗๐	๓๒,๑๗๐					- ไม่มี -	- ไม่มี -	

ยุทธศาสตร์ มหาวิทยาลัย	ชื่อโครงการย่อย (๘ หลัก)	ชื่อกิจกรรม/โครงการ (๑๒ หลัก)	ตัวชี้วัด	ค่าเป้าหมาย	หน่วยนับ	งบประมาณ		ผลรวมงบประมาณ	ผลการเบิกจ่าย ณ สิ้นไตรมาส ๔ (ณ ๓๐ กันยายน ๒๕๖๕)		ผลรวมการเบิกจ่าย ณ สิ้นไตรมาส ๔	สถานะ	ผลการ ดำเนินงาน	สรุปผลการ ประเมินตัวชี้วัด	ผลการดำเนินงาน ตามค่าเป้าหมาย ตัวชี้วัดที่กำหนด	ปัญหาอุปสรรค	แนวทางแก้ไข/ พัฒนา		
						งปม.	รด.		งปม.	รด.									
	มหาวิทยาลัย	มหาวิทยาลัย	ร้อยละของ โครงการบริการ วิชาการที่มีจาก ความร่วมมือ กับหน่วยงาน ทั้ง ภายในประเทศ และต่างประเทศ	๑๐๐							-	บรรลุค่า เป้าหมาย ตามตัวชี้วัด	๑๐๐	๑๐๐	สำนักฯ ได้ ดำเนินการเชิญ วิทยากรจาก สำนักงาน สาธารณสุขจังหวัด มาดำเนินการให้ ความรู้เกี่ยวกับ มาตรฐานด้าน สุขาภิบาลอาหาร สำหรับสถานที่เตรียม ปรุง ประกอบ จำหน่ายอาหาร สะสมอาหาร	-	-		
			จำนวน โครงการบริการ วิชาการที่ ดำเนินการใน พื้นที่เป้าหมาย ของ มหาวิทยาลัย และชุมชน	๑								-	บรรลุค่า เป้าหมาย ตามตัวชี้วัด	๑	๑๐๐				
			ร้อยละความ พึงพอใจของ ผู้รับบริการใน กระบวนการ ให้บริการ	๘๐									-	สูงกว่า เป้าหมาย	๙๓	๑๐๐			
			โครงการพัฒนาระบบกลไกการบริหารงานบริการวิชาการของมหาวิทยาลัย ผลรวม	-	๑๑๒,๘๐๐	๑๑๒,๘๐๐	-	๓๒,๑๗๐	๓๒,๑๗๐										
ยุทธศาสตร์ที่ ๓ ด้านการบริการวิชาการ ผลรวม						-	๑๑๒,๘๐๐	๑๑๒,๘๐๐	-	๓๒,๑๗๐	๓๒,๑๗๐								
ยุทธศาสตร์ที่ ๔ ทำนุบำรุง ศิลปวัฒนธรรม	โครงการพัฒนาระบบ กลไกการบริหารงาน ทำนุบำรุงศิลปวัฒนธรรม	โครงการพัฒนาระบบ กลไกการบริหารงาน ทำนุบำรุงศิลปวัฒนธรรม	ร้อยละความ พึงพอใจของ ผู้รับบริการ ด้านทำนุบำรุง ศิลปวัฒนธรรม	๘๐			๑๒๙,๕๐๐	๑๒๙,๕๐๐		๘๖,๒๙๙	๘๖,๒๙๙	สูงกว่า เป้าหมาย	๙๘	๑๐๐		- ไม่มี -	- ไม่มี -		

ยุทธศาสตร์มหาวิทยาลัย	ชื่อโครงการย่อย (๘ หลัก)	ชื่อกิจกรรม/โครงการ (๑๒ หลัก)	ตัวชี้วัด	คำเป้าหมาย	หน่วยนับ	งบประมาณ		ผลรวมงบประมาณ	ผลการเบิกจ่าย ณ สิ้นไตรมาส ๔ (ณ ๓๐ กันยายน ๒๕๖๕)		ผลรวมการเบิกจ่าย ณ สิ้นไตรมาส ๔	สถานะ	ผลการดำเนินงาน	สรุปผลการประเมินตัวชี้วัด	ผลการดำเนินงานตามคำเป้าหมายตัวชี้วัดที่กำหนด	ปัญหาอุปสรรค	แนวทางแก้ไข/พัฒนา	
						งปม.	รด.		งปม.	รด.								
	โครงการพัฒนาระบบกลไกการบริหารงานทำนุบำรุงศิลปวัฒนธรรม ผลรวม					-	๑๒๙,๕๐๐	๑๒๙,๕๐๐	-	๘๖,๒๙๙	๘๖,๒๙๙							
ยุทธศาสตร์ที่ ๔	ด้านการทำนุบำรุงศิลปวัฒนธรรม ผลรวม					-	๑๒๙,๕๐๐	๑๒๙,๕๐๐	-	๘๖,๒๙๙	๘๖,๒๙๙							
ยุทธศาสตร์ที่ ๕ ด้านการมุ่งสู่มหาวิทยาลัยดิจิทัล	โครงการพัฒนาระบบฐานข้อมูลสารสนเทศเพื่อการบริหารจัดการ	โครงการจัดซื้อจัดหาครุภัณฑ์ด้านเทคโนโลยีสารสนเทศเพื่อสนับสนุนการจัดการศึกษา	จำนวนฐานข้อมูลดิจิทัลและระบบสารสนเทศที่รองรับการบริหารจัดการในด้านต่าง ๆ	๑			๕๐๖,๓๐๐	๕๐๖,๓๐๐		๑๒๕,๓๓๐	๑๒๕,๓๓๐	บรรลุค่าเป้าหมายตามตัวชี้วัด	๑	๑๐๐	สำนักฯ ดำเนินการจัดทำระบบฐานข้อมูลในการแจ้งคำร้องทั่วไปแบบออนไลน์ ซึ่งกระบวนการในการทำระบบสารสนเทศ ในด้านทางเทคนิค ภาครัฐและภาคเอกชน (ธนาคาร) จึงทำให้การดำเนินการในจัดทำฐานข้อมูลล่าช้า	เนื่องจาก การจัดทำข้อมูลสารสนเทศต้องอาศัย ข้อมูลและวิธีการที่ได้มาซึ่งกระบวนการในการทำระบบสารสนเทศ ในด้านทางเทคนิค ภาครัฐและภาคเอกชน (ธนาคาร) จึงทำให้การดำเนินการในจัดทำฐานข้อมูลล่าช้า	- ไม่มี -	
		ร้อยละความพึงพอใจของบุคลากรต่อระบบสารสนเทศ		๙๐								-		-	สำนักฯ ยังมีได้ดำเนินการประเมินร้อยละความพึงพอใจของบุคลากรต่อระบบสารสนเทศสำหรับบุคลากร			
		ร้อยละความพึงพอใจของผู้ใช้ฐานข้อมูลที่พัฒนาขึ้น		๘๐								- สูงกว่าเป้าหมาย	๘๑	๑๐๐	ผู้ใช้บริการระบบสารสนเทศของสำนักฯ มีระดับความพึงพอใจ ในการประเมินรอบที่ อยู่ในระดับ ๔.๐๗			

ยุทธศาสตร์มหาวิทยาลัย	ชื่อโครงการย่อย (๘ หลัก)	ชื่อกิจกรรม/โครงการ (๑๒ หลัก)	ตัวชี้วัด	ค่าเป้าหมาย	หน่วยนับ	งบประมาณ		ผลรวมงบประมาณ	ผลการเบิกจ่าย ณ สิ้นไตรมาส ๔ (ณ ๓๐ กันยายน ๒๕๖๕)		ผลรวมการเบิกจ่าย ณ สิ้นไตรมาส ๔	สถานะ	ผลการดำเนินงาน	สรุปผลการประเมินตัวชี้วัด	ผลการดำเนินงานตามค่าเป้าหมายตัวชี้วัดที่กำหนด	ปัญหาอุปสรรค	แนวทางแก้ไข/พัฒนา	
						งปม.	รด.		งปม.	รด.								
			ร้อยละของการจัดหา หรือพัฒนา โปรแกรม เป็นไปตามแผนที่กำหนด	๘๐							-	ต่ำกว่าค่าเป้าหมาย	๕๐	๖๓	ดำเนินการจัดทำ/ปรับปรุงระบบฐานข้อมูล จำนวน ๑ จาก ๒ ฐาน	เนื่องจาก การจัดทำข้อมูลสารสนเทศ ต้องอาศัย ข้อมูล และวิธีการ ที่ได้มา ซึ่งกระบวนการในการทำระบบสารสนเทศ ในด้านทางเทคนิค กฎระเบียบและภาคเอกชน (ธนาคาร) จึงทำให้ การดำเนินการใน จัดทำฐานข้อมูลล่าช้า		
			จำนวนครั้งของระบบฐานข้อมูลที่ไม่สามารถเข้าถึงได้	๑							-	บรรลุค่าเป้าหมายตามตัวชี้วัด	๑	๑๐๐	ระบบสารสนเทศของสำนักฯ ไม่สามารถใช้งานได้ จำนวน ๑ ครั้ง	ในระบบบริหารจัดการหอพักนักศึกษา สืบเนื่องจาก เซิร์ฟเวอร์ที่ให้บริการจัดเก็บข้อมูลของเอกชน ถูกไวรัสเข้าโจมตี	สำนักฯ ได้ดำเนินการโอนย้ายระบบฐานข้อมูลดังกล่าว มายังเซิร์ฟเวอร์ของมหาวิทยาลัยเรียบร้อยแล้ว	
		โครงการพัฒนาระบบฐานข้อมูลสารสนเทศเพื่อการบริหารจัดการ	จำนวนฐานข้อมูลดิจิทัลและระบบสารสนเทศที่รองรับการบริหารจัดการในด้านต่าง ๆ	๑			๕๐,๐๐๐	๕๐,๐๐๐		๘,๐๐๐	๘,๐๐๐	บรรลุค่าเป้าหมายตามตัวชี้วัด	๑	๑๐๐	สำนักฯ ดำเนินการจัดทำระบบฐานข้อมูลในการแจ้งค่าร้องทั่วไปแบบออนไลน์	เนื่องจาก การจัดทำข้อมูลสารสนเทศ ต้องอาศัย ข้อมูล และวิธีการ ที่ได้มา ซึ่งกระบวนการในการทำระบบสารสนเทศ ในด้านทางเทคนิค กฎระเบียบและภาคเอกชน (ธนาคาร) จึงทำให้ การดำเนินการใน จัดทำฐานข้อมูลล่าช้า	- ไม่มี -	

ยุทธศาสตร์มหาวิทยาลัย	ชื่อโครงการย่อย (๘ หลัก)	ชื่อกิจกรรม/โครงการ (๑๒ หลัก)	ตัวชี้วัด	ค่าเป้าหมาย	หน่วยนับ	งบประมาณ		ผลรวมงบประมาณ	ผลการเบิกจ่าย ณ สิ้นไตรมาส ๔ (ณ ๓๐ กันยายน ๒๕๖๕)		ผลรวมการเบิกจ่าย ณ สิ้นไตรมาส ๔	สถานะ	ผลการดำเนินงาน	สรุปผลการประเมินตัวชี้วัด	ผลการดำเนินงานตามค่าเป้าหมาย ตัวชี้วัดที่กำหนด	ปัญหาอุปสรรค	แนวทางแก้ไข/พัฒนา	
						งปม.	รด.		งปม.	รด.								
			ร้อยละความพึงพอใจของบุคลากรต่อระบบสารสนเทศ	๙๐							-			-	สำนักฯ ยังมีได้ดำเนินการประเมินร้อยละความพึงพอใจของบุคลากรต่อระบบสารสนเทศสำหรับบุคลากร			
			ร้อยละความพึงพอใจของผู้ใช้ฐานข้อมูลที่พัฒนาขึ้น	๘๐							-	สูงกว่าเป้าหมาย	๘๑	๑๐๐	ผู้ใช้บริการระบบสารสนเทศของสำนักฯมีระดับความพึงพอใจ ในการประเมินรอบที่ อยู่ใน ระดับ ๔.๐๗			
			ร้อยละของการจัดหา หรือพัฒนาโปรแกรม เป็นไปตามแผนที่กำหนด	๘๐							-	ต่ำกว่าค่าเป้าหมาย	๕๐	๖๓	ดำเนินการจัดหา/ปรับปรุงระบบฐานข้อมูล จำนวน ๑ จาก ๒ ฐาน	เนื่องจาก การจัดทำข้อมูลสารสนเทศ ต้องอาศัย ข้อมูล และวิธีการ ที่ได้มา ซึ่งกระบวนการในการทำระบบสารสนเทศ ในด้านทางเทคนิค กฎระเบียบและภาคเอกชน (ธนาคาร) จึงทำให้ การดำเนินการใน จัดทำฐานข้อมูลล่าช้า		
			จำนวนครั้งของระบบฐานข้อมูลที่ไม่สามารถเข้าถึงได้	๑							-	บรรลุค่าเป้าหมายตามตัวชี้วัด	๑	๑๐๐	ระบบสารสนเทศของสำนักฯ ไม่สามารถใช้งานได้ จำนวน ๑ ครั้ง	ในระบบบริหารจัดการหอพักนักศึกษา สืบเนื่องจาก เซิร์ฟเวอร์ที่ให้บริการจัดเก็บข้อมูลของเอกชน ถูกไวรัสเข้าโจมตี	สำนักฯ ได้ดำเนินการโอนย้ายระบบฐานข้อมูลดังกล่าว มายังเซิร์ฟเวอร์ของมหาวิทยาลัยฯ เรียบร้อยแล้ว	
โครงการพัฒนาระบบฐานข้อมูลสารสนเทศเพื่อการบริหารจัดการ ผลรวม						-	๕๕๖,๓๐๐	๕๕๖,๓๐๐	-	๑๓๓,๓๓๐	๑๓๓,๓๓๐							

ยุทธศาสตร์มหาวิทยาลัย	ชื่อโครงการย่อย (๔ หลัก)	ชื่อกิจกรรม/โครงการ (๑๒ หลัก)	ตัวชี้วัด	ค่าเป้าหมาย	หน่วยนับ	งบประมาณ		ผลรวมงบประมาณ	ผลการเบิกจ่าย ณ สิ้นไตรมาส ๔ (ณ ๓๐ กันยายน ๒๕๖๕)		ผลรวมการเบิกจ่าย ณ สิ้นไตรมาส ๔	สถานะ	ผลการดำเนินงาน	สรุปผลการประเมินตัวชี้วัด	ผลการดำเนินงานตามค่าเป้าหมายตัวชี้วัดที่กำหนด	ปัญหาอุปสรรค	แนวทางแก้ไข/พัฒนา
						งปม.	รด.		งปม.	รด.							
ยุทธศาสตร์ที่ ๕ ด้านการมุ่งสู่มหาวิทยาลัยดิจิทัล ผลรวม						-	๕๕๖,๓๐๐	๕๕๖,๓๐๐	-	๑๓๓,๓๓๐	๑๓๓,๓๓๐						
ยุทธศาสตร์ที่ ๖ ด้านการเป็นมหาวิทยาลัยนำอยู่และเป็นมิตรกับสิ่งแวดล้อม	โครงการพัฒนากายภาพ ระบบสาธารณูปโภคและโครงสร้างพื้นฐานของมหาวิทยาลัย	โครงการ ปรับปรุงอาคารและสิ่งก่อสร้างของมหาวิทยาลัยราชธานี	ร้อยละของการดำเนินการพัฒนากายภาพระบบสาธารณูปโภคและโครงสร้างพื้นฐานของมหาวิทยาลัย เป็นไปตามแผนที่กำหนด	๙๐		๑,๕๔๘,๗๐๐	๑,๕๔๘,๗๐๐				-	อยู่ระหว่างดำเนินงาน	อยู่ระหว่างดำเนินงาน	มีโครงการย่อย ๒ โครงการ ดำเนินแล้วเสร็จ ๑ โครงการ อยู่ในระหว่างดำเนินการ โครงการ ๑ โครงการ	เนื่องจากการตั้งแผนงบประมาณในการปรับปรุงไม่มีแบบรูปในเบื้องต้น จึงทำให้การดำเนินการในการปรับปรุงล่าช้า	- ไม่มี -	
			ร้อยละของอาคารที่มีการใช้อย่างมีประสิทธิภาพให้เป็นไปตามประกาศกระทรวงศึกษาธิการ เรื่อง แนวทางการเพิ่มประสิทธิภาพการใช้ประโยชน์อาคารของสถาบันอุดมศึกษา	๙๐						-	สูงกว่าเป้าหมาย	๙๕	๑๐๐				
			ความพึงพอใจของบุคลากรและนักศึกษาต่อโครงสร้าง สิ่งอำนวยความสะดวก สาธารณูปโภค	๘๐							-	สูงกว่าเป้าหมาย	๘๑	๑๐๐			

ยุทธศาสตร์มหาวิทยาลัย	ชื่อโครงการย่อย (๘ หลัก)	ชื่อกิจกรรม/โครงการ (๑๒ หลัก)	ตัวชี้วัด	ค่าเป้าหมาย	หน่วยนับ	งบประมาณ		ผลรวมงบประมาณ	ผลการเบิกจ่าย ณ สิ้นไตรมาส ๔ (ณ ๓๐ กันยายน ๒๕๖๕)		ผลรวมการเบิกจ่าย ณ สิ้นไตรมาส ๔	สถานะ	ผลการดำเนินงาน	สรุปผลการประเมินตัวชี้วัด	ผลการดำเนินงานตามค่าเป้าหมาย ตัวชี้วัดที่กำหนด	ปัญหาอุปสรรค	แนวทางแก้ไข/พัฒนา
						งปม.	รด.		งปม.	รด.							
		โครงการจัดการครุภัณฑ์ ด้านการพัฒนากายภาพ ระบบสาธารณูปโภค	ร้อยละของการดำเนินการพัฒนากายภาพระบบสาธารณูปโภคและโครงสร้างพื้นฐานของมหาวิทยาลัย เป็นไปตามแผนที่กำหนด	๙๐			๕๒,๔๐๐	๕๒,๔๐๐		๔๓,๑๗๒	๔๓,๑๗๒	อยู่ระหว่างดำเนินงาน		อยู่ระหว่างดำเนินงาน	มีโครงการย่อย ๒ โครงการ ดำเนินแล้วเสร็จ ๑ โครงการ อยู่ในระหว่างดำเนินโครงการ ๑ โครงการ	เนื่องจากการตั้งแผนงบประมาณในการปรับปรุงไม่มีแบบรูปในเบื้องต้น จึงทำให้การดำเนินการในการปรับปรุงล่าช้า	- ไม่มี -
			ร้อยละของอาคารที่มีการใช้อย่างมีประสิทธิภาพให้ เป็นไปตามประกาศกระทรวงศึกษาธิการ เรื่อง แนวทางการเพิ่มประสิทธิภาพการใช้ประโยชน์อาคารของสถาบันอุดมศึกษา	๙๐							-	สูงกว่าเป้าหมาย	๙๕	๑๐๐			

ยุทธศาสตร์ มหาวิทยาลัย	ชื่อโครงการย่อย (๘ หลัก)	ชื่อกิจกรรม/โครงการ (๑๒ หลัก)	ตัวชี้วัด	ค่าเป้าหมาย	หน่วยนับ	งบประมาณ		ผลรวมงบประมาณ	ผลการเบิกจ่าย ณ สิ้นไตรมาส ๔ (ณ ๓๐ กันยายน ๒๕๖๕)		ผลรวมการเบิกจ่าย ณ สิ้นไตรมาส ๔	สถานะ	ผลการ ดำเนินงาน	สรุปผลการ ประเมินตัวชี้วัด	ผลการดำเนินงาน ตามค่าเป้าหมาย ตัวชี้วัดที่กำหนด	ปัญหาอุปสรรค	แนวทางแก้ไข/ พัฒนา
						งปม.	รด.		งปม.	รด.							
			ความพึงพอใจ ของบุคลากร และนักศึกษาต่อ โครงสร้าง พื้นฐาน สิ่ง อำนวยความสะดวก สาธารณสุขโรค	๘๐							-	สูงกว่า เป้าหมาย	๘๑	๑๐๐			
		โครงการบำรุงรักษา ซ่อมแซม อาคารและ สิ่งก่อสร้าง ของ มหาวิทยาลัยราชธานี	ร้อยละของ การดำเนินการ พัฒนากายภาพ ระบบ สาธารณสุขโรค และโครงสร้าง พื้นฐานของ มหาวิทยาลัย เป็นไปตามแผน ที่กำหนด	๙๐			๔๐๖,๐๐๐	๔๐๖,๐๐๐		๓๔๐,๒๐๑	๓๔๐,๒๐๑	บรรลุค่า เป้าหมาย ตามตัวชี้วัด	๙๐	๑๐๐		- ไม่มี -	- ไม่มี -

ยุทธศาสตร์มหาวิทยาลัย	ชื่อโครงการย่อย (๘ หลัก)	ชื่อกิจกรรม/โครงการ (๑๒ หลัก)	ตัวชี้วัด	ค่าเป้าหมาย	หน่วยนับ	งบประมาณ		ผลรวมงบประมาณ	ผลการเบิกจ่าย ณ สิ้นไตรมาส ๔ (ณ ๓๐ กันยายน ๒๕๖๕)		ผลรวมการเบิกจ่าย ณ สิ้นไตรมาส ๔	สถานะ	ผลการดำเนินงาน	สรุปผลการประเมินตัวชี้วัด	ผลการดำเนินงานตามค่าเป้าหมาย ตัวชี้วัดที่กำหนด	ปัญหาอุปสรรค	แนวทางแก้ไข/พัฒนา
						งปม.	รด.		งปม.	รด.							
			ร้อยละของอาคารที่มีการใช้อย่างมีประสิทธิภาพให้เป็นไปตามประกาศกระทรวงศึกษาธิการ เรื่อง แนวทางการเพิ่มประสิทธิภาพการใช้ประโยชน์อาคารของสถาบันอุดมศึกษา	๙๐							-	สูงกว่าเป้าหมาย	๙๕	๑๐๐			
			ความพึงพอใจของบุคลากรและนักศึกษาต่อโครงสร้างพื้นฐาน สิ่งอำนวยความสะดวก สาธารณูปโภค	๘๐							-	สูงกว่าเป้าหมาย	๘๑	๑๐๐			

ยุทธศาสตร์ มหาวิทยาลัย	ชื่อโครงการย่อย (๘ หลัก)	ชื่อกิจกรรม/โครงการ (๑๒ หลัก)	ตัวชี้วัด	ค่าเป้าหมาย	หน่วยนับ	งบประมาณ		ผลรวมงบประมาณ	ผลการเบิกจ่าย ณ สิ้นไตรมาส ๔ (ณ ๓๐ กันยายน ๒๕๖๕)		ผลรวมการเบิกจ่าย ณ สิ้นไตรมาส ๔	สถานะ	ผลการ ดำเนินงาน	สรุปผลการ ประเมินตัวชี้วัด	ผลการดำเนินงาน ตามค่าเป้าหมาย ตัวชี้วัดที่กำหนด	ปัญหาอุปสรรค	แนวทางแก้ไข/ พัฒนา
						งปม.	รด.		งปม.	รด.							
		โครงการบำรุงรักษา และพัฒนาระบบ สาธารณูปโภค	ร้อยละของ การดำเนินการ พัฒนากายภาพ ระบบ สาธารณูปโภค และโครงสร้าง พื้นฐานของ มหาวิทยาลัย เป็นไปตามแผน ที่กำหนด	๙๐			๑,๓๒๐,๐๐๐	๑,๓๒๐,๐๐๐		๑,๓๒๓,๐๗๓	๑,๓๒๓,๐๗๓	บรรลุค่า เป้าหมาย ตามตัวชี้วัด	๙๐	๑๐๐		- ไม่มี -	- ไม่มี -
			ร้อยละของ อาคารที่มีการ ใช้อย่างมี ประสิทธิภาพให้ เป็นไปตาม ประกาศ กระทรวงศึกษาธิ การ เรื่อง แนว ทางการเพิ่ม ประสิทธิภาพ การใช้ ประโยชน์ อาคารของ สถาบัน อุดมศึกษา	๙๐							-	สูงกว่า เป้าหมาย	๙๕	๑๐๐			

ยุทธศาสตร์ มหาวิทยาลัย	ชื่อโครงการย่อย (๘ หลัก)	ชื่อกิจกรรม/โครงการ (๑๒ หลัก)	ตัวชี้วัด	ค่าเป้าหมาย	หน่วยนับ	งบประมาณ		ผลรวมงบประมาณ	ผลการเบิกจ่าย ณ สิ้นไตรมาส ๔ (ณ ๓๐ กันยายน ๒๕๖๕)		ผลรวมการเบิกจ่าย ณ สิ้นไตรมาส ๔	สถานะ	ผลการ ดำเนินงาน	สรุปผลการ ประเมินตัวชี้วัด	ผลการดำเนินงาน ตามค่าเป้าหมาย ตัวชี้วัดที่กำหนด	ปัญหาอุปสรรค	แนวทางแก้ไข/ พัฒนา
						งปม.	รด.		งปม.	รด.							
			ความพึงพอใจ ของบุคลากร และนักศึกษาต่อ โครงสร้าง พื้นฐาน สิ่ง อำนวยความสะดวก สาธารณสุขโรค	๘๐							-	สูงกว่า เป้าหมาย	๘๑	๑๐๐			
		โครงการปรับปรุงภูมิ ทัศน์ของหน่วยงาน	ร้อยละของ การดำเนินการ พัฒนากายภาพ ระบบ สาธารณสุขโรค และโครงสร้าง พื้นฐานของ มหาวิทยาลัย เป็นไปตามแผน ที่กำหนด	๙๐			๒,๐๐๐,๐๐๐	๒,๐๐๐,๐๐๐		๑,๗๗๖,๘๗๙	๑,๗๗๖,๘๗๙	สูงกว่า เป้าหมาย	๑๐๐	๑๐๐		- ไม่มี -	- ไม่มี -

ยุทธศาสตร์มหาวิทยาลัย	ชื่อโครงการย่อย (๘ หลัก)	ชื่อกิจกรรม/โครงการ (๑๒ หลัก)	ตัวชี้วัด	ค่าเป้าหมาย	หน่วยนับ	งบประมาณ		ผลรวมงบประมาณ	ผลการเบิกจ่าย ณ สิ้นไตรมาส ๔ (ณ ๓๐ กันยายน ๒๕๖๕)		ผลรวมการเบิกจ่าย ณ สิ้นไตรมาส ๔	สถานะ	ผลการดำเนินงาน	สรุปผลการประเมินตัวชี้วัด	ผลการดำเนินงานตามค่าเป้าหมาย ตัวชี้วัดที่กำหนด	ปัญหาอุปสรรค	แนวทางแก้ไข/พัฒนา
						งปม.	รด.		งปม.	รด.							
			ร้อยละของอาคารที่มีการใช้อย่างมีประสิทธิภาพให้เป็นไปตามประกาศกระทรวงศึกษาธิการ เรื่อง แนวทางการเพิ่มประสิทธิภาพการใช้ประโยชน์อาคารของสถาบันอุดมศึกษา	๙๐							-	สูงกว่าเป้าหมาย	๙๕	๑๐๐			
			ความพึงพอใจของบุคลากรและนักศึกษาต่อโครงสร้างพื้นฐาน สิ่งอำนวยความสะดวก สาธารณูปโภค	๘๐							-	สูงกว่าเป้าหมาย	๘๑	๑๐๐			
โครงการพัฒนากายภาพ ระบบสาธารณูปโภคและโครงสร้างพื้นฐานของมหาวิทยาลัย ผลรวม						-	๕,๓๒๗,๑๐๐	๕,๓๒๗,๑๐๐	-	๓,๔๘๓,๓๒๕	๓,๔๘๓,๓๒๕						
โครงการพัฒนาสภาพแวดล้อมที่เป็นมิตรต่อสิ่งแวดล้อม	โครงการการเป็นองค์กรสีเขียว	ร้อยละของการดำเนินการพัฒนาสภาพแวดล้อมที่เป็นมิตรต่อสิ่งแวดล้อม เป็นไปตามแผนที่กำหนด	๙๐			๑๓๗,๙๐๐	๑๓๗,๙๐๐				๒๓,๑๗๑	บรรลุค่าเป้าหมายตามตัวชี้วัด	๙๐	๑๐๐		- ไม่มี -	- ไม่มี -

ยุทธศาสตร์มหาวิทยาลัย	ชื่อโครงการย่อย (๔ หลัก)	ชื่อกิจกรรม/โครงการ (๑๒ หลัก)	ตัวชี้วัด	ค่าเป้าหมาย	หน่วยนับ	งบประมาณ		ผลรวมงบประมาณ	ผลการเบิกจ่าย ณ สิ้นไตรมาส ๔ (ณ ๓๐ กันยายน ๒๕๖๕)		ผลรวมการเบิกจ่าย ณ สิ้นไตรมาส ๔	สถานะ	ผลการดำเนินงาน	สรุปผลการประเมินตัวชี้วัด	ผลการดำเนินงานตามค่าเป้าหมาย ตัวชี้วัดที่กำหนด	ปัญหาอุปสรรค	แนวทางแก้ไข/พัฒนา
						งปม.	รด.		งปม.	รด.							
			จำนวนบุคลากรที่เข้าร่วมกิจกรรมในการพัฒนาและอนุรักษ์สิ่งแวดล้อม	๙๐							-	สูงกว่าเป้าหมาย	๑๐๐	๑๐๐	บุคลากรเข้าร่วมโครงการสำนักงานสีเขียวคิดเป็นร้อยละ ๑๐๐		
โครงการพัฒนาสภาพแวดล้อมที่เป็นมิตรต่อสิ่งแวดล้อม ผลรวม						-	๑๓๗,๙๐๐	๑๓๗,๙๐๐	-	-	๒๓,๑๗๑						
โครงการพัฒนาสวัสดิภาพและความปลอดภัยให้กับนักศึกษาและบุคลากร	โครงการป้องกันอัคคีภัย และฝึกซ้อมดับเพลิง	จำนวนอุบัติเหตุจราจรที่เกิดขึ้นภายในมหาวิทยาลัย (มีนเมาขณะขับรถ การขับรถเร็ว การขับยานพาหนะย้อนศร)				๒๖๔,๔๐๐	๒๖๔,๔๐๐	๙๐,๓๐๐	๙๐,๓๐๐	อยู่ระหว่างดำเนินงาน	อยู่ระหว่างดำเนินงาน	มีค่าใช้จ่ายที่อยู่ในระหว่างการดำเนินงาน โดยกันเลื่อมเป็นงบประมาณ	- ไม่มี -	- ไม่มี -			
		ร้อยละของอาคารที่มีอุปกรณ์ป้องกันอัคคีภัยที่เป็นไปตามมาตรฐานและพร้อมใช้งาน		๑๐๐						-	อยู่ระหว่างดำเนินงาน	อยู่ระหว่างดำเนินงาน					
		ร้อยละความเชื่อมั่นของบุคลากรและนักศึกษาต่อการพัฒนาสวัสดิภาพและความปลอดภัยของมหาวิทยาลัย		๙๐						-	อยู่ระหว่างดำเนินงาน	อยู่ระหว่างดำเนินงาน					

ยุทธศาสตร์มหาวิทยาลัย	ชื่อโครงการย่อย (๘ หลัก)	ชื่อกิจกรรม/โครงการ (๑๒ หลัก)	ตัวชี้วัด	ค่าเป้าหมาย	หน่วยนับ	งบประมาณ		ผลรวมงบประมาณ	ผลการเบิกจ่าย ณ สิ้นไตรมาส ๔ (ณ ๓๐ กันยายน ๒๕๖๕)		ผลรวมการเบิกจ่าย ณ สิ้นไตรมาส ๔	สถานะ	ผลการดำเนินงาน	สรุปผลการประเมินตัวชี้วัด	ผลการดำเนินงานตามค่าเป้าหมาย ตัวชี้วัดที่กำหนด	ปัญหาอุปสรรค	แนวทางแก้ไข/พัฒนา	
						งปม.	รด.		งปม.	รด.								
			ระดับความสำเร็จการดำเนินงานด้านการป้องกันอัคคีภัย								-							
			โครงการพัฒนาสวัสดิภาพและความปลอดภัยให้กับนักศึกษาและบุคลากร ผลรวม			-	๒๖๔,๔๐๐	๒๖๔,๔๐๐		-	๙๐,๓๐๐	๙๐,๓๐๐						
ยุทธศาสตร์ที่ ๖ ด้านการเป็นมหาวิทยาลัยนำอยู่และเป็นมิตรกับสิ่งแวดล้อม ผลรวม						-	๕,๗๒๙,๔๐๐	๕,๗๒๙,๔๐๐		-	๓,๕๗๓,๖๒๕	๓,๕๙๖,๗๙๖						
ยุทธศาสตร์ที่ ๗ ด้านการพัฒนาทรัพยากรมนุษย์	โครงการพัฒนาทักษะและสมรรถนะด้านการปฏิบัติงาน	โครงการพัฒนาบุคลากรสายสนับสนุน	ร้อยละของบุคลากรที่มีทักษะและสมรรถนะเป็นไปตามเกณฑ์ที่กำหนด	๘๐			๔๒๑,๕๐๐	๔๒๑,๕๐๐		๗๕,๕๖๐	๗๕,๕๖๐	บรรลุค่าเป้าหมายตามตัวชี้วัด	๘๐	๑๐๐		- ไม่มี -	- ไม่มี -	
	โครงการพัฒนาทักษะและสมรรถนะด้านการปฏิบัติงาน ผลรวม						-	๔๒๑,๕๐๐	๔๒๑,๕๐๐		-	๗๕,๕๖๐	๗๕,๕๖๐					
	โครงการเสริมสร้างความมั่นคง และสวัสดิการ	โครงการสร้างเสริมสวัสดิการและคุณภาพชีวิตอย่างมีความสุข	ร้อยละความผูกพันของบุคลากรต่อมหาวิทยาลัย	๘๐			๒๓๑,๐๐๐	๒๓๑,๐๐๐		๔๐,๗๓๘	๔๙,๔๖๓	อยู่ระหว่างดำเนินงาน				สำนักฯ ใช้ผลการประเมินความผูกพันของบุคลากรต่อมหาวิทยาลัย ซึ่งอยู่ในระหว่างการดำเนินการ	- ไม่มี -	- ไม่มี -
			ร้อยละของบุคลากรที่รับรู้และเข้าร่วมกิจกรรมเพื่อเสริมสร้างความผูกพันของบุคลากร	๘๐								สูงกว่าเป้าหมาย	๑๐๐	๑๐๐		มีการเล่นกีฬาเบตองในทุกวันศุกร์บ้าง เพื่อส่งเสริม สุขภาพ และเสริมสร้างความผูกพันของบุคลากรในองค์กร		
			จำนวนบุคลากรที่ได้รับการยกย่องเชิดชูเกียรติ	๑								ต่ำกว่าค่าเป้าหมาย	-	-				

ยุทธศาสตร์มหาวิทยาลัย	ชื่อโครงการย่อย (๘ หลัก)	ชื่อกิจกรรม/โครงการ (๑๒ หลัก)	ตัวชี้วัด	ค่าเป้าหมาย	หน่วยนับ	งบประมาณ		ผลรวมงบประมาณ	ผลการเบิกจ่าย ณ สิ้นไตรมาส ๔ (ณ ๓๐ กันยายน ๒๕๖๕)		ผลรวมการเบิกจ่าย ณ สิ้นไตรมาส ๔	สถานะ	ผลการดำเนินงาน	สรุปผลการประเมินตัวชี้วัด	ผลการดำเนินงานตามค่าเป้าหมาย ตัวชี้วัดที่กำหนด	ปัญหาอุปสรรค	แนวทางแก้ไข/พัฒนา	
						งปม.	รด.		งปม.	รด.								
			จำนวนรางวัลระดับชาติหรือนานาชาติที่บุคลากรได้รับทั้งหมด	๑							-	ต่ำกว่าค่าเป้าหมาย	-	-				
			จำนวนอุบัติเหตุจากการทำงาน	๑							-	สูงกว่าเป้าหมาย	-	-				
			ร้อยละของบุคลากรที่มีความผูกพันต่อองค์กร								-	อยู่ระหว่างดำเนินงาน	อยู่ระหว่างดำเนินงาน		สำนักฯ ใช้ผลการประเมินความผูกพันของบุคลากรต่อมหาวิทยาลัย ซึ่งอยู่ในระหว่างการดำเนินการ			
		โครงการสวัสดิการ	ร้อยละความผูกพันของบุคลากรต่อมหาวิทยาลัย	๘๐			๒๐๐,๐๐๐	๒๐๐,๐๐๐		๒๐๐,๐๐๐	๒๐๐,๐๐๐	อยู่ระหว่างดำเนินงาน			สำนักฯ ใช้ผลการประเมินความผูกพันของบุคลากรต่อมหาวิทยาลัย ซึ่งอยู่ในระหว่างการดำเนินการ	- ไม่มี -	- ไม่มี -	
			ร้อยละของบุคลากรที่รับรู้และเข้าร่วมกิจกรรมเพื่อเสริมสร้างความผูกพันของบุคลากร	๘๐							-	สูงกว่าเป้าหมาย	๑๐๐	๑๐๐		มีการเล่นกีฬาเบตองในทุกวันศุกร์บ้าง เพื่อส่งเสริมสุขภาพและเสริมสร้างความผูกพันของบุคลากรในองค์กร		
			จำนวนบุคลากรที่ได้รับการยกย่องเชิดชูเกียรติ	๑							-	ต่ำกว่าค่าเป้าหมาย	-	-				

ยุทธศาสตร์มหาวิทยาลัย	ชื่อโครงการย่อย (๘ หลัก)	ชื่อกิจกรรม/โครงการ (๑๒ หลัก)	ตัวชี้วัด	ค่าเป้าหมาย	หน่วยนับ	งบประมาณ		ผลรวมงบประมาณ	ผลการเบิกจ่าย ณ สิ้นไตรมาส ๔ (ณ ๓๐ กันยายน ๒๕๖๕)		ผลรวมการเบิกจ่าย ณ สิ้นไตรมาส ๔	สถานะ	ผลการดำเนินงาน	สรุปผลการประเมินตัวชี้วัด	ผลการดำเนินงานตามค่าเป้าหมาย ตัวชี้วัดที่กำหนด	ปัญหาอุปสรรค	แนวทางแก้ไข/พัฒนา	
						งปม.	รด.		งปม.	รด.								
			จำนวนรางวัลระดับชาติหรือนานาชาติที่บุคลากรได้รับทั้งหมด	๑							-	ต่ำกว่าค่าเป้าหมาย	-	-				
			จำนวนอุบัติเหตุจากการทำงาน	๑							-	สูงกว่าเป้าหมาย	-	-				
			ร้อยละของบุคลากรที่มีความผูกพันต่อองค์กร								-	อยู่ระหว่างดำเนินงาน	อยู่ระหว่างดำเนินงาน	สำนักฯ ใช้ผลการประเมินความผูกพันของบุคลากรต่อมหาวิทยาลัย ซึ่งอยู่ในระหว่างการดำเนินการ				
โครงการเสริมสร้างความมั่นคง และสวัสดิการ ผลรวม						-	๔๓๑,๐๐๐	๔๓๑,๐๐๐	-	๒๔๐,๗๓๘	๒๔๙,๔๖๓							
ยุทธศาสตร์ที่ ๗ ด้านการพัฒนาทรัพยากรมนุษย์ ผลรวม						-	๘๕๒,๕๐๐	๘๕๒,๕๐๐	-	๓๑๖,๒๙๘	๓๒๕,๐๒๓							
ยุทธศาสตร์ที่ ๘ ด้านการมีเสถียรภาพทางการเงิน	โครงการพัฒนาระบบบริหารจัดการด้านงบประมาณและทางการเงิน	โครงการชำระหนี้เงินยืมมหาวิทยาลัย	ร้อยละของเงินทุนสำรองเป็นไปตามแผนที่กำหนด	๘๐		๕,๗๑๕,๕๐๐	๕,๗๑๕,๕๐๐		๕,๗๑๕,๕๐๐	๕,๗๑๕,๕๐๐	บรรลุค่าเป้าหมายตามตัวชี้วัด		-		- ไม่มี -	- ไม่มี -		
		โครงการชำระหนี้เงินยืมมหาวิทยาลัย (เงินรายได้สะสม)	ร้อยละของเงินทุนสำรองเป็นไปตามแผนที่กำหนด	๘๐		๖,๗๘๔,๕๐๐	๖,๗๘๔,๕๐๐		๖,๗๘๔,๕๐๐	๖,๗๘๔,๕๐๐	บรรลุค่าเป้าหมายตามตัวชี้วัด		-		- ไม่มี -	- ไม่มี -		
	โครงการพัฒนาระบบบริหารจัดการด้านงบประมาณและทางการเงิน ผลรวม						-	๑๒,๕๐๐,๐๐๐	๑๒,๕๐๐,๐๐๐	-	๑๒,๕๐๐,๐๐๐	๑๒,๕๐๐,๐๐๐						
	โครงการหารายได้จากการบริหารทรัพย์สินของมหาวิทยาลัย	โครงการบริหารและจัดการเงินบริจาค	รายได้จากค่าธรรมเนียมสาธารณูปโภค (ล้านบาท)	๑.๕๐		๕๐๐,๐๐๐	๕๐๐,๐๐๐		๒๐๐,๐๐๐	๒๐๐,๐๐๐	ต่ำกว่าค่าเป้าหมาย	๑,๓๙๗,๑๒๒	๑๐๐		- ไม่มี -	- ไม่มี -		

ยุทธศาสตร์มหาวิทยาลัย	ชื่อโครงการย่อย (๘ หลัก)	ชื่อกิจกรรม/โครงการ (๑๒ หลัก)	ตัวชี้วัด	ค่าเป้าหมาย	หน่วยนับ	งบประมาณ		ผลรวมงบประมาณ	ผลการเบิกจ่าย ณ สิ้นไตรมาส ๔ (ณ ๓๐ กันยายน ๒๕๖๕)		ผลรวมการเบิกจ่าย ณ สิ้นไตรมาส ๔	สถานะ	ผลการดำเนินงาน	สรุปผลการประเมินตัวชี้วัด	ผลการดำเนินงานตามค่าเป้าหมาย ตัวชี้วัดที่กำหนด	ปัญหาอุปสรรค	แนวทางแก้ไข/พัฒนา	
						งปม.	รด.		งปม.	รด.								
			รายได้จากการบริหารทรัพย์สินของหน่วยวิสาหกิจ	๙๐							-	ต่ำกว่าค่าเป้าหมาย	๔๖	๕๑	พบว่าเมื่อรายได้จากการดำเนินงาน เป็นจำนวนเงิน ๔๕,๘๖๗,๕๙๐.๖๗ บาท คิดเป็นร้อยละ ๘๓.๕๐ ของ งบประมาณการรายได้			
			ร้อยละความพึงพอใจของผู้รับบริการ	๘๐								-	สูงกว่าเป้าหมาย	๘๑	๑๐๐			
		โครงการหารายได้จากการบริหารทรัพย์สินและการดำเนินงานด้านต่างๆ ของมหาวิทยาลัย	รายได้จากค่าธรรมเนียมสาธารณูปโภค (ล้านบาท)	๑.๕๐		๔๕๐,๐๐๐	๔๕๐,๐๐๐		๑๑,๖๗๐	๑๙,๖๘๘		๑,๓๙๗,๑๒๒	๑๐๐		- ไม่มี -	- ไม่มี -		
			รายได้จากการบริหารทรัพย์สินของหน่วยวิสาหกิจ	๙๐								-	ต่ำกว่าค่าเป้าหมาย	๔๖	๕๑	พบว่าเมื่อรายได้จากการดำเนินงาน เป็นจำนวนเงิน ๔๕,๘๖๗,๕๙๐.๖๗ บาท คิดเป็นร้อยละ ๘๓.๕๐ ของ งบประมาณการรายได้		
			ร้อยละความพึงพอใจของผู้รับบริการ	๘๐								-	สูงกว่าเป้าหมาย	๘๑	๑๐๐			
		โครงการหารายได้จากการบริหารทรัพย์สินของมหาวิทยาลัย ผลรวม						-	๔๕๐,๐๐๐	๔๕๐,๐๐๐	-	๒๑๑,๖๗๐	๒๑๙,๖๘๘					
ยุทธศาสตร์ที่ ๘ ด้านการมีเสถียรภาพทางการเงิน ผลรวม						-	๑๓,๔๕๐,๐๐๐	๑๓,๔๕๐,๐๐๐	-	๑๒,๗๑๑,๖๗๐	๑๒,๗๑๑,๖๘๘							
ยุทธศาสตร์ที่ ๙ ด้านการบริหารองค์กรสู่ความเป็นเลิศ	โครงการบริหารองค์กรสู่ความเป็นเลิศ	โครงการบริหารจัดการระบบประกันคุณภาพการศึกษา	จำนวนกิจกรรมโครงการที่มีส่วนร่วมในการพัฒนาองค์กรสู่ความเป็นเลิศ	๒		๕๒,๕๐๐	๕๒,๕๐๐		๑๓,๒๕๐	๑๓,๒๕๐	บรรลุค่าเป้าหมายตามตัวชี้วัด	๒	๑๐๐	มีกิจกรรมที่มีส่วนร่วมในพัฒนางานองค์กรสู่ความเป็นเลิศ จำนวน ๑ โครงการที่ปรึกษาประกันคุณภาพภายในพบสำนักฯ ไตรมาสละ ๑ ครั้ง	- ไม่มี -	- ไม่มี -		

ยุทธศาสตร์มหาวิทยาลัย	ชื่อโครงการย่อย (๘ หลัก)	ชื่อกิจกรรม/โครงการ (๑๒ หลัก)	ตัวชี้วัด	ค่าเป้าหมาย	หน่วยนับ	งบประมาณ		ผลรวมงบประมาณ	ผลการเบิกจ่าย ณ สิ้นไตรมาส ๔ (ณ ๓๐ กันยายน ๒๕๖๕)		ผลรวมการเบิกจ่าย ณ สิ้นไตรมาส ๔	สถานะ	ผลการดำเนินงาน	สรุปผลการประเมินตัวชี้วัด	ผลการดำเนินงานตามค่าเป้าหมาย ตัวชี้วัดที่กำหนด	ปัญหาอุปสรรค	แนวทางแก้ไข/พัฒนา
						งปม.	รด.		งปม.	รด.							
			ระดับคะแนนการประเมินคุณภาพการบริหารจัดการตามเกณฑ์มาตรฐานสากล (EdPEX/TQA)	๑๕๐							-			-	เนื่องจากผลการประเมินการประกันคุณภาพภายในระดับสำนักยังมีได้ กำหนดเป็นค่าคะแนนจึงไม่สามารถระบุค่าคะแนนได้		
โครงการบริหารองค์การสู่ความเป็นเลิศ ผลรวม						-	๕๒,๕๐๐	๕๒,๕๐๐	-	๑๓,๒๕๐	๑๓,๒๕๐						
โครงการพัฒนาระบบและกลไกเพื่อการบริหารองค์การ	โครงการค่าใช้จ่ายในการจ้างเหมาทำความสะอาด	ร้อยละของความสำเร็จในการดำเนินการตามตัวชี้วัดในแผนกลยุทธ์	๙๐		๓,๓๐๓,๓๐๐	๓,๓๐๓,๓๐๐			๑,๓๙๑,๖๖๔	๓,๒๔๔,๙๓๖	บรรลุค่าเป้าหมายตามตัวชี้วัด	๕๗	๖๓	ผลการดำเนินงานตามค่าเป้าหมาย ตัวชี้วัดที่กำหนด ตามแผนกลยุทธ์ บรรลุตามเป้าหมาย ๒๐ ตัวชี้วัด ไม่บรรลุเป้าหมาย ๑๕ ตัวชี้วัด	- ไม่มี -	- ไม่มี -	
		จำนวนนวัตกรรมของกระบวนการทำงาน	๑							-	บรรลุค่าเป้าหมายตามตัวชี้วัด	๑	๑๐๐				
	โครงการค่าใช้จ่ายในการจ้างเหมาปฏิบัติงาน	ร้อยละของความสำเร็จในการดำเนินการตามตัวชี้วัดในแผนกลยุทธ์	๙๐		๒,๑๐๘,๕๐๐	๒,๑๐๘,๕๐๐			๑,๙๘๘,๒๒๐	๑,๙๘๘,๒๒๐	ต่ำกว่าค่าเป้าหมาย	๕๗	๖๓	ผลการดำเนินงานตามค่าเป้าหมาย ตัวชี้วัดที่กำหนด ตามแผนกลยุทธ์ บรรลุตามเป้าหมาย ๒๐ ตัวชี้วัด ไม่บรรลุเป้าหมาย ๑๕ ตัวชี้วัด	- ไม่มี -	- ไม่มี -	
		จำนวนนวัตกรรมของกระบวนการทำงาน	๑								-	บรรลุค่าเป้าหมายตามตัวชี้วัด	๑	๑๐๐			

ยุทธศาสตร์มหาวิทยาลัย	ชื่อโครงการย่อย (๘ หลัก)	ชื่อกิจกรรม/โครงการ (๑๒ หลัก)	ตัวชี้วัด	ค่าเป้าหมาย	หน่วยนับ	งบประมาณ		ผลรวมงบประมาณ	ผลการเบิกจ่าย ณ สิ้นไตรมาส ๔ (ณ ๓๐ กันยายน ๒๕๖๕)		ผลรวมการเบิกจ่าย ณ สิ้นไตรมาส ๔	สถานะ	ผลการดำเนินงาน	สรุปผลการประเมินตัวชี้วัด	ผลการดำเนินงานตามค่าเป้าหมาย ตัวชี้วัดที่กำหนด	ปัญหาอุปสรรค	แนวทางแก้ไข/พัฒนา
						งปม.	รด.		งปม.	รด.							
		โครงการค่าใช้จ่ายในการจ้างเหมาบริการเช่าเครื่องถ่าย	ร้อยละของความสำเร็จในการดำเนินการตามตัวชี้วัดในแผนกลยุทธ์	๙๐			๖๐,๐๐๐	๖๐,๐๐๐		๔๓,๒๐๐	๕๖,๑๐๐	อยู่ระหว่างดำเนินงาน	๕๗	อยู่ระหว่างดำเนินงาน	ผลการดำเนินงานตามค่าเป้าหมาย ตัวชี้วัดที่กำหนด ตามแผนกลยุทธ์ บรรลุตามเป้าหมาย ๒๐ ตัวชี้วัด ไม่บรรลุเป้าหมาย ๑๕ ตัวชี้วัด	- ไม่มี -	- ไม่มี -
			จำนวนนวัตกรรมของกระบวนการทำงาน	๑							-		๑	๑๐๐			
		โครงการจัดทาศึกษณ์ของหน่วยงาน	ร้อยละของความสำเร็จในการดำเนินการตามตัวชี้วัดในแผนกลยุทธ์	๙๐			๒,๒๓๖,๓๐๐	๒,๒๓๖,๓๐๐		๑,๐๓๔,๔๓๐	๒,๐๔๑,๑๐๐	ต่ำกว่าค่าเป้าหมาย	๕๗	๖๓	ผลการดำเนินงานตามค่าเป้าหมาย ตัวชี้วัดที่กำหนด ตามแผนกลยุทธ์ บรรลุตามเป้าหมาย ๒๐ ตัวชี้วัด ไม่บรรลุเป้าหมาย ๑๕ ตัวชี้วัด	- ไม่มี -	- ไม่มี -
			จำนวนนวัตกรรมของกระบวนการทำงาน	๑							-	บรรลุค่าเป้าหมายตามตัวชี้วัด	๑	๑๐๐			
		โครงการบริหารจัดการหน่วยงาน	ร้อยละของความสำเร็จในการดำเนินการตามตัวชี้วัดในแผนกลยุทธ์	๙๐			๔,๔๕๙,๒๐๐	๔,๔๕๙,๒๐๐		๓,๖๙๔,๑๑๐	๓,๖๙๔,๑๑๐	ต่ำกว่าค่าเป้าหมาย	๕๗	๖๓	ผลการดำเนินงานตามค่าเป้าหมาย ตัวชี้วัดที่กำหนด ตามแผนกลยุทธ์ บรรลุตามเป้าหมาย ๒๐ ตัวชี้วัด ไม่บรรลุเป้าหมาย ๑๕ ตัวชี้วัด	เนื่องจากการกำหนดตัวชี้วัดตามแผนกลยุทธ์ของสำนักฯ แล้วเสร็จในเดือน มีนาคม ๒๕๖๕ จึงทำให้ตัวชี้วัดบางตัว ยังมีได้ดำเนินการรัคเก็บข้อมูล /ยังไม่ครบรอบการเก็บข้อมูล	- ไม่มี -

ยุทธศาสตร์ มหาวิทยาลัย	ชื่อโครงการย่อย (๘ หลัก)	ชื่อกิจกรรม/โครงการ (๑๒ หลัก)	ตัวชี้วัด	ค่าเป้าหมาย	หน่วยนับ	งบประมาณ		ผลรวมงบประมาณ	ผลการเบิกจ่าย ณ สิ้นไตรมาส ๔ (ณ ๓๐ กันยายน ๒๕๖๕)		ผลรวมการเบิกจ่าย ณ สิ้นไตรมาส ๔	สถานะ	ผลการ ดำเนินงาน	สรุปผลการ ประเมินตัวชี้วัด	ผลการดำเนินงาน ตามค่าเป้าหมาย ตัวชี้วัดที่กำหนด	ปัญหาอุปสรรค	แนวทางแก้ไข/ พัฒนา	
						งปม.	รด.		งปม.	รด.								
			จำนวน นวัตกรรมของ กระบวนกร ทำงาน	๑							-	บรรลุค่า เป้าหมาย ตามตัวชี้วัด	๑	๑๐๐				
	โครงการพัฒนาระบบและกลไกเพื่อการบริหารองค์กร ผลรวม					-	๑๒,๑๖๗,๓๐๐	๑๒,๑๖๗,๓๐๐	-	๘,๑๕๑,๖๒๔	๑๑,๐๒๕,๕๙๖							
ยุทธศาสตร์ที่ ๙	ด้านการบริหารองค์กรสู่ความเป็นเลิศ ผลรวม					-	๑๒,๒๑๙,๘๐๐	๑๒,๒๑๙,๘๐๐	-	๘,๑๖๔,๘๗๔	๑๑,๐๓๗,๗๔๖							
ผลรวมทั้งหมด						๔๑๗,๒๐๐	๒๘,๑๗๒,๘๘๐	๒๘,๕๕๐,๐๘๐	๔๐๓,๕๐๕	๒๐,๖๒๔,๕๒๕	๒๑,๐๒๘,๐๓๐							

สำนักงานคอมพิวเตอร์และเครือข่าย

ยุทธศาสตร์มหาวิทยาลัย	ชื่อโครงการย่อย (๑๒ หลัก)	ชื่อกิจกรรม/โครงการ (๑๒ หลัก)	ตัวชี้วัด	ค่าเป้าหมาย	หน่วยนับ	ต้นปี		ผลรวมงบประมาณต้นปี	ผลการเบิกจ่าย ณ สิ้นไตรมาส ๔ (ณ ๓๐ กันยายน ๒๕๖๕)		ผลรวมการเบิกจ่าย ณ สิ้นไตรมาส ๔	สถานะ	ผลการดำเนินงาน	สรุปผลการประเมินตัวชี้วัด	ผลการดำเนินงานตามค่าเป้าหมายตัวชี้วัดที่กำหนด	ปัญหาอุปสรรค	แนวทางการแก้ไข/พัฒนา
						งปม.	รต.		งปม.	รต.							
ยุทธศาสตร์ที่ ๑ ด้านการผลิตบัณฑิต	โครงการค่าใช้จ่ายบุคลากรภาครัฐยกระดับคุณภาพการศึกษาและการเรียนรู้	โครงการค่าใช้จ่ายบุคลากรภาครัฐ ยกระดับคุณภาพการศึกษาและการเรียนรู้	ร้อยละของบุคลากรที่มีความผูกพันต่อองค์กร	๗๐	ร้อยละ	๓,๘๘๓,๗๐๐	๒,๖๑๑,๒๐๐	๖,๔๙๔,๙๐๐	๗,๒๓๒,๒๐๐	๒,๔๑๕,๒๔๔	๙,๖๔๗,๔๔๔	สูงกว่าเป้าหมาย	๘๓.๖๔	๑๐๐	ร้อยละของบุคลากรที่มีความผูกพันต่อองค์กรเท่ากับ ๘๓.๖๔	- ไม่มี -	- ไม่มี -
			ร้อยละของบุคลากรที่มีความสุขในการปฏิบัติงาน	๗๐	ร้อยละ								บรรลุค่าเป้าหมายตามตัวชี้วัด	๗๔.๕๕	๑๐๐	ร้อยละของบุคลากรที่มีความสุขในการปฏิบัติงาน ๗๔.๕๕	
โครงการค่าใช้จ่ายบุคลากรภาครัฐยกระดับคุณภาพการศึกษาและการเรียนรู้ ผลรวม						๓,๘๘๓,๗๐๐	๒,๖๑๑,๒๐๐	๖,๔๙๔,๙๐๐	๗,๒๓๒,๒๐๐	๒,๔๑๕,๒๔๔	๙,๖๔๗,๔๔๔						
โครงการส่งเสริมและสนับสนุนกิจกรรมเสริมหลักสูตร	โครงการส่งเสริมและสนับสนุนกิจกรรมเสริมหลักสูตรและกิจกรรมนอกหลักสูตร	ร้อยละความพึงพอใจของนักศึกษาต่อการให้บริการ	ร้อยละความพึงพอใจของนักศึกษาต่อการให้บริการ	๗๐	ร้อยละ	๒๐๒,๔๐๐	๒๔๒,๗๐๐	๔๔๕,๑๐๐	๒๐๒,๔๐๐	๑๖๙,๕๐๖	๓๗๑,๙๐๖	สูงกว่าเป้าหมาย	๘๐	๑๐๐	สำนักฯดำเนินการเก็บข้อมูลความพึงพอใจของบุคลากรและนักศึกษาต่อการให้บริการของสำนักฯ ประจำปีงบประมาณ พ.ศ. ๒๕๖๕ เท่ากับระดับ ๔.๐๔ คะแนน (ร้อยละ ๘๐)	- ไม่มี -	- ไม่มี -
			ร้อยละของนักศึกษาเข้าร่วมอบรมถ่ายทอดความรู้	๖๐	ร้อยละ								บรรลุค่าเป้าหมายตามตัวชี้วัด	๙๖.๗๔	๑๐๐	สำนักฯดำเนินการอบรมให้กับนักศึกษา โดยนักศึกษาที่ได้รับการพัฒนาทักษะด้านดิจิทัล จำนวน ๑,๒๕๐ คน ผ่านเกณฑ์ ๑,๒๑๐ คน	
โครงการส่งเสริมและสนับสนุนกิจกรรมเสริมหลักสูตร ผลรวม						๒๐๒,๔๐๐	๒๔๒,๗๐๐	๔๔๕,๑๐๐	๒๐๒,๔๐๐	๑๖๙,๕๐๖	๓๗๑,๙๐๖						

สำนักงานคอมพิวเตอร์และเครือข่าย

ยุทธศาสตร์มหาวิทยาลัย	ชื่อโครงการย่อย (๘ หลัก)	ชื่อกิจกรรม/โครงการ (๑๒ หลัก)	ตัวชี้วัด	ค่าเป้าหมาย	หน่วยนับ	ต้นปี		ผลรวมงบประมาณต้นปี	ผลการเบิกจ่าย ณ สิ้นไตรมาส ๔ (ณ ๓๐ กันยายน ๒๕๖๕)		ผลรวมการเบิกจ่าย ณ สิ้นไตรมาส ๔	สถานะ	ผลการดำเนินงาน	สรุปผลการประเมินตัวชี้วัด	ผลการดำเนินงานตามค่าเป้าหมายตัวชี้วัดที่กำหนด	ปัญหาอุปสรรค	แนวทางการแก้ไข/พัฒนา	
						งปม.	รต.		งปม.	รต.								
	โครงการสนับสนุนการจัดการศึกษา	โครงการจัดหาครุภัณฑ์ด้านการผลิตบัณฑิต	ร้อยละของความพร้อมใจของนักศึกษาต่อการจัดหาสิ่งสนับสนุนการจัดการเรียนรู้และการใช้ชีวิตในรั้วมหาวิทยาลัย	๓.๕๑	ร้อยละ		๖๓๕,๘๐๐	๖๓๕,๘๐๐		๙๐๑,๐๗๒	๙๐๑,๐๗๒	สูงกว่าเป้าหมาย	๔.๐๔	๑๐๐	ผลประเมินความพร้อมใจของผู้ใช้บริการของสำนักคอมพิวเตอร์ฯ ประจำปี ๒๕๖๕ เท่ากับระดับ ๔.๐๔ (ร้อยละ ๘๐)	- ไม่มี -	- ไม่มี -	
	โครงการสนับสนุนการจัดการศึกษา ผลรวม						-	๖๓๕,๘๐๐	๖๓๕,๘๐๐	-	๙๐๑,๐๗๒	๙๐๑,๐๗๒						
ยุทธศาสตร์ที่ ๑ ด้านการผลิตบัณฑิต ผลรวม							๔,๐๘๖,๑๐๐	๓,๔๘๔,๗๐๐	๗,๕๗๕,๘๐๐	๗,๔๓๔,๖๐๐	๓,๔๘๕,๘๒๒	๑๐,๙๒๑,๕๒๒						
ยุทธศาสตร์ที่ ๒ ด้านการวิจัย	โครงการพัฒนากำลังคนและสถาบันความรู้	โครงการพัฒนากำลังคนและสถาบันความรู้	จำนวนผลงานเชิงวิเคราะห์ - วิจัย	๒	ชิ้นงาน		๑๕,๐๐๐	๑๕,๐๐๐		๒,๑๐๐	๒,๑๐๐	บรรลุค่าเป้าหมายตามตัวชี้วัด	๒	๑๐๐	จำนวนผลงานเชิงวิเคราะห์ - วิจัย จำนวน ๒ เรื่อง	- ไม่มี -	- ไม่มี -	
	โครงการพัฒนากำลังคนและสถาบันความรู้ ผลรวม						-	๑๕,๐๐๐	๑๕,๐๐๐	-	๒,๑๐๐	๒,๑๐๐						
ยุทธศาสตร์ที่ ๒ ด้านการวิจัย ผลรวม							-	๑๕,๐๐๐	๑๕,๐๐๐	-	๒,๑๐๐	๒,๑๐๐						
ยุทธศาสตร์ที่ ๓ ด้านการบริการวิชาการ	โครงการพัฒนาระบบกลไกการบริหารงานบริการวิชาการของมหาวิทยาลัย	โครงการพัฒนาระบบกลไกการบริหารงานบริการวิชาการของมหาวิทยาลัย	ร้อยละความพึงพอใจของผู้เข้าร่วมโครงการนำความรู้ไปใช้ประโยชน์	๗๐	ร้อยละ		๑๐๐,๐๐๐	๑๐๐,๐๐๐		๖๗,๔๖๕	๖๗,๔๖๕	บรรลุค่าเป้าหมายตามตัวชี้วัด	๙๖.๘	๑๐๐	ผลประเมินเท่ากับ ๙๖.๘	- ไม่มี -	- ไม่มี -	
			จำนวนโครงการบริการวิชาการที่ดำเนินการในพื้นที่เป้าหมายของมหาวิทยาลัยและชุมชน	๑	กิจกรรม/โครงการ									บรรลุค่าเป้าหมายตามตัวชี้วัด	๑	๑๐๐	ให้บริการวิชาการ และคำปรึกษาด้านเทคโนโลยีสารสนเทศให้กับโรงเรียนบ้านศรีโค	

สำนักงานคอมพิวเตอร์และเครือข่าย

ยุทธศาสตร์มหาวิทยาลัย	ชื่อโครงการย่อย (๘ หลัก)	ชื่อกิจกรรม/โครงการ (๑๒ หลัก)	ตัวชี้วัด	ค่าเป้าหมาย	หน่วยนับ	ต้นปี		ผลรวมงบประมาณต้นปี	ผลการเบิกจ่าย ณ สิ้นไตรมาส ๔ (ณ ๓๐ กันยายน ๒๕๖๕)		ผลรวมการเบิกจ่าย ณ สิ้นไตรมาส ๔	สถานะ	ผลการดำเนินงาน	สรุปผลการประเมินตัวชี้วัด	ผลการดำเนินงานตามค่าเป้าหมายตัวชี้วัดที่กำหนด	ปัญหาอุปสรรค	แนวทางการแก้ไข/พัฒนา		
						งปม.	รด.		งปม.	รด.									
			ร้อยละความพึงพอใจผู้ใช้บริการต่อบทเรียนอิเล็กทรอนิกส์การพัฒนาทักษะด้านดิจิทัล	๗๐	ร้อยละ								สูงกว่าเป้าหมาย	๙๔.๘	๑๐๐	ผู้ใช้บริการที่เข้าอบรมการพัฒนาทักษะ Digital Literacy ประเมินความพึงพอใจต่อบทเรียนมีผลการประเมินเท่ากับ ๙.๗๔			
			ร้อยละของผู้ลงทะเบียนเข้ารับการอบรมถ่ายทอดความรู้ที่กลับมาใช้บริการซ้ำ	๕๐	ร้อยละ									ต่ำกว่าค่าเป้าหมาย	๒๐.๐๔	๔๐	ผู้ลงทะเบียนเข้ารับการอบรมถ่ายทอดความรู้ที่กลับมาใช้บริการซ้ำ คิดเป็นร้อยละ ๒๐.๐๔		
			ร้อยละความพึงพอใจผู้เข้าร่วมกิจกรรมอบรมถ่ายทอดความรู้	๗๕	ร้อยละ									สูงกว่าเป้าหมาย	๘๖	๑๐๐	ดำเนินการเก็บรวบรวมข้อมูลความพึงพอใจผู้เข้าร่วมกิจกรรมเพิ่มประสิทธิภาพการใช้งานและส่งเสริมการรู้เท่าทันเทคโนโลยีดิจิทัล ซึ่งระดับความพึงพอใจของผู้เข้ารับการอบรมเท่ากับ ๙.๓๐ ร้อยละ ๘๖		
โครงการพัฒนาระบบกลไกการบริหารงานบริการวิชาการของมหาวิทยาลัย ผลรวม						-	๑๐๐,๐๐๐	๑๐๐,๐๐๐	-	๖๗,๔๖๕	๖๗,๔๖๕								
ยุทธศาสตร์ที่ ๓ ด้านการบริการวิชาการ ผลรวม						-	๑๐๐,๐๐๐	๑๐๐,๐๐๐	-	๖๗,๔๖๕	๖๗,๔๖๕								
ยุทธศาสตร์ที่ ๔ ด้านการทำนุบำรุงศิลปวัฒนธรรม	โครงการพัฒนาระบบกลไกการบริหารงานทำนุบำรุงศิลปวัฒนธรรม	โครงการพัฒนาระบบกลไกการบริหารงานทำนุบำรุงศิลปวัฒนธรรม	ร้อยละความพึงพอใจของผู้รับบริการด้านทำนุบำรุงศิลปวัฒนธรรม	๓.๕๑	ร้อยละ		๕๔,๖๐๐	๕๔,๖๐๐		๔๔,๖๐๕	๔๔,๖๐๕	บรรลุค่าเป้าหมายตามตัวชี้วัด	๔	๑๐๐	ผลประเมินโครงการเท่ากับระดับ ๔	- ไม่มี -	- ไม่มี -		

สำนักงานคอมพิวเตอร์และเครือข่าย

ยุทธศาสตร์มหาวิทยาลัย	ชื่อโครงการย่อย (๘ หลัก)	ชื่อกิจกรรม/โครงการ (๑๒ หลัก)	ตัวชี้วัด	ค่าเป้าหมาย	หน่วยนับ	ต้นปี		ผลรวมงบประมาณต้นปี	ผลการเบิกจ่าย ณ สิ้นไตรมาส ๔ (ณ ๓๐ กันยายน ๒๕๖๕)		ผลรวมการเบิกจ่าย ณ สิ้นไตรมาส ๔	สถานะ	ผลการดำเนินงาน	สรุปผลการประเมินตัวชี้วัด	ผลการดำเนินงานตามค่าเป้าหมายตัวชี้วัดที่กำหนด	ปัญหาอุปสรรค	แนวทางแก้ไข/พัฒนา	
						งปม.	รต.		งปม.	รต.								
			จำนวนกิจกรรมด้านการทำนุบำรุงศิลปวัฒนธรรม	๔	กิจกรรม/โครงการ							บรรลุค่าเป้าหมายตามตัวชี้วัด	๔	๑๐๐	ดำเนินการจัดกิจกรรมด้านทำนุบำรุงศิลปวัฒนธรรม จำนวน ๓ กิจกรรม คือ (๑) ทำบุญเนื่องในวันขึ้นปีใหม่ (๒) กิจกรรมสืบสานวันสงกรานต์ (๓) ทำบุญเนื่องในวันคล้ายวันสถาปนาสำนักคอมพิวเตอร์ฯ และ (๔) กิจกรรมวันเข้าพรรษา			
โครงการพัฒนาระบบกลไกการบริหารงานทำนุบำรุงศิลปวัฒนธรรม ผลรวม						-	๕๔,๖๐๐	๕๔,๖๐๐	-	๔๔,๖๐๕	๔๔,๖๐๕							
ยุทธศาสตร์ที่ ๔ ด้านการทำนุบำรุงศิลปวัฒนธรรม ผลรวม						-	๕๔,๖๐๐	๕๔,๖๐๐	-	๔๔,๖๐๕	๔๔,๖๐๕							
ยุทธศาสตร์ที่ ๕ ด้านการมุ่งสู่มหาวิทยาลัยดิจิทัล	โครงการพัฒนาระบบโครงข่ายคอมพิวเตอร์และโครงสร้างพื้นฐาน	โครงการพัฒนาระบบโครงข่ายคอมพิวเตอร์และโครงสร้างพื้นฐาน	ร้อยละของการจัดหาฮาร์ดแวร์ตามแผน	๘๐	ร้อยละ	๕,๖๐๖,๐๐๐	๕,๖๐๖,๐๐๐		๓,๑๕๐,๐๐๐	๓,๑๕๐,๐๐๐	บรรลุค่าเป้าหมายตามตัวชี้วัด	๙๔	๑๐๐	ดำเนินการจัดหาคิดเป็นร้อยละ ๙๔	- ไม่มี -	- ไม่มี -		

สำนักงานคอมพิวเตอร์และเครือข่าย

ยุทธศาสตร์มหาวิทยาลัย	ชื่อโครงการย่อย (๘ หลัก)	ชื่อกิจกรรม/โครงการ (๑๒ หลัก)	ตัวชี้วัด	ค่าเป้าหมาย	หน่วยนับ	ต้นปี		ผลรวมงบประมาณต้นปี	ผลการเบิกจ่าย ณ สิ้นไตรมาส ๔ (ณ ๓๐ กันยายน ๒๕๖๕)		ผลรวมการเบิกจ่าย ณ สิ้นไตรมาส ๔	สถานะ	ผลการดำเนินงาน	สรุปผลการประเมินตัวชี้วัด	ผลการดำเนินงานตามค่าเป้าหมายตัวชี้วัดที่กำหนด	ปัญหาอุปสรรค	แนวทางการแก้ไข/พัฒนา
						งปม.	รต.		งปม.	รต.							
			ร้อยละของความพึงพอใจของผู้ดูแลระบบเครือข่ายระดับคณะ/สำนัก/หน่วยงาน	๗๕.๐๐	ร้อยละ							สูงกว่าเป้าหมาย	๙๕	๑๐๐	จัดประชุมกลุ่มผู้ดูแลระบบ/นักวิชาการคอมพิวเตอร์(Admin) ของมหาวิทยาลัย อุบลราชธานี ครั้งที่ ๑/๒๕๖๕ ซึ่งจัดขึ้นในวันพฤหัสบดี ๒๔ มีนาคม ๒๕๖๕(Online/OnSite) และได้มีการประเมินความพึงพอใจของผู้ดูแลระบบ ซึ่งมีผลประเมินความพึงพอใจ เท่ากับ ๔.๗๕ คะแนน คิดเป็นร้อยละ ๙๕		
			ร้อยละความเชื่อมั่นของผู้ใช้ต่อคุณภาพของเครือข่ายของมหาวิทยาลัย	๘๕	ร้อยละ							สูงกว่าเป้าหมาย	๙๕.๖๘	๑๐๐	ร้อยละความเชื่อมั่นของผู้ใช้ต่อคุณภาพของเครือข่ายของมหาวิทยาลัย เท่ากับ ๙๕.๖๘		
		โครงการพัฒนาระบบโครงข่ายคอมพิวเตอร์และโครงสร้างพื้นฐาน (เงินรายได้สะสม)	ร้อยละของการจัดหาฮาร์ดแวร์ตามแผน	๘๐	ร้อยละ		๑,๓๐๐,๐๐๐	๑,๓๐๐,๐๐๐		๔๐๐,๐๐๐	๔๐๐,๐๐๐	บรรลุค่าเป้าหมายตามตัวชี้วัด	๙๔	๑๐๐	ดำเนินการจัดหาคิดเป็นร้อยละ ๙๔	- ไม่มี -	- ไม่มี -
			ร้อยละของความพึงพอใจของผู้ดูแลระบบเครือข่ายระดับคณะ/สำนัก/หน่วยงาน	๗๕.๐๐	ร้อยละ							สูงกว่าเป้าหมาย	๙๕	๑๐๐	จัดประชุมกลุ่มผู้ดูแลระบบ/นักวิชาการคอมพิวเตอร์(Admin) ของมหาวิทยาลัย อุบลราชธานี ครั้งที่ ๑/๒๕๖๕ ซึ่งจัดขึ้นใน		

สำนักงานคอมพิวเตอร์และเครือข่าย

ยุทธศาสตร์มหาวิทยาลัย	ชื่อโครงการย่อย (๘ หลัก)	ชื่อกิจกรรม/โครงการ (๑๒ หลัก)	ตัวชี้วัด	ค่าเป้าหมาย	หน่วยนับ	ต้นปี		ผลรวมงบประมาณต้นปี	ผลการเบิกจ่าย ณ สิ้นไตรมาส ๔ (ณ ๓๐ กันยายน ๒๕๖๕)		ผลรวมการเบิกจ่าย ณ สิ้นไตรมาส ๔	สถานะ	ผลการดำเนินงาน	สรุปผลการประเมินตัวชี้วัด	ผลการดำเนินงานตามค่าเป้าหมายตัวชี้วัดที่กำหนด	ปัญหาอุปสรรค	แนวทางการแก้ไข/พัฒนา	
						งปม.	รค.		งปม.	รค.								
			ร้อยละความเชื่อมั่นของผู้ใช้ต่อคุณภาพของเครือข่ายของมหาวิทยาลัย	๘๕	ร้อยละ							สูงกว่าเป้าหมาย	๙๕.๖๘	๑๐๐	ร้อยละความเชื่อมั่นของผู้ใช้ต่อคุณภาพของเครือข่ายของมหาวิทยาลัย เท่ากับ ๙๕.๖๘			
โครงการพัฒนาระบบโครงข่ายคอมพิวเตอร์และโครงสร้างพื้นฐาน ผลรวม						-	๖,๙๐๖,๐๐๐	๖,๙๐๖,๐๐๐	-	๓,๕๕๐,๐๐๐	๓,๕๕๐,๐๐๐							
	โครงการพัฒนาระบบฐานข้อมูลสารสนเทศเพื่อการบริหารจัดการ	โครงการพัฒนาระบบฐานข้อมูลสารสนเทศเพื่อการบริหารจัดการ	จำนวนฐานข้อมูลดิจิทัลและระบบสารสนเทศที่รองรับการบริหารจัดการในด้านต่าง ๆ	๗	ระบบ		๕๐,๘๐๐	๕๐,๘๐๐		๖๙๒,๖๘๕	๖๙๒,๖๘๕	สูงกว่าเป้าหมาย	๘	๑๐๐	ดำเนินการพัฒนาใหม่ ๘ ระบบ ได้แก่ (๑) ระบบการประเมินบุคลากรสายสนับสนุนวิชาการ (๒) ระบบลาออนไลน์ (๓) ระบบสารสนเทศ	- ไม่มี -	- ไม่มี -	
			ร้อยละความพึงพอใจของบุคลากรต่อระบบสารสนเทศ	๗๕	ร้อยละ							บรรลุค่าเป้าหมายตามตัวชี้วัด	๗๖.๒	๑๐๐	ดำเนินการประเมินความพึงพอใจของบุคลากรต่อการใช้งานระบบสารสนเทศ(ระบบ REG, DMS, ระบบฐานข้อมูลงานวิจัย และระบบ UBUFmis) ซึ่งมีผลประเมินเท่ากับ ๗๖.๘๑ คิดเป็นร้อยละ ๗๖			
			ร้อยละความพึงพอใจของผู้ใช้ฐานข้อมูลที่พัฒนาขึ้น	๗๕	ร้อยละ							สูงกว่าเป้าหมาย	๘๗	๑๐๐	ดำเนินการประเมินความพึงพอใจของผู้ใช้ฐานข้อมูลที่พัฒนาขึ้น (ระบบ DMS, e-doc, e-meeting และ ระบบ e-booking) ซึ่งมีผลประเมินเท่ากับ ๘๓.๗๗ คิดเป็นร้อยละ ๘๗			

สำนักงานคอมพิวเตอร์และเครือข่าย

ยุทธศาสตร์มหาวิทยาลัย	ชื่อโครงการย่อย (๘ หลัก)	ชื่อกิจกรรม/โครงการ (๑๒ หลัก)	ตัวชี้วัด	ค่าเป้าหมาย	หน่วยนับ	ต้นปี		ผลรวมงบประมาณต้นปี	ผลการเบิกจ่าย ณ สิ้นไตรมาส ๔ (ณ ๓๐ กันยายน ๒๕๖๕)		ผลรวมการเบิกจ่าย ณ สิ้นไตรมาส ๔	สถานะ	ผลการดำเนินงาน	สรุปผลการประเมินตัวชี้วัด	ผลการดำเนินงานตามค่าเป้าหมายตัวชี้วัดที่กำหนด	ปัญหาอุปสรรค	แนวทางแก้ไข/พัฒนา
						งปม.	รค.		งปม.	รค.							
			ร้อยละของการจัดทำและหรือพัฒนาโปรแกรมเป็นไปตามแผนที่กำหนด	๘๐	ร้อยละ							บรรลุค่าเป้าหมายตามตัวชี้วัด	๑๐๐	๑๐๐	ดำเนินการจัดทำคิดเป็นร้อยละ ๑๐๐		
			จำนวนครั้งของระบบฐานข้อมูลที่ไม่สามารถเข้าถึงได้	-	ครั้ง							บรรลุค่าเป้าหมายตามตัวชี้วัด	๐		ณ ไตรมาส ๔ ระบบฐานข้อมูลสามารถเข้าถึงได้ปกติ		
โครงการพัฒนาระบบฐานข้อมูลสารสนเทศเพื่อการบริหารจัดการ ผลรวม						-	๕๐,๘๐๐	๕๐,๘๐๐	-	๖๙๒,๖๘๕	๖๙๒,๖๘๕						
โครงการพัฒนาระบบเพื่อสนับสนุนการเรียนการสอน	โครงการจัดซื้อจัดหาครุภัณฑ์ด้านเทคโนโลยีสารสนเทศเพื่อผลิตบัณฑิต (เงินรายได้สะสม)	ร้อยละของจำนวนรายวิชาที่ทำการเรียนการสอนผ่านระบบ UBU LMS อย่างสมบูรณ์	๗๐	ร้อยละ		๒,๖๒๕,๐๐๐	๒,๖๒๕,๐๐๐		๒,๖๙๔,๐๕๐	๒,๖๙๔,๐๕๐	ต่ำกว่าค่าเป้าหมาย	๔๖.๑	๖๖	มีการเปิดใช้ ๑,๙๓๗ วิชา และใช้งานมีความสมบูรณ์ตามเกณฑ์ ๙๒.๕ วิชา (คิดความสมบูรณ์ของรายวิชาคิดเป็นร้อยละ ๔๖.๑๐)	- ไม่มี -	- ไม่มี -	
		ร้อยละความพึงพอใจของผู้ใช้ฐานข้อมูลที่พัฒนาขึ้น	๗๐	ร้อยละ							สูงกว่าเป้าหมาย	๘๗	๑๐๐	ดำเนินการประเมินความพึงพอใจของผู้ใช้ฐานข้อมูลที่พัฒนาขึ้น (ระบบ DMS, e-doc , e-meeting และ ระบบ e-booking) ซึ่งมีผลประเมินเท่ากับ ๔.๓๗ คิดเป็นร้อยละ ๘๗			

สำนักงานคอมพิวเตอร์และเครือข่าย

ยุทธศาสตร์มหาวิทยาลัย	ชื่อโครงการย่อย (๘ หลัก)	ชื่อกิจกรรม/โครงการ (๑๒ หลัก)	ตัวชี้วัด	ค่าเป้าหมาย	หน่วยนับ	ต้นปี		ผลรวมงบประมาณต้นปี	ผลการเบิกจ่าย ณ สิ้นไตรมาส ๔ (ณ ๓๐ กันยายน ๒๕๖๕)		ผลรวมการเบิกจ่าย ณ สิ้นไตรมาส ๔	สถานะ	ผลการดำเนินงาน	สรุปผลการประเมินตัวชี้วัด	ผลการดำเนินงานตามค่าเป้าหมายตัวชี้วัดที่กำหนด	ปัญหาอุปสรรค	แนวทางการแก้ไข/พัฒนา	
						งปม.	รต.		งปม.	รต.								
		โครงการพัฒนาระบบฐานข้อมูลสารสนเทศเพื่อผลิตบัณฑิต	ร้อยละของจำนวนรายวิชาที่ทำการเรียนการสอนผ่านระบบ UBU LMS อย่างสมบูรณ์	๗๐	ร้อยละ		๑๐๔,๕๐๐	๑๐๔,๕๐๐		๙๗,๔๑๐	๙๗,๔๑๐	ต่ำกว่าค่าเป้าหมาย	๔๖.๑	๖๖	มีการเปิดใช้ ๑,๙๑๗ วิชา และใช้งานมีความสมบูรณ์ตามเกณฑ์ ๙๒.๕ วิชา (คิดความสมบูรณ์ของรายวิชาคิดเป็นร้อยละ ๔๖.๑๐)	- ไม่มี -	- ไม่มี -	
		โครงการพัฒนาระบบเพื่อสนับสนุนการเรียนการสอน ผลรวม					-	๒,๗๒๙,๕๐๐	๒,๗๒๙,๕๐๐	-	๒,๓๙๑,๔๖๐	๒,๓๙๑,๔๖๐						
ยุทธศาสตร์ที่ ๕ ด้านการมุ่งสู่มหาวิทยาลัยดิจิทัล ผลรวม							-	๙,๖๘๖,๓๐๐	๙,๖๘๖,๓๐๐	-	๖,๖๓๔,๑๔๕	๖,๖๓๔,๑๔๕						
ยุทธศาสตร์ที่ ๖ ด้านการเป็นมหาวิทยาลัยนำผู้และ เป็นมิตรกับสิ่งแวดล้อม	โครงการพัฒนากายภาพระบบสาธารณูปโภคและโครงสร้างพื้นฐานของมหาวิทยาลัย	โครงการ ปรับปรุง อาคาร และสิ่งก่อสร้าง ของมหาวิทยาลัยราชธานี	ร้อยละความพึงพอใจของผู้รับบริการ	๗๕	ร้อยละ		๙๓๐,๐๐๐	๙๓๐,๐๐๐		๙๐๗,๕๘๒	๙๐๗,๕๘๒	สูงกว่าเป้าหมาย	๘๐	๑๐๐	ระดับความพึงพอใจภาพรวมร้อยละ ๔.๐๔	- ไม่มี -	- ไม่มี -	
			ความพึงพอใจของบุคลากรและนักศึกษาต่อโครงสร้างพื้นฐาน สิ่งอำนวยความสะดวก สาธารณูปโภค	๓.๕๑	คะแนน								สูงกว่าเป้าหมาย	๔.๐๔	๑๐๐	สำนักดำเนินการเก็บข้อมูลความพึงพอใจของบุคลากรและนักศึกษาต่อการให้บริการของสำนักฯ ประจำปีงบประมาณ พ.ศ. ๒๕๖๕ เท่ากับระดับ ๔.๐๔ คะแนน (ร้อยละ ๘๐)		
		โครงการบำรุงรักษาและพัฒนาระบบสาธารณูปโภค	ร้อยละความพึงพอใจของผู้รับบริการ	๗๕	ร้อยละ		๒,๔๐๙,๐๐๐	๒,๔๐๙,๐๐๐		๑,๙๗๘,๙๒๔	๑,๙๗๘,๙๒๔	สูงกว่าเป้าหมาย	๘๐	๑๐๐	ระดับความพึงพอใจภาพรวมร้อยละ ๔.๐๔	- ไม่มี -	- ไม่มี -	

สำนักงานคอมพิวเตอร์และเครือข่าย

ยุทธศาสตร์มหาวิทยาลัย	ชื่อโครงการย่อย (๘ หลัก)	ชื่อกิจกรรม/โครงการ (๑๒ หลัก)	ตัวชี้วัด	ค่าเป้าหมาย	หน่วยนับ	ต้นปี		ผลรวมงบประมาณต้นปี	ผลการเบิกจ่าย ณ สิ้นไตรมาส ๔ (ณ ๓๐ กันยายน ๒๕๖๕)		ผลรวมการเบิกจ่าย ณ สิ้นไตรมาส ๔	สถานะ	ผลการดำเนินงาน	สรุปผลการประเมินตัวชี้วัด	ผลการดำเนินงานตามค่าเป้าหมายตัวชี้วัดที่กำหนด	ปัญหาอุปสรรค	แนวทางการแก้ไข/พัฒนา
						งปม.	รค.		งปม.	รค.							
			ความพึงพอใจของบุคลากรและนักศึกษาต่อโครงสร้างพื้นฐาน สิ่งอำนวยความสะดวก สาธารณูปโภค	๓.๕๑	คะแนน							สูงกว่าเป้าหมาย	๔.๐๔	๑๐๐	สำนักดำเนินการเก็บข้อมูลความพึงพอใจของบุคลากรและนักศึกษาต่อการให้บริการของสำนักฯ ประจำปีงบประมาณ พ.ศ. ๒๕๖๕ เท่ากับระดับ ๔.๐๔ คะแนน (ร้อยละ ๘๐)		
		โครงการปรับปรุงภูมิทัศน์ของหน่วยงาน	ร้อยละความพึงพอใจของผู้รับบริการ	๗๕	ร้อยละ		๒๑๗,๗๐๐	๒๑๗,๗๐๐	๑๕๔,๗๐๐	๑๕๔,๗๐๐	๑๕๔,๗๐๐	สูงกว่าเป้าหมาย	๘๐	๑๐๐	ระดับความพึงพอใจภาพรวมร้อยละ ๔.๐๔	- ไม่มี -	- ไม่มี -
			ความพึงพอใจของบุคลากรและนักศึกษาต่อโครงสร้างพื้นฐาน สิ่งอำนวยความสะดวก สาธารณูปโภค	๓.๕๑	คะแนน							สูงกว่าเป้าหมาย	๔.๐๔	๑๐๐	สำนักดำเนินการเก็บข้อมูลความพึงพอใจของบุคลากรและนักศึกษาต่อการให้บริการของสำนักฯ ประจำปีงบประมาณ พ.ศ. ๒๕๖๕ เท่ากับระดับ ๔.๐๔ คะแนน (ร้อยละ ๘๐)		
โครงการพัฒนากายภาพ ระบบสาธารณูปโภคและโครงสร้างพื้นฐานของมหาวิทยาลัย ผลรวม						-	๓,๕๕๖,๗๐๐	๓,๕๕๖,๗๐๐	-	๓,๐๔๑,๒๐๖	๓,๐๔๑,๒๐๖						
	โครงการพัฒนาสวัสดิภาพและความปลอดภัยให้กับนักศึกษาและบุคลากร	โครงการป้องกันอัคคีภัยและฝึกซ้อมดับเพลิง	จำนวนครั้งการเกิดอัคคีภัย	-	ครั้ง		๑๔,๔๐๐	๑๔,๔๐๐		๘,๙๙๓	๘,๙๙๓	บรรลุค่าเป้าหมายตามตัวชี้วัด	๐		ไม่มีเหตุเกิดอัคคีภัย	- ไม่มี -	- ไม่มี -

สำนักงานคอมพิวเตอร์และเครือข่าย

ยุทธศาสตร์มหาวิทยาลัย	ชื่อโครงการย่อย (๘ หลัก)	ชื่อกิจกรรม/โครงการ (๑๒ หลัก)	ตัวชี้วัด	ค่าเป้าหมาย	หน่วยนับ	ต้นปี		ผลรวมงบประมาณต้นปี	ผลการเบิกจ่าย ณ สิ้นไตรมาส ๔ (ณ ๓๐ กันยายน ๒๕๖๕)		ผลรวมการเบิกจ่าย ณ สิ้นไตรมาส ๔	สถานะ	ผลการดำเนินงาน	สรุปผลการประเมินตัวชี้วัด	ผลการดำเนินงานตามค่าเป้าหมายตัวชี้วัดที่กำหนด	ปัญหาอุปสรรค	แนวทางแก้ไข/พัฒนา	
						งปม.	รต.		งปม.	รต.								
			ระดับความสำเร็จการดำเนินงานด้านการป้องกันอัคคีภัย	๕	ข้อ							บรรลุค่าเป้าหมายตามตัวชี้วัด	๕	๑๐๐	ดำเนินงานตามเกณฑ์การประเมินอย่างครบถ้วน และมีการจัดกิจกรรมถ่ายทอดความรู้และซักซ้อมป้องกันอัคคีภัยในเดือนเมษายน ๒๕๖๕			
โครงการพัฒนาสวัสดิภาพและความปลอดภัยให้กับนักศึกษาและบุคลากร ผลรวม						-	๑๔,๔๐๐	๑๔,๔๐๐	-	๘,๙๙๓	๘,๙๙๓							
ยุทธศาสตร์ที่ ๖ ด้านการเป็นมหาวิทยาลัยนำอยู่และมีตรงกับสิ่งแวดล้อม ผลรวม						-	๓,๕๗๑,๑๐๐	๓,๕๗๑,๑๐๐	-	๓,๐๕๐,๒๐๐	๓,๐๕๐,๒๐๐							
ยุทธศาสตร์ที่ ๗ ด้านการพัฒนาทรัพยากรมนุษย์	โครงการพัฒนาทักษะและสมรรถนะด้านการปฏิบัติงาน	โครงการส่งเสริมและพัฒนาขีดความสามารถของบุคลากร	ร้อยละของบุคลากรที่มีทักษะและสมรรถนะเป็นไปตามเกณฑ์ที่กำหนด	๘๐	ร้อยละ		๑๘๒,๓๐๐	๑๘๒,๓๐๐		๒๓,๕๕๗	๒๓,๕๕๗	บรรลุค่าเป้าหมายตามตัวชี้วัด	๑๐๐	๑๐๐	บุคลากรสำนักฯได้รับการพัฒนาทักษะและสมรรถนะเป็นไปตามเกณฑ์ที่มหาวิทยาลัยกำหนด	- ไม่มี -	- ไม่มี -	
			ร้อยละของบุคลากรที่เข้าสู่ตำแหน่งที่สูงขึ้น	๑	ร้อยละ								ต่ำกว่าค่าเป้าหมาย	๐	-	สำนักฯดำเนินงานตามกรอบและนโยบายที่มหาวิทยาลัยกำหนด		
			ร้อยละบุคลากรที่ได้รับการพัฒนาตนเอง	๘๐	ร้อยละ								บรรลุค่าเป้าหมายตามตัวชี้วัด	๙๐	๑๐๐	บุคลากรได้รับการพัฒนาตนเองอย่างต่อเนื่อง		
	โครงการพัฒนาทักษะและสมรรถนะด้านการปฏิบัติงาน ผลรวม						-	๑๘๒,๓๐๐	๑๘๒,๓๐๐	-	๒๓,๕๕๗	๒๓,๕๕๗						
โครงการเสริมสร้างคามมั่นคง และสวัสดิการ	โครงการสร้างสุของค์กร		ร้อยละของบุคลากรที่มีความผูกพันต่อองค์กร	๗๐	ร้อยละ		๑๐๑,๔๐๐	๑๐๑,๔๐๐		๓๑,๘๒๐	๓๑,๘๒๐	สูงกว่าเป้าหมาย	๘๓.๖๔	๑๐๐	ร้อยละของบุคลากรที่มีความผูกพันต่อองค์กรเท่ากับ ๘๓.๖๔	- ไม่มี -	- ไม่มี -	
			ร้อยละของบุคลากรที่มีความสุขในการปฏิบัติงาน	๗๐	ร้อยละ								บรรลุค่าเป้าหมายตามตัวชี้วัด	๗๔.๕๕	๑๐๐	ร้อยละของบุคลากรที่มีความสุขในการปฏิบัติงาน ๗๔.๕๕		

สำนักงานคอมพิวเตอร์และเครือข่าย

ยุทธศาสตร์มหาวิทยาลัย	ชื่อโครงการย่อย (๘ หลัก)	ชื่อกิจกรรม/โครงการ (๑๒ หลัก)	ตัวชี้วัด	ค่าเป้าหมาย	หน่วยนับ	ต้นปี		ผลรวมงบประมาณต้นปี	ผลการเบิกจ่าย ณ สิ้นไตรมาส ๔ (ณ ๓๐ กันยายน ๒๕๖๕)		ผลรวมการเบิกจ่าย ณ สิ้นไตรมาส ๔	สถานะ	ผลการดำเนินงาน	สรุปผลการประเมินตัวชี้วัด	ผลการดำเนินงานตามค่าเป้าหมายตัวชี้วัดที่กำหนด	ปัญหาอุปสรรค	แนวทางการแก้ไข/พัฒนา	
						งปม.	รต.		งปม.	รต.								
			จำนวนบุคลากรที่ได้รับการยกย่องเชิดชูเกียรติ	๑	คน							บรรลุค่าเป้าหมายตามตัวชี้วัด	๑	๑๐๐	บุคลากรที่ได้รับการยกย่องเชิดชูเกียรติเป็นบุคลากรดีเด่นระดับมหาวิทยาลัย ได้แก่ นายสุรศักดิ์ ศรีวิเศษ, นางสาวกมลวรรณ จันทร์ป, นายชิตชัย เลิศศิริวัฒนวงศ์ เป็นต้น			
			จำนวนอุบัติเหตุจากการทำงาน	-	ครั้ง							บรรลุค่าเป้าหมายตามตัวชี้วัด			ไม่มีอุบัติเหตุจากการทำงาน			
โครงการเสริมสร้างความมั่นคง และสวัสดิการ ผลรวม						-	๑๐๑,๔๐๐	๑๐๑,๔๐๐	-	๓๑,๘๒๐	๓๑,๘๒๐							
ยุทธศาสตร์ที่ ๗ ด้านการพัฒนาทรัพยากรมนุษย์ ผลรวม						-	๒๘๓,๗๐๐	๒๘๓,๗๐๐	-	๕๕,๓๗๗	๕๕,๓๗๗							
ยุทธศาสตร์ที่ ๔ ด้านการบริหารองค์กรสู่ความเป็นเลิศ	โครงการบริหารองค์กรสู่ความเป็นเลิศ	โครงการพัฒนาคุณภาพองค์กรสู่ความเป็นเลิศ	จำนวนกิจกรรมโครงการที่มีส่วนร่วมในการพัฒนาองค์กรสู่ความเป็นเลิศ	๑	กิจกรรม/โครงการ		๙๘,๙๐๐	๙๘,๙๐๐		๒๑,๓๒๐	๒๑,๓๒๐	สูงกว่าเป้าหมาย	๓	๑๐๐	ดำเนินการจัดกิจกรรมเพื่อพัฒนาองค์กรสู่ความเป็นเลิศ จำนวน ๓ กิจกรรม ได้แก่ (๑) กิจกรรมพบที่ปรึกษาด้านประกันคุณภาพ ครั้งที่ ๑/๒๕๖๕ (๒) กิจกรรมให้ความรู้เกณฑ์คุณภาพ เมื่อวันที่ ๑ เม.ย. ๒๕๖๕ และ (๓) กิจกรรมพบที่ปรึกษาด้านประกันคุณภาพ ครั้งที่ ๒/๒๕๖๕	- ไม่มี -	- ไม่มี -	
โครงการบริหารองค์กรสู่ความเป็นเลิศ ผลรวม						-	๙๘,๙๐๐	๙๘,๙๐๐	-	๒๑,๓๒๐	๒๑,๓๒๐							

สำนักงานคอมพิวเตอร์และเครือข่าย

ยุทธศาสตร์มหาวิทยาลัย	ชื่อโครงการย่อย (๘ หลัก)	ชื่อกิจกรรม/โครงการ (๑๒ หลัก)	ตัวชี้วัด	ค่าเป้าหมาย	หน่วยนับ	ต้นปี		ผลรวมงบประมาณต้นปี	ผลการเบิกจ่าย ณ สิ้นไตรมาส ๔ (ณ ๓๐ กันยายน ๒๕๖๕)		ผลรวมการเบิกจ่าย ณ สิ้นไตรมาส ๔	สถานะ	ผลการดำเนินงาน	สรุปผลการประเมินตัวชี้วัด	ผลการดำเนินงานตามค่าเป้าหมายตัวชี้วัดที่กำหนด	ปัญหาอุปสรรค	แนวทางการแก้ไข/พัฒนา	
						งปม.	รต.		งปม.	รต.								
ยุทธศาสตร์มหาวิทยาลัย	โครงการพัฒนาระบบและกลไกเพื่อการบริหารองค์กร	โครงการบริหารและจัดการหน่วยงาน	ร้อยละของความสำเร็จในการดำเนินการตามตัวชี้วัดในแผนกลยุทธ์	๗๐	ร้อยละ		๑,๕๐๔,๖๐๐	๑,๕๐๔,๖๐๐		๑,๓๒๖,๒๕๘	๑,๓๒๖,๒๕๘	บรรลุค่าเป้าหมายตามตัวชี้วัด	๘๔.๒๑	๑๐๐	ร้อยละของความสำเร็จในการดำเนินการตามตัวชี้วัดในแผนกลยุทธ์เท่ากับ ๘๔.๒๑	- ไม่มี -	- ไม่มี -	
			ร้อยละของความสำเร็จในการดำเนินการตามตัวชี้วัดในแผนปฏิบัติการของมหาวิทยาลัย	๗๐	ร้อยละ								บรรลุค่าเป้าหมายตามตัวชี้วัด	๘๗.๗๕	๑๐๐	ร้อยละของความสำเร็จในการดำเนินการตามตัวชี้วัดในแผนปฏิบัติการเท่ากับ ๘๗.๗๕		
			ร้อยละความพึงพอใจของผู้รับบริการ	๗๕	ร้อยละ								สูงกว่าเป้าหมาย	๘๐	๑๐๐	ระดับความพึงพอใจภาพรวมร้อยละ ๔.๐๔		
	โครงการพัฒนาระบบและกลไกเพื่อการบริหารองค์กร ผลรวม						-	๑,๕๐๔,๖๐๐	๑,๕๐๔,๖๐๐	-	๑,๓๒๖,๒๕๘	๑,๓๒๖,๒๕๘						
โครงการยกระดับการสื่อสารและสร้างภาพลักษณ์ของมหาวิทยาลัย	โครงการพัฒนาระบบประชาสัมพันธ์และสื่อสารองค์กร	ร้อยละในการตระหนักรู้และเข้าใจของบุคลากรต่อวิสัยทัศน์และพันธกิจของมหาวิทยาลัย	๗๐	ร้อยละ		๑๗,๐๐๐	๑๗,๐๐๐		๗,๒๖๐	๗,๒๖๐	สูงกว่าเป้าหมาย	๑๐๐	๑๐๐	สำนักฯดำเนินการเก็บข้อมูลการตระหนักรู้และเข้าใจต่อวิสัยทัศน์และพันธกิจของบุคลากร ซึ่งดำเนินการสำรวจจากบุคลากรภายในสำนักฯ ทั้งหมด และตอบกลับข้อมูลจำนวน ๑๔ คน โดยบุคลากรมีร้อยละการตระหนักรู้ คิดเป็นร้อยละ ๑๐๐	- ไม่มี -	- ไม่มี -		

สำนักงานคอมพิวเตอร์และเครือข่าย

ยุทธศาสตร์มหาวิทยาลัย	ชื่อโครงการย่อย (๘ หลัก)	ชื่อกิจกรรม/โครงการ (๑๒ หลัก)	ตัวชี้วัด	ค่าเป้าหมาย	หน่วยนับ	ต้นปี		ผลรวมงบประมาณต้นปี	ผลการเบิกจ่าย ณ สิ้นไตรมาส ๔ (ณ ๓๐ กันยายน ๒๕๖๕)		ผลรวมการเบิกจ่าย ณ สิ้นไตรมาส ๔	สถานะ	ผลการดำเนินงาน	สรุปผลการประเมินตัวชี้วัด	ผลการดำเนินงานตามค่าเป้าหมายตัวชี้วัดที่กำหนด	ปัญหาอุปสรรค	แนวทางแก้ไข/พัฒนา
						งปม.	รด.		งปม.	รด.							
			จำนวนสื่อประชาสัมพันธ์	๑๐	ชิ้นงาน							บรรลุค่าเป้าหมายตามตัวชี้วัด	๑๐	๑๐๐	จำนวนสื่อประชาสัมพันธ์มีมากกว่า ๑๐ สื่อประชาสัมพันธ์ที่สำนักคอมพิวเตอร์ฯ ดำเนินการ		
			จำนวนช่องทางประชาสัมพันธ์	๔	ช่องทาง							บรรลุค่าเป้าหมายตามตัวชี้วัด	๔	๑๐๐	จัดให้มีช่องทางประชาสัมพันธ์ทั้งในรูปแบบทางการและไม่เป็นทางการ ได้แก่ ocn แฟนเพจ facebook, ระบบ VOC, เว็บไซต์, หนังสือนิตยสาร เป็นต้น		
โครงการยกระดับการสื่อสารและสร้างภาพลักษณ์ของมหาวิทยาลัย ผลรวม						-	๑๗,๐๐๐	๑๗,๐๐๐	-	๗,๒๖๐	๗,๒๖๐						
ยุทธศาสตร์ที่ ๔ ด้านการบริหารองค์กรสู่ความเป็นเลิศ ผลรวม						-	๑,๖๒๐,๕๐๐	๑,๖๒๐,๕๐๐	-	๑,๓๕๔,๘๓๘	๑,๓๕๔,๘๓๘						
ผลรวมทั้งหมด						๖,๙๒๕,๘๐๐	๒๑,๓๙๖,๐๐๐	๒๘,๓๒๑,๘๐๐	๖,๙๒๕,๘๐๐	๑๘,๙๑๕,๕๘๒	๒๕,๘๔๑,๓๘๒						

สถานปฏิบัติการโรงแรมและการท่องเที่ยวมหาวิทยาลัยอุบลราชธานี

ยุทธศาสตร์มหาวิทยาลัย	ชื่อโครงการย่อย (๘ หลัก)	ชื่อกิจกรรม/โครงการ (๑๒ หลัก)	ตัวชี้วัด	ค่าเป้าหมาย	หน่วยนับ	งบประมาณ		ผลรวมงบประมาณ	ผลการเบิกจ่าย ณ สิ้นไตรมาส ๔ (ณ ๓๐ กันยายน ๒๕๖๕)		ผลรวมการเบิกจ่าย ณ สิ้นไตรมาส ๔	สถานะ	ผลการดำเนินงาน	สรุปผลการประเมินตัวชี้วัด	ผลการดำเนินงานตามค่าเป้าหมายตัวชี้วัดที่กำหนด	ปัญหาอุปสรรค	แนวทางแก้ไข/พัฒนา	
						งปม.	รด.		งปม.	รด.								
ยุทธศาสตร์ที่ ๗ ด้านการพัฒนาทรัพยากรมนุษย์	โครงการพัฒนาทักษะและสมรรถนะด้านการปฏิบัติงาน	โครงการพัฒนาบุคลากร	ร้อยละของบุคลากรที่มีทักษะและสมรรถนะเป็นไปตามเกณฑ์ที่กำหนด	๑๐๐	ร้อยละ		๑๒,๐๐๐	๑๒,๐๐๐.๐๐			-	-	ยกเลิกโครงการ	-	ยกเลิกโครงการ	ยกเลิกโครงการ	เนื่องด้วยสถานการณ์โควิด-๑๙ ยังเกิดการแพร่ระบาดอย่างต่อเนื่อง ส่งผลให้สถานปฏิบัติการฯ ยกเลิกการดำเนินโครงการฯ เพื่อความปลอดภัยของพนักงาน	ดำเนินการให้บุคลากรมีอบรมผ่านระบบออนไลน์เพื่อเพิ่มทักษะและสมรรถนะด้านการปฏิบัติงาน
						โครงการพัฒนาทักษะและสมรรถนะด้านการปฏิบัติงาน ผลรวม	-	๑๒,๐๐๐	๑๒,๐๐๐	-	-	-	-	-	-	-	-	-
ยุทธศาสตร์ที่ ๗ ด้านการพัฒนาทรัพยากรมนุษย์ ผลรวม						-	๑๒,๐๐๐	๑๒,๐๐๐	-	-	-	-	-	-	-	-	-	-
ยุทธศาสตร์ที่ ๙ ด้านการบริหารองค์กรสู่ความเป็นเลิศ	โครงการพัฒนาระบบและกลไกเพื่อการบริหารองค์กร	โครงการจัดทำคู่มือของหน่วยงาน	ร้อยละของความสำเร็จในการดำเนินการตามตัวชี้วัดในแผนกลยุทธ์	๑๐๐	ร้อยละ		๒๑๓,๕๐๐	๒๑๓,๕๐๐.๐๐		๑๕๕,๘๕๒.๐๐	๑๕๕,๘๕๒.๐๐	ต่ำกว่าค่าเป้าหมาย	๗๓.๐๐	๗๓.๐๐	ทำเรื่องเบิกจ่ายเรียบร้อยแล้ว	- ไม่มี -	- ไม่มี -	
		โครงการบริหารจัดการด้านสาธารณูปโภค	ร้อยละของความสำเร็จในการดำเนินการตามตัวชี้วัดในแผนกลยุทธ์	๑๐๐	ร้อยละ		๑,๒๒๖,๘๐๐	๑,๒๒๖,๘๐๐.๐๐		๗๘๙,๗๑๕.๖๗	๗๘๙,๗๑๕.๖๗	ต่ำกว่าค่าเป้าหมาย	๖๔.๓๗	๖๔.๓๗	ทำเรื่องเบิกจ่ายเรียบร้อยแล้ว	- ไม่มี -	- ไม่มี -	
		โครงการบริหารและจัดการหน่วยงาน	ร้อยละของความสำเร็จในการดำเนินการตามตัวชี้วัดในแผนกลยุทธ์	๑๐๐	ร้อยละ		๕,๔๓๘,๙๐๐	๕,๔๓๘,๙๐๐.๐๐		๔,๕๑๘,๗๘๙.๑๙	๔,๕๑๘,๗๘๙.๑๙	ต่ำกว่าค่าเป้าหมาย	๘๓.๐๘	๘๓.๐๘	ทำเรื่องเบิกจ่ายเรียบร้อยแล้ว	- ไม่มี -	- ไม่มี -	
		โครงการดำเนินแผนการตลาดและประชาสัมพันธ์	ร้อยละของความสำเร็จในการดำเนินการตามตัวชี้วัดในแผนกลยุทธ์	๑๐๐	ร้อยละ		๕๓,๘๐๐	๕๓,๘๐๐.๐๐		๒๙,๖๘๕.๐๐	๒๙,๖๘๕.๐๐	ต่ำกว่าค่าเป้าหมาย	๕๕.๑๘	๕๕.๑๘	ทำเรื่องเบิกจ่ายเรียบร้อยแล้ว	- ไม่มี -	- ไม่มี -	

ยุทธศาสตร์มหาวิทยาลัย	ชื่อโครงการย่อย (๘ หลัก)	ชื่อกิจกรรม/โครงการ (๑๒ หลัก)	ตัวชี้วัด	ค่าเป้าหมาย	หน่วยนับ	งบประมาณ		ผลรวมงบประมาณ	ผลการเบิกจ่าย ณ สิ้นไตรมาส ๔ (ณ ๓๐ กันยายน ๒๕๖๕)		ผลรวมการเบิกจ่าย ณ สิ้นไตรมาส ๔	สถานะ	ผลการดำเนินงาน	สรุปผลการประเมินตัวชี้วัด	ผลการดำเนินงานตามค่าเป้าหมายตัวชี้วัดที่กำหนด	ปัญหาอุปสรรค	แนวทางแก้ไข/พัฒนา		
						งปม.	รด.		งปม.	รด.									
		โครงการบริหารจัดการห้องพักและประชุมสัมมนา	ร้อยละของความสำเร็จในการดำเนินการตามตัวชี้วัดในแผนกลยุทธ์	๑๐๐	ร้อยละ		๒,๘๒๓,๐๐๐	๒,๘๒๓,๐๐๐.๐๐		๓,๕๕๒,๖๐๓.๘๕	๓,๕๕๒,๖๐๓.๘๕	สูงกว่าเป้าหมาย	๑๒๕.๘๔	๑๐๐.๐๐	ค่าใช้จ่ายที่เกิดขึ้นจริงสูงกว่าแผนงบประมาณที่ตั้งไว้	ค่าวัสดุ (ราคาวัสดุดิบ) เพิ่มขึ้น	ทบทวนการตั้งแผนงบประมาณรายจ่ายให้สอดคล้องกับราคาวัสดุดิบ ที่ปรับตัวสูงขึ้น		
		โครงการพัฒนาระบบและกลไกเพื่อการบริหารองค์กร ผลรวม				-	๙,๗๕๖,๐๐๐	๙,๗๕๖,๐๐๐	-	๙,๐๔๖,๖๔๓.๗๑	๙,๐๔๖,๖๔๓.๗๑								
		ยุทธศาสตร์ที่ ๙ ด้านการบริหารองค์กรสู่ความเป็นเลิศ ผลรวม				-	๙,๗๕๖,๐๐๐	๙,๗๕๖,๐๐๐	-	๙,๐๔๖,๖๔๓.๗๑	๙,๐๔๖,๖๔๓.๗๑								
		ผลรวมทั้งหมด				-	๙,๗๕๖,๐๐๐	๙,๗๕๖,๐๐๐	-	๙,๐๔๖,๖๔๓.๗๑	๙,๐๔๖,๖๔๓.๗๑								

โรงพยาบาลมหาวิทยาลัยอุบลราชธานี

ยุทธศาสตร์มหาวิทยาลัย	ชื่อโครงการย่อย (๘ หลัก)	ชื่อกิจกรรม/โครงการ (๑๒ หลัก)	ตัวชี้วัด	ค่าเป้าหมาย	หน่วยนับ	งบประมาณ		ผลรวมงบประมาณต้นปี	ผลการเบิกจ่าย ณ สิ้นไตรมาส ๔ (ณ ๓๐ กันยายน ๒๕๖๔)		ผลรวมการเบิกจ่าย ณ สิ้นไตรมาส ๔	สถานะ	ผลการดำเนินงาน	สรุปผลการประเมินตัวชี้วัด	ผลการดำเนินงานตามค่าเป้าหมายตัวชี้วัดที่กำหนด	ปัญหาอุปสรรค	แนวทางแก้ไข/พัฒนา
						งปม.	รด.		งปม.	รด.							
ยุทธศาสตร์ที่ ๗ ด้านการพัฒนาทรัพยากรมนุษย์	โครงการพัฒนาทักษะและสมรรถนะด้านการปฏิบัติงาน	โครงการพัฒนาทักษะและสมรรถนะของบุคลากรในการทำงาน	ร้อยละของบุคลากรที่มีทักษะและสมรรถนะเป็นไปตามเกณฑ์ที่กำหนด	๓๐		-	๑๐,๐๐๐	๑๐,๐๐๐		๓,๘๐๐.๐๐	๓,๘๐๐.๐๐	สูงกว่าเป้าหมาย	๓๘	๑๐๐	ผลการดำเนินงานสูงกว่าเป้าหมาย	ไม่มี	ไม่มี
		โครงการส่งเสริมและพัฒนาศักยภาพบุคลากรสายวิชาการและสายสนับสนุน	ร้อยละของบุคลากรที่มีทักษะและสมรรถนะเป็นไปตามเกณฑ์ที่กำหนด	๑๐		-	๑๐,๐๐๐	๑๐,๐๐๐		-	-	ต่ำกว่าค่าเป้าหมาย	-	-	โรงพยาบาล กำหนดโครงการส่งเสริมและพัฒนาศักยภาพบุคลากรเป็นรูปแบบการอบรมสัมมนาในภาพรวมของหน่วยงาน เนื่องจากสถานการณ์การแพร่ระบาดของโรคติดเชื้อโควิด-๑๙ จึงไม่ได้ดำเนินโครงการตามแผนที่กำหนด	ไม่มี	ไม่มี
โครงการพัฒนาทักษะและสมรรถนะด้านการปฏิบัติงาน ผลรวม						-	๒๐,๐๐๐	๒๐,๐๐๐	-	-	-						

ยุทธศาสตร์มหาวิทยาลัย	ชื่อโครงการย่อย (๘ หลัก)	ชื่อกิจกรรม/โครงการ (๑๒ หลัก)	ตัวชี้วัด	ค่าเป้าหมาย	หน่วยนับ	งบประมาณ		ผลรวมงบประมาณต้นปี	ผลการเบิกจ่าย ณ สิ้นไตรมาส ๔ (ณ ๓๐ กันยายน ๒๕๖๔)		ผลรวมการเบิกจ่าย ณ สิ้นไตรมาส ๔	สถานะ	ผลการดำเนินงาน	สรุปผลการประเมินตัวชี้วัด	ผลการดำเนินงานตามค่าเป้าหมาย ตัวชี้วัดที่กำหนด	ปัญหาอุปสรรค	แนวทางการแก้ไข/พัฒนา
						งปม.	รต.		งปม.	รต.							
	โครงการเสริมสร้างความมั่นคง และสวัสดิการ	โครงการสวัสดิการ	ร้อยละความผูกพันของบุคลากรต่อมหาวิทยาลัย	๗๐		-	๘,๐๐๐	๘,๐๐๐		๓,๔๐๐.๐๐	๓,๔๐๐.๐๐	ต่ำกว่าค่าเป้าหมาย	๔๓	๖๑	ปีงบประมาณ ๒๕๖๕ บุคลากรเข้ารับการตรวจสุขภาพประจำปีเพียง ๔ คน จากบุคลากรทั้งหมด ๖ คน เนื่องจากบุคลากรอีก ๒ คน ติดภารกิจ และบุคลากรที่เข้ารับการตรวจสุขภาพไม่รับการตรวจครบทุกรายการตามโปรแกรมการตรวจ	ทำให้การใช้จ่ายงบในโครงการไม่เป็นไปตามวงเงินรายจ่ายที่ได้รับอนุมัติ ผลการดำเนินงานจึงไม่บรรลุตามค่าเป้าหมาย	เนื่องจากปีงบประมาณ ๒๕๖๕ บุคลากรไม่ได้รับการตรวจสุขภาพครบทุกคน เพราะเหตุสุดวิสัย ดังนั้น เพื่อให้การดำเนินงานเป็นไปตามแผนที่กำหนด โรงพิมพ์ฯ จะพิจารณาปรับลดวงเงินการจัดทำแผนใหม่ในปีงบประมาณ ๒๕๖๖
	โครงการเสริมสร้างความมั่นคง และสวัสดิการ ผลรวม					-	๘,๐๐๐	๘,๐๐๐	-	๓,๔๐๐	๓,๔๐๐.๐๐						
ยุทธศาสตร์ที่ ๗ ด้านการพัฒนาทรัพยากรมนุษย์ ผลรวม						-	๒๘,๐๐๐	๒๘,๐๐๐	-	๓,๔๐๐	๓,๔๐๐						

ยุทธศาสตร์มหาวิทยาลัย	ชื่อโครงการย่อย (๘ หลัก)	ชื่อกิจกรรม/โครงการ (๑๒ หลัก)	ตัวชี้วัด	ค่าเป้าหมาย	หน่วยนับ	งบประมาณ		ผลรวมงบประมาณต้นปี	ผลการเบิกจ่าย ณ สิ้นไตรมาส ๔ (ณ ๓๐ กันยายน ๒๕๖๔)		ผลรวมการเบิกจ่าย ณ สิ้นไตรมาส ๔	สถานะ	ผลการดำเนินงาน	สรุปผลการประเมินตัวชี้วัด	ผลการดำเนินงานตามค่าเป้าหมายตัวชี้วัดที่กำหนด	ปัญหาอุปสรรค	แนวทางแก้ไข/พัฒนา	
						งปม.	รด.		งปม.	รด.								
ยุทธศาสตร์ที่ ๘ ด้านการมีเสถียรภาพทางการเงิน	โครงการพัฒนาระบบบริหารจัดการด้านงบประมาณและทางการเงิน	โครงการเงินสำรองจ่ายทั่วไป	ร้อยละของเงินทุนสำรองเป็นไปตามแผนที่กำหนด	๕			-	๒๐,๐๐๐	๒๐,๐๐๐		-	ต่ำกว่าค่าเป้าหมาย	-	-	เนื่องจากโรงพิมพ์กำหนดให้ใช้เงินทุนสำรองเมื่อมีภารกิจสำคัญเร่งด่วนหรือเกิดปัญหาอุปสรรคในการบริหารงานภายใน ซึ่ง ณ ปัจจุบันยังไม่มีความจำเป็นต้องใช้งบประมาณหมวดดังกล่าว	ไม่มี	ไม่มี	
	โครงการพัฒนาระบบบริหารจัดการด้านงบประมาณและทางการเงิน ผลรวม						-	๒๐,๐๐๐	๒๐,๐๐๐	-	-	-						
ยุทธศาสตร์ที่ ๘ ด้านการมีเสถียรภาพทางการเงิน ผลรวม						-	๒๐,๐๐๐	๒๐,๐๐๐	-	-	-							
ยุทธศาสตร์ที่ ๙ ด้านการบริหารองค์กรสู่ความเป็นเลิศ	โครงการพัฒนาระบบและกลไกเพื่อการบริหารองค์กร	โครงการค่าใช้จ่ายในการจ้างเหมาบริการเช่าเครื่องถ่าย	ร้อยละของความสำเร็จในการดำเนินการตามตัวชี้วัดในแผนกลยุทธ์	๘๐			-	๘๖๐,๐๐๐	๘๖๐,๐๐๐		๘๒๙,๖๓๘.๒๑	๘๒๙,๖๓๘.๒๑	สูงกว่าเป้าหมาย	๘๘	๑๐๐	ผลการดำเนินงานสูงกว่าเป้าหมาย	ไม่มี	ไม่มี
		โครงการบริหารจัดการด้านสาธารณูปโภค	ร้อยละของความสำเร็จในการดำเนินการตามตัวชี้วัดในแผนกลยุทธ์	๘๕			-	๓๐๓,๐๐๐	๓๐๓,๐๐๐		๒๑๔,๗๙๗.๕๔	๒๑๔,๗๙๗.๕๔	ต่ำกว่าค่าเป้าหมาย	๗๑	๘๓	เนื่องจากโรงพิมพ์มีมาตรการควบคุมและลดค่าใช้จ่ายด้านพลังงาน จึงส่งผลให้โครงการบริหารจัดการสาธารณูปโภคมีผลการดำเนินงานต่ำกว่าค่าเป้าหมาย	ไม่มี	ไม่มี

ยุทธศาสตร์มหาวิทยาลัย	ชื่อโครงการย่อย (๘ หลัก)	ชื่อกิจกรรม/โครงการ (๑๒ หลัก)	ตัวชี้วัด	ค่าเป้าหมาย	หน่วยนับ	งบประมาณ		ผลรวมงบประมาณต้นปี	ผลการเบิกจ่าย ณ สิ้นไตรมาส ๔ (ณ ๓๐ กันยายน ๒๕๖๔)		ผลรวมการเบิกจ่าย ณ สิ้นไตรมาส ๔	สถานะ	ผลการดำเนินงาน	สรุปผลการประเมินตัวชี้วัด	ผลการดำเนินงานตามค่าเป้าหมายตัวชี้วัดที่กำหนด	ปัญหาอุปสรรค	แนวทางการแก้ไข/พัฒนา
						งปม.	รด.		งปม.	รด.							
		โครงการบริหารและจัดการหน่วยงาน	ร้อยละของความสำเร็จในการดำเนินการตามตัวชี้วัดในแผนกลยุทธ์	๑๐๐		-	๑,๖๓๕,๖๐๐	๑,๖๓๕,๖๐๐		๑,๔๑๗,๒๓๖.๑๔	๑,๔๑๗,๒๓๖.๑๔	ต่ำกว่าค่าเป้าหมาย	๘๗	๘๗	เนื่องจากโรงพิมพ์ทำมีมาตรการควบคุมและลดค่าใช้จ่ายในหน่วยงาน จึงส่งผลให้โครงการบริหารและจัดการหน่วยงานมีผลการดำเนินงานต่ำกว่าค่าเป้าหมาย	ไม่มี	ไม่มี
		โครงการพัฒนาระบบการบริหารจัดการหน่วยงาน	ร้อยละของความสำเร็จในการดำเนินการตามตัวชี้วัดในแผนกลยุทธ์	๘๐		-	๔๙๐,๐๐๐	๔๙๐,๐๐๐		๔๘๕,๒๒๑.๐๐	๔๘๕,๒๒๑.๐๐	สูงกว่าเป้าหมาย	๙๙	๑๐๐	ผลการดำเนินงานสูงกว่าเป้าหมาย	ไม่มี	ไม่มี
		โครงการสวัสดิการเครื่องตีம்பุคลากร	ร้อยละของความสำเร็จในการดำเนินการตามตัวชี้วัดในแผนกลยุทธ์	๕๐		-	๔,๐๐๐	๔,๐๐๐		๓๗๕.๐๐	๓๗๕.๐๐	ต่ำกว่าค่าเป้าหมาย	๑๙	๓๙	เนื่องจากโรงพิมพ์ทำมีมาตรการควบคุมและลดค่าใช้จ่ายในหน่วยงาน จึงส่งผลให้โครงการสวัสดิการเครื่องตีம்பุคลากรมีผลการดำเนินงานต่ำกว่าค่าเป้าหมาย	ไม่มี	ไม่มี
		โครงการสนับสนุนการประชุมคณะกรรมการต่างๆ ของมหาวิทยาลัย	ร้อยละของความสำเร็จในการดำเนินการตามตัวชี้วัดในแผนกลยุทธ์	๓๐		-	๕๙,๔๐๐	๕๙,๔๐๐		๒๒,๓๕๕.๐๐	๒๒,๓๕๕.๐๐	สูงกว่าเป้าหมาย	๓๘	๑๐๐	ผลการดำเนินงานสูงกว่าเป้าหมาย	ไม่มี	ไม่มี

ยุทธศาสตร์มหาวิทยาลัย	ชื่อโครงการย่อย (๘ หลัก)	ชื่อกิจกรรม/โครงการ (๑๒ หลัก)	ตัวชี้วัด	ค่าเป้าหมาย	หน่วยนับ	งบประมาณ		ผลรวมงบประมาณต้นปี	ผลการเบิกจ่าย ณ สิ้นไตรมาส ๔ (ณ ๓๐ กันยายน ๒๕๖๔)		ผลรวมการเบิกจ่าย ณ สิ้นไตรมาส ๔	สถานะ	ผลการดำเนินงาน	สรุปผลการประเมินตัวชี้วัด	ผลการดำเนินงานตามค่าเป้าหมายตัวชี้วัดที่กำหนด	ปัญหาอุปสรรค	แนวทางแก้ไข/พัฒนา	
						งปม.	รต.		งปม.	รต.								
	โครงการพัฒนาระบบและกลไกเพื่อการบริหารองค์กร ผลรวม					-	๓,๓๕๒,๐๐๐	๓,๓๕๒,๐๐๐	-	๒,๙๗๐,๐๒๓	๒,๙๗๐,๐๒๓							
	โครงการยกระดับการสื่อสารและสร้างภาพลักษณ์ของมหาวิทยาลัย	โครงการพัฒนาระบบประชาสัมพันธ์และสื่อสารองค์กร	ร้อยละในการตระหนักรู้และเข้าใจของบุคลากรต่อวิสัยทัศน์และพันธกิจของมหาวิทยาลัย	๘๐		-	๙๐๐,๐๐๐	๙๐๐,๐๐๐		๖๐๕,๔๓๖.๐๐	๖๐๕,๔๓๖.๐๐	ต่ำกว่าค่าเป้าหมาย	๗๔	๙๒	ถึงแม้จะมีการจัดทำโครงการพัฒนาระบบประชาสัมพันธ์และสื่อสารองค์กรทั้งทางเว็บไซต์และ facebook โรงพิมพ์ฯ แต่เนื่องจากรูปแบบการเรียนการสอนและการสอบเปลี่ยนเป็นระบบออนไลน์ รวมถึงสถานการณ์การแพร่ระบาดของเชื้อไวรัส Covid-๑๙ จึงส่งผลให้ผลการดำเนินงานต่ำกว่าค่าเป้าหมาย	ไม่มี	ไม่มี	
	โครงการยกระดับการสื่อสารและสร้างภาพลักษณ์ของมหาวิทยาลัย ผลรวม					-	๙๐๐,๐๐๐	๙๐๐,๐๐๐	-	๖๐๕,๔๓๖	๖๐๕,๔๓๖							
ยุทธศาสตร์ที่ ๙	ด้านการบริหารองค์กรสู่ความเป็นเลิศ ผลรวม					-	๔,๒๕๒,๐๐๐	๔,๒๕๒,๐๐๐	-	๓,๕๔๖,๖๕๙	๓,๕๔๖,๖๕๙							
ผลรวมทั้งหมด						-	๔,๓๐๐,๐๐๐	๔,๓๐๐,๐๐๐	-	๓,๕๔๖,๐๕๙	๓,๕๔๖,๐๕๙							

ชื่อหน่วยงานหลัก : สำนักงานอธิการบดี

หน่วยงานย่อย : กองกลาง

ยุทธศาสตร์ มหาวิทยาลัย	ชื่อโครงการย่อย (๘ หลัก)	ชื่อกิจกรรม/โครงการ (๒ หลัก)	ชื่อกิจกรรม/โครงการ (ย่อย)	ตัวชี้วัด	ค่าเป้าหมาย	หน่วยนับ	ผลการเบิกจ่าย ณ สิ้นไตรมาส ๔ (ณ ๓๐ ก.ย. ๖๕)		ผลรวมการเบิกจ่าย ณ สิ้นไตรมาส ๔	สถานะ	ผลการดำเนินงาน	สรุปผลการประเมินตัวชี้วัด	ผลการดำเนินงานตามค่าเป้าหมาย ตัวชี้วัดที่กำหนด	ปัญหาอุปสรรค	แนวทางแก้ไข/พัฒนา		
							จ.ป.ม.	ร.ด.									
ยุทธศาสตร์ที่ ๗ ด้านการพัฒนาทรัพยากรมนุษย์	โครงการพัฒนาทักษะและสมรรถนะด้านการปฏิบัติงาน	โครงการส่งเสริมและพัฒนาศักยภาพบุคลากรสายวิชาการและสายสนับสนุน	โครงการส่งเสริมและพัฒนาศักยภาพ	ร้อยละของบุคลากรที่มีทักษะและสมรรถนะเป็นไปตามเกณฑ์ที่กำหนด	๕๐	ร้อยละ			-	บรรลุค่าเป้าหมายตามตัวชี้วัด	๕๐	๑๐๐	บรรลุวัตถุประสงค์ที่กำหนดไว้	ไม่มี	ไม่มี		
			โครงการ UBU Engagement (เมฆเพชร)	ร้อยละของบุคลากรที่มีทักษะและสมรรถนะเป็นไปตามเกณฑ์ที่กำหนด	๕๐	ร้อยละ		๓๒,๘๗๒.๐๐	๓๒,๘๗๒.๐๐	บรรลุค่าเป้าหมายตามตัวชี้วัด	๕๐	๑๐๐	บรรลุวัตถุประสงค์ที่กำหนดไว้	ไม่มี	ไม่มี		
			โครงการอบรมการผลิตสื่อยุคใหม่	ร้อยละของบุคลากรที่มีทักษะและสมรรถนะเป็นไปตามเกณฑ์ที่กำหนด	๕๐	ร้อยละ			-	-	ยกเลิกโครงการ		ยกเลิกโครงการ	ยกเลิกโครงการเนื่องจากสถานการณ์โควิดในการบรรยายร่วมกับโครงการอบรมการออกแบบ Infographic เพื่อการสื่อสาร			
			โครงการอบรมการให้บริการเพื่อเสริมสร้าง	ร้อยละของบุคลากรที่มีทักษะและสมรรถนะเป็นไปตามเกณฑ์ที่กำหนด	๕๐	ร้อยละ		๑๒,๗๐๐.๐๐	๑๒,๗๐๐.๐๐	บรรลุค่าเป้าหมายตามตัวชี้วัด	๕๐	๑๐๐	บรรลุวัตถุประสงค์ที่กำหนดไว้	ไม่มี	ไม่มี		
			โครงการอบรมการออกแบบ Infographic เพื่อการสื่อสาร	ร้อยละของบุคลากรที่มีทักษะและสมรรถนะเป็นไปตามเกณฑ์ที่กำหนด	๕๐	ร้อยละ		๒๕,๕๐๐.๐๐	๒๕,๕๐๐.๐๐	บรรลุค่าเป้าหมายตามตัวชี้วัด	๕๐	๑๐๐	บรรลุวัตถุประสงค์ที่กำหนดไว้	ไม่มี	ไม่มี		
				-			-										
			โครงการพัฒนาบุคลากรเพื่อสร้างเสริมทักษะการให้บริการของบุคลากรกองกลาง	บุคลากรที่ได้รับการพัฒนาทักษะในการให้บริการ	๑๐๐	ร้อยละ		-	๖๐,๑๒๐.๐๐	๖๐,๑๒๐.๐๐	บรรลุค่าเป้าหมายตามตัวชี้วัด	๑๐๐	๑๐๐	บรรลุวัตถุประสงค์ที่กำหนดไว้	ไม่มี	ไม่มี	
			โครงการพัฒนาทักษะและสมรรถนะด้านการปฏิบัติงาน								-						
			โครงการพัฒนาสมรรถนะผู้บริหาร	โครงการยกระดับการสื่อสารของผู้บริหารมหาวิทยาลัยอุบลราชธานี	โครงการยกระดับการสื่อสารของผู้บริหารมหาวิทยาลัยอุบลราชธานี	ร้อยละของผู้บริหารแต่ละระดับที่ได้รับการพัฒนามาตามแผนพัฒนาสมรรถนะผู้บริหาร	๘๐	ร้อยละ			-	-	ยกเลิกโครงการ	ยกเลิกโครงการ	ยกเลิกโครงการ	ไม่มี	ไม่มี
			โครงการพัฒนาสมรรถนะผู้บริหารมหาวิทยาลัย	ผลรวม							-						
ยุทธศาสตร์ที่ ๗ ด้านการพัฒนาทรัพยากรมนุษย์	ผลรวม							-									
ยุทธศาสตร์ที่ ๘ ด้านการบริหารองค์กรสู่ความเป็นเลิศ	โครงการพัฒนาระบบและกลไกเพื่อการบริหารองค์กร	โครงการบริหารจัดการด้านสาธารณูปโภค	โครงการค่าใช้จ่ายด้านยานพาหนะส่วนกลางมหาวิทยาลัย	ความพึงพอใจของผู้ใช้บริการ	๔	ระดับ		๑,๔๕๖,๓๒๓.๖๑	๑,๔๕๖,๓๒๓.๖๑	สูงกว่าเป้าหมาย	๔.๒๓	๑๐๐	บรรลุวัตถุประสงค์ที่กำหนดไว้	ไม่มี	ไม่มี		
			โครงการบริหารจัดการด้านสาธารณูปโภค	เบิกจ่ายทันตามระยะเวลาที่กำหนด	๑๒	ครั้ง		๑,๖๓๒,๒๑๗.๖๐	๑,๖๓๒,๒๑๗.๖๐	บรรลุค่าเป้าหมายตามตัวชี้วัด	๑๒	๑๐๐	บรรลุวัตถุประสงค์ที่กำหนดไว้	ไม่มี	ไม่มี		
			โครงการบริหารและจัดการหน่วยงาน	โครงการบริหารและจัดการหน่วยงาน	ภาพลักษณ์ของมหาวิทยาลัยในทัศนะของกลุ่มเป้าหมายหลักของมหาวิทยาลัย	๔	ระดับ		๑๕๖,๗๗๐.๐๐	๑๕๖,๗๗๐.๐๐	สูงกว่าเป้าหมาย	๔.๓๐	๑๐๐	บรรลุวัตถุประสงค์ที่กำหนดไว้	ไม่มี	ไม่มี	
				เบิกจ่ายทันตามระยะเวลาที่กำหนด	๑๒	ครั้ง		-	-	-	บรรลุค่าเป้าหมายตามตัวชี้วัด	๑๒	๑๐๐	บรรลุวัตถุประสงค์ที่กำหนดไว้	ไม่มี	ไม่มี	
			โครงการบริหารและจัดการหน่วยงาน (หน่วยงานประสานงาน)	โครงการบริหารและจัดการหน่วยงาน (หน่วยงานประสานงาน)	เบิกจ่ายทันตามระยะเวลาที่กำหนด	๑๒	ครั้ง		๑๐๗,๔๙๕.๑๘	๑๐๗,๔๙๕.๑๘	บรรลุค่าเป้าหมายตามตัวชี้วัด	๑๒	๑๐๐	บรรลุวัตถุประสงค์ที่กำหนดไว้	ไม่มี	ไม่มี	
			โครงการสนับสนุนค่าบำรุงสมาชิกหรือค่าวารสารด้านต่างๆ	โครงการสนับสนุนค่าบำรุงสมาชิกหรือค่าวารสารด้านต่างๆ	เบิกจ่ายทันตามระยะเวลาที่กำหนด	๒	ครั้ง		๖๐,๐๐๐.๐๐	๖๐,๐๐๐.๐๐	บรรลุค่าเป้าหมายตามตัวชี้วัด	๒	๑๐๐	บรรลุวัตถุประสงค์ที่กำหนดไว้	ไม่มี	ไม่มี	
				ร้อยละของความสำเร็จในการดำเนินการตามตัวชี้วัดในแผนปฏิบัติการของมหาวิทยาลัย	๘๐	ร้อยละ		-	-	-	บรรลุค่าเป้าหมายตามตัวชี้วัด	๑๐๐	๑๐๐	บรรลุวัตถุประสงค์ที่กำหนดไว้	ไม่มี	ไม่มี	
			โครงการสนับสนุนการประชุมคณะกรรมการ	โครงการสนับสนุนการประชุมคณะกรรมการต่างๆ ของมหาวิทยาลัย	ความพึงพอใจของคณะกรรมการต่อฝ่ายเลขานุการ	๔	ระดับ		๒๒๗,๐๙๕.๐๐	๒๒๗,๐๙๕.๐๐	สูงกว่าเป้าหมาย	๔.๕๐	๑๐๐	บรรลุวัตถุประสงค์ที่กำหนดไว้	ไม่มี	ไม่มี	
				ความพึงพอใจในการให้บริการห้องประชุม	๔	ระดับ		-	-	-	สูงกว่าเป้าหมาย	๔.๕๐	๑๐๐	บรรลุวัตถุประสงค์ที่กำหนดไว้	ไม่มี	ไม่มี	
			โครงการพัฒนาระบบและกลไกเพื่อการบริหารองค์กร	ผลรวม						-	๓,๒๓๐,๙๕๐.๓๙	๓,๒๓๐,๙๕๐.๓๙			-	-	-
ยุทธศาสตร์ที่ ๘ ด้านการบริหารองค์กรสู่ความเป็นเลิศ	โครงการยกระดับการสื่อสารและสร้างภาพลักษณ์ของมหาวิทยาลัย	โครงการพัฒนาระบบประชาสัมพันธ์และสื่อสารองค์กร	โครงการพัฒนาระบบประชาสัมพันธ์และสื่อสารองค์กร	ร้อยละการรับรู้ของผู้มีส่วนได้ส่วนเสียภายใน (INT) ผลรวม	๘๕	ร้อยละ		๖๐๒,๐๕๕.๐๐	๖๐๒,๐๕๕.๐๐	สูงกว่าเป้าหมาย	๘๕	๑๐๐	บรรลุวัตถุประสงค์ที่กำหนดไว้	ไม่มี	ไม่มี		
			จำนวนสื่อประชาสัมพันธ์ (คลิปวิดีโอ)	๖๐	ผลงาน		-	-	-	สูงกว่าเป้าหมาย	๒๖๕	๑๐๐	บรรลุวัตถุประสงค์ที่กำหนดไว้	ไม่มี	ไม่มี		
			จำนวนสื่อประชาสัมพันธ์ (คอนเทนต์/ข่าว)	๖๐	ผลงาน		-	-	-	สูงกว่าเป้าหมาย	๒๐๐	๑๐๐	บรรลุวัตถุประสงค์ที่กำหนดไว้	ไม่มี	ไม่มี		
			จำนวนช่องทางทางประชาสัมพันธ์	๔	ช่องทาง		-	-	-	สูงกว่าเป้าหมาย	๕	๑๐๐	บรรลุวัตถุประสงค์ที่กำหนดไว้	ไม่มี	ไม่มี		
			จำนวนการเข้าถึงสื่อประชาสัมพันธ์	๔	ช่องทาง		-	-	-	สูงกว่าเป้าหมาย	๕	๑๐๐	บรรลุวัตถุประสงค์ที่กำหนดไว้	ไม่มี	ไม่มี		
โครงการยกระดับการสื่อสารและสร้างภาพลักษณ์ของ							-	๖๐๒,๐๕๕.๐๐	๖๐๒,๐๕๕.๐๐								
ยุทธศาสตร์ที่ ๘ ด้านการบริหารองค์กรสู่ความเป็นเลิศ	ผลรวม						-	๔,๗๕๖,๕๑๑.๓๒	๔,๗๕๖,๕๑๑.๓๒								
ผลรวมทั้งหมด							-	๔,๗๕๖,๕๑๑.๓๒	๔,๗๕๖,๕๑๑.๓๒								

หน่วยงานย่อย : กองคลัง

ยุทธศาสตร์มหาวิทยาลัย	ชื่อโครงการย่อย (๔ หลัก)	ชื่อกิจกรรม/โครงการ (๑๒ หลัก)	ชื่อกิจกรรม/โครงการ (ย่อย)	ตัวชี้วัด	ค่าเป้าหมาย	ผลการเบิกจ่าย ณ สิ้นไตรมาส ๔ (ณ ๓๐ ก.ย. ๖๕)		ผลรวมการเบิกจ่าย ณ สิ้นไตรมาส ๔	สถานะ	ผลการดำเนินงาน	สรุปผลการประเมินตัวชี้วัด	ผลการดำเนินงานตามค่าเป้าหมายตัวชี้วัดที่กำหนด	ปัญหาอุปสรรค	แนวทางแก้ไข/พัฒนา	
						งบม.	รค.								
ยุทธศาสตร์ที่ ๗ ด้านการพัฒนาทรัพยากรมนุษย์	โครงการพัฒนาทักษะและสมรรถนะด้านการปฏิบัติงาน	โครงการส่งเสริมและพัฒนาศักยภาพบุคลากรสายวิชาการและสายสนับสนุน	โครงการอบรมการผลิตสื่อยุคใหม่	ร้อยละของบุคลากรที่มีทักษะและสมรรถนะเป็นไปตามเกณฑ์ที่กำหนด	๕๐		๑๔,๕๐๐	๑๔,๕๐๐	บรรลุค่าเป้าหมายตามตัวชี้วัด	๑๐๐	๑๐๐	บรรลุวัตถุประสงค์ตามที่กำหนดไว้	ไม่มี	ไม่มี	
				จำนวนบุคลากรสายสนับสนุนที่มีทักษะและองค์ความรู้ที่ส่งเสริมความสำเร็จตามวิสัยทัศน์ของมหาวิทยาลัย	-		-	-	บรรลุค่าเป้าหมายตามตัวชี้วัด	๑๐๐	๑๐๐	บรรลุวัตถุประสงค์ตามที่กำหนดไว้	ไม่มี	ไม่มี	
			โครงการอบรมการให้บริการเพื่อเสริมสร้างภาพลักษณ์องค์กร	ร้อยละของบุคลากรที่มีทักษะและสมรรถนะเป็นไปตามเกณฑ์ที่กำหนด	๕๐		๔๙๕,๕๐๐	๔๙๕,๕๐๐	บรรลุค่าเป้าหมายตามตัวชี้วัด	๑๐๐	๑๐๐	บรรลุวัตถุประสงค์ตามที่กำหนดไว้	ไม่มี	ไม่มี	
				จำนวนบุคลากรสายสนับสนุนที่มีทักษะและองค์ความรู้ที่ส่งเสริมความสำเร็จตามวิสัยทัศน์ของมหาวิทยาลัย	-		-	-							
โครงการพัฒนาทักษะและสมรรถนะด้านการปฏิบัติงาน ผลรวม							๕๐๔,๕๐๐	๕๐๔,๕๐๐	บรรลุค่าเป้าหมายตามตัวชี้วัด						
ยุทธศาสตร์ที่ ๗ ด้านการพัฒนาทรัพยากรมนุษย์ ผลรวม							๕๐๔,๕๐๐	๕๐๔,๕๐๐	บรรลุค่าเป้าหมายตามตัวชี้วัด						
ยุทธศาสตร์ที่ ๙ ด้านการบริหารองค์กรสู่ความเป็นเลิศ	โครงการพัฒนาระบบและกลไกเพื่อการบริหารองค์กร	โครงการจัดทากรูทึนของหน่วยงาน	โครงการบริหารและจัดการหน่วยงาน	ร้อยละของความสำเร็จในการดำเนินการตามตัวชี้วัดในแผนกลยุทธ์	๘๐		๓๓,๒๐๐	๒๙,๖๙๐	บรรลุค่าเป้าหมายตามตัวชี้วัด	๘๐	๑๐๐	บรรลุวัตถุประสงค์ตามที่กำหนดไว้	ไม่มี	ไม่มี	
			โครงการบริหารและจัดการหน่วยงาน	โครงการปรับปรุงและพัฒนากระบวนการงบประมาณ พัสต การเงินกองทุน โดยเกณฑ์ที่รับ-พึงจ่าย ลักษณะ ๓ มิติ และระบบบัญชีต้นทุนกิจกรรมโดยความร่วมมือทางวิชาการ	ร้อยละของความสำเร็จในการดำเนินการตามตัวชี้วัดในแผนกลยุทธ์	๘๐		๒๖๐,๕๐๐	๒๒๙,๒๗๗	บรรลุค่าเป้าหมายตามตัวชี้วัด	๘๐	๑๐๐	บรรลุวัตถุประสงค์ตามที่กำหนดไว้	ไม่มี	ไม่มี
			โครงการปรับปรุงและพัฒนากระบวนการงบประมาณ พัสต การเงินกองทุน โดยเกณฑ์ที่รับ-พึงจ่าย ลักษณะ ๓ มิติ และระบบบัญชีต้นทุนกิจกรรมโดยความร่วมมือทางวิชาการ	โครงการปรับปรุงและพัฒนากระบวนการงบประมาณ พัสต การเงินกองทุน โดยเกณฑ์ที่รับ-พึงจ่าย ลักษณะ ๓ มิติ และระบบบัญชีต้นทุนกิจกรรมโดยความร่วมมือทางวิชาการ	ร้อยละของความสำเร็จในการดำเนินการตามตัวชี้วัดในแผนกลยุทธ์	๘๐		๔๘,๒๐๐	๔๘,๒๐๐	บรรลุค่าเป้าหมายตามตัวชี้วัด	๑๐๐	๑๐๐	บรรลุวัตถุประสงค์ตามที่กำหนดไว้	ไม่มี	ไม่มี
				ร้อยละของความสำเร็จในการดำเนินการตามตัวชี้วัดในแผนปฏิบัติการของมหาวิทยาลัย	-		-	-							
โครงการพัฒนาระบบและกลไกเพื่อการบริหารองค์กร ผลรวม							๖๕,๕๐๐	๓๒,๑๐๐							
ยุทธศาสตร์ที่ ๙ ด้านการบริหารองค์กรสู่ความเป็นเลิศ ผลรวม							๓๕๙,๒๐๐	๒๙๐,๕๖๗							
ผลรวม							๓๕๙,๒๐๐	๒๙๐,๕๖๗							

หน่วยงานย่อย : กองบริการการศึกษา

ยุทธศาสตร์มหาวิทยาลัย	ชื่อโครงการย่อย (๔ หลัก)	ชื่อกิจกรรม/โครงการ (๑๒ หลัก)	ชื่อกิจกรรมโครงการ (ย่อย)	ตัวชี้วัด	ค่าเป้าหมาย	หน่วยนับ	ผลการเบิกจ่าย ณ สิ้นไตรมาส ๔ (ณ ๓๐ ก.ย. ๖๕)		ผลรวมการเบิกจ่าย ณ สิ้นไตรมาส ๔	สถานะ	ผลการดำเนินงาน	สรุปผลการประเมินตัวชี้วัด	ผลการดำเนินงานตามค่าเป้าหมายตัวชี้วัดที่กำหนด	ปัญหาอุปสรรค	แนวทางการแก้ไข/พัฒนา			
							จ.ปม.	ร.ด.										
ยุทธศาสตร์ที่ ๑ ด้านการผลิตบัณฑิต	โครงการบริหารและพัฒนาหลักสูตร	โครงการบริหารและพัฒนาหลักสูตร	โครงการ เครือข่ายบัณฑิตศึกษา (คำบำรุงสมาชิก ควอท./ทศปร./สศบ.ท.) ประจำปี ๒๕๖๕	ร้อยละของหลักสูตรในระดับปริญญาตรีที่จัดการศึกษาในรูปแบบ WIL หรือ CWIE	๕๐	ร้อยละ				-	บรรลุค่าเป้าหมายตามตัวชี้วัด	๑๐๐	๑๐๐	หลักสูตรในระดับปริญญาตรีของมหาวิทยาลัย จำนวน ๔๔ หลักสูตร แบ่งเป็น หลักสูตรที่จัดการศึกษาแบบ WIL ๑๖ หลักสูตร และ หลักสูตรที่จัดการศึกษารูปแบบ WIL และ CWIE จำนวน ๒๘ หลักสูตร	ไม่มี	ไม่มี		
				ร้อยละของหลักสูตรที่มีการปรับปรุงตามรอบระยะเวลาที่กำหนด	๑๐๐	ร้อยละ					-	บรรลุค่าเป้าหมายตามตัวชี้วัด	๑๐๐	๑๐๐	มีการดำเนินการร้อยละ ๑๐๐ หลักสูตรมีการปรับปรุงตามรอบระยะเวลาที่กำหนด	ไม่มี	ไม่มี	
				จำนวนหลักสูตรปรับปรุง/พันธุ์ใหม่ที่ตอบสนองต่อความต้องการของตลาดแรงงาน	๔๐	หลักสูตร						-	บรรลุค่าเป้าหมายตามตัวชี้วัด	๔๐	๑๐๐	๑. หลักสูตรปรับปรุงที่ตอบสนองต่อความต้องการของตลาดแรงงาน (หลักสูตรปรับปรุง พ.ศ. ๒๕๖๕) ดำเนินการแล้วเสร็จ จำนวน ๓๘ หลักสูตร ๒. หลักสูตรปรับปรุงที่ตอบสนองต่อความต้องการของตลาดแรงงาน (หลักสูตรปรับปรุง พ.ศ. ๒๕๖๖) อยู่ระหว่างดำเนินการ จำนวน ๒ หลักสูตร	ไม่มี	ไม่มี
			โครงการ จัดการความรู้ด้านการเรียนการสอนและระบบบริหารจัดการหลักสูตร	หลักสูตรในระดับปริญญาตรีของมหาวิทยาลัย จำนวน ๔๔ หลักสูตร แบ่งเป็น หลักสูตรที่จัดการศึกษาแบบ WIL ๑๖ หลักสูตร และ หลักสูตรที่จัดการศึกษารูปแบบ WIL และ CWIE จำนวน ๒๘ หลักสูตร												หลักสูตรในระดับปริญญาตรีของมหาวิทยาลัย จำนวน ๔๔ หลักสูตร แบ่งเป็น หลักสูตรที่จัดการศึกษาแบบ WIL ๑๖ หลักสูตร และ หลักสูตรที่จัดการศึกษารูปแบบ WIL และ CWIE จำนวน ๒๘ หลักสูตร	ไม่มี	ไม่มี
				มีการดำเนินการร้อยละ ๑๐๐ หลักสูตรมีการปรับปรุงตามรอบระยะเวลาที่กำหนด												มีการดำเนินการร้อยละ ๑๐๐ หลักสูตรมีการปรับปรุงตามรอบระยะเวลาที่กำหนด	ไม่มี	ไม่มี
				๑. หลักสูตรปรับปรุงที่ตอบสนองต่อความต้องการของตลาดแรงงาน (หลักสูตรปรับปรุง พ.ศ. ๒๕๖๕) ดำเนินการแล้วเสร็จ จำนวน ๓๘ หลักสูตร ๒. หลักสูตรปรับปรุงที่ตอบสนองต่อความต้องการของตลาดแรงงาน (หลักสูตรปรับปรุง พ.ศ. ๒๕๖๖) อยู่ระหว่างดำเนินการ จำนวน ๒ หลักสูตร													๑. หลักสูตรปรับปรุงที่ตอบสนองต่อความต้องการของตลาดแรงงาน (หลักสูตรปรับปรุง พ.ศ. ๒๕๖๕) ดำเนินการแล้วเสร็จ จำนวน ๓๘ หลักสูตร ๒. หลักสูตรปรับปรุงที่ตอบสนองต่อความต้องการของตลาดแรงงาน (หลักสูตรปรับปรุง พ.ศ. ๒๕๖๖) อยู่ระหว่างดำเนินการ จำนวน ๒ หลักสูตร	ไม่มี
			โครงการ เตรียมความพร้อมนักศึกษาหลังศึกษาและการปฏิบัติงาน (ISO)	หลักสูตรในระดับปริญญาตรีของมหาวิทยาลัย จำนวน ๔๔ หลักสูตร แบ่งเป็น หลักสูตรที่จัดการศึกษาแบบ WIL ๑๖ หลักสูตร และ หลักสูตรที่จัดการศึกษารูปแบบ WIL และ CWIE จำนวน ๒๘ หลักสูตร												หลักสูตรในระดับปริญญาตรีของมหาวิทยาลัย จำนวน ๔๔ หลักสูตร แบ่งเป็น หลักสูตรที่จัดการศึกษาแบบ WIL ๑๖ หลักสูตร และ หลักสูตรที่จัดการศึกษารูปแบบ WIL และ CWIE จำนวน ๒๘ หลักสูตร	เนื่องจาก สถานการณ์แพร่ระบาดของไวรัสโคโรนา ๒๐๑๙ ทำให้จัดแบบออนไลน์	ไม่มี
				มีการดำเนินการร้อยละ ๑๐๐ หลักสูตรมีการปรับปรุงตามรอบระยะเวลาที่กำหนด												มีการดำเนินการร้อยละ ๑๐๐ หลักสูตรมีการปรับปรุงตามรอบระยะเวลาที่กำหนด	เนื่องจาก สถานการณ์แพร่ระบาดของไวรัสโคโรนา ๒๐๑๙ ทำให้จัดแบบออนไลน์	ไม่มี

ยุทธศาสตร์มหาวิทยาลัย	ชื่อโครงการย่อย (๘ หลัก)	ชื่อกิจกรรม/โครงการ (๑๒ หลัก)	ชื่อกิจกรรม/โครงการ (ย่อย)	ตัวชี้วัด	คำเป้าหมาย	หน่วยนับ	ผลการเบิกจ่าย ณ สิ้นไตรมาส ๔ (ณ ๓๐ ก.ย. ๖๕)		ผลรวมการเบิกจ่าย ณ สิ้นไตรมาส ๔	สถานะ	ผลการดำเนินงาน	สรุปผลการประเมินตัวชี้วัด	ผลการดำเนินงานตามคำเป้าหมายตัวชี้วัดที่กำหนด	ปัญหาอุปสรรค	แนวทางการแก้ไข/พัฒนา
							จ.ปม.	รต.							
													๑. หลักสูตรปรับปรุงที่ตอบสนองต่อความต้องการของตลาดแรงงาน (หลักสูตรปรับปรุง พ.ศ. ๒๕๖๕) ดำเนินการแล้วเสร็จ จำนวน ๓๘ หลักสูตร ๒. หลักสูตรปรับปรุงที่ตอบสนองต่อความต้องการของตลาดแรงงาน (หลักสูตรปรับปรุง พ.ศ. ๒๕๖๖) อยู่ระหว่างดำเนินการ จำนวน ๒ หลักสูตร	เนื่องจาก สถานการณ์แพร่ระบาดของไวรัสโคโรนา ๒๐๑๙ ทำให้จัดแบบออนไลน์	ไม่มี
			โครงการ เตรียมความพร้อมนักศึกษาหญิงศึกษาและปฏิบัติงาน : การพัฒนาบุคลิกภาพ/ภาษาอังกฤษ										มีการดำเนินงานโครงการอบรมเตรียมความพร้อมนักศึกษาหญิงเรียบร้อยแล้ว	เนื่องจาก สถานการณ์แพร่ระบาดของไวรัสโคโรนา ๒๐๑๙ ทำให้จัดแบบออนไลน์	ไม่มี
			โครงการ เตรียมความพร้อมนักศึกษาหญิงศึกษาและปฏิบัติงาน : การพัฒนาบุคลิกภาพ/ภาษาอังกฤษ										มีการดำเนินงานโครงการอบรมเตรียมความพร้อมนักศึกษาหญิงเรียบร้อยแล้ว	เนื่องจาก สถานการณ์แพร่ระบาดของไวรัสโคโรนา ๒๐๑๙ ทำให้จัดแบบออนไลน์	ไม่มี
			โครงการ เตรียมความพร้อมนักศึกษาหญิงศึกษาและปฏิบัติงาน : การพัฒนาบุคลิกภาพ/ภาษาอังกฤษ										มีการดำเนินงานโครงการอบรมเตรียมความพร้อมนักศึกษาหญิงเรียบร้อยแล้ว	เนื่องจาก สถานการณ์แพร่ระบาดของไวรัสโคโรนา ๒๐๑๙ ทำให้จัดแบบออนไลน์	ไม่มี
			โครงการ เตรียมความพร้อมนักศึกษาหญิงศึกษาและปฏิบัติงาน : การพัฒนาบุคลิกภาพ/ภาษาอังกฤษ										มีการดำเนินงานโครงการอบรมเตรียมความพร้อมนักศึกษาหญิงเรียบร้อยแล้ว	เนื่องจาก สถานการณ์แพร่ระบาดของไวรัสโคโรนา ๒๐๑๙ ทำให้จัดแบบออนไลน์	ไม่มี
			โครงการ ทวนสอบผลสัมฤทธิ์ทางการเรียนหมวดวิชาศึกษาทั่วไป : จัดโครงการ										หลักสูตรในระดับปริญญาตรีของมหาวิทยาลัยฯ จำนวน ๔๔ หลักสูตร แบ่งเป็น หลักสูตรที่จัดการศึกษาแบบ WIL ๑๖ หลักสูตร และ หลักสูตรที่จัดการศึกษารูปแบบ WIL และ CWIE จำนวน ๒๘ หลักสูตร	ไม่มี	ไม่มี
			โครงการ ทวนสอบผลสัมฤทธิ์ทางการเรียนหมวดวิชาศึกษาทั่วไป : จัดโครงการ										มีการดำเนินการร้อยละ ๑๐๐ หลักสูตรมีการปรับปรุงตามระยะเวลาที่กำหนด	ไม่มี	ไม่มี
			โครงการ ทวนสอบผลสัมฤทธิ์ทางการเรียนหมวดวิชาศึกษาทั่วไป : จัดโครงการ										๑. หลักสูตรปรับปรุงที่ตอบสนองต่อความต้องการของตลาดแรงงาน (หลักสูตรปรับปรุง พ.ศ. ๒๕๖๕) ดำเนินการแล้วเสร็จ จำนวน ๓๘ หลักสูตร ๒. หลักสูตรปรับปรุงที่ตอบสนองต่อความต้องการของตลาดแรงงาน (หลักสูตรปรับปรุง พ.ศ. ๒๕๖๖) อยู่ระหว่างดำเนินการ จำนวน ๒ หลักสูตร	ไม่มี	ไม่มี
			โครงการ ทวนสอบผลสัมฤทธิ์ทางการเรียนหมวดวิชาศึกษาทั่วไป : จัดโครงการ											ไม่มี	ไม่มี

ยุทธศาสตร์มหาวิทยาลัย	ชื่อโครงการย่อย (๔ หลัก)	ชื่อกิจกรรม/โครงการ (๑๒ หลัก)	ชื่อกิจกรรม/โครงการ (ย่อย)	ตัวชี้วัด	คำเป้าหมาย	หน่วยนับ	ผลการเบิกจ่าย ณ สิ้นไตรมาส ๔ (ณ ๓๐ ก.ย. ๖๕)		ผลรวมการเบิกจ่าย ณ สิ้นไตรมาส ๔	สถานะ	ผลการดำเนินงาน	สรุปผลการประเมินตัวชี้วัด	ผลการดำเนินงานตามคำเป้าหมายตัวชี้วัดที่กำหนด	ปัญหาอุปสรรค	แนวทางการแก้ไข/พัฒนา
							จ.ปม.	ร.ด.							
			โครงการ ทวนสอบผลสัมฤทธิ์ทางการเรียนหมวดวิชาศึกษาทั่วไป : ประชุมคณะกรรมการ										หลักสูตรในระดับปริญญาตรีของมหาวิทยาลัยฯ จำนวน ๔๔ หลักสูตร แบ่งเป็น หลักสูตรที่จัดการศึกษาแบบ WIL ๑๖ หลักสูตร และ หลักสูตรที่จัดการศึกษารูปแบบ WIL และ CWIE จำนวน ๒๘ หลักสูตร	ไม่มี	ไม่มี
			โครงการ ส่งเสริมกิจกรรมสหกิจศึกษา การนำเสนอผลงาน										มีการดำเนินการร้อยละ ๑๐๐ หลักสูตรมีการปรับปรุงตามรอบระยะเวลาที่กำหนด	ไม่มี	ไม่มี
			โครงการ ส่งเสริมกิจกรรมสหกิจศึกษา การนำเสนอผลงาน										๑. หลักสูตรปรับปรุงที่ตอบสนองต่อความต้องการของตลาดแรงงาน (หลักสูตรปรับปรุง พ.ศ. ๒๕๖๕) ดำเนินการแล้วเสร็จ จำนวน ๓๘ หลักสูตร ๒. หลักสูตรปรับปรุงที่ตอบสนองต่อความต้องการของตลาดแรงงาน (หลักสูตรปรับปรุง พ.ศ. ๒๕๖๖) อยู่ระหว่างดำเนินการ จำนวน ๒ หลักสูตร	ไม่มี	ไม่มี
			โครงการ ส่งเสริมกิจกรรมสหกิจศึกษา การนำเสนอผลงาน										หลักสูตรในระดับปริญญาตรีของมหาวิทยาลัยฯ จำนวน ๔๔ หลักสูตร แบ่งเป็น หลักสูตรที่จัดการศึกษาแบบ WIL ๑๖ หลักสูตร และ หลักสูตรที่จัดการศึกษารูปแบบ WIL และ CWIE จำนวน ๒๘ หลักสูตร	เนื่องจาก สถานการณ์แพร่ระบาดของไวรัสโคโรนา ๒๐๑๙ ทำให้มีการจำกัดจำนวนผู้เข้าร่วมงาน ไม่เกิน ๓๐๐ คน	มีการจัดงานในรูปแบบออนไลน์และรูปแบบออฟไลน์ และถ่ายทอดสดผ่าน เฟสบุ๊ก
			โครงการ ส่งเสริมกิจกรรมสหกิจศึกษา การนำเสนอผลงาน										มีการดำเนินการร้อยละ ๑๐๐ หลักสูตรมีการปรับปรุงตามรอบระยะเวลาที่กำหนด	เนื่องจาก สถานการณ์แพร่ระบาดของไวรัสโคโรนา ๒๐๑๙ ทำให้มีการจำกัดจำนวนผู้เข้าร่วมงาน ไม่เกิน ๓๐๐ คน	มีการจัดงานในรูปแบบออนไลน์และรูปแบบออฟไลน์ และถ่ายทอดสดผ่าน เฟสบุ๊ก
			โครงการ ส่งเสริมกิจกรรมสหกิจศึกษา การนำเสนอผลงาน										๑. หลักสูตรปรับปรุงที่ตอบสนองต่อความต้องการของตลาดแรงงาน (หลักสูตรปรับปรุง พ.ศ. ๒๕๖๕) ดำเนินการแล้วเสร็จ จำนวน ๓๘ หลักสูตร ๒. หลักสูตรปรับปรุงที่ตอบสนองต่อความต้องการของตลาดแรงงาน (หลักสูตรปรับปรุง พ.ศ. ๒๕๖๖) อยู่ระหว่างดำเนินการ จำนวน ๒ หลักสูตร	เนื่องจาก สถานการณ์แพร่ระบาดของไวรัสโคโรนา ๒๐๑๙ ทำให้มีการจำกัดจำนวนผู้เข้าร่วมงาน ไม่เกิน ๓๐๐ คน	มีการจัดงานในรูปแบบออนไลน์และรูปแบบออฟไลน์ และถ่ายทอดสดผ่าน เฟสบุ๊ก
			โครงการ ส่งเสริมกิจกรรมสหกิจศึกษา การนำเสนอผลงาน										หลักสูตรในระดับปริญญาตรีของมหาวิทยาลัยฯ จำนวน ๔๔ หลักสูตร แบ่งเป็น หลักสูตรที่จัดการศึกษาแบบ WIL ๑๖ หลักสูตร และ หลักสูตรที่จัดการศึกษารูปแบบ WIL และ CWIE จำนวน ๒๘ หลักสูตร	ไม่มี	ไม่มี
			โครงการ ส่งเสริมกิจกรรมสหกิจศึกษา การนำเสนอผลงาน										มีการดำเนินการร้อยละ ๑๐๐ หลักสูตรมีการปรับปรุงตามรอบระยะเวลาที่กำหนด	ไม่มี	ไม่มี

ยุทธศาสตร์มหาวิทยาลัย	ชื่อโครงการย่อย (๘ หลัก)	ชื่อกิจกรรม/โครงการ (๑๒ หลัก)	ชื่อกิจกรรม/โครงการ (ย่อย)	ตัวชี้วัด	คำเป้าหมาย	หน่วยนับ	ผลการเบิกจ่าย ณ สิ้นไตรมาส ๔ (ณ ๓๐ ก.ย. ๖๕)		ผลรวมการเบิกจ่าย ณ สิ้นไตรมาส ๔	สถานะ	ผลการดำเนินงาน	สรุปผลการประเมินตัวชี้วัด	ผลการดำเนินงานตามคำเป้าหมายตัวชี้วัดที่กำหนด	ปัญหาอุปสรรค	แนวทางการแก้ไข/พัฒนา
							งปม.	รต.							
													๑. หลักสูตรปรับปรุงที่ตอบสนองต่อความต้องการของตลาดแรงงาน (หลักสูตรปรับปรุง พ.ศ. ๒๕๖๕) ดำเนินการแล้วเสร็จ จำนวน ๓๘ หลักสูตร ๒. หลักสูตรปรับปรุงที่ตอบสนองต่อความต้องการของตลาดแรงงาน (หลักสูตรปรับปรุง พ.ศ. ๒๕๖๖) อยู่ระหว่างดำเนินการ จำนวน ๒ หลักสูตร	ไม่มี	ไม่มี
			โครงการประชุมเชิงสัมมนาปฏิบัติการ GE Show and Share										หลักสูตรในระดับปริญญาตรีของมหาวิทยาลัยฯ จำนวน ๔๔ หลักสูตร แบ่งเป็น หลักสูตรที่จัดการศึกษาแบบ WIL ๑๖ หลักสูตร และ หลักสูตรที่จัดการศึกษารูปแบบ WIL และ CWIE จำนวน ๒๘ หลักสูตร	ไม่มี	ไม่มี
			โครงการแลกเปลี่ยนเรียนรู้สถานประกอบการ										มีการดำเนินการร้อยละ ๑๐๐ หลักสูตรมีการปรับปรุงตามรอบระยะเวลาที่กำหนด	ไม่มี	ไม่มี
													๑. หลักสูตรปรับปรุงที่ตอบสนองต่อความต้องการของตลาดแรงงาน (หลักสูตรปรับปรุง พ.ศ. ๒๕๖๕) ดำเนินการแล้วเสร็จ จำนวน ๓๘ หลักสูตร ๒. หลักสูตรปรับปรุงที่ตอบสนองต่อความต้องการของตลาดแรงงาน (หลักสูตรปรับปรุง พ.ศ. ๒๕๖๖) อยู่ระหว่างดำเนินการ จำนวน ๒ หลักสูตร	ไม่มี	ไม่มี
													หลักสูตรในระดับปริญญาตรีของมหาวิทยาลัยฯ จำนวน ๔๔ หลักสูตร แบ่งเป็น หลักสูตรที่จัดการศึกษาแบบ WIL ๑๖ หลักสูตร และ หลักสูตรที่จัดการศึกษารูปแบบ WIL และ CWIE จำนวน ๒๘ หลักสูตร	ไม่มี	ไม่มี
													มีการดำเนินการร้อยละ ๑๐๐ หลักสูตรมีการปรับปรุงตามรอบระยะเวลาที่กำหนด	ไม่มี	ไม่มี
													๑. หลักสูตรปรับปรุงที่ตอบสนองต่อความต้องการของตลาดแรงงาน (หลักสูตรปรับปรุง พ.ศ. ๒๕๖๕) ดำเนินการแล้วเสร็จ จำนวน ๓๘ หลักสูตร ๒. หลักสูตรปรับปรุงที่ตอบสนองต่อความต้องการของตลาดแรงงาน (หลักสูตรปรับปรุง พ.ศ. ๒๕๖๖) อยู่ระหว่างดำเนินการ จำนวน ๒ หลักสูตร	ไม่มี	ไม่มี
			โครงการสร้างความรู้ความเข้าใจเกี่ยวกับการกำหนดและวิธีการวัดประเมินผลสัมฤทธิ์การเรียนรู้ (OBE) หรือหลักสูตรฐานสมรรถนะ										หลักสูตรในระดับปริญญาตรีของมหาวิทยาลัยฯ จำนวน ๔๔ หลักสูตร แบ่งเป็น หลักสูตรที่จัดการศึกษาแบบ WIL ๑๖ หลักสูตร และ หลักสูตรที่จัดการศึกษารูปแบบ WIL และ CWIE จำนวน ๒๘ หลักสูตร	ไม่มี	ไม่มี
													มีการดำเนินการร้อยละ ๑๐๐ หลักสูตรมีการปรับปรุงตามรอบระยะเวลาที่กำหนด	ไม่มี	ไม่มี

ยุทธศาสตร์มหาวิทยาลัย	ชื่อโครงการย่อย (๘ หลัก)	ชื่อกิจกรรม/โครงการ (๑๒ หลัก)	ชื่อกิจกรรม/โครงการ (ย่อย)	ตัวชี้วัด	คำเป้าหมาย	หน่วยนับ	ผลการเบิกจ่าย ณ สิ้นไตรมาส ๔ (ณ ๓๐ ก.ย. ๖๕)		ผลรวมการเบิกจ่าย ณ สิ้นไตรมาส ๔	สถานะ	ผลการดำเนินงาน	สรุปผลการประเมินตัวชี้วัด	ผลการดำเนินงานตามคำเป้าหมายตัวชี้วัดที่กำหนด	ปัญหาอุปสรรค	แนวทางการเฝ้า/พัฒนา
							จ.ปม.	ร.ด.							
													๑. หลักสูตรปรับปรุงที่ตอบสนองต่อความต้องการของตลาดแรงงาน (หลักสูตรปรับปรุง พ.ศ. ๒๕๖๕) ดำเนินการแล้วเสร็จ จำนวน ๓๘ หลักสูตร ๒. หลักสูตรปรับปรุงที่ตอบสนองต่อความต้องการของตลาดแรงงาน (หลักสูตรปรับปรุง พ.ศ. ๒๕๖๖) อยู่ระหว่างดำเนินการ จำนวน ๒ หลักสูตร	ไม่มี	ไม่มี
			โครงการอบรมเพื่อพัฒนาการเรียนการสอนรายวิชาศึกษาทั่วไป (นส) ยุทธศาสตร์ใช้ online application)										หลักสูตรในระดับปริญญาตรีของมหาวิทยาลัย จำนวน ๔๔ หลักสูตร แบ่งเป็น หลักสูตรที่จัดการศึกษาแบบ WIL ๑๖ หลักสูตร และ หลักสูตรที่จัดการศึกษารูปแบบ WIL และ CWIE จำนวน ๒๘ หลักสูตร	ไม่มี	ไม่มี
			โครงการอบรมเพื่อพัฒนาการเรียนการสอนรายวิชาศึกษาทั่วไป (นส) ยุทธศาสตร์ใช้ Online Application)										มีการดำเนินการร้อยละ ๑๐๐ หลักสูตรมีการปรับปรุงตามรอบระยะเวลาที่กำหนด	ไม่มี	ไม่มี
													๑. หลักสูตรปรับปรุงที่ตอบสนองต่อความต้องการของตลาดแรงงาน (หลักสูตรปรับปรุง พ.ศ. ๒๕๖๕) ดำเนินการแล้วเสร็จ จำนวน ๓๘ หลักสูตร ๒. หลักสูตรปรับปรุงที่ตอบสนองต่อความต้องการของตลาดแรงงาน (หลักสูตรปรับปรุง พ.ศ. ๒๕๖๖) อยู่ระหว่างดำเนินการ จำนวน ๒ หลักสูตร	ไม่มี	ไม่มี
													หลักสูตรในระดับปริญญาตรีของมหาวิทยาลัย จำนวน ๔๔ หลักสูตร แบ่งเป็น หลักสูตรที่จัดการศึกษาแบบ WIL ๑๖ หลักสูตร และ หลักสูตรที่จัดการศึกษารูปแบบ WIL และ CWIE จำนวน ๒๘ หลักสูตร	ไม่มี	ไม่มี
													มีการดำเนินการร้อยละ ๑๐๐ หลักสูตรมีการปรับปรุงตามรอบระยะเวลาที่กำหนด	ไม่มี	ไม่มี
													๑. หลักสูตรปรับปรุงที่ตอบสนองต่อความต้องการของตลาดแรงงาน (หลักสูตรปรับปรุง พ.ศ. ๒๕๖๕) ดำเนินการแล้วเสร็จ จำนวน ๓๘ หลักสูตร ๒. หลักสูตรปรับปรุงที่ตอบสนองต่อความต้องการของตลาดแรงงาน (หลักสูตรปรับปรุง พ.ศ. ๒๕๖๖) อยู่ระหว่างดำเนินการ จำนวน ๒ หลักสูตร	ไม่มี	ไม่มี
โครงการบริหารและพัฒนาหลักสูตร ผลรวม								๒,๙๒๓,๓๗๕	๒,๐๙๖,๖๔๓						
โครงการส่งเสริมและสนับสนุนกิจกรรมเสริมหลักสูตร		โครงการสนับสนุนส่งเสริมและพัฒนากิจกรรมนักศึกษา มหาวิทยาลัยอุบลราชธานี	โครงการ ดิจิทัลผลงานในวารสารระดับนานาชาติ	ร้อยละของนักศึกษาที่ได้รับบริการด้านสวัสดิการ	๒๐	ร้อยละ			-	ยกเลิกโครงการ		ยกเลิกโครงการ	ยกเลิกโครงการ	ไม่มี	ไม่มี
				จำนวนนวัตกรรมของมหาวิทยาลัย	-	จำนวน			-	ยกเลิกโครงการ		ยกเลิกโครงการ	ยกเลิกโครงการ	ไม่มี	ไม่มี

ยุทธศาสตร์มหาวิทยาลัย	ชื่อโครงการย่อย (๔ หลัก)	ชื่อกิจกรรม/โครงการ (๑๒ หลัก)	ชื่อกิจกรรม/โครงการ (ย่อย)	ตัวชี้วัด	ค่าเป้าหมาย	หน่วยนับ	ผลการเบิกจ่าย ณ สิ้นไตรมาส ๔ (ณ ๓๐ ก.ย. ๖๕)		ผลรวมการเบิกจ่าย ณ สิ้นไตรมาส ๔	สถานะ	ผลการดำเนินงาน	สรุปผลการประเมินตัวชี้วัด	ผลการดำเนินงานตามค่าเป้าหมายตัวชี้วัดที่กำหนด	ปัญหาอุปสรรค	แนวทางการแก้ไข/พัฒนา
							จ.ปม.	รต.							
				ร้อยละของนักศึกษาเข้าร่วมอบรม มีทักษะในศตวรรษที่ ๒๑ เป็นไปตามที่กำหนด	-	ร้อยละ			-	ยกเลิกโครงการ		ยกเลิกโครงการ	ยกเลิกโครงการ	ไม่มี	ไม่มี
			โครงการ ปฐมนิเทศนักศึกษา ระดับบัณฑิตศึกษา	ร้อยละของนักศึกษาที่ได้รับบริการด้านสวัสดิการ	๒๐	ร้อยละ			-	บรรลุค่าเป้าหมายตามตัวชี้วัด	๒๐	๑๐๐	ดำเนินการแล้ว	ไม่มี	ไม่มี
				จำนวนนวัตกรรมของมหาวิทยาลัย	-	จำนวน			-	บรรลุค่าเป้าหมายตามตัวชี้วัด			ดำเนินการแล้ว	ไม่มี	ไม่มี
				ร้อยละของนักศึกษาเข้าร่วมอบรม มีทักษะในศตวรรษที่ ๒๑ เป็นไปตามที่กำหนด	-	ร้อยละ			-	บรรลุค่าเป้าหมายตามตัวชี้วัด			ดำเนินการแล้ว	ไม่มี	ไม่มี
			โครงการ ประกวดวิทยานิพนธ์	ร้อยละของนักศึกษาที่ได้รับบริการด้านสวัสดิการ	๒๐	ร้อยละ			-	บรรลุค่าเป้าหมายตามตัวชี้วัด	๒๐	๑๐๐	ดำเนินการแล้ว	ไม่มี	ไม่มี
				จำนวนนวัตกรรมของมหาวิทยาลัย	-	จำนวน			-	บรรลุค่าเป้าหมายตามตัวชี้วัด			ดำเนินการแล้ว	ไม่มี	ไม่มี
				ร้อยละของนักศึกษาเข้าร่วมอบรม มีทักษะในศตวรรษที่ ๒๑ เป็นไปตามที่กำหนด	-	ร้อยละ			-	บรรลุค่าเป้าหมายตามตัวชี้วัด			ดำเนินการแล้ว	ไม่มี	ไม่มี
โครงการส่งเสริมและสนับสนุนกิจกรรมเสริมหลักสูตร ผลรวม								๒,๗๑๕,๐๕๐	๑,๘๖๒,๓๘๘						
โครงการสนับสนุนการจัดการศึกษา	โครงการพัฒนาและปรับปรุง กลไกการรับเข้าศึกษาเชิงรุกทุก ระดับ	โครงการแนะแนวการศึกษาต่อในมหาวิทยาลัยอุบลราชธานี ในพื้นที่อีสานตอนใต้(เชิงรุก)	ร้อยละของความพึงพอใจของนักศึกษาต่อการจัดแหล่งสนับสนุนการจัดการเรียนรู้และการใช้ชีวิตในรั้วมหาวิทยาลัย	๘๐				-	-	บรรลุค่าเป้าหมายตามตัวชี้วัด	๘๐	๑๐๐	ดำเนินการแล้ว	ไม่มี	ไม่มี
		โครงการบริหารการคัดเลือกบุคคลเข้าศึกษา ปีการศึกษา ๒๕๖๕-๒๕๖๖	ร้อยละของความพึงพอใจของนักศึกษาต่อการจัดแหล่งสนับสนุนการจัดการเรียนรู้และการใช้ชีวิตในรั้วมหาวิทยาลัย	๘๐			๑,๐๐๘,๘๓๐	๑,๐๐๘,๘๓๐	-	บรรลุค่าเป้าหมายตามตัวชี้วัด	๘๐	๑๐๐	ดำเนินการแล้ว	ไม่มี	ไม่มี
		โครงการศูนย์ทดสอบมหาวิทยาลัยอุบลราชธานี	ร้อยละของความพึงพอใจของนักศึกษาต่อการจัดแหล่งสนับสนุนการจัดการเรียนรู้และการใช้ชีวิตในรั้วมหาวิทยาลัย	๘๐			๑๐,๗๙๖,๓๗๖.๒๒	๑๐,๗๙๖,๓๗๖.๒๒	-	บรรลุค่าเป้าหมายตามตัวชี้วัด	๘๐	๑๐๐	ดำเนินการแล้ว	ไม่มี	ไม่มี
		โครงการส่งเสริมการเรียนล่วงหน้าและเก็บสะสมหน่วยกิต	ร้อยละของความพึงพอใจของนักศึกษาต่อการจัดแหล่งสนับสนุนการจัดการเรียนรู้และการใช้ชีวิตในรั้วมหาวิทยาลัย	๘๐					-	บรรลุค่าเป้าหมายตามตัวชี้วัด	๘๐	๑๐๐	ดำเนินการแล้ว	ไม่มี	ไม่มี
		โครงการส่งเสริมการสร้างทัศนคติและแรงจูงใจในการศึกษาต่อระดับอุดมศึกษา ปีการศึกษา ๒๕๖๕	ร้อยละของความพึงพอใจของนักศึกษาต่อการจัดแหล่งสนับสนุนการจัดการเรียนรู้และการใช้ชีวิตในรั้วมหาวิทยาลัย	๘๐					-	บรรลุค่าเป้าหมายตามตัวชี้วัด	๘๐	๑๐๐	ดำเนินการแล้ว	ไม่มี	ไม่มี
		โครงการส่งเสริมการสร้างสื่อ นวัตกรรมการเรียนการสอนเพื่อรองรับสถานการณ์โควิด-๑๙	ร้อยละของความพึงพอใจของนักศึกษาต่อการจัดแหล่งสนับสนุนการจัดการเรียนรู้และการใช้ชีวิตในรั้วมหาวิทยาลัย	๘๐					-	บรรลุค่าเป้าหมายตามตัวชี้วัด	๘๐	๑๐๐	ดำเนินการแล้ว	ไม่มี	ไม่มี

ยุทธศาสตร์มหาวิทยาลัย	ชื่อโครงการย่อย (๔ หลัก)	ชื่อกิจกรรม/โครงการ (๑๒ หลัก)	ชื่อกิจกรรม/โครงการ (ย่อย)	ตัวชี้วัด	ค่าเป้าหมาย	หน่วยนับ	ผลการเบิกจ่าย ณ สิ้นไตรมาส ๔ (ณ ๓๐ ก.ย. ๖๕)		ผลรวมการเบิกจ่าย ณ สิ้นไตรมาส ๔	สถานะ	ผลการดำเนินงาน	สรุปผลการประเมินตัวชี้วัด	ผลการดำเนินงานตามค่าเป้าหมายตัวชี้วัดที่กำหนด	ปัญหาอุปสรรค	แนวทางการเฝ้า/พัฒนา		
							จ.ป.	ร.ด.									
			โครงการสัมมนาผู้บริหารและครูแนะแนวภาคอีสานกลุ่มพื้นที่บริการ ครั้งที่ ๘	ร้อยละของความพึงพอใจของนักศึกษาต่อการจัดหลักสูตรการเรียนรู้ออนไลน์และการใช้ชีวิตในรั้วมหาวิทยาลัย	๘๐			๓๒,๗๗๕	๓๒,๗๗๕	บรรลุค่าเป้าหมายตามตัวชี้วัด	๘๐	๑๐๐	ดำเนินการจัดในรูปแบบออนไลน์ ๑ ครั้ง เมื่อเดือนกรกฎาคม ๒๕๖๕	การจัดในรูปแบบออนไลน์อาจสร้างความสัมพันธ์ระหว่างมหาวิทยาลัยกับผู้บริหารและครูแนะแนวการศึกษา มากยิ่งขึ้น ทั้งนี้ ยังมีแผนการจัดโครงการสัมมนา ครั้งที่ ๙ เพิ่มเติม	ไม่มี		
โครงการสนับสนุนการจัดการศึกษา ผลรวม								๑๑,๘๘๘,๐๐๑	๑๑,๘๘๘,๐๐๑								
ยุทธศาสตร์ที่ ๑ ด้านการผลิตบัณฑิต ผลรวม																	
ยุทธศาสตร์ที่ ๗ ด้านการพัฒนาทรัพยากรมนุษย์	โครงการพัฒนาทักษะและสมรรถนะด้านการเรียนการสอน	โครงการพัฒนาบุคลากรสายวิชาการ	โครงการพัฒนาบุคลากรสายวิชาการ	ร้อยละของอาจารย์ที่มีทักษะและสมรรถนะด้านการเรียนการสอนตามเกณฑ์ที่กำหนด	๑๐	ร้อยละ				-	บรรลุค่าเป้าหมายตามตัวชี้วัด	๑๐	๑๐๐	บรรลุวัตถุประสงค์ตามที่กำหนดไว้	ไม่มี		
				ร้อยละของอาจารย์ที่มีคุณวุฒิสูงขึ้น	-	ร้อยละ					-			บรรลุวัตถุประสงค์ตามที่กำหนดไว้	ไม่มี		
			โครงการส่งเสริมการสร้างสื่อ นวัตกรรมการเรียนการสอนเพื่อรองรับสถานการณ์โควิด-๑๙	ร้อยละของอาจารย์ที่มีทักษะและสมรรถนะด้านการเรียนการสอนตามเกณฑ์ที่กำหนด	๑๐	ร้อยละ						-	บรรลุค่าเป้าหมายตามตัวชี้วัด	๑๐	๑๐๐	บรรลุวัตถุประสงค์ตามที่กำหนดไว้	ไม่มี
				ร้อยละของอาจารย์ที่มีคุณวุฒิสูงขึ้น	-	ร้อยละ						-				บรรลุวัตถุประสงค์ตามที่กำหนดไว้	ไม่มี
			โครงการออกแบบการจัดการเรียนการสอนสำหรับอาจารย์ในยุค New Normal (Smart Education)	ร้อยละของอาจารย์ที่มีทักษะและสมรรถนะด้านการเรียนการสอนตามเกณฑ์ที่กำหนด	๑๐	ร้อยละ						-	บรรลุค่าเป้าหมายตามตัวชี้วัด	๑๐	๑๐๐	บรรลุวัตถุประสงค์ตามที่กำหนดไว้	ไม่มี
				ร้อยละของอาจารย์ที่มีคุณวุฒิสูงขึ้น	-	ร้อยละ						-				บรรลุวัตถุประสงค์ตามที่กำหนดไว้	ไม่มี
โครงการพัฒนาทักษะและสมรรถนะด้านการเรียนการสอน ผลรวม								๑,๒๐๕,๐๐๐	๑,๒๐๕,๐๐๐								
ยุทธศาสตร์ที่ ๗ ด้านการพัฒนาทรัพยากรมนุษย์ ผลรวม																	
ยุทธศาสตร์ที่ ๙ ด้านการบริหารองค์กรสู่ความเป็นเลิศ	โครงการพัฒนาระบบและกลไกเพื่อการบริหารองค์กร	โครงการบริหารและจัดการหน่วยงาน	โครงการบริหารและจัดการหน่วยงาน	ร้อยละของความสำเร็จในการดำเนินการตามตัวชี้วัดในแผนกลยุทธ์	๘๐				๒,๗๖๕,๖๙๖	๒,๖๒๕,๙๓๑	บรรลุค่าเป้าหมายตามตัวชี้วัด	๘๐	๑๐๐	บรรลุวัตถุประสงค์ตามที่กำหนดไว้	ไม่มี		
				ร้อยละของความสำเร็จในการดำเนินการตามตัวชี้วัดในแผนปฏิบัติการของมหาวิทยาลัย	๘๐						-	บรรลุค่าเป้าหมายตามตัวชี้วัด	๘๐	๑๐๐	บรรลุวัตถุประสงค์ตามที่กำหนดไว้	ไม่มี	
			การบริหารจัดการงานสนับสนุนการศึกษา	ร้อยละของความสำเร็จในการดำเนินการตามตัวชี้วัดในแผนกลยุทธ์	๘๐				๒,๗๖๕,๖๙๖	๒,๖๒๕,๙๓๑	บรรลุค่าเป้าหมายตามตัวชี้วัด	๘๐	๑๐๐	บรรลุวัตถุประสงค์ตามที่กำหนดไว้	ไม่มี		
				ร้อยละของความสำเร็จในการดำเนินการตามตัวชี้วัดในแผนปฏิบัติการของมหาวิทยาลัย	๘๐						-	บรรลุค่าเป้าหมายตามตัวชี้วัด	๘๐	๑๐๐	บรรลุวัตถุประสงค์ตามที่กำหนดไว้	ไม่มี	

ยุทธศาสตร์มหาวิทยาลัย	ชื่อโครงการย่อย (๔ หลัก)	ชื่อกิจกรรม/โครงการ (๑๒ หลัก)	ชื่อกิจกรรม/โครงการ (ย่อย)	ตัวชี้วัด	ค่าเป้าหมาย	หน่วยนับ	ผลการเบิกจ่าย ณ สิ้นไตรมาส ๔ (ณ ๓๐ ก.ย. ๖๕)		ผลรวมการเบิกจ่าย ณ สิ้นไตรมาส ๔	สถานะ	ผลการดำเนินงาน	สรุปผลการประเมินตัวชี้วัด	ผลการดำเนินงานตามค่าเป้าหมายตัวชี้วัดที่กำหนด	ปัญหาอุปสรรค	แนวทางแก้ไข/พัฒนา	
							จ.ปม.	ร.ต.								
				จำนวนวัฏกรรมของกระบวนการทำงาน	-				-							
	โครงการพัฒนาระบบการบริหารจัดการหน่วยงาน	โครงการ พัฒนาระบบและกลไกการบริหารหลักสูตรและบริหารวิชาการ (ระบบวีซีเอ็นเน็ต)	ร้อยละของความสำเร็จในการดำเนินการตามตัวชี้วัดในแผนกลยุทธ์	๕๐					-	บรรลุค่าเป้าหมายตามตัวชี้วัด	๘๐	๑๐๐	บรรลุวัตถุประสงค์ตามที่กำหนดไว้	ไม่มี		
ร้อยละของความสำเร็จในการดำเนินการตามตัวชี้วัดในแผนปฏิบัติการของมหาวิทยาลัย			-						-				บรรลุวัตถุประสงค์ตามที่กำหนดไว้	ไม่มี		
จำนวนวัฏกรรมของกระบวนการทำงาน			-							-						
	โครงการสนับสนุนการประชุมคณะกรรมการต่างๆ ของมหาวิทยาลัย	โครงการ ประชุมคณะกรรมการปริญาเกิตคิมศักดิ์ และรางวัลรัตนโนบล	ร้อยละของความสำเร็จในการดำเนินการตามตัวชี้วัดในแผนกลยุทธ์	๕๐	ร้อยละ			๘๖๖,๗๘๐	๕๙๔,๕๕๒	บรรลุค่าเป้าหมายตามตัวชี้วัด	๑๐๐	๑๐๐	บรรลุวัตถุประสงค์ตามที่กำหนดไว้	ไม่มี		
ร้อยละของความสำเร็จในการดำเนินการตามตัวชี้วัดในแผนปฏิบัติการของมหาวิทยาลัย			๘๐	ร้อยละ						-	บรรลุค่าเป้าหมายตามตัวชี้วัด	๑๐๐	๑๐๐	บรรลุวัตถุประสงค์ตามที่กำหนดไว้	ไม่มี	
จำนวนวัฏกรรมของกระบวนการทำงาน			-	จำนวน							-					
	โครงการ ประชุมคณะกรรมการพิจารณาถ้อยแถลงของหลักสูตรของสภามหาวิทยาลัย	โครงการ ประชุมคณะกรรมการพิจารณาถ้อยแถลงของหลักสูตรของสภามหาวิทยาลัย	ร้อยละของความสำเร็จในการดำเนินการตามตัวชี้วัดในแผนกลยุทธ์	๕๐	ร้อยละ					บรรลุค่าเป้าหมายตามตัวชี้วัด	๑๐๐	๑๐๐	จัดประชุมคณะกรรมการพิจารณาถ้อยแถลงของหลักสูตรของสภามหาวิทยาลัย ตามแผนการดำเนินงาน จำนวน ๑๐ ครั้ง ๑. ครั้งที่ ๘/๒๕๖๔ (๒๑-๒๒ ตุลาคม ๒๕๖๔) ๒. ครั้งที่ ๙/๒๕๖๔ (๑๘-๑๙ พฤศจิกายน ๒๕๖๔) ๓. ครั้งที่ ๑๐/๒๕๖๔ (๒๙ พฤศจิกายน ๒๕๖๔) ๔. ครั้งที่ ๑๑/๒๕๖๔ (๒๗-๒๘ ธันวาคม ๒๕๖๔) ๕. ครั้งที่ ๑๒/๒๕๖๔ (๒๔ มกราคม ๒๕๖๕) ๖. ครั้งที่ ๑๓/๒๕๖๔ (๑๗ กุมภาพันธ์ ๒๕๖๕) ๗. ครั้งที่ ๑๔/๒๕๖๔ (๑๗-๑๘ มีนาคม ๒๕๖๕) ๘. ครั้งที่ ๑๕/๒๕๖๔ (๒๒ เมษายน ๒๕๖๕) ๙. ครั้งที่ ๑๖/๒๕๖๔ (๑๒ พฤษภาคม ๒๕๖๕) ๑๐. ครั้งที่ ๑๗/๒๕๖๔ (๒๑-๒๒ กรกฎาคม ๒๕๖๕)	ไม่มี	ไม่มี	

ยุทธศาสตร์มหาวิทยาลัย	ชื่อโครงการย่อย (๔ หลัก)	ชื่อกิจกรรม/โครงการ (๑๒ หลัก)	ชื่อกิจกรรม/โครงการ (ย่อย)	ตัวชี้วัด	ค่าเป้าหมาย	หน่วยนับ	ผลการเบิกจ่าย ณ สิ้นไตรมาส ๔ (ณ ๓๐ ก.ย. ๖๕)		ผลรวมการเบิกจ่าย ณ สิ้นไตรมาส ๔	สถานะ	ผลการดำเนินงาน	สรุปผลการประเมินตัวชี้วัด	ผลการดำเนินงานตามค่าเป้าหมายตัวชี้วัดที่กำหนด	ปัญหาอุปสรรค	แนวทางการแก้ไข/พัฒนา	
							จ.ปม.	รต.								
				ร้อยละความสำเร็จในการดำเนินการตามตัวชี้วัดในแผนปฏิบัติการของมหาวิทยาลัย	๘๐	ร้อยละ			-	บรรลุค่าเป้าหมายตามตัวชี้วัด	๑๐๐	๑๐๐	จัดประชุมคณะกรรมการพิจารณากลับกรองหลักสูตรของสถานมหาวิทยาลัย ตามแผนการดำเนินงาน จำนวน ๑๐ ครั้ง ๑. ครั้งที่ ๘/๒๕๖๔ (๒๑-๒๒ ตุลาคม ๒๕๖๔) ๒. ครั้งที่ ๙/๒๕๖๔ (๑๘-๑๙ พฤศจิกายน ๒๕๖๔) ๓. ครั้งที่ ๑๐/๒๕๖๔ (๒๙ พฤศจิกายน ๒๕๖๔) ๔. ครั้งที่ ๑๑/๒๕๖๔ (๒๗-๒๘ ธันวาคม ๒๕๖๔) ๕. ครั้งที่ ๑๒/๒๕๖๔ (๒๔ มกราคม ๒๕๖๕) ๖. ครั้งที่ ๑๓/๒๕๖๔ (๑๗ กุมภาพันธ์ ๒๕๖๕) ๗. ครั้งที่ ๑๔/๒๕๖๔ (๑๗-๑๘ มีนาคม ๒๕๖๕) ๘. ครั้งที่ ๑๕/๒๕๖๔ (๒๒ เมษายน ๒๕๖๕) ๙. ครั้งที่ ๑๖/๒๕๖๔ (๑๒ พฤษภาคม ๒๕๖๕) ๑๐. ครั้งที่ ๑๗/๒๕๖๔ (๒๑-๒๒ กรกฎาคม ๒๕๖๕)	ไม่มี	ไม่มี	
				จำนวนนวัตกรรมของกระบวนการทำงาน	-	จำนวน			-					ไม่มี	ไม่มี	
โครงการพัฒนาระบบและกลไกเพื่อการบริหารองค์กร ผลรวม								๘,๒๒๕,๓๗๖	๔,๔๘๑,๑๓๒							
ยุทธศาสตร์ที่ ๔ ด้านการบริหารองค์กรสู่ความเป็นเลิศ ผลรวม								๘,๒๒๕,๓๗๖	๘,๒๒๕,๓๗๖							
ผลรวมทั้งหมด								๑๙,๙๖๙,๔๘๒	๑๓,๕๒๑,๙๑๐							

หน่วยงานย่อย : กองแผนงาน

ยุทธศาสตร์มหาวิทยาลัย	ชื่อโครงการย่อย (๔ หลัก)	ชื่อกิจกรรม/โครงการ (๑๒ หลัก)	ชื่อกิจกรรม/โครงการ (ย่อย)	ตัวชี้วัด	ค่าเป้าหมาย	ผลการเบิกจ่าย ณ สิ้นไตรมาส ๔ (ณ ๓๐ ก.ย. ๖๕)		ผลรวมการเบิกจ่าย ณ สิ้นไตรมาส ๔	สถานะ	ผลการ ดำเนินงาน	สรุปผลการ ประเมินตัวชี้วัด	ผลการดำเนินงานตามค่า เป้าหมายตัวชี้วัดที่กำหนด	ปัญหา อุปสรรค	แนวทางแก้ไข/ พัฒนา																																																					
						จ.ป.	ร.ด.																																																												
ยุทธศาสตร์ที่ ๖ มุ่งสู่การ เป็นมหาวิทยาลัยนำอยู่ และเป็นมิตรต่อ สิ่งแวดล้อม	โครงการพัฒนากายภาพ ระบบสาธารณูปโภคและ โครงสร้างพื้นฐานของ มหาวิทยาลัย	โครงการปรับปรุงห้องประชุม กองแผนงาน	โครงการปรับปรุงห้องประชุมกอง แผนงาน	ร้อยละของการดำเนินการพัฒนากายภาพ ระบบสาธารณูปโภคและโครงสร้างพื้นฐานของมหาวิทยาลัย เป็นไปตามแผนที่กำหนด	๘๐		๒๓๕,๖๖๐.๐๐	๒๓๕,๖๖๐.๐๐	บรรลุค่าเป้าหมายตามตัวชี้วัด	๘๐	๑๐๐	ดำเนินการทางที่สุดเป็นไปตามระยะเวลาที่กำหนด	ไม่มี	ไม่มี																																																					
							๒๓๕,๖๖๐.๐๐	๒๓๕,๖๖๐.๐๐																																																											
ยุทธศาสตร์ที่ ๖ มุ่งสู่การเป็นมหาวิทยาลัยนำอยู่และเป็นมิตรต่อสิ่งแวดล้อม							๒๓๕,๖๖๐.๐๐	๒๓๕,๖๖๐.๐๐																																																											
ยุทธศาสตร์ที่ ๙ ด้าน การบริหารองค์กรสู่ความ เป็นเลิศ	โครงการบริหารองค์กรสู่ ความเป็นเลิศ	โครงการพัฒนาคุณภาพ องค์กรสู่ความเป็นเลิศ	โครงการพัฒนาคุณภาพองค์กรสู่ ความเป็นเลิศ	ร้อยละของความสำเร็จในการดำเนินการตามตัวชี้วัดในแผนปฏิบัติการของมหาวิทยาลัย	๘๐		๖๕๓,๔๑๕.๐๐	๖๓๙,๖๘๕.๐๐	บรรลุค่าเป้าหมายตามตัวชี้วัด	๘๐	๑๐๐	ดำเนินการแล้วเสร็จในแผนปฏิบัติการของหน่วยงานและมหาวิทยาลัย	ไม่มี	ไม่มี																																																					
							๖๕๓,๔๑๕.๐๐	๖๓๙,๖๘๕.๐๐																																																											
	โครงการพัฒนาการจัดการความรู้	โครงการ UBU KM fair	โครงการ UBU KM fair	ร้อยละของความสำเร็จในการดำเนินการตามตัวชี้วัดในแผนปฏิบัติการของมหาวิทยาลัย	๘๐		๑๒๙,๓๖๐.๐๐	๙๒,๗๙๕.๐๐	บรรลุค่าเป้าหมายตามตัวชี้วัด	๘๐	๑๐๐	ดำเนินการแล้วเสร็จในแผนปฏิบัติการของหน่วยงานและมหาวิทยาลัย	ไม่มี	ไม่มี																																																					
	โครงการพัฒนาการจัดการความรู้ ผลรวม						๑๒๙,๓๖๐.๐๐	๙๒,๗๙๕.๐๐																																																											
	โครงการพัฒนาระบบและ กลไกการบริหารองค์กร	โครงการบริหารและจัดการ หน่วยงาน	ค่าใช้จ่ายในการจัดประชุมกอง แผนงาน	ร้อยละของความสำเร็จในการดำเนินการตามตัวชี้วัดในแผนกลยุทธ์	-	๑๔๙,๑๐๕.๐๐	๘๙,๐๓๒.๒๐	-	-	-	-	-	ดำเนินการแล้วเสร็จในแผนปฏิบัติการของหน่วยงานและมหาวิทยาลัย	ไม่มี	ไม่มี																																																				
																ร้อยละของความสำเร็จในการดำเนินการตามตัวชี้วัดในแผนปฏิบัติการของมหาวิทยาลัย	๙๐	-	-	-	-	-	-	-	-	-	-	-																																							
จำนวนนวัตกรรมของกระบวนการทำงาน																													-	-	-	-	-	-	-	-	-	-	-	-																											
																																									ค่าใช้จ่ายในการเดินทางไปราชการ เพื่อเข้าร่วมประชุมของ ผอ.กอง แผนงาน	ร้อยละของความสำเร็จในการดำเนินการตามตัวชี้วัดในแผนกลยุทธ์	-	-	-	-	-	-	-	-	-	ดำเนินการแล้วเสร็จในแผนปฏิบัติการของหน่วยงานและมหาวิทยาลัย	ไม่มี	ไม่มี													
																																																							ร้อยละของความสำเร็จในการดำเนินการตามตัวชี้วัดในแผนปฏิบัติการของมหาวิทยาลัย	๙๐	-	-	-	-	-	-	-	-	-	-	-
	ค่าใช้จ่ายในการเดินทางไปราชการ เพื่อเข้าร่วมประชุมของ ผอ.กอง แผนงาน	ร้อยละของความสำเร็จในการดำเนินการตามตัวชี้วัดในแผนกลยุทธ์	-	-	-	-	-	-	-	-	-	ดำเนินการแล้วเสร็จในแผนปฏิบัติการของหน่วยงานและมหาวิทยาลัย	ไม่มี	ไม่มี																																																					
															ร้อยละของความสำเร็จในการดำเนินการตามตัวชี้วัดในแผนปฏิบัติการของมหาวิทยาลัย	๙๐	-	-	-	-	-	-	-	-	-	-	-																																								
จำนวนนวัตกรรมของกระบวนการทำงาน																												-	-	-	-	-	-	-	-	-	-	-	-																												

ยุทธศาสตร์มหาวิทยาลัย	ชื่อโครงการย่อย (๔ หลัก)	ชื่อกิจกรรม/โครงการ (๑๒ หลัก)	ชื่อกิจกรรม/โครงการ (ย่อย)	ตัวชี้วัด	ค่าเป้าหมาย	ผลการเบิกจ่าย ณ สิ้นไตรมาส ๔ (ณ ๓๐ ก.ย. ๖๕)		ผลรวมการเบิกจ่าย ณ สิ้นไตรมาส ๔	สถานะ	ผลการ ดำเนินงาน	สรุปผลการ ประเมินตัวชี้วัด	ผลการดำเนินงานตามค่า เป้าหมายตัวชี้วัดที่กำหนด	ปัญหา อุปสรรค	แนวทางแก้ไข/ พัฒนา
						จ.ป.	ร.ต.							
			ค่าใช้จ่ายในการเดินทางไปราชการ เพื่อเข้าร่วมประชุมของบุคลากร	ร้อยละของความสำเร็จในการ ดำเนินการตามตัวชี้วัดในแผนกลยุทธ์	-			-				ดำเนินการแล้วเสร็จใน แผนปฏิบัติการของหน่วยงาน และมหาวิทยาลัย	ไม่มี	ไม่มี
				ร้อยละของความสำเร็จในการ ดำเนินการตามตัวชี้วัดในแผนปฏิบัติ การของมหาวิทยาลัย	๙๐			-						
				จำนวนนวัตกรรมของกระบวนการ ทำงาน	-			-						
			ค่าใช้จ่ายในการเดินทางไปราชการ เพื่อพัฒนาสมรรถนะกลุ่ม นักวิเคราะห์นโยบายและแผน	ร้อยละของความสำเร็จในการ ดำเนินการตามตัวชี้วัดในแผนกลยุทธ์	-			-				ดำเนินการแล้วเสร็จใน แผนปฏิบัติการของหน่วยงาน และมหาวิทยาลัย	ไม่มี	ไม่มี
				ร้อยละของความสำเร็จในการ ดำเนินการตามตัวชี้วัดในแผนปฏิบัติ การของมหาวิทยาลัย	๙๐			-						
				จำนวนนวัตกรรมของกระบวนการ ทำงาน	-			-						
			ค่าถ่ายเอกสารในการจัดทำค่าของ งบประมาณ และการจัดทำเอกสาร ชี้แจงงบประมาณ	ร้อยละของความสำเร็จในการ ดำเนินการตามตัวชี้วัดในแผนกลยุทธ์	-			-						
				ร้อยละของความสำเร็จในการ ดำเนินการตามตัวชี้วัดในแผนปฏิบัติ การของมหาวิทยาลัย	๙๐			-				ดำเนินการแล้วเสร็จใน แผนปฏิบัติการของหน่วยงาน และมหาวิทยาลัย	ไม่มี	ไม่มี
				จำนวนนวัตกรรมของกระบวนการ ทำงาน	-			-						
			โครงการจัดทำแผนกลยุทธ์ มหาวิทยาลัยอุบลราชธานี พ.ศ. ๒๕๖๖-๒๕๖๗	ร้อยละของความสำเร็จในการ ดำเนินการตามตัวชี้วัดในแผนปฏิบัติ การของมหาวิทยาลัย	๙๐		๒๕,๖๕๐.๐๐	๒๕,๖๕๐.๐๐	บรรลุค่าเป้าหมาย ตามตัวชี้วัด	๙๐	๑๐๐	ดำเนินการแล้วเสร็จใน แผนปฏิบัติการของหน่วยงาน และมหาวิทยาลัย	ไม่มี	ไม่มี
			โครงการสัมมนาเชิงปฏิบัติการ "การวางแผนปฏิบัติงานและ ถ่ายทอดแผนกลยุทธ์ของ มหาวิทยาลัยอุบลราชธานี ระยะ ๕ ปี พ.ศ. ๒๕๖๖-๒๕๗๐สู่การ ปฏิบัติ"	ร้อยละของความสำเร็จในการ ดำเนินการตามตัวชี้วัดในแผนปฏิบัติ การของมหาวิทยาลัย	๙๐		๑๔๕,๖๘๒.๐๐	๑๔๕,๖๘๒.๐๐	บรรลุค่าเป้าหมาย ตามตัวชี้วัด	๙๐	๑๐๐	ดำเนินการแล้วเสร็จใน แผนปฏิบัติการของหน่วยงาน และมหาวิทยาลัย	ไม่มี	ไม่มี
			โครงการสนับสนุนการประชุม คณะกรรมการต่างๆ ของ มหาวิทยาลัย	ร้อยละของความสำเร็จในการ ดำเนินการตามตัวชี้วัดในแผนกลยุทธ์	๙๐		๙๒,๙๖๓.๐๐	๘๘,๒๗๕.๐๐	บรรลุค่าเป้าหมาย ตามตัวชี้วัด	๙๐	๑๐๐	ดำเนินการแล้วเสร็จใน แผนปฏิบัติการของหน่วยงาน และมหาวิทยาลัย	ไม่มี	ไม่มี
				ร้อยละของความสำเร็จในการ ดำเนินการตามตัวชี้วัดในแผนปฏิบัติ การของมหาวิทยาลัย										
				จำนวนนวัตกรรมของกระบวนการ ทำงาน										

ยุทธศาสตร์มหาวิทยาลัย	ชื่อโครงการย่อย (๘ หลัก)	ชื่อกิจกรรม/โครงการ (๑๒ หลัก)	ชื่อกิจกรรม/โครงการ (ย่อย)	ตัวชี้วัด	ค่าเป้าหมาย	ผลการเบิกจ่าย ณ สิ้นไตรมาส ๔ (ณ ๓๐ ก.ย. ๖๕)		ผลรวมการเบิกจ่าย ณ สิ้นไตรมาส ๔	สถานะ	ผลการ ดำเนินงาน	สรุปผลการ ประเมินตัวชี้วัด	ผลการดำเนินงานตามค่า เป้าหมายตัวชี้วัดที่กำหนด	ปัญหา อุปสรรค	แนวทางแก้ไข/ พัฒนา
						จ.ม.	ร.ด.							
			การจัดทำคำรับรองการปฏิบัติ ราชการ ประจำปี ๒๕๖๕	ร้อยละของความสำเร็จในการ ดำเนินการตามตัวชี้วัดในแผนกลยุทธ์ ร้อยละของความสำเร็จในการ ดำเนินการตามตัวชี้วัดในแผนปฏิบัติ การของมหาวิทยาลัย จำนวนนวัตกรรมของกระบวนการ ทำงาน	-			-	บรรลุค่าเป้าหมาย ตามตัวชี้วัด			ดำเนินการแล้วเสร็จใน แผนปฏิบัติการของหน่วยงาน และมหาวิทยาลัย	ไม่มี	ไม่มี
			โครงการแลกเปลี่ยนเรียนรู้การ จัดทำข้อมูลสารสนเทศของกอง แผนงาน	ร้อยละของความสำเร็จในการ ดำเนินการตามตัวชี้วัดในแผนกลยุทธ์ ร้อยละของความสำเร็จในการ ดำเนินการตามตัวชี้วัดในแผนปฏิบัติ การของมหาวิทยาลัย จำนวนนวัตกรรมของกระบวนการ ทำงาน	-			-	บรรลุค่าเป้าหมาย ตามตัวชี้วัด			ดำเนินการแล้วเสร็จใน แผนปฏิบัติการของหน่วยงาน และมหาวิทยาลัย	ไม่มี	ไม่มี
			โครงการแลกเปลี่ยนเรียนรู้การ จัดทำงบประมาณรายจ่าย	ร้อยละของความสำเร็จในการ ดำเนินการตามตัวชี้วัดในแผนกลยุทธ์ ร้อยละของความสำเร็จในการ ดำเนินการตามตัวชี้วัดในแผนปฏิบัติ การของมหาวิทยาลัย จำนวนนวัตกรรมของกระบวนการ ทำงาน	-			-	บรรลุค่าเป้าหมาย ตามตัวชี้วัด			ดำเนินการแล้วเสร็จใน แผนปฏิบัติการของหน่วยงาน และมหาวิทยาลัย	ไม่มี	ไม่มี
			โครงการแลกเปลี่ยนเรียนรู้การ จัดทำแผนยุทธศาสตร์มหาวิทยาลัย	ร้อยละของความสำเร็จในการ ดำเนินการตามตัวชี้วัดในแผนกลยุทธ์ ร้อยละของความสำเร็จในการ ดำเนินการตามตัวชี้วัดในแผนปฏิบัติ การของมหาวิทยาลัย จำนวนนวัตกรรมของกระบวนการ ทำงาน	-			-	บรรลุค่าเป้าหมาย ตามตัวชี้วัด			ดำเนินการแล้วเสร็จใน แผนปฏิบัติการของหน่วยงาน และมหาวิทยาลัย	ไม่มี	ไม่มี
			ประชุมการจัดทำข้อมูล EMENSCR ประจำปีงบประมาณ ๒๕๖๕	ร้อยละของความสำเร็จในการ ดำเนินการตามตัวชี้วัดในแผนกลยุทธ์ ร้อยละของความสำเร็จในการ ดำเนินการตามตัวชี้วัดในแผนปฏิบัติ การของมหาวิทยาลัย จำนวนนวัตกรรมของกระบวนการ ทำงาน	-			-	บรรลุค่าเป้าหมาย ตามตัวชี้วัด			ดำเนินการแล้วเสร็จใน แผนปฏิบัติการของหน่วยงาน และมหาวิทยาลัย	ไม่มี	ไม่มี
			ประชุมการจัดทำแผนปฏิบัติงาน และแผนการใช้จ่ายงบประมาณ ประจำปี พ.ศ. ๒๕๖๖	ร้อยละของความสำเร็จในการ ดำเนินการตามตัวชี้วัดในแผนกลยุทธ์ ร้อยละของความสำเร็จในการ ดำเนินการตามตัวชี้วัดในแผนปฏิบัติ การของมหาวิทยาลัย	-			-	บรรลุค่าเป้าหมาย ตามตัวชี้วัด			ดำเนินการแล้วเสร็จใน แผนปฏิบัติการของหน่วยงาน และมหาวิทยาลัย	ไม่มี	ไม่มี

ยุทธศาสตร์มหาวิทยาลัย	ชื่อโครงการย่อย (๘ หลัก)	ชื่อกิจกรรม/โครงการ (๑๒ หลัก)	ชื่อกิจกรรม/โครงการ (ย่อย)	ตัวชี้วัด	ค่าเป้าหมาย	ผลการเบิกจ่าย ณ สิ้นไตรมาส ๔ (ณ ๓๐ ก.ย. ๖๕)		ผลรวมการเบิกจ่าย ณ สิ้นไตรมาส ๔	สถานะ	ผลการ ดำเนินงาน	สรุปผลการ ประเมินตัวชี้วัด	ผลการดำเนินงานตามค่า เป้าหมายตัวชี้วัดที่กำหนด	ปัญหา อุปสรรค	แนวทางแก้ไข/ พัฒนา
						งปม.	รต.							
				จำนวนนวัตกรรมของกระบวนการ ทำงาน										
			ประชุมการบริหารความเสี่ยงและ การปรับปรุงควบคุมภายใน	ร้อยละของความสำเร็จในการ ดำเนินการตามตัวชี้วัดในแผนกลยุทธ์ ร้อยละของความสำเร็จในการ ดำเนินการตามตัวชี้วัดในแผนปฏิบัติ การของมหาวิทยาลัย จำนวนนวัตกรรมของกระบวนการ ทำงาน	-			-	บรรลุค่าเป้าหมาย ตามตัวชี้วัด			ดำเนินการแล้วเสร็จใน แผนปฏิบัติการของหน่วยงาน และมหาวิทยาลัย	ไม่มี	ไม่มี
			ประชุมคณะกรรมการด้านนโยบาย แผนงาน ยุทธศาสตร์ มหาวิทยาลัยอุบลราชธานี	ร้อยละของความสำเร็จในการ ดำเนินการตามตัวชี้วัดในแผนกลยุทธ์ ร้อยละของความสำเร็จในการ ดำเนินการตามตัวชี้วัดในแผนปฏิบัติ การของมหาวิทยาลัย จำนวนนวัตกรรมของกระบวนการ ทำงาน	-			-	บรรลุค่าเป้าหมาย ตามตัวชี้วัด			ดำเนินการแล้วเสร็จใน แผนปฏิบัติการของหน่วยงาน และมหาวิทยาลัย	ไม่มี	ไม่มี
			ประชุมคณะกรรมการต้นทุนต่อ หน่วย	ร้อยละของความสำเร็จในการ ดำเนินการตามตัวชี้วัดในแผนกลยุทธ์ ร้อยละของความสำเร็จในการ ดำเนินการตามตัวชี้วัดในแผนปฏิบัติ การของมหาวิทยาลัย จำนวนนวัตกรรมของกระบวนการ ทำงาน	-			-	บรรลุค่าเป้าหมาย ตามตัวชี้วัด			ดำเนินการแล้วเสร็จใน แผนปฏิบัติการของหน่วยงาน และมหาวิทยาลัย	ไม่มี	ไม่มี
			ประชุมคณะทำงานภาวะการหา งานทำของบัณฑิต	ร้อยละของความสำเร็จในการ ดำเนินการตามตัวชี้วัดในแผนกลยุทธ์ ร้อยละของความสำเร็จในการ ดำเนินการตามตัวชี้วัดในแผนปฏิบัติ การของมหาวิทยาลัย จำนวนนวัตกรรมของกระบวนการ ทำงาน	-			-	บรรลุค่าเป้าหมาย ตามตัวชี้วัด			ดำเนินการแล้วเสร็จใน แผนปฏิบัติการของหน่วยงาน และมหาวิทยาลัย	ไม่มี	ไม่มี
			ประชุมจัดทำแผนบริหารความ เสี่ยงและการควบคุมภายใน สำนักงานอธิการบดี	ร้อยละของความสำเร็จในการ ดำเนินการตามตัวชี้วัดในแผนกลยุทธ์ ร้อยละของความสำเร็จในการ ดำเนินการตามตัวชี้วัดในแผนปฏิบัติ การของมหาวิทยาลัย จำนวนนวัตกรรมของกระบวนการ ทำงาน	-			-	บรรลุค่าเป้าหมาย ตามตัวชี้วัด			ดำเนินการแล้วเสร็จใน แผนปฏิบัติการของหน่วยงาน และมหาวิทยาลัย	ไม่มี	ไม่มี
			ประชุมชี้แจงแผนปฏิบัติงานและ แผนการใช้จ่ายงบประมาณ	ร้อยละของความสำเร็จในการ ดำเนินการตามตัวชี้วัดในแผนกลยุทธ์	-			-	บรรลุค่าเป้าหมาย ตามตัวชี้วัด			ดำเนินการแล้วเสร็จใน แผนปฏิบัติการของหน่วยงาน	ไม่มี	ไม่มี

ยุทธศาสตร์มหาวิทยาลัย	ชื่อโครงการย่อย (๔ หลัก)	ชื่อกิจกรรม/โครงการ (๑๒ หลัก)	ชื่อกิจกรรม/โครงการ (ย่อย)	ตัวชี้วัด	ค่าเป้าหมาย	ผลการเบิกจ่าย ณ สิ้นไตรมาส ๔ (ณ ๓๐ ก.ย. ๖๕)		ผลรวมการเบิกจ่าย ณ สิ้นไตรมาส ๔	สถานะ	ผลการ ดำเนินงาน	สรุปผลการ ประเมินตัวชี้วัด	ผลการดำเนินงานตามค่า เป้าหมายตัวชี้วัดที่กำหนด	ปัญหา อุปสรรค	แนวทางแก้ไข/ พัฒนา
						งปม.	รต.							
			ประจำปี พ.ศ. ๒๕๖๕	ร้อยละของความสำเร็จในการ ดำเนินการตามตัวชี้วัดในแผนปฏิบัติ การของมหาวิทยาลัย จำนวนนวัตกรรมของกระบวนการ ทำงาน								และมหาวิทยาลัย		
			ประชุมทบทวนแผนยุทธศาสตร์ มหาวิทยาลัย	ร้อยละของความสำเร็จในการ ดำเนินการตามตัวชี้วัดในแผนกลยุทธ์ ร้อยละของความสำเร็จในการ ดำเนินการตามตัวชี้วัดในแผนปฏิบัติ การของมหาวิทยาลัย จำนวนนวัตกรรมของกระบวนการ ทำงาน	-			-	บรรลุค่าเป้าหมาย ตามตัวชี้วัด			ดำเนินการแล้วเสร็จใน แผนปฏิบัติการของหน่วยงาน และมหาวิทยาลัย	ไม่มี	ไม่มี
			ประชุมแผนกลยุทธ์ทางการเงิน ระดับมหาวิทยาลัย	ร้อยละของความสำเร็จในการ ดำเนินการตามตัวชี้วัดในแผนกลยุทธ์ ร้อยละของความสำเร็จในการ ดำเนินการตามตัวชี้วัดในแผนปฏิบัติ การของมหาวิทยาลัย จำนวนนวัตกรรมของกระบวนการ ทำงาน	-			-	บรรลุค่าเป้าหมาย ตามตัวชี้วัด			ดำเนินการแล้วเสร็จใน แผนปฏิบัติการของหน่วยงาน และมหาวิทยาลัย	ไม่มี	ไม่มี
			ประชุมแผนกลยุทธ์ทางการเงิน ระดับสำนักงานอธิการบดี	ร้อยละของความสำเร็จในการ ดำเนินการตามตัวชี้วัดในแผนกลยุทธ์ ร้อยละของความสำเร็จในการ ดำเนินการตามตัวชี้วัดในแผนปฏิบัติ การของมหาวิทยาลัย จำนวนนวัตกรรมของกระบวนการ ทำงาน	-			-	บรรลุค่าเป้าหมาย ตามตัวชี้วัด			ดำเนินการแล้วเสร็จใน แผนปฏิบัติการของหน่วยงาน และมหาวิทยาลัย	ไม่มี	ไม่มี
			ประชุมพิจารณาทบทวนแนว ทางการประเมินความเสี่ยงและ ผลกระทบความเสี่ยงและ เตรียมการจัดวางระบบบริหาร ความเสี่ยงและการปรับปรุง ควบคุมภายใน	ร้อยละของความสำเร็จในการ ดำเนินการตามตัวชี้วัดในแผนกลยุทธ์ ร้อยละของความสำเร็จในการ ดำเนินการตามตัวชี้วัดในแผนปฏิบัติ การของมหาวิทยาลัย จำนวนนวัตกรรมของกระบวนการ ทำงาน	-			-	บรรลุค่าเป้าหมาย ตามตัวชี้วัด			ดำเนินการแล้วเสร็จใน แผนปฏิบัติการของหน่วยงาน และมหาวิทยาลัย	ไม่มี	ไม่มี
			ประชุมวิพากษ์แผนยุทธศาสตร์ มหาวิทยาลัย	ร้อยละของความสำเร็จในการ ดำเนินการตามตัวชี้วัดในแผนกลยุทธ์ ร้อยละของความสำเร็จในการ ดำเนินการตามตัวชี้วัดในแผนปฏิบัติ การของมหาวิทยาลัย จำนวนนวัตกรรมของกระบวนการ ทำงาน	-			-	บรรลุค่าเป้าหมาย ตามตัวชี้วัด			ดำเนินการแล้วเสร็จใน แผนปฏิบัติการของหน่วยงาน และมหาวิทยาลัย	ไม่มี	ไม่มี

ยุทธศาสตร์มหาวิทยาลัย	ชื่อโครงการย่อย (๘ หลัก)	ชื่อกิจกรรม/โครงการ (๑๒ หลัก)	ชื่อกิจกรรม/โครงการ (ย่อย)	ตัวชี้วัด	ค่าเป้าหมาย	ผลการเบิกจ่าย ณ สิ้นไตรมาส ๔ (ณ ๓๐ ก.ย. ๖๕)		ผลรวมการเบิกจ่าย ณ สิ้นไตรมาส ๔	สถานะ	ผลการ ดำเนินงาน	สรุปผลการ ประเมินตัวชี้วัด	ผลการดำเนินงานตามค่า เป้าหมายตัวชี้วัดที่กำหนด	ปัญหา อุปสรรค	แนวทางแก้ไข/ พัฒนา	
						งปม.	รต.								
	โครงการพัฒนาระบบและกลไกเพื่อการบริหารองค์กร ผลรวม							๔๑๙,๒๐๐.๐๐	๓๕๔,๔๓๙.๒๐						
	โครงการยกระดับการ สื่อสารและสร้าง ภาพลักษณ์ของมหาวิทยาลัย	โครงการพัฒนาระบบ ประชาสัมพันธ์และสื่อสาร องค์กร	โครงการจัดทำสารสนเทศและ ติดตามผลการดำเนินงานของ มหาวิทยาลัย	ร้อยละในการตระหนักรู้และเข้าใจ ของบุคลากรต่อวิสัยทัศน์และพันธกิจ ของมหาวิทยาลัย	๘๐			-	บรรลุค่าเป้าหมาย ตามตัวชี้วัด	๘๐	๑๐๐	ดำเนินการแล้วเสร็จใน แผนปฏิบัติการของหน่วยงาน และมหาวิทยาลัย	ไม่มี	ไม่มี	
จำนวนสื่อประชาสัมพันธ์				๑			-	สูงกว่าเป้าหมาย	๔	๑๐๐	ดำเนินการแล้วเสร็จใน แผนปฏิบัติการของหน่วยงาน และมหาวิทยาลัย	ไม่มี	ไม่มี		
จำนวนช่องทางการประชาสัมพันธ์				๓			-	บรรลุค่าเป้าหมาย ตามตัวชี้วัด	๓	๑๐๐	ดำเนินการแล้วเสร็จใน แผนปฏิบัติการของหน่วยงาน และมหาวิทยาลัย	ไม่มี	ไม่มี		
	โครงการยกระดับการสื่อสารและสร้างภาพลักษณ์ของมหาวิทยาลัย ผลรวม							๓๒,๘๖๐.๐๐	๑๑,๓๘๐.๐๐						
ยุทธศาสตร์ที่ ๔ ด้านการบริหารองค์กรสู่ความเป็นเลิศ ผลรวม							๑,๒๓๕,๘๓๕.๐๐	๑,๐๙๘,๒๙๙.๒๐							
ผลรวมทั้งหมด							๑,๔๙๐,๔๙๕.๐๐	๑,๓๓๓,๙๕๙.๒๐							

หน่วยงานย่อย : สำนักงานกฎหมายและนิติการ

ยุทธศาสตร์มหาวิทยาลัย	ชื่อโครงการย่อย (๘ หลัก)	ชื่อกิจกรรม/โครงการ (๑๒ หลัก)	ชื่อกิจกรรม/โครงการ (ย่อย)	ตัวชี้วัด	ค่าเป้าหมาย	หน่วยนับ	ผลการเบิกจ่าย ณ สิ้นไตรมาส ๔ (ณ ๓๐ กันยายน ๒๕๖๕)		ผลรวมการเบิกจ่าย ณ สิ้นไตรมาส ๔	สถานะ	ผลการดำเนินงาน	สรุปผลการประเมินตัวชี้วัด	ผลการดำเนินงานตามค่าเป้าหมายตัวชี้วัดที่กำหนด	ปัญหาอุปสรรค	แนวทางการแก้ไข/พัฒนา	
							จ.ม.	ร.ค.								
ยุทธศาสตร์ที่ ๗ ด้านการพัฒนาทรัพยากรมนุษย์	โครงการพัฒนาทักษะและสมรรถนะด้านการปฏิบัติงาน	โครงการพัฒนาบุคลากรสายสนับสนุน	โครงการพัฒนาบุคลากรของสำนักงานกฎหมายและนิติการ	ร้อยละของบุคลากรที่มีทักษะและสมรรถนะเป็นไปตามเกณฑ์ที่กำหนด	๘๐	ร้อยละ	-	๒๘,๑๘๔	๒๘,๑๘๔	บรรลุค่าเป้าหมายตามตัวชี้วัด	๘๐	๑๐๐	เข้ารับการอบรมตามแผนที่กำหนด	งบประมาณมีจำนวนจำกัด	ขอรับการจัดสรรงบประมาณเพิ่มเติม	
			หลักสูตร กฎหมายปกครองเกี่ยวกับการจัดซื้อจัดจ้างและการบริหารพัสดุภาครัฐ	จำนวนบุคลากรสายสนับสนุนที่มีทักษะและองค์ความรู้ที่ส่งเสริมความสำเร็จตามวิสัยทัศน์ของมหาวิทยาลัย	๒	คน	-	-	-	บรรลุค่าเป้าหมายตามตัวชี้วัด	๒	๑๐๐	เข้ารับการอบรมตามแผนที่กำหนด	งบประมาณมีจำนวนจำกัด	ขอรับการจัดสรรงบประมาณเพิ่มเติม	
			โครงการพัฒนาบุคลากรของสำนักงานกฎหมายและนิติการ	ร้อยละของบุคลากรที่มีทักษะและสมรรถนะเป็นไปตามเกณฑ์ที่กำหนด	๘๐	ร้อยละ	-	๓๑,๕๑๖.๙๓	๓๑,๕๑๖.๙๓	บรรลุค่าเป้าหมายตามตัวชี้วัด	๘๐	๑๐๐	เข้ารับการอบรมตามแผนที่กำหนด	งบประมาณมีจำนวนจำกัด	ขอรับการจัดสรรงบประมาณเพิ่มเติม	
			หลักสูตร การพัฒนานักกฎหมายภาครัฐ ระดับปฏิบัติการ	จำนวนบุคลากรสายสนับสนุนที่มีทักษะและองค์ความรู้ที่ส่งเสริมความสำเร็จตามวิสัยทัศน์ของมหาวิทยาลัย	๒	คน	-	-	-	บรรลุค่าเป้าหมายตามตัวชี้วัด	๒	๑๐๐	เข้ารับการอบรมตามแผนที่กำหนด	งบประมาณมีจำนวนจำกัด	ขอรับการจัดสรรงบประมาณเพิ่มเติม	
			โครงการพัฒนาบุคลากรของสำนักงานกฎหมายและนิติการ	ร้อยละของบุคลากรที่มีทักษะและสมรรถนะเป็นไปตามเกณฑ์ที่กำหนด	๘๐	ร้อยละ	-	๕๐,๔๘๒	๕๐,๔๘๒	บรรลุค่าเป้าหมายตามตัวชี้วัด	๘๐	๑๐๐	เข้ารับการอบรมตามแผนที่กำหนด	งบประมาณมีจำนวนจำกัด	ขอรับการจัดสรรงบประมาณเพิ่มเติม	
			หลักสูตร เพิ่มประสิทธิภาพการปฏิบัติงานด้านกฎหมายปกครอง	จำนวนบุคลากรสายสนับสนุนที่มีทักษะและองค์ความรู้ที่ส่งเสริมความสำเร็จตามวิสัยทัศน์ของมหาวิทยาลัย	๒	คน	-	-	-	บรรลุค่าเป้าหมายตามตัวชี้วัด	๒	๑๐๐	เข้ารับการอบรมตามแผนที่กำหนด	งบประมาณมีจำนวนจำกัด	ขอรับการจัดสรรงบประมาณเพิ่มเติม	
โครงการพัฒนาทักษะและสมรรถนะด้านการปฏิบัติงาน รวม							-	๑๑๐,๑๘๒.๙๓	๑๑๐,๑๘๒.๙๓							
ยุทธศาสตร์ที่ ๗ ด้านการพัฒนาทรัพยากรมนุษย์ รวม							-	๑๑๐,๑๘๒.๙๓	๑๑๐,๑๘๒.๙๓							
ยุทธศาสตร์ที่ ๙ ด้านการบริหารองค์กรสู่ความเป็นเลิศ	โครงการพัฒนาระบบและกลไกเพื่อการบริหารองค์กร	โครงการสนับสนุนการดำเนินงานด้านนิติการและการบังคับคดี	การดำเนินคดีต่าง ๆ และการบังคับคดี	ร้อยละความสำเร็จของการเบิกจ่ายเงินงบประมาณ	๘๐	ร้อยละ	-	๒๘,๖๒๑	๒๘,๖๒๑	บรรลุค่าเป้าหมายตามตัวชี้วัด	๘๐	๑๐๐	เบิกจ่ายตามแผน	งบประมาณมีจำนวนจำกัด	ขอรับการจัดสรรงบประมาณเพิ่มเติม	
			การประชุมการสอบสวนข้อเท็จจริงความรับผิดชอบของเจ้าหน้าที่	ร้อยละความสำเร็จของการเบิกจ่ายเงินงบประมาณ	๘๐	ร้อยละ	-	๔๑,๔๘๕	๔๑,๔๘๕	บรรลุค่าเป้าหมายตามตัวชี้วัด	๘๐	๑๐๐	เบิกจ่ายตามแผน	งบประมาณมีจำนวนจำกัด	ปรับแผนงบประมาณที่ได้รับจัดสรรให้เพียงพอต่อกิจกรรม	
			การประชุมการสอบสวนข้อเท็จจริงเบื้องต้น		-	๒๔,๖๒๐	๒๔,๖๒๐	บรรลุค่าเป้าหมายตามตัวชี้วัด	๘๐	๑๐๐	เบิกจ่ายตามแผน	๘๐	๑๐๐	เบิกจ่ายตามแผน	งบประมาณมีจำนวนจำกัด	ปรับแผนงบประมาณที่ได้รับจัดสรรให้เพียงพอต่อกิจกรรม
			การประชุมการสอบสวนวินัย		-	๑๔,๘๗๕	๑๔,๘๗๕	บรรลุค่าเป้าหมายตามตัวชี้วัด	๘๐	๑๐๐	เบิกจ่ายตามแผน	๘๐	๑๐๐	เบิกจ่ายตามแผน	งบประมาณมีจำนวนจำกัด	ปรับแผนงบประมาณที่ได้รับจัดสรรให้เพียงพอต่อกิจกรรม
			ประชุมคณะกรรมการ ฯ (คำวิไล)		-	๓,๐๐๐	๓,๐๐๐	บรรลุค่าเป้าหมายตามตัวชี้วัด	๘๐	๑๐๐	บรรลุค่าเป้าหมายตามตัวชี้วัด	๘๐	๑๐๐	เบิกจ่ายตามแผน	-	-
			ประชุมคณะกรรมการพิจารณาถ้อยแถลงการชี้แจงข้อเท็จจริง		-	๒๓,๙๙๓	๒๓,๙๙๓	บรรลุค่าเป้าหมายตามตัวชี้วัด	๘๐	๑๐๐	เบิกจ่ายตามแผน	๘๐	๑๐๐	เบิกจ่ายตามแผน	งบประมาณมีจำนวนจำกัด	ปรับแผนงบประมาณที่ได้รับจัดสรรให้เพียงพอต่อกิจกรรม

ยุทธศาสตร์มหาวิทยาลัย	ชื่อโครงการย่อย (๘ หลัก)	ชื่อกิจกรรม/โครงการ (๑๒ หลัก)	ชื่อกิจกรรม/โครงการ (ย่อย)	ตัวชี้วัด	คำเป้าหมาย	หน่วยนับ	ผลการเบิกจ่าย ณ สิ้นไตรมาส ๔ (ณ ๓๐ กันยายน ๒๕๖๕)		ผลการเบิกจ่าย ณ สิ้นไตรมาส ๔	สถานะ	ผลการดำเนินงาน	สรุปผลการประเมินตัวชี้วัด	ผลการดำเนินงานตามคำเป้าหมายตัวชี้วัดที่กำหนด	ปัญหาอุปสรรค	แนวทางการแก้ไข/พัฒนา	
							งปม.	รต.								
			ประชุมคณะกรรมการอุทธรณ์และร้องทุกข์				-	๖๒,๓๐๑	๖๒,๓๐๑	บรรลุค่าเป้าหมายตามตัวชี้วัด	๘๐	๑๐๐	เบิกจ่ายตามแผน	งบประมาณมีจำนวนจำกัด	ปรับแผนงบประมาณที่ได้รับจัดสรรให้เพียงพอต่อกิจกรรม	
โครงการพัฒนาระบบและกลไกเพื่อการบริหารองค์กร ผลรวม							-	๑๙๘,๘๙๕	๑๙๘,๘๙๕							
ยุทธศาสตร์ที่ ๙ ด้านการบริหารองค์กรสู่ความเป็นเลิศ ผลรวม							-	๑๙๘,๘๙๕	๑๙๘,๘๙๕							
ผลรวมทั้งหมด							-	๓๐๙,๐๗๗.๙๑	๓๐๙,๐๗๗.๙๑							

หน่วยงานย่อย : กองการเจ้าหน้าที่

ยุทธศาสตร์มหาวิทยาลัย	ชื่อโครงการย่อย (๔ หลัก)	ชื่อกิจกรรม/โครงการ (๑๒ หลัก)	ชื่อกิจกรรม/โครงการ (ย่อย)	ตัวชี้วัด	ค่าเป้าหมาย	หน่วยนับ	ผลการเบิกจ่าย ณ สิ้นไตรมาส ๔ (ณ ๓๐ ก.ย. ๖๕)		ผลรวมการเบิกจ่าย ณ สิ้นไตรมาส ๔	สถานะ	ผลการดำเนินงาน	สรุปผลการประเมิน ตัวชี้วัด	ผลการดำเนินงานตามค่าเป้าหมาย ตัวชี้วัดที่กำหนด	ปัญหาอุปสรรค	แนวทางการแก้ไข/พัฒนา	
							งบม.	รค.								
ยุทธศาสตร์ที่ ๗ ด้านการพัฒนาทรัพยากรมนุษย์	โครงการพัฒนาทักษะและสมรรถนะด้านการปฏิบัติงาน	โครงการการบริหารและพัฒนาบุคลากร	โครงการอบรมเชิงปฏิบัติการเพิ่มประสิทธิภาพการปฏิบัติงานของบุคลากรสายสนับสนุนวิชาการ สังกัดสำนักงานอธิการบดี (OD)	ร้อยละของบุคลากรที่มีทักษะและสมรรถนะเป็นไปตามเกณฑ์ที่กำหนด	๘๐	ร้อยละ		-	-	ยกเลิกโครงการ		ยกเลิกโครงการ		ยกเลิกโครงการเนื่องจากสถานการณ์โควิด	ดำเนินการปีต่อไป	
			โครงการเตรียมความพร้อมเพื่อจัดทำผลงานทางวิชาชีพเพื่อขอตำแหน่งสูงขึ้น	ร้อยละของบุคลากรที่มีทักษะและสมรรถนะเป็นไปตามเกณฑ์ที่กำหนด	๘๐	ร้อยละ		๒๗,๗๐๐	๒๗,๗๐๐	บรรลุค่าเป้าหมายตามตัวชี้วัด	๘๐	๑๐๐	ดำเนินโครงการแล้วเสร็จ	ไม่มี	ไม่มี	
			โครงการปฐมนิเทศบุคลากรใหม่	ร้อยละของบุคลากรที่มีทักษะและสมรรถนะเป็นไปตามเกณฑ์ที่กำหนด	๘๐	ร้อยละ		๑๗,๖๐๐	๑๗,๖๐๐	บรรลุค่าเป้าหมายตามตัวชี้วัด	๘๐	๑๐๐	ดำเนินโครงการแล้วเสร็จ	ไม่มี	ไม่มี	
			โครงการประเมินความรู้ทักษะที่จำเป็นในการปฏิบัติงานของบุคลากรสายสนับสนุนวิชาการ	ร้อยละของบุคลากรที่มีทักษะและสมรรถนะเป็นไปตามเกณฑ์ที่กำหนด	๘๐	ร้อยละ		-	-	ยกเลิกโครงการ		ยกเลิกโครงการ	อยู่ระหว่างทบทวนระดับสมรรถนะที่คาดหวังและวิธีการประเมิน	ไม่มี	ไม่มี	
			โครงการปลูกฝังวัฒนธรรมและค่านิยมองค์กร	ร้อยละของบุคลากรที่มีทักษะและสมรรถนะเป็นไปตามเกณฑ์ที่กำหนด	๘๐	ร้อยละ		-	-	ยกเลิกโครงการ		ยกเลิกโครงการ		ยกเลิกโครงการเนื่องจากสถานการณ์โควิด	ไม่มี	
			โครงการพัฒนาศักยภาพบุคลากรสู่การเป็นหัวหน้างานมืออาชีพ	ร้อยละของบุคลากรที่มีทักษะและสมรรถนะเป็นไปตามเกณฑ์ที่กำหนด	๘๐	ร้อยละ		-	-	ยกเลิกโครงการ		ยกเลิกโครงการ		ยกเลิกโครงการเนื่องจากสถานการณ์โควิด	ไม่มี	
			โครงการส่งเสริมให้บุคลากรสายวิชาการมีสมรรถนะตามกรอบสมรรถนะอาจารย์มหาวิทยาลัยอุบลราชธานี	ร้อยละของบุคลากรที่มีทักษะและสมรรถนะเป็นไปตามเกณฑ์ที่กำหนด	๘๐	ร้อยละ		-	-	อยู่ระหว่างดำเนินงาน		อยู่ระหว่างดำเนินงาน	อยู่ระหว่างปรับ (ร่าง) กรอบสมรรถนะ	ไม่มี	ไม่มี	
			โครงการอบรม หลักสูตร กลยุทธ์การบริหารทรัพยากรมนุษย์สำหรับผู้บริหารยุคใหม่	ร้อยละของบุคลากรที่มีทักษะและสมรรถนะเป็นไปตามเกณฑ์ที่กำหนด	๘๐	ร้อยละ		-	-	ยกเลิกโครงการ		ยกเลิกโครงการ		ยกเลิกโครงการ	ไม่มี	ไม่มี
			โครงการอบรม หลักสูตร คู่มือข้อมูลส่วนบุคคล (PDPA)	ร้อยละของบุคลากรที่มีทักษะและสมรรถนะเป็นไปตามเกณฑ์ที่กำหนด	๘๐	ร้อยละ		๖๕,๓๑๐	๖๕,๓๑๐	บรรลุค่าเป้าหมายตามตัวชี้วัด	๘๐	๑๐๐	ดำเนินโครงการแล้วเสร็จ	ไม่มี	ไม่มี	

ยุทธศาสตร์มหาวิทยาลัย	ชื่อโครงการย่อย (๔ หลัก)	ชื่อกิจกรรม/โครงการ (๑๒ หลัก)	ชื่อกิจกรรม/โครงการ (ย่อย)	ตัวชี้วัด	ค่าเป้าหมาย	หน่วยนับ	ผลการเบิกจ่าย ณ สิ้นไตรมาส ๔ (ณ ๓๐ ก.ย. ๖๕)		ผลรวมการเบิกจ่าย ณ สิ้นไตรมาส ๔	สถานะ	ผลการดำเนินงาน	สรุปผลการประเมิน ตัวชี้วัด	ผลการดำเนินงานตามค่าเป้าหมาย ตัวชี้วัดที่กำหนด	ปัญหาอุปสรรค	แนวทางแก้ไข/พัฒนา
							งปม.	รด.							
			โครงการอบรม หลักสูตร การรับมืออนาคตบนความไม่แน่นอน Strategic Foresight หรือการมองอนาคตเชิงกลยุทธ์	ร้อยละของบุคลากรที่มีทักษะและสมรรถนะเป็นไปตามเกณฑ์ที่กำหนด	๘๐	ร้อยละ		-	-	ยกเลิกโครงการ		ยกเลิกโครงการ			
			โครงการอบรมเพื่อเตรียมความพร้อมเข้าสู่การขอทุนตำแหน่งสูงชันและการทำมาตรฐานการปฏิบัติงาน	ร้อยละของบุคลากรที่มีทักษะและสมรรถนะเป็นไปตามเกณฑ์ที่กำหนด	๘๐	ร้อยละ		-	-	ยกเลิกโครงการ		ยกเลิกโครงการ	ร่วมกับโครงการโครงการเตรียมความพร้อมเพื่อจัดทำผลงานทางวิชาชีพเพื่อขอทุนตำแหน่งสูงชัน	ไม่มี	ไม่มี
			โครงการอบรมเพื่อเตรียมความพร้อมเข้าสู่ตำแหน่งทางวิชาการ	ร้อยละของบุคลากรที่มีทักษะและสมรรถนะเป็นไปตามเกณฑ์ที่กำหนด	๘๐	ร้อยละ	๑๐,๘๗๕	๑๐,๘๗๕	๑๐,๘๗๕	บรรลุค่าเป้าหมายตามตัวชี้วัด		-	ดำเนินโครงการแล้วเสร็จ	ไม่มี	ไม่มี
โครงการพัฒนาทักษะและสมรรถนะด้านการปฏิบัติงาน ผลรวม															
โครงการพัฒนาระบบบริหารทรัพยากรมนุษย์	โครงการเชิดชูเกียรติบุคลากร	โครงการเชิดชูเกียรติบุคลากร	ร้อยละของหน่วยงานที่มีอัตราค่าจ้างเป็นไปตามกรอบอัตราค่าจ้างที่มหาวิทยาลัยกำหนด	๘๐	ร้อยละ	๓๗,๐๐๐	๓๗,๐๐๐	๓๗,๐๐๐	บรรลุค่าเป้าหมายตามตัวชี้วัด	๘๐	๑๐๐	ดำเนินโครงการแล้วเสร็จ	ไม่มี	ไม่มี	
			ร้อยละของหน่วยงานที่มีการประเมินการปฏิบัติงานเป็นไปตามสมรรถนะที่กำหนด	-							#DIV/0!				
	โครงการพัฒนาระบบและกลไกการบริหารงานบุคคล	โครงการสอบแข่งขันบุคลากรสังกัดสำนักงานอธิการบดี	ร้อยละของหน่วยงานที่มีอัตราค่าจ้างเป็นไปตามกรอบอัตราค่าจ้างที่มหาวิทยาลัยกำหนด	๘๐	ร้อยละ	๗๐,๑๑๓	๗๐,๑๑๓	๗๐,๑๑๓	บรรลุค่าเป้าหมายตามตัวชี้วัด	๘๐	๑๐๐	ดำเนินโครงการแล้วเสร็จ	ไม่มี	ไม่มี	
	โครงการแลกเปลี่ยนประสบการณ์การปฏิบัติงานก่อนเกษียณอายุราชการ	โครงการแลกเปลี่ยนประสบการณ์กับบุคลากรที่สร้างคุณประโยชน์ให้แก่มหาวิทยาลัยอุบลราชธานี	ร้อยละของหน่วยงานที่มีอัตราค่าจ้างเป็นไปตามกรอบอัตราค่าจ้างที่มหาวิทยาลัยกำหนด	๘๐	ร้อยละ	๑๘๘,๑๙๐	๑๘๘,๑๙๐	๑๘๘,๑๙๐	บรรลุค่าเป้าหมายตามตัวชี้วัด	๘๐	๑๐๐	ดำเนินโครงการแล้วเสร็จ	ไม่มี	ไม่มี	
	โครงการสรรหาผู้บริหารและกรรมการสภามหาวิทยาลัย	โครงการสรรหากรรมการสภามหาวิทยาลัย	โครงการสรรหากรรมการสภามหาวิทยาลัย ประเภทผู้ทรงคุณวุฒิ	ร้อยละของหน่วยงานที่มีอัตราค่าจ้างเป็นไปตามกรอบอัตราค่าจ้างที่มหาวิทยาลัยกำหนด	๘๐	ร้อยละ	๑๓,๔๒๐	๑๓,๔๒๐	๑๓,๔๒๐	บรรลุค่าเป้าหมายตามตัวชี้วัด	๘๐	๑๐๐	ดำเนินโครงการแล้วเสร็จ	ไม่มี	ไม่มี
			โครงการสรรหาคณบดีคณะเกษตรศาสตร์	ร้อยละของหน่วยงานที่มีอัตราค่าจ้างเป็นไปตามกรอบอัตราค่าจ้างที่มหาวิทยาลัยกำหนด	๘๐	ร้อยละ	๒๓,๗๖๐	๒๓,๗๖๐	๒๓,๗๖๐	บรรลุค่าเป้าหมายตามตัวชี้วัด	๘๐	๑๐๐	ดำเนินโครงการแล้วเสร็จ	ไม่มี	ไม่มี
			โครงการสรรหาคณบดีคณะบริหารศาสตร์	ร้อยละของหน่วยงานที่มีอัตราค่าจ้างเป็นไปตามกรอบอัตราค่าจ้างที่มหาวิทยาลัยกำหนด	๘๐	ร้อยละ				-	ยกเลิกโครงการ		ยกเลิกโครงการ	ดำเนินการปี ๒๕๖๖	ไม่มี

ยุทธศาสตร์มหาวิทยาลัย	ชื่อโครงการย่อย (๔ หลัก)	ชื่อกิจกรรม/โครงการ (๑๒ หลัก)	ชื่อกิจกรรม/โครงการ (ย่อย)	ตัวชี้วัด	ค่าเป้าหมาย	หน่วยนับ	ผลการเบิกจ่าย ณ สิ้นไตรมาส ๔ (ณ ๓๐ ก.ย. ๖๕)		ผลรวมการเบิกจ่าย ณ สิ้นไตรมาส ๔	สถานะ	ผลการดำเนินงาน	สรุปผลการประเมิน ตัวชี้วัด	ผลการดำเนินงานตามค่าเป้าหมาย ตัวชี้วัดที่กำหนด	ปัญหาอุปสรรค	แนวทางแก้ไข/พัฒนา
							งปม.	รด.							
			โครงการสรรหาคณาบดีคณะเภสัชศาสตร์	ร้อยละของหน่วยงานที่มีอัตราค่าจ้างเป็นไปตามกรอบอัตราค่าจ้างที่มหาวิทยาลัยกำหนด	๘๐	ร้อยละ			-	ยกเลิกโครงการ		ยกเลิกโครงการ	ดำเนินการปี ๒๕๖๖	ไม่มี	ไม่มี
			โครงการสรรหาคณาบดีคณะศิลปประยุกต์และสถาปัตยกรรมศาสตร์	ร้อยละของหน่วยงานที่มีอัตราค่าจ้างเป็นไปตามกรอบอัตราค่าจ้างที่มหาวิทยาลัยกำหนด	๘๐	ร้อยละ			-	ยกเลิกโครงการ		ยกเลิกโครงการ	ดำเนินการปี ๒๕๖๖	ไม่มี	ไม่มี
			โครงการสรรหาคณาบดีคณะศิลปศาสตร์	ร้อยละของหน่วยงานที่มีอัตราค่าจ้างเป็นไปตามกรอบอัตราค่าจ้างที่มหาวิทยาลัยกำหนด	๘๐	ร้อยละ		๒๔,๐๗๐	๒๔,๐๗๐	บรรลุค่าเป้าหมายตามตัวชี้วัด	๘๐	๑๐๐	ดำเนินโครงการแล้วเสร็จ	ไม่มี	ไม่มี
			โครงการสรรหาบุคลากรมหาวิทยาลัย	ร้อยละของหน่วยงานที่มีอัตราค่าจ้างเป็นไปตามกรอบอัตราค่าจ้างที่มหาวิทยาลัยกำหนด	๘๐	ร้อยละ			๔๒๐	อยู่ระหว่างดำเนินงาน		อยู่ระหว่างดำเนินงาน	ดำเนินการปี ๒๕๖๖	ไม่มี	ไม่มี
โครงการพัฒนาระบบบริหารทรัพยากรมนุษย์ ผลรวม															
โครงการพัฒนาสมรรถนะผู้บริหารมหาวิทยาลัย	โครงการประเมินผู้บริหาร	โครงการประเมินผลการปฏิบัติงานหัวหน้าส่วนราชการ	ร้อยละของผู้บริหารแต่ละระดับที่ได้รับการพัฒนาตามแผนพัฒนาสมรรถนะผู้บริหาร	๘๐	ร้อยละ		๖๒,๔๖๐	๖๒,๔๖๐	บรรลุค่าเป้าหมายตามตัวชี้วัด	๘๐	๑๐๐	ดำเนินโครงการแล้วเสร็จ	ไม่มี	ไม่มี	
โครงการพัฒนาสมรรถนะผู้บริหารมหาวิทยาลัย ผลรวม															
โครงการเสริมสร้างความมั่นคงและสวัสดิการ	โครงการสร้างเสริมสวัสดิการและคุณภาพชีวิตอย่างมีความสุข	โครงการกองทุนสวัสดิการ	ร้อยละความผูกพันของบุคลากรต่อมหาวิทยาลัย	๘๐	ร้อยละ		๗๐๐,๐๐๐	๗๐๐,๐๐๐	บรรลุค่าเป้าหมายตามตัวชี้วัด	๘๐	๑๐๐	ดำเนินโครงการแล้วเสร็จ	ไม่มี	ไม่มี	
		โครงการแข่งขันกีฬาบุคลากรมหาวิทยาลัยแห่งประเทศไทย ครั้งที่ ๔๐ (มหาวิทยาลัยวลัยลักษณ์)	ร้อยละความผูกพันของบุคลากรต่อมหาวิทยาลัย	๘๐	ร้อยละ		-	-	ยกเลิกโครงการ		ยกเลิกโครงการ	หน่วยงานเจ้าภาพเลื่อนการจัดแข่งขันกีฬาบุคลากรไปเป็นปี ๒๕๖๖	ไม่มี	ไม่มี	
		โครงการฌาปนกิจสงเคราะห์	ร้อยละความผูกพันของบุคลากรต่อมหาวิทยาลัย	๘๐	ร้อยละ		๑๙๖,๙๖๐	๑๙๖,๙๖๐	บรรลุค่าเป้าหมายตามตัวชี้วัด	๘๐	๑๐๐	ดำเนินโครงการแล้วเสร็จ	ไม่มี	ไม่มี	
		โครงการตรวจสุขภาพประจำปี	ร้อยละความผูกพันของบุคลากรต่อมหาวิทยาลัย	๘๐	ร้อยละ		๓๖,๐๐๐	๓๖,๐๐๐	บรรลุค่าเป้าหมายตามตัวชี้วัด	๘๐	๑๐๐	ดำเนินโครงการแล้วเสร็จ	ไม่มี	ไม่มี	
		โครงการสวัสดิการเยี่ยมผู้ป่วยบุคลากรและเยี่ยมครอบครัวบุคลากร สังกัดสำนักงานอธิการบดี มหาวิทยาลัยอุบลราชธานี	ร้อยละความผูกพันของบุคลากรต่อมหาวิทยาลัย	๘๐	ร้อยละ		๘๕,๕๖๗	๘๕,๕๖๗	บรรลุค่าเป้าหมายตามตัวชี้วัด	๘๐	๑๐๐	ดำเนินโครงการแล้วเสร็จ	ไม่มี	ไม่มี	
โครงการเสริมสร้างความมั่นคง และสวัสดิการ ผลรวม															

ยุทธศาสตร์มหาวิทยาลัย	ชื่อโครงการย่อย (๔ หลัก)	ชื่อกิจกรรม/โครงการ (๑๒ หลัก)	ชื่อกิจกรรม/โครงการ (ย่อย)	ตัวชี้วัด	ค่าเป้าหมาย	หน่วยนับ	ผลการเบิกจ่าย ณ สิ้นไตรมาส ๔ (ณ ๓๐ ก.ย. ๖๕)		ผลรวมการเบิกจ่าย ณ สิ้นไตรมาส ๔	สถานะ	ผลการดำเนินงาน	สรุปผลการประเมิน ตัวชี้วัด	ผลการดำเนินงานตามค่าเป้าหมาย ตัวชี้วัดที่กำหนด	ปัญหาอุปสรรค	แนวทางแก้ไข/พัฒนา
							งปม.	รด.							
	โครงการพัฒนาระบบบริหารทรัพยากรมนุษย์	โครงการเสริมสร้างและพัฒนาการรักษาพยาบาลแห่งวิชาชีพสำหรับบุคลากรมหาวิทยาลัยอุบลราชธานี	การเสริมสร้างและพัฒนาการกำกับดูแลจรรยาบรรณของบุคลากรในสังกัดมหาวิทยาลัยอุบลราชธานี	ร้อยละของหน่วยงานที่มีอัตราค่าจ้างเป็นไปตามกรอบอัตราค่าจ้างที่มหาวิทยาลัยกำหนด	๘๐				-	ยกเลิกโครงการ		ยกเลิกโครงการ		ไม่มี	ไม่มี
			การเสริมสร้างและพัฒนามาตรฐานจริยธรรมเจ้าหน้าที่รัฐตามกฎหมายว่าด้วยการอุดมศึกษา และกฎหมายว่าด้วยมาตรฐานจริยธรรม	ร้อยละของหน่วยงานที่มีอัตราค่าจ้างเป็นไปตามกรอบอัตราค่าจ้างที่มหาวิทยาลัยกำหนด	๘๐				-	ยกเลิกโครงการ		ยกเลิกโครงการ			ไม่มี
โครงการพัฒนาระบบบริหารทรัพยากรมนุษย์ ผลรวม									-						
ยุทธศาสตร์ที่ ๗ ด้านการพัฒนาทรัพยากรมนุษย์ ผลรวม									-						
ยุทธศาสตร์ที่ ๙ ด้านการบริหารองค์กรสู่ความเป็นเลิศ	โครงการบริหารองค์กรสู่ความเป็นเลิศ	โครงการศึกษาและเตรียมความพร้อมเพื่อปรับเปลี่ยนสภาพมหาวิทยาลัยอุบลราชธานีเป็นมหาวิทยาลัยในกำกับของรัฐ	โครงการจัดทำกฎหมายลำดับรองที่ออกตามความในกฎหมายว่าด้วยการอุดมศึกษา และกฎหมายที่เกี่ยวข้อง	จำนวนกิจกรรมโครงการที่มีส่วนร่วมในการพัฒนาองค์กรสู่ความเป็นเลิศ	-				-	ยกเลิกโครงการ		ยกเลิกโครงการ	ดำเนินการปี ๒๕๖๖	ไม่มี	ไม่มี
โครงการบริหารองค์กรสู่ความเป็นเลิศ ผลรวม									-						
โครงการพัฒนาระบบและกลไกเพื่อการบริหารองค์กร	โครงการสนับสนุนการประชุมคณะกรรมการต่างๆ ของมหาวิทยาลัย	โครงการบริหารและจัดกิจกรรมบริหารจัดการทั่วไป	ร้อยละของความสำเร็จในการดำเนินการตามตัวชี้วัดในแผนกลยุทธ์	๘๐	ร้อยละ	๑๔,๑๐๐	๑๔,๑๐๐	บรรลุค่าเป้าหมายตามตัวชี้วัด	๘๐	๑๐๐	ดำเนินการแล้วเสร็จ		ไม่มี	ไม่มี	
			ร้อยละของความสำเร็จในการดำเนินการตามตัวชี้วัดในเครื่องราชอิสริยาภรณ์	๘๐	ร้อยละ	๑,๓๐๕	๑,๓๐๕	บรรลุค่าเป้าหมายตามตัวชี้วัด	๘๐	๑๐๐	ดำเนินการแล้วเสร็จ		ไม่มี	ไม่มี	
			ร้อยละของความสำเร็จในการดำเนินการตามตัวชี้วัดในเสียงชีพ	๘๐	ร้อยละ	๕๒๕	๕๒๕	บรรลุค่าเป้าหมายตามตัวชี้วัด	๘๐	๑๐๐	ดำเนินการแล้วเสร็จ		ไม่มี	ไม่มี	
			ร้อยละของความสำเร็จในการดำเนินการตามตัวชี้วัดในแผนกลยุทธ์	๘๐	ร้อยละ	๓๐,๘๒๕	๓๐,๘๒๕	บรรลุค่าเป้าหมายตามตัวชี้วัด	๘๐	๑๐๐	ดำเนินการแล้วเสร็จ		ไม่มี	ไม่มี	
			ร้อยละของความสำเร็จในการดำเนินการตามตัวชี้วัดในบุคคลให้ดำรงตำแหน่งสูงขึ้น	๘๐	ร้อยละ	-	-	ยกเลิกโครงการ		ยกเลิกโครงการ	ดำเนินการปี ๒๕๖๖		ไม่มี	ไม่มี	

ยุทธศาสตร์มหาวิทยาลัย	ชื่อโครงการย่อย (๘ หลัก)	ชื่อกิจกรรม/โครงการ (๑๒ หลัก)	ชื่อกิจกรรม/โครงการ (ย่อย)	ตัวชี้วัด	ค่าเป้าหมาย	หน่วยนับ	ผลการเบิกจ่าย ณ สิ้นไตรมาส ๔ (ณ ๓๐ ก.ย. ๖๕)		ผลรวมการเบิกจ่าย ณ สิ้นไตรมาส ๔	สถานะ	ผลการดำเนินงาน	สรุปผลการประเมิน ตัวชี้วัด	ผลการดำเนินงานตามค่าเป้าหมาย ตัวชี้วัดที่กำหนด	ปัญหาอุปสรรค	แนวทางแก้ไข/พัฒนา
							งปม.	รด.							
			ประชุมคณะกรรมการผู้ทรงคุณวุฒิเพื่อทำหน้าที่ประเมินผลงานทางวิชาการ และจริยธรรมและจรรยาบรรณทางวิชาการ	ร้อยละของความสำเร็จในการดำเนินการตามตัวชี้วัดในแผนกลยุทธ์	๘๐	ร้อยละ		๘๕,๑๐๐	๘๕,๑๐๐	บรรลุค่าเป้าหมายตามตัวชี้วัด	๘๐	๑๐๐	ดำเนินการแล้วเสร็จ	ไม่มี	ไม่มี
			ประชุมคณะกรรมการผู้ทรงคุณวุฒิเพื่อประเมินผลงานและจริยธรรมและจรรยาบรรณทางวิชาชีพ	ร้อยละของความสำเร็จในการดำเนินการตามตัวชี้วัดในแผนกลยุทธ์	๘๐	ร้อยละ		-	-	ยกเลิกโครงการ		ยกเลิกโครงการ	ดำเนินการปี ๒๕๖๖	ไม่มี	ไม่มี
			ประชุมคณะกรรมการพิจารณาตำแหน่งทางวิชาการ	ร้อยละของความสำเร็จในการดำเนินการตามตัวชี้วัดในแผนกลยุทธ์	๘๐	ร้อยละ		๑๒๗,๔๘๖	๑๒๗,๔๘๖	บรรลุค่าเป้าหมายตามตัวชี้วัด	๘๐	๑๐๐	ดำเนินการแล้วเสร็จ	ไม่มี	ไม่มี
			ประชุมคณะกรรมการและคณะอนุกรรมการสวัสดิการพักอาศัยของบุคลากร	ร้อยละของความสำเร็จในการดำเนินการตามตัวชี้วัดในแผนกลยุทธ์	๘๐	ร้อยละ		๔,๙๓๕	๔,๙๓๕	บรรลุค่าเป้าหมายตามตัวชี้วัด	๘๐	๑๐๐	ดำเนินการแล้วเสร็จ	ไม่มี	ไม่มี
			ประชุมคณะกรรมการอื่นๆ	ร้อยละของความสำเร็จในการดำเนินการตามตัวชี้วัดในแผนกลยุทธ์	๘๐	ร้อยละ		๙๓,๒๒๒	๙๓,๒๒๒	บรรลุค่าเป้าหมายตามตัวชี้วัด	๘๐	๑๐๐	ดำเนินการแล้วเสร็จ	ไม่มี	ไม่มี
			ประชุมคณะทำงานพัฒนาบุคลากรสำนักงานอธิการบดี มหาวิทยาลัยอุบลราชธานี	ร้อยละของความสำเร็จในการดำเนินการตามตัวชี้วัดในแผนกลยุทธ์	๘๐	ร้อยละ		๓,๘๘๕	๓,๘๘๕	บรรลุค่าเป้าหมายตามตัวชี้วัด	๘๐	๑๐๐	ดำเนินการแล้วเสร็จ	ไม่มี	ไม่มี
โครงการพัฒนาระบบ															
ยุทธศาสตร์ที่ ๙ ด้านการบริหารองค์กรสู่ความเป็นเลิศ ผลรวม															
ผลรวมทั้งหมด															

หน่วยงานย่อย : สำนักงานพัฒนานักศึกษา

ยุทธศาสตร์มหาวิทยาลัย	ชื่อโครงการย่อย (๔ หลัก)	ชื่อกิจกรรม/โครงการ (๑๒ หลัก)	ชื่อกิจกรรม/โครงการ (ย่อย)	ตัวชี้วัด	ค่าเป้าหมาย	ผลการเบิกจ่าย ณ สิ้นไตรมาส ๔ (ณ ๓๐ กันยายน ๒๕๖๕)		ผลรวมการเบิกจ่าย ณ สิ้นไตรมาส ๔	สถานะ	ผลการดำเนินงาน	สรุปผลการประเมินตัวชี้วัด	ผลการดำเนินงานตามค่าเป้าหมายตัวชี้วัดที่กำหนด	ปัญหาอุปสรรค	แนวทางแก้ไข/พัฒนา	
						งปม.	รด.								
ยุทธศาสตร์ที่ ๑ ด้านการผลิตบัณฑิต	โครงการส่งเสริมและสนับสนุนกิจกรรมเสริมหลักสูตร	โครงการกองทุนบำรุงกีฬาและกิจกรรมนักศึกษา	โครงการกองทุนบำรุงกีฬาและกิจกรรมนักศึกษา	ร้อยละของนักศึกษาที่ได้รับบริการด้านสวัสดิการ	๘๐		๓,๗๘๕,๔๔๕.๑๗	๓,๕๕๒,๕๗๔.๑๗	ตามค่าเป้าหมายตามตัวชี้วัด	๕๕.๗๖	๗๐	ดำเนินงานต่ำกว่าค่าเป้าหมายตัวชี้วัดที่กำหนด	สถานการณ์แพร่ระบาดของเชื้อไวรัสโควิด ๑๙ ทำให้กิจกรรมของนักศึกษาไม่สามารถจัดตามแผนดำเนินงานได้	ปรับรูปแบบกิจกรรมที่สามารถจัดแบบออนไลน์ได้	
		โครงการพัฒนาศักยภาพของนักศึกษาสู่ความเป็นนานาชาติ	โครงการเตรียมความพร้อมสู่การทำงาน	ร้อยละของนักศึกษาที่ได้รับบริการด้านสวัสดิการ	-		๐.๐๐	-	ยกเลิกโครงการ	-	ยกเลิกโครงการ	ปรับแผนงบประมาณรายจ่าย	ไม่มี	ไม่มี	
		โครงการส่งเสริมและสนับสนุนกิจกรรมเสริมหลักสูตรและกิจกรรมนอกหลักสูตร	โครงการ UBU JOB AND EDUCATION FAIR ๒๐๒๒	ร้อยละของนักศึกษาที่ได้รับบริการด้านสวัสดิการ		๐.๐๐	-	ยกเลิกโครงการ	-	ยกเลิกโครงการ	-	ยกเลิก	ผลการดำเนินงานภายใต้โครงการพัฒนาบุคลากรเพื่อการทำงาน ประจำปีงบประมาณ ๒๕๖๕ บรรลุเป้าหมายตามตัวชี้วัดโครงการ ดังนี้ - ความพึงพอใจของนักศึกษาเข้าร่วมต่อภาพรวมโครงการ มีค่าเฉลี่ยเท่ากับ ๔.๖๐ - จำนวนนักศึกษาเข้าร่วมโครงการ ๒๖๗ คน คิดเป็นร้อยละ ๘๙ - นักศึกษาเข้าร่วมผ่านเกณฑ์อบรมพัฒนาบุคลากรเพื่อการทำงาน จำนวน ๒๒๙ คน คิดเป็นร้อยละ ๘๕.๘	เนื่องจากสถานการณ์โควิดจึงไม่สามารถจัดตลาดงานได้ บริษัทให้ความร่วมมือ (JobTopGun) ปรับรูปแบบกิจกรรม โดยร่วมบรรยายผ่านออนไลน์กับสถาบันแทน จึงได้เชิญร่วมบรรยายในโครงการพัฒนาบุคลากรเพื่อการทำงาน ประจำปีงบประมาณ ๒๕๖๕ จำนวน ๔ หลักสูตร ผู้เข้าร่วมทั้งสิ้น ๒๖๗ คน โดยใช้กองทุนพัฒนากิจกรรมนักศึกษา	สถานการณ์โควิดดีขึ้นจะดำเนินโครงการ ณ ที่ตั้งซึ่งได้ประสานงานกับหน่วยงาน/บริษัทเพื่อความร่วมมือจัดกิจกรรมโครงการ
				ร้อยละของนักศึกษาเข้าร่วมอบรมมีทักษะในศตวรรษที่ ๒๑ เป็นไปตามที่กำหนด	๘๐			๑๐๐	บรรลุค่าเป้าหมายตามตัวชี้วัด	๘๙	๑๐๐				
โครงการค่ายม.อุบลราชธานี	ร้อยละของนักศึกษาที่ได้รับบริการด้านสวัสดิการ	-		๐.๐๐	-	ยกเลิกโครงการ	-	ยกเลิกโครงการ	ยกเลิกโครงการ	ยกเลิกโครงการ	เนื่องจากสถานการณ์โควิดจึงไม่สามารถดำเนินโครงการได้	- ไม่มี -			

ยุทธศาสตร์มหาวิทยาลัย	ชื่อโครงการย่อย (๘ หลัก)	ชื่อกิจกรรม/โครงการ (๑๒ หลัก)	ชื่อกิจกรรม/โครงการ (ย่อย)	ตัวชี้วัด	ค่าเป้าหมาย	ผลการเบิกจ่าย ณ สิ้นไตรมาส ๔ (ณ ๓๐ กันยายน ๒๕๖๕)		ผลรวมการเบิกจ่าย ณ สิ้นไตรมาส ๔	สถานะ	ผลการดำเนินงาน	สรุปผลการประเมินตัวชี้วัด	ผลการดำเนินงานตามค่าเป้าหมายตัวชี้วัดที่กำหนด	ปัญหาอุปสรรค	แนวทางแก้ไข/พัฒนา
						งปม.	รต.							
				ร้อยละของนักศึกษาเข้าร่วมอบรมมีทักษะในศตวรรษที่ ๒๑ เป็นไปตามที่กำหนด	๘๐			-	ยกเลิกโครงการ	-	ยกเลิกโครงการ	ยกเลิกโครงการ	เนื่องจากสถานการณ์โควิดจึงไม่สามารถดำเนินโครงการได้	เสนอแนะปรับรูปแบบกิจกรรมที่สามารถจัดแบบออนไลน์ได้
			โครงการเตรียมความพร้อมสู่การทำงาน	ค่าเฉลี่ยความพึงพอใจของนักศึกษาเข้าร่วมต่อภาพรวมโครงการ	๓.๕๑		๑๑,๕๘๐.๐๐	๑๐๐.๐๐	บรรลุค่าเป้าหมายตามตัวชี้วัด	๔.๖๐	๑๐๐	ความพึงพอใจของนักศึกษาเข้าร่วมต่อภาพรวมโครงการ มีค่าเฉลี่ยเท่ากับ ๔.๖๐ จำนวนนักศึกษาเข้าร่วมโครงการ ๒๖๗	ดำเนินการโดยใช้แหล่งเงินกองทุนส่งเสริมและพัฒนากิจกรรมนักศึกษาเสร็จสิ้นเรียบร้อยแล้ว เบิกจ่ายเป็นจำนวนเงิน ๑๑,๕๘๐ บาท ภายใต้ชื่อโครงการพัฒนา	- ไม่มี -
				ร้อยละของนักศึกษาเข้าร่วมโครงการ	๘๐			๑๐๐		๘๙.๐๐	๑๐๐	คน คิดเป็นร้อยละ ๘๙ (บรรลุเป้าหมาย)	บุคคลิกภาพเพื่อการทำงาน ประจำปีงบประมาณ ๒๕๖๕	
				ร้อยละของนักศึกษาเข้าร่วมผ่านเกณฑ์อบรมพัฒนาบุคคลิกภาพเพื่อการทำงาน	๘๐			๑๐๐		๘๕.๘๐	๑๐๐	คน คิดเป็นร้อยละ ๘๕.๘ (บรรลุเป้าหมาย)	บุคคลิกภาพเพื่อการทำงาน ประจำปีงบประมาณ ๒๕๖๕ ผ่าน zoom จำนวน ๔ หลักสูตร (๕.๖.๒๘ ม.ค.และ ๓ ก.พ.๖๕) ผู้เข้าร่วมทั้งสิ้น ๒๖๗ คน	

ยุทธศาสตร์มหาวิทยาลัย	ชื่อโครงการย่อย (๘ หลัก)	ชื่อกิจกรรม/โครงการ (๑๒ หลัก)	ชื่อกิจกรรม/โครงการ (ย่อย)	ตัวชี้วัด	ค่าเป้าหมาย	ผลการเบิกจ่าย ณ สิ้นไตรมาส ๔ (ณ ๓๐ กันยายน ๒๕๖๕)		ผลรวมการเบิกจ่าย ณ สิ้นไตรมาส ๔	สถานะ	ผลการดำเนินงาน	สรุปผลการประเมินตัวชี้วัด	ผลการดำเนินงานตามค่าเป้าหมาย ตัวชี้วัดที่กำหนด	ปัญหาอุปสรรค	แนวทางแก้ไข/พัฒนา
						งปม.	รต.							
			โครงการปฐมนิเทศนักศึกษาใหม่ ประจำปีการศึกษา ๒๕๖๕	ร้อยละของนักศึกษาที่ได้รับการดำเนินงานด้านสวัสดิการ	-		๒๐๐,๐๐๐.๐๐	- .๐๐			-	ผู้เข้าร่วมโครงการ มีระดับความพึงพอใจต่อโครงการปฐมนิเทศนักศึกษาใหม่ ประจำปีการศึกษา ๒๕๖๕ อยู่ในระดับมาก โดยมีค่าเฉลี่ยเท่ากับ ๔.๒๒ ซึ่งหากท าการจัดเรียงลำดับความพึงพอใจของผู้เข้าร่วมโครงการพบว่า ระดับความพึงพอใจของผู้เข้าร่วมโครงการ อันดับ ๑ คือ ได้รับทราบข้อมูลที่ เป็นประโยชน์ในการศึกษาและ การใช้ชีวิตในมหาวิทยาลัย มีค่าเฉลี่ยเท่ากับ ๔.๒๗	ความเหมาะสมของระยะเวลาการจัดโครงการ มีค่าเฉลี่ยเท่ากับ ๔.๐๓ เป็นประเด็นที่มีค่าเฉลี่ยน้อยที่สุด การกำหนดเวลาไม่ชัดเจน ควรกระชับเวลามากกว่านี้ หรือบริหารเวลาในการจัดกิจกรรมให้มีความเหมาะสม	กำหนดระยะเวลาที่เหมาะสมสำหรับการดำเนินการในปีต่อไป
			ร้อยละของนักศึกษาเข้าร่วมอบรมมีทักษะในศตวรรษที่ ๒๑ เป็นไปตามที่กำหนด		๘๐			๑๐๐	สูงกว่าเป้าหมาย	๑๐๐	๑๐๐			

ยุทธศาสตร์มหาวิทยาลัย	ชื่อโครงการย่อย (๘ หลัก)	ชื่อกิจกรรม/โครงการ (๑๒ หลัก)	ชื่อกิจกรรม/โครงการ (ย่อย)	ตัวชี้วัด	ค่าเป้าหมาย	ผลการเบิกจ่าย ณ สิ้นไตรมาส ๔ (ณ ๓๐ กันยายน ๒๕๖๕)		ผลรวมการเบิกจ่าย ณ สิ้นไตรมาส ๔	สถานะ	ผลการดำเนินงาน	สรุปผลการประเมินตัวชี้วัด	ผลการดำเนินงานตามค่าเป้าหมายตัวชี้วัดที่กำหนด	ปัญหาอุปสรรค	แนวทางแก้ไข/พัฒนา
						งปม.	รต.							
			โครงการป้องกันนักศึกษา	ค่าเฉลี่ยความคิดเห็นและความพึงพอใจในภาพรวมโครงการ	๓.๕๑		๗,๘๓๓.๐๐	๑๐๐.๐๐	บรรลุค่าเป้าหมายตามตัวชี้วัด	๔.๐๔	๑๐๐	ความพึงพอใจภาพรวมโครงการป้องกันนักศึกษา มีค่าเฉลี่ยเท่ากับ ๔.๐๗ ความคิดเห็นภาพรวมโครงการของผู้เข้าร่วมมีค่าเฉลี่ยเท่ากับ ๔.๐๔ จำนวนผู้เข้าร่วมโครงการลงทะเบียนเข้าร่วมจำนวน ๑๔๙ คน คิดเป็นร้อยละ ๑๔.๙	ดำเนินการ (๓ มี.ค. ๖๕) ผ่าน Facebook live : UBUALumni และการบรรยายผ่าน Zoom เวลา ๐๘.๓๐-๑๒.๓๐ น. กลุ่มเป้าหมายคือผู้สำเร็จการศึกษา ลงทะเบียนเข้าร่วม ๑๔๙ คน คิดเป็นร้อยละ ๑๔.๙ ของกลุ่มเป้าหมาย ๑,๐๐๐ คน ผู้รับผิดชอบโครงการ พิจารณาสาเหตุที่ไม่บรรลุเป้าหมาย พบว่าผู้เข้าร่วมยังไม่เห็นความสำคัญของโครงการ ซึ่งป้องกันระดับมหาวิทยาลัย เพิ่งจัดออนไลน์เป็นครั้งแรก จึงยังถือเป็นกิจกรรมใหม่	ปลูกฝังนักศึกษาตั้งแต่เริ่มเข้าศึกษาในมหาวิทยาลัย ให้ทราบถึงความสำคัญของการป้องกันนักศึกษา เป็นกิจกรรมเตรียมความพร้อมก่อนจบการศึกษาให้กับนักศึกษาที่จะออกสู่โลกภายนอก ซึ่งอาจจะเป็นการศึกษาต่อในระดับที่สูงขึ้น หรือการประกอบอาชีพตามสาขาวิชาที่เรียนมา
				ร้อยละของนักศึกษาลงทะเบียนเข้าร่วมโครงการ	๘๐			๒๕		๑๔.๙๐	๒๕			
			โครงการสานสัมพันธ์ศิษย์เก่า	ร้อยละของนักศึกษาที่ได้รับบริการด้านสวัสดิการ	-		๘๘,๓๙๗.๕๐	๑๐๐.๐๐	บรรลุค่าเป้าหมายตามตัวชี้วัด	๘๐	๑๐๐	ดำเนินการกิจกรรมย่อยเสร็จเรียบร้อยแล้ว (ศิษย์เก่าดีเด่น ประจำปี ๒๕๖๔ เบิกจ่ายแล้ว จำนวน ๑๑,๓๐๐ บาท และ ระดมทุนศิษย์เก่า ม. อุบลฯ เบิกจ่ายแล้ว จำนวน ๗๗,๐๙๗.๕๐ บาท)	- ไม่มี -	- ไม่มี -

ยุทธศาสตร์มหาวิทยาลัย	ชื่อโครงการย่อย (๘ หลัก)	ชื่อกิจกรรม/โครงการ (๑๒ หลัก)	ชื่อกิจกรรม/โครงการ (ย่อย)	ตัวชี้วัด	ค่าเป้าหมาย	ผลการเบิกจ่าย ณ สิ้นไตรมาส ๔ (ณ ๓๐ กันยายน ๒๕๖๕)		ผลรวมการเบิกจ่าย ณ สิ้นไตรมาส ๔	สถานะ	ผลการดำเนินงาน	สรุปผลการประเมินตัวชี้วัด	ผลการดำเนินงานตามค่าเป้าหมายตัวชี้วัดที่กำหนด	ปัญหาอุปสรรค	แนวทางแก้ไข/พัฒนา
						งปม.	รต.							
			โครงการประกวดสุนทรพจน์อุดมศึกษาเฉลิมพระเกียรติพระบรมราชจักรีวงศ์	ร้อยละของนักศึกษาที่ได้รับการด้านสวัสดิการ			๕๐,๒๒๘.๐๐	๑๐๐.๐๐	บรรลุค่าเป้าหมายตามตัวชี้วัด	๑๐๐	๑๐๐	ผู้เข้าร่วมมีความพึงพอใจอยู่ในระดับมากที่สุด มีค่าเฉลี่ยเท่ากับ ๔.๖๒ ด้านการนำไปใช้ประโยชน์ มีค่าเฉลี่ยเท่ากับ ๔.๖๘ ด้านพิธีการ มีค่าเฉลี่ยเท่ากับ ๔.๖๓ และด้านการดำเนินงาน มีค่าเฉลี่ยเท่ากับ ๔.๕๖ ตามลำดับ โดยผู้เข้าร่วมมีความพึงพอใจมากที่สุดคือผู้เข้าร่วม ได้ตระหนักในคุณค่าของภาษาไทยและร่วมสืบสานการใช้ภาษาไทยอย่างถูกต้อง มีค่าเฉลี่ยเท่ากับ ๔.๗๒	ไม่มีข้อเสนอนะจากผู้ตอบแบบประเมิน	- ไม่มี -
				ร้อยละของนักศึกษาเข้าร่วมอบรมมีทักษะในศตวรรษที่ ๒๑ เป็นไปตามที่กำหนด	๘๐			-			-	ดำเนินการแล้วเสร็จ	ไม่มี	
		โครงการสนับสนุนและส่งเสริมสวัสดิการของนักศึกษา	โครงการจัดซื้อครุภัณฑ์เครื่องออกกำลังกาย	ร้อยละของนักศึกษาที่ได้รับการด้านสวัสดิการ	-			-			-			
				ร้อยละของนักศึกษาเข้าร่วมอบรมมีทักษะในศตวรรษที่ ๒๑ เป็นไปตามที่กำหนด	๘๐			-			-	ดำเนินการแล้วเสร็จ	ไม่มี	
			โครงการจัดซื้อครุภัณฑ์เครื่องออกกำลังกายกลางแจ้ง	ร้อยละของนักศึกษาที่ได้รับการด้านสวัสดิการ	-			-			-			
				ร้อยละของนักศึกษาเข้าร่วมอบรมมีทักษะในศตวรรษที่ ๒๑ เป็นไปตามที่กำหนด	๘๐			-			-	ดำเนินการแล้วเสร็จ	ไม่มี	
		โครงการเช่ารถพยาบาลฉุกเฉิน	โครงการเช่ารถพยาบาลฉุกเฉิน	ร้อยละของนักศึกษาที่ได้รับการด้านสวัสดิการ	๑๐		๔๒๒,๕๐๐.๐๐	๔๒๒,๕๐๐.๐๐	บรรลุค่าเป้าหมายตามตัวชี้วัด	๑๐	๑๐๐	ดำเนินการแล้วเสร็จ	ไม่มี	-

ยุทธศาสตร์มหาวิทยาลัย	ชื่อโครงการย่อย (๔ หลัก)	ชื่อกิจกรรม/โครงการ (๑๒ หลัก)	ชื่อกิจกรรม/โครงการ (ย่อย)	ตัวชี้วัด	ค่าเป้าหมาย	ผลการเบิกจ่าย ณ สิ้นไตรมาส ๔ (ณ ๓๐ กันยายน ๒๕๖๕)		ผลรวมการเบิกจ่าย ณ สิ้นไตรมาส ๔	สถานะ	ผลการดำเนินงาน	สรุปผลการประเมินตัวชี้วัด	ผลการดำเนินงานตามค่าเป้าหมายตัวชี้วัดที่กำหนด	ปัญหาอุปสรรค	แนวทางแก้ไข/พัฒนา
						งปม.	รต.							
		โครงการประกันอุบัติเหตุ นักศึกษามหาวิทยาลัย อุบลราชธานี	โครงการประกันอุบัติเหตุ นักศึกษามหาวิทยาลัย อุบลราชธานี	ร้อยละของนักศึกษาที่ได้รับการ ด้านสวัสดิการ	๘๐		๕๘,๖๐๐.๐๐	๓,๓๕๓,๖๐๐.๐๐	เกินค่าเป้าหมายตามตัวชี้วัด	๑๓๕	๑๐๐	ดำเนินการแล้วเสร็จ	ไม่มี	โอนเพิ่ม ๘๘๓,๒๐๐ จากตั้งแผนงบประมาณกลางปี ๒๕๖๕เพิ่ม
		โครงการสนับสนุนการดำเนินงานด้านสวัสดิการและสวัสดิภาพนักศึกษา	โครงการสนับสนุนการดำเนินงานด้านสวัสดิการและสวัสดิภาพนักศึกษา	ร้อยละของนักศึกษาที่ได้รับการ ด้านสวัสดิการ	๘๐			๑๐๒,๕๖๐.๐๐	เกินค่าเป้าหมายตามตัวชี้วัด	๑๐๓	๑๐๐	ดำเนินการแล้วเสร็จ	ไม่มี	-
		โครงการสนับสนุนทุนการศึกษาและสวัสดิการนักศึกษาจากแหล่งทุนภายนอก	โครงการสนับสนุนทุนการศึกษาและสวัสดิการนักศึกษาจากแหล่งทุนภายนอก	ร้อยละของนักศึกษาที่ได้รับการ ด้านสวัสดิการ	๘๐		๓,๖๘๘,๘๒๐.๐๐	๓,๖๘๘,๘๒๐.๐๐	ต่ำกว่าค่าเป้าหมายตามตัวชี้วัด	๖๑	๗๗	ดำเนินการแล้วเสร็จ	ไม่มี	-
โครงการส่งเสริมและสนับสนุนกิจกรรมเสริมหลักสูตร														
	โครงการสนับสนุนการจัดการศึกษา	โครงการทุนการศึกษา	โครงการกองทุนบำรุงกีฬาและกิจกรรมนักศึกษา	ร้อยละของความพึงพอใจของนักศึกษาต่อการจัดหาสิ่งสนับสนุนการจัดการเรียนรู้และการใช้ชีวิตในรั้วมหาวิทยาลัย	๘๐			-			-			
			โครงการสนับสนุนทุนการศึกษา	ร้อยละของความพึงพอใจของนักศึกษาต่อการจัดหาสิ่งสนับสนุนการจัดการเรียนรู้และการใช้ชีวิตในรั้วมหาวิทยาลัย	๘๐		๓,๓๐๐,๗๐๐.๐๐	๓,๓๐๐,๗๐๐.๐๐	บรรลุค่าเป้าหมายตามตัวชี้วัด	๘๐	๑๐๐	ดำเนินการแล้วเสร็จ	ไม่มี	-
โครงการสนับสนุนการจัดการศึกษา ผลรวม														
ยุทธศาสตร์ที่ ๑ ด้านการผลิตบัณฑิต ผลรวม														
ยุทธศาสตร์ที่ ๖ ด้านการเป็นมหาวิทยาลัยนำอยู่และมีมิตรกับสิ่งแวดล้อม	โครงการพัฒนากายภาพระบบสาธารณูปโภคและโครงสร้างพื้นฐานของมหาวิทยาลัย	โครงการปรับปรุงอาคารและสิ่งก่อสร้างของมหาวิทยาลัยราชธานี (เงินรายได้สะสม)	โครงการปรับปรุงซ่อมแซมสนามเทนนิส ๔ คอร์ท	ร้อยละของการดำเนินการพัฒนากายภาพ ระบบสาธารณูปโภคและโครงสร้างพื้นฐานของมหาวิทยาลัย เป็นไปตามแผนที่กำหนด	๘๐		๘๒๐,๕๐๐.๐๐	๑๐๐.๐๐	บรรลุค่าเป้าหมายตามตัวชี้วัด	๑๐๐	๑๐๐	ดำเนินการแล้วเสร็จ	ไม่มี	-
				ความพึงพอใจของบุคลากรและนักศึกษาต่อโครงสร้างพื้นฐาน สิ่งอำนวยความสะดวก สาธารณูปโภค	๘๐			๑๐๐	บรรลุค่าเป้าหมายตามตัวชี้วัด	๑๐๐	๑๐๐	ดำเนินการแล้วเสร็จ	ไม่มี	-
		โครงการปรับปรุงระบบท่อน้ำประปาอาคารศูนย์กีฬาอเนกประสงค์					๑,๐๐๐,๐๐๐.๐๐	-	บรรลุค่าเป้าหมายตามตัวชี้วัด	๑๐๐	๑๐๐	ดำเนินการแล้วเสร็จ	ไม่มี	-
โครงการพัฒนากายภาพ ระบบสาธารณูปโภคและ														
ยุทธศาสตร์ที่ ๖ ด้านการเป็นมหาวิทยาลัยนำอยู่และมีมิตรกับสิ่งแวดล้อม ผลรวม														
ยุทธศาสตร์ที่ ๗ ด้านการพัฒนาทรัพยากร	โครงการพัฒนาทักษะและสมรรถนะด้านการพัฒนาบุคลากร	โครงการการบริหารและพัฒนาบุคลากร	โครงการอบรมเชิงปฏิบัติการสร้างเครือข่ายและพัฒนา	ร้อยละของบุคลากรที่มีทักษะและสมรรถนะเป็นไปตามเกณฑ์ที่กำหนด	-		๕๕,๙๓๐.๐๐	๕๕,๙๓๐.๐๐			-		-	-

ยุทธศาสตร์มหาวิทยาลัย	ชื่อโครงการย่อย (๘ หลัก)	ชื่อกิจกรรม/โครงการ (๑๒ หลัก)	ชื่อกิจกรรม/โครงการ (ย่อย)	ตัวชี้วัด	ค่าเป้าหมาย	ผลการเบิกจ่าย ณ สิ้นไตรมาส ๔ (ณ ๓๐ กันยายน ๒๕๖๕)		ผลรวมการเบิกจ่าย ณ สิ้นไตรมาส ๔	สถานะ	ผลการดำเนินงาน	สรุปผลการประเมินตัวชี้วัด	ผลการดำเนินงานตามค่าเป้าหมายตัวชี้วัดที่กำหนด	ปัญหาอุปสรรค	แนวทางแก้ไข/พัฒนา
						งปม.	รต.							
มนุษย์	ปฏิบัติงาน		ศึกษาบุคลากรด้านการบริการและพัฒนา นักศึกษา มหาวิทยาลัยอุบลราชธานี	จำนวนบุคลากรสายสนับสนุนที่มีทักษะและองค์ความรู้ที่ส่งเสริมความสำเร็จตามวิสัยทัศน์ของมหาวิทยาลัย	๒๕			๑๐๐	สูงกว่าค่าเป้าหมายตามตัวชี้วัด	๓๓	๑๐๐	ดำเนินการแล้วเสร็จ	ไม่มี	
			โครงการอบรมเชิงปฏิบัติการเครือข่ายอาจารย์ที่ปรึกษาด้านสุขภาวะนักศึกษา มหาวิทยาลัยอุบลราชธานี	ร้อยละของบุคลากรที่มีทักษะและสมรรถนะเป็นไปตามเกณฑ์ที่กำหนด	-		๒๕,๔๓๐.๐๐	๒๕,๔๓๐.๐๐			-			
				จำนวนบุคลากรสายสนับสนุนที่มีทักษะและองค์ความรู้ที่ส่งเสริมความสำเร็จตามวิสัยทัศน์ของมหาวิทยาลัย	๖๐			๘๒	บรรลุค่าเป้าหมายตามตัวชี้วัด	๔๙	๘๒	ดำเนินการแล้วเสร็จ	ไม่มี	
	โครงการพัฒนาทักษะและสมรรถนะด้านการ										-			
ยุทธศาสตร์ที่ ๗ ด้านการพัฒนาทรัพยากรมนุษย์ ผลรวม														
ยุทธศาสตร์ที่ ๙ ด้านการบริหารองค์กรสู่ความเป็นเลิศ	โครงการพัฒนาระบบและกลไกเพื่อการบริหารองค์กร	โครงการบริหารและจัดการหน่วยงาน	โครงการบริหารจัดการทั่วไป	ร้อยละของความสำเร็จในการดำเนินการตามตัวชี้วัดในแผนกลยุทธ์	-		๓๔๐,๑๒๔.๔๒	๓๔๐,๑๒๔.๔๒	บรรลุค่าเป้าหมายตามตัวชี้วัด	๙๗	๑๐๐	ดำเนินการแล้วเสร็จ	ไม่มี	-
			โครงการบริหารจัดการสถานกีฬาและปรับปรุงซ่อมแซมสถานที่เพื่อบริการนักศึกษา	ร้อยละของความสำเร็จในการดำเนินการตามตัวชี้วัดในแผนกลยุทธ์	-		๖๗๑,๖๖๑.๐๐	๖๗๑,๖๖๑.๐๐	บรรลุค่าเป้าหมายตามตัวชี้วัด	๙๖	๑๐๐	ดำเนินการแล้วเสร็จ	ไม่มี	
		โครงการสนับสนุนการประชุมคณะกรรมการต่างๆ ของมหาวิทยาลัย	โครงการสนับสนุนการดำเนินการประชุมคณะกรรมการต่าง ๆ ของ	ร้อยละของความสำเร็จในการดำเนินการตามตัวชี้วัดในแผนกลยุทธ์	-		๙๙,๙๖๕.๐๐	๙๙,๙๖๕.๐๐	บรรลุค่าเป้าหมายตามตัวชี้วัด	๑๐๐	๑๐๐	ดำเนินการแล้วเสร็จ	ไม่มี	-
	โครงการพัฒนาระบบและกลไกเพื่อการบริหารองค์กร											-		
ยุทธศาสตร์ที่ ๙ ด้านการบริหารองค์กรสู่ความเป็นเลิศ ผลรวม														
ผลรวมทั้งหมด							๒๕,๓๗๖,๗๖๐.๘๙	๒๕,๓๗๖,๗๖๐.๘๙						

หน่วยงานย่อย : สำนักงานบริหารกายภาพและสิ่งแวดล้อม

ยุทธศาสตร์มหาวิทยาลัย	ชื่อโครงการย่อย (๔ หลัก)	ชื่อกิจกรรม/โครงการ (๑๒ หลัก)	ชื่อกิจกรรม/โครงการ (ย่อย)	ตัวชี้วัด	ค่าเป้าหมาย	หน่วยนับ	ผลการเบิกจ่าย ณ สิ้นไตรมาส ๔ (ณ ๓๑ ตุลาคม ๒๕๖๔)		ผลรวมการเบิกจ่าย ณ สิ้นไตรมาส ๔	สถานะ	ผลการดำเนินงาน	สรุปผลการประเมินตัวชี้วัด	ผลการดำเนินงานตามค่าเป้าหมายตัวชี้วัดที่กำหนด	ปัญหาอุปสรรค	แนวทางแก้ไข/พัฒนา		
							งปม.	รต.									
ยุทธศาสตร์ที่ ๖ ด้านการเป็นมหาวิทยาลัยนำอยู่และเป็นมิตรกับสิ่งแวดล้อม	โครงการพัฒนากายภาพระบบสาธารณูปโภคและโครงสร้างพื้นฐานของมหาวิทยาลัย	โครงการ ปรับปรุง อาคารและสิ่งก่อสร้าง ของมหาวิทยาลัยราชธานี (เงินรายได้สะสม)	โครงการ ปรับปรุง อาคารและสิ่งก่อสร้าง ของมหาวิทยาลัยราชธานี	ร้อยละของการดำเนินการพัฒนากายภาพ ระบบสาธารณูปโภคและโครงสร้างพื้นฐานของมหาวิทยาลัย เป็นไปตามแผนที่กำหนด	๑๐๐	ร้อยละ		๓๔๕,๐๐๐	๓๔๕,๐๐๐	บรรลุค่าเป้าหมายตามตัวชี้วัด	๓๔๕,๐๐๐	๑๐๐	ดำเนินการแล้วเสร็จตามสัญญางานก่อสร้าง	สามารถดำเนินงานตามงวดงานที่กำหนด	สามารถดำเนินงานตามงวดงานที่กำหนด		
			ร้อยละของอาคารที่มีการใช้อย่างมีประสิทธิภาพให้เป็นไปตามประกาศกระทรวงศึกษาธิการ เรื่องแนวทางการเพิ่มประสิทธิภาพการใช้ประโยชน์อาคารของสถาบัน อุดมศึกษา	๑๐๐	ร้อยละ		๓๔๘,๐๐๐	๓๔๘,๐๐๐	บรรลุค่าเป้าหมายตามตัวชี้วัด	๓๔๘,๐๐๐	๑๐๐	ดำเนินการแล้วเสร็จตามสัญญางานก่อสร้าง	สามารถดำเนินงานตามงวดงานที่กำหนด	สามารถดำเนินงานตามงวดงานที่กำหนด			
			ความพึงพอใจของบุคลากรและนักศึกษาต่อโครงสร้างพื้นฐาน สิ่งอำนวยความสะดวก สาธารณูปโภค	๙๐	ร้อยละ		๖๙๕,๐๐๐	๖๙๕,๐๐๐	บรรลุค่าเป้าหมายตามตัวชี้วัด	๖๙๕,๐๐๐	๑๐๐	ดำเนินการแล้วเสร็จตามสัญญางานก่อสร้าง	สามารถดำเนินงานตามงวดงานที่กำหนด	สามารถดำเนินงานตามงวดงานที่กำหนด			
		โครงการจัดทหาคูภัณฑ์ด้านการพัฒนากายภาพระบบสาธารณูปโภค	โครงการจัดทหาคูภัณฑ์ ด้านการพัฒนากายภาพ ระบบสาธารณูปโภค	ร้อยละของการดำเนินการพัฒนากายภาพ ระบบสาธารณูปโภคและโครงสร้างพื้นฐานของมหาวิทยาลัย เป็นไปตามแผนที่กำหนด	๑๐๐	ร้อยละ		๒,๓๘๕,๐๐๐	๒,๓๘๕,๐๐๐	อยู่ระหว่างดำเนินงาน	๒,๓๘๕,๐๐๐	อยู่ระหว่างดำเนินงาน	๒,๓๘๕,๐๐๐	อยู่ระหว่างดำเนินงาน	อยู่ระหว่างการดำเนินการของพัสดุ ในการส่งมอบรายการครุภัณฑ์ ซึ่งจะส่งมอบในวันที่ ๕ - ๘ เมษายน ๒๕๖๖	จากการตรวจสอบครุภัณฑ์ ดังกล่าว มีการดำเนินการทบทวนสเปก รายละเอียดให้เป็นไปตามระเบียบโดยส่งเอกสารไปยังงานพัสดุ วันที่ ๑๘ พ.ค.๒๕๖๕ เพื่อเป็นไปตามระเบียบพัสดุ การจัดซื้อจัดจ้าง	ดำเนินการทบทวนสเปก รายละเอียดครุภัณฑ์ โดยคณะกรรมการเพื่อให้เป็นไปตามระเบียบพัสดุฯ
				ร้อยละของอาคารที่มีการใช้อย่างมีประสิทธิภาพให้เป็นไปตามประกาศกระทรวงศึกษาธิการ เรื่องแนวทางการเพิ่มประสิทธิภาพการใช้ประโยชน์อาคารของสถาบัน อุดมศึกษา													
				ความพึงพอใจของบุคลากรและนักศึกษาต่อโครงสร้างพื้นฐาน สิ่งอำนวยความสะดวก สาธารณูปโภค													

ยุทธศาสตร์มหาวิทยาลัย	ชื่อโครงการย่อย (๔ หลัก)	ชื่อกิจกรรม/โครงการ (๑๒ หลัก)	ชื่อกิจกรรม/โครงการ (ย่อย)	ตัวชี้วัด	ค่าเป้าหมาย	หน่วยนับ	ผลการเบิกจ่าย ณ สิ้น ไตรมาส ๔ (ณ ๓๑ ตุลาคม ๒๕๖๔)		ผลรวมการเบิกจ่าย ณ สิ้นไตรมาส ๔	สถานะ	ผลการดำเนินงาน	สรุปผลการ ประเมินตัวชี้วัด	ผลการดำเนินงานตาม ค่าเป้าหมายตัวชี้วัดที่ กำหนด	ปัญหาอุปสรรค	แนวทางการแก้ไข/พัฒนา	
							งบป.	รด.								
		โครงการบำรุงรักษา ซ่อมแซม อาคารและ สิ่งก่อสร้าง ของ มหาวิทยาลัยราชธานี	โครงการบำรุงรักษา ซ่อมแซม อาคารและสิ่งก่อสร้าง ของ มหาวิทยาลัยราชธานี	ร้อยละของการดำเนินการ พัฒนากายภาพ ระบบ สาธารณูปโภคและโครงสร้าง พื้นฐานของมหาวิทยาลัย เป็นไปตามแผนที่กำหนด	๑๐๐	ร้อยละ			๑๐,๘๐๐	๑๐,๘๐๐	บรรลุค่า เป้าหมายตาม ตัวชี้วัด	๑๐๐	๑๐๐	ดำเนินการแล้วเสร็จตาม แผนที่วางไว้	เนื่องจาก โครงการตั้ง จัดอบรม มีเจ้าหน้าที่ที่ คอยให้ความช่วยเหลือ ใน ด้านการเชื่อมต่อสัญญาณ แลเทคนิคในการนำเสนอ ผ่านสื่อออนไลน์ ทั้งหมด รวมถึง วิทยากร ผู้เข้าร่วมอบรม อาจจะทำให้การ ดำเนินงานมีการ ประสานงานในการแจ้ง ถึงค้อบรม คลาดเคลื่อน	เนื่องจากสถานที่ในการ จัดอบรม มีเจ้าหน้าที่ที่ คอยให้ความช่วยเหลือ ใน ด้านการเชื่อมต่อสัญญาณ แลเทคนิคในการนำเสนอ ผ่านสื่อออนไลน์ จึงทำให้ การดำเนินงานดำเนินการ ได้อย่างสำเร็จลุล่วง
				ร้อยละของอาคารที่มีการใช้ อย่างมีประสิทธิภาพให้เป็นไป ตามประกาศ กระทรวงศึกษาธิการ เรื่อง แนวทางการเพิ่มประสิทธิภาพ การใช้ประโยชน์อาคารของ สถาบัน อุดมศึกษา	๑๐๐							๑๐๐	๑๐๐			
				ความพึงพอใจของบุคลากร และนักศึกษาต่อโครงสร้าง พื้นฐาน สิ่งอำนวยความสะดวก สาธารณูปโภค	๑๐๐							๑๐๐	๑๐๐			
		โครงการบำรุงรักษาและ พัฒนาระบบสาธารณูปโภค	โครงการบำรุงรักษาและพัฒนา ระบบสาธารณูปโภค	ร้อยละของการดำเนินการ พัฒนากายภาพ ระบบ สาธารณูปโภคและโครงสร้าง พื้นฐานของมหาวิทยาลัย เป็นไปตามแผนที่กำหนด	๑๐๐	ร้อยละ			๔,๑๗๒,๒๐๐	๔,๑๗๒,๒๐๐	บรรลุค่า เป้าหมายตาม ตัวชี้วัด	๑๐๐	๑๐๐	ดำเนินการแล้วเสร็จตาม แผนที่วางไว้	ดำเนินการแล้วเสร็จตาม แผนที่วางไว้	ดำเนินการแล้วเสร็จตาม แผนที่วางไว้
				ร้อยละของอาคารที่มีการใช้ อย่างมีประสิทธิภาพให้เป็นไป ตามประกาศ กระทรวงศึกษาธิการ เรื่อง แนวทางการเพิ่มประสิทธิภาพ การใช้ประโยชน์อาคารของ สถาบัน อุดมศึกษา	๑๐๐							๑๐๐	๑๐๐			
				ความพึงพอใจของบุคลากร และนักศึกษาต่อโครงสร้าง พื้นฐาน สิ่งอำนวยความสะดวก สาธารณูปโภค	๑๐๐							๑๐๐	๑๐๐			
	โครงการพัฒนากายภาพ ระบบสาธารณูปโภคและโครงสร้างพื้นฐานของมหาวิทยาลัย ผลรวม								๔,๑๗๒,๒๐๐	๔,๑๗๒,๒๐๐		๔,๑๗๒,๒๐๐				
	ยุทธศาสตร์ที่ ๖ ด้านการเป็นมหาวิทยาลัยนำอยู่และเป็นมิตรกับสิ่งแวดล้อม ผลรวม								๔,๑๗๒,๒๐๐							

ยุทธศาสตร์มหาวิทยาลัย	ชื่อโครงการย่อย (๘ หลัก)	ชื่อกิจกรรม/โครงการ (๑๒ หลัก)	ชื่อกิจกรรม/โครงการ (ย่อย)	ตัวชี้วัด	ค่าเป้าหมาย	หน่วยนับ	ผลการเบิกจ่าย ณ สิ้น ไตรมาส ๔ (ณ ๓๑ ตุลาคม ๒๕๖๔)		ผลรวมการเบิกจ่าย ณ สิ้นไตรมาส ๔	สถานะ	ผลการดำเนินงาน	สรุปผลการ ประเมินตัวชี้วัด	ผลการดำเนินงานตาม ค่าเป้าหมายตัวชี้วัดที่ กำหนด	ปัญหาอุปสรรค	แนวทางแก้ไข/พัฒนา
							งปม.	รต.							
ยุทธศาสตร์ที่ ๔ บริหารองค์กรสู่ ความเป็นเลิศ	โครงการพัฒนาระบบและกลไก เพื่อการบริหารองค์กร	โครงการจัดทากรุภัณฑ์ ของหน่วยงาน	โครงการจัดทากรุภัณฑ์ของ หน่วยงาน	ร้อยละของการดำเนินการ พัฒนาคุณภาพ ระบบ สาธารณูปโภคและโครงสร้าง พื้นฐานของมหาวิทยาลัย เป็นไปตามแผนที่กำหนด				๑,๒๙๘,๐๐๐	๒๑,๙๐๐	อยู่ระหว่าง ดำเนินงาน		อยู่ระหว่าง ดำเนินงาน	อยู่ระหว่างการ ดำเนินการของพัสดุ ใน การส่งมอบรายการ ครุภัณฑ์ กั้นเงินหลอมจ่าย	อยู่ระหว่างการ ดำเนินการของพัสดุ ใน การส่งมอบรายการ ครุภัณฑ์	อยู่ระหว่างการ ดำเนินการของพัสดุ ใน การส่งมอบรายการครุภัณฑ์
ผลรวมทั้งหมด								๑๙,๗๕๙,๒๐๐	๙,๙๕๐,๒๓๐						

หน่วยงานย่อย : สำนักงานวิเทศสัมพันธ์

ยุทธศาสตร์มหาวิทยาลัย	ชื่อโครงการย่อย (๘ หลัก)	ชื่อกิจกรรม/โครงการ (๑๒ หลัก)	ชื่อกิจกรรม/โครงการ (ย่อย)	ตัวชี้วัด	ค่าเป้าหมาย	ผลการเบิกจ่าย ณ สิ้นไตรมาส ๔ (ณ ๓๐ กันยายน ๒๕๖๕)		ผลรวมการเบิกจ่าย ณ สิ้นไตรมาส ๔	สถานะ	ผลการดำเนินงาน	สรุปผลการประเมินตัวชี้วัด	ผลการดำเนินงานตามค่าเป้าหมายตัวชี้วัดที่กำหนด	ปัญหาอุปสรรค	แนวทางแก้ไข/พัฒนา
						งปม.	รต.							
ยุทธศาสตร์ที่ ๑ ด้านการผลิตบัณฑิต	โครงการส่งเสริมและสนับสนุนกิจกรรมเสริมหลักสูตร	โครงการค่ายเยาวชนฤดูร้อน (Youth Summer Camp)	โครงการค่ายเยาวชนฤดูร้อน (Youth Summer Camp)	ผลคะแนนเฉลี่ยความพึงพอใจของผู้เข้าร่วมโครงการจัดอบรมเตรียมสอบ	๔		๔๐๑,๒๒๕	๔๐๑,๒๒๕	บรรลุค่าเป้าหมายตามตัวชี้วัด	๔.๖๓	๑๐๐	ดำเนินงานในไตรมาส ๔ วันที่ ๑-๓ ก.ค. ๖๕ ๑๕ มิ.ย.ประกาศรายชื่อผู้มีสิทธิ์สอบคัดเลือกทั้งหมด ๑๗๔ รายชื่อ ๑๘ มิ.ย. ๖๕ จัดสอบออนไลน์คัดเลือกผู้เข้าร่วมโครงการ ๒๐ มิ.ย.รวบรวมรายชื่อ และทำสื่อประกาศรายชื่อผู้ผ่านการคัดเลือก ๒๕ ประกาศผลผู้มีสิทธิ์เข้าร่วมโครงการ จัดกิจกรรมระหว่างวันที่ ๑ - ๓ กรกฎาคม ๒๕๖๕ ณ มหาวิทยาลัยอุบลราชธานี และโรงแรมแฉ่งใจ อำเภอเขมราฐ มีเยาวชนผู้เข้าร่วม	ยอดผู้สมัครเกินจำนวนค่าเป้าหมาย แต่เข้าร่วมทดสอบและสอบผ่านเข้าร่วมกิจกรรมไม่ถึงเป้าที่ตั้งไว้	ในการจัดครั้งถัดไปจะทำการประสานงานการรับสมัครไปยังโรงเรียนและคณะโดยตรงเพื่อเป็นการรวบรวมข้อมูลของผู้สมัครผ่านต้นสังกัด และสะดวกแก่การให้ข้อมูลของโครงการแก่ผู้เข้าร่วม
		โครงการจัดตั้งศูนย์ทดสอบและบริการทางภาษา	โครงการจัดตั้งศูนย์ทดสอบและบริการทางภาษา	ร้อยละของนักศึกษาเข้าร่วมอบรมมีทักษะในศตวรรษที่ ๒๑ เป็นไปตามที่กำหนด	๘๐		๑๖๐,๑๒๐	๑๖๐,๑๒๐	สูงกว่าเป้าหมาย	๑๕๑	๑๐๐	ตัวชี้วัดเชิงปริมาณ - สูงกว่าเป้าหมาย จำนวนผู้เข้าร่วมโครงการรวม ๖,๖๗๕ คน คิดเป็นร้อยละ ๑๕๑.๐๒ ผลคะแนนเฉลี่ยความพึงพอใจของผู้เข้าร่วม	ไม่สามารถจัดอบรมในที่ตั้งได้ ในรูปแบบ (On-site) เนื่องจากสถานการณ์การแพร่ระบาดของ COVID-๑๙	ดำเนินการจัดอบรมและจัดสอบในรูปแบบออนไลน์ (Online)

ยุทธศาสตร์มหาวิทยาลัย	ชื่อโครงการย่อย (๘ หลัก)	ชื่อกิจกรรม/โครงการ (๑๒ หลัก)	ชื่อกิจกรรม/โครงการ (ย่อย)	ตัวชี้วัด	ค่าเป้าหมาย	ผลการเบิกจ่าย ณ สิ้นไตรมาส ๔ (ณ ๓๐ กันยายน ๒๕๖๕)		ผลรวมการเบิกจ่าย ณ สิ้นไตรมาส ๔	สถานะ	ผลการดำเนินงาน	สรุปผลการประเมินตัวชี้วัด	ผลการดำเนินงานตามค่าเป้าหมายตัวชี้วัดที่กำหนด	ปัญหาอุปสรรค	แนวทางแก้ไข/พัฒนา	
						งปม.	รด.								
		โครงการจัดปฐมนิเทศนักศึกษาต่างชาติ	โครงการจัดปฐมนิเทศนักศึกษาต่างชาติ	ร้อยละของนักศึกษาที่ได้รับบริการด้านสวัสดิการ	-		-	-	บรรลุค่าเป้าหมายตามตัวชี้วัด	๘๐	๑๐๐	บรรลุเป้าหมายตัวชี้วัดได้ดำเนินการปฐมนิเทศนักศึกษาแนะนำการลงทะเบียนและการใช้ระบบ REG ให้กับนักศึกษาเต็มเวลา จำนวน ๗ ราย จัดปฐมนิเทศนักศึกษา	ไม่สามารถจัดอบรมในที่ตั้งได้ในรูปแบบ (On-Site) เนื่องจากนักศึกษาเต็มเวลาบางส่วนยังไม่เดินทางเข้าประเทศ	ดำเนินการจัดอบรมและจัดสอบในรูปแบบออนไลน์ (On-line) และ on-site	
				จำนวนวีตกรรมของมหาวิทยาลัย	-		-	-							
						ร้อยละของนักศึกษาเข้าร่วมอบรมมีทักษะในศตวรรษที่ ๒๑ เป็นไปตามที่กำหนด	๘๐			-			-		
		โครงการแลกเปลี่ยนนักศึกษา บุคลากร และ ศาสตราจารย์ อาคันตุกะ	โครงการแลกเปลี่ยนนักศึกษา บุคลากร	ร้อยละของนักศึกษาที่ได้รับบริการด้านสวัสดิการ	-		-	-					ระบบการเปิด-ปิดภาคการศึกษาไม่ตรงกับมหาวิทยาลัย เจ้าภาพ จึงขอเลื่อนการเดินทางไปปีงบประมาณถัดไป		
			โครงการแลกเปลี่ยนนักศึกษาและบุคลากร	ร้อยละของนักศึกษาที่ได้รับบริการด้านสวัสดิการ	-		๓๓๕,๐๔๐	๓๓๕,๐๔๐	ต่ำกว่าค่าเป้าหมาย	๖	๑๐๐	มีผู้เข้าร่วมโครงการร้อยละ ๖๐ จากกลุ่มเป้าหมายที่ตั้งไว้ ๑๐ คน เนื่องจากนักศึกษาและบุคลากรของมหาวิทยาลัย อุบลราชธานี จำนวน ๕ ราย เลื่อนการเดินทางไปแลกเปลี่ยนในปีงบประมาณ ๒๕๖๖			
		โครงการ ศาสตราจารย์ อาคันตุกะ (Adjunct		ร้อยละการดำเนินการเป็นไปตามแผนที่กำหนด	๘๐		๙๙,๒๒๑	๙๙,๒๒๑	บรรลุค่าเป้าหมายตามตัวชี้วัด	๑๐๐	๑๐๐	บรรลุเป้าหมายตามตัวชี้วัด มี ศาสตราจารย์			

ยุทธศาสตร์มหาวิทยาลัย	ชื่อโครงการย่อย (๘ หลัก)	ชื่อกิจกรรม/โครงการ (๑๒ หลัก)	ชื่อกิจกรรม/โครงการ (ย่อย)	ตัวชี้วัด	ค่าเป้าหมาย	ผลการเบิกจ่าย ณ สิ้นไตรมาส ๔ (ณ ๓๐ กันยายน ๒๕๖๕)		ผลรวมการเบิกจ่าย ณ สิ้นไตรมาส ๔	สถานะ	ผลการดำเนินงาน	สรุปผลการประเมินตัวชี้วัด	ผลการดำเนินงานตามค่าเป้าหมายตัวชี้วัดที่กำหนด	ปัญหาอุปสรรค	แนวทางแก้ไข/พัฒนา
						งปม.	รด.							
			and Visiting Faculty Members)	ระดับความพึงพอใจในการเข้าร่วมโครงการ	๔				บรรลุค่าเป้าหมายตามตัวชี้วัด	๕	๑๐๐	อาคนดูจากมหาวิทยาลัยในต่างประเทศซึ่งเป็นมหาวิทยาลัยที่มีบันทึกข้อตกลงร่วมกับ มอช. เข้าร่วมโครงการ จำนวน ๑ คน		
				ร้อยละจำนวนผู้เข้าร่วมโครงการ	๑๐๐			-	บรรลุค่าเป้าหมายตามตัวชี้วัด	๑๐๐	๑๐๐			
		โครงการส่งเสริมและสนับสนุนการเรียนรู้วัฒนธรรม	โครงการค่ายเยาวชนฤดูร้อน (Youth Summer Camp)	คะแนนความพึงพอใจเฉลี่ย	๔		๑,๕๐๐	๑,๕๐๐	สูงกว่าเป้าหมาย	๔.๖๗	๑๐๐	ตัวชี้วัดเชิงปริมาณ - สูงกว่าเป้าหมาย จำนวนผู้เข้าร่วมโครงการรวม ๓๓๗ คน คิดเป็นร้อยละ ๒๒๔.๖๗		
			โครงการส่งเสริมและสนับสนุนการเรียนรู้วัฒนธรรม	จำนวนผู้เข้าร่วมโครงการรวม	๑๐๐		๑๗๑,๐๘๑	๑๗๑,๐๘๑	สูงกว่าเป้าหมาย	๒๒๕	๑๐๐	เชิงคุณภาพ - สูงกว่าเป้าหมาย คะแนนความพึงพอใจเฉลี่ย ๔.๖๗ คะแนน		
		โครงการอบรมภาษาไทยสำหรับชาวต่างชาติ	โครงการอบรมภาษาไทยสำหรับชาวต่างชาติ	ร้อยละของนักศึกษาที่ได้รับบริการด้านสวัสดิการ	-		๕,๖๐๐	๕,๖๐๐	ต่ำกว่าค่าเป้าหมาย	๑๘	๒๒	มีผู้เข้าร่วมโครงการจำนวน ๗ คน คิดเป็นร้อยละ ๑๗.๕ ไม่บรรลุตัวชี้วัด	มีจำนวนนักศึกษาต่างชาติไม่เป็นไปตามเป้า	
โครงการส่งเสริมและสนับสนุนกิจกรรมเสริมหลักสูตร ผลรวม						-	๑,๑๗๓,๗๘๗	๑,๑๗๓,๗๘๗						
	โครงการสนับสนุนการจัดการศึกษา	โครงการทุนการศึกษา	โครงการสนับสนุนทุนการศึกษาแก่นักศึกษาต่างชาติ	ร้อยละของความพึงพอใจของนักศึกษาต่อการจัดหาสิ่งสนับสนุนการจัดการเรียนรู้และการใช้ชีวิตในรั้วมหาวิทยาลัย	๘๐		๕๑๘,๕๗๕	๕๑๘,๕๗๕	บรรลุค่าเป้าหมายตามตัวชี้วัด	๘๐	๑๐๐	เบิกจ่ายได้ตามกำหนดค่าใช้จ่าย นักศึกษาทุนต่างชาติ	ดำเนินการแล้วเสร็จภายในไตรมาส ๔	

ยุทธศาสตร์มหาวิทยาลัย	ชื่อโครงการย่อย (๘ หลัก)	ชื่อกิจกรรม/โครงการ (๑๒ หลัก)	ชื่อกิจกรรม/โครงการ (ย่อย)	ตัวชี้วัด	ค่าเป้าหมาย	ผลการเบิกจ่าย ณ สิ้นไตรมาส ๔ (ณ ๓๐ กันยายน ๒๕๖๕)		ผลรวมการเบิกจ่าย ณ สิ้นไตรมาส ๔	สถานะ	ผลการดำเนินงาน	สรุปผลการประเมินตัวชี้วัด	ผลการดำเนินงานตามค่าเป้าหมายตัวชี้วัดที่กำหนด	ปัญหาอุปสรรค	แนวทางแก้ไข/พัฒนา
						งปม.	รด.							
			โครงการสนับสนุนทุนการศึกษาสำหรับนักศึกษาต่างชาติ	ร้อยละของความพึงพอใจของนักศึกษาต่อการจัดการสิ่งสนับสนุนการจัดการเรียนรู้และการใช้ชีวิตในรั้วมหาวิทยาลัย	๘๐		๑๐๔,๘๐๐	๑๐๔,๘๐๐	บรรลุค่าเป้าหมายตามตัวชี้วัด	๘๐	๑๐๐	เบิกจ่ายได้ตามกำหนดค่าใช้จ่ายนักศึกษาทุนต่างชาติ	ดำเนินการแล้วเสร็จภายในไตรมาส ๔	
			โครงการสนับสนุนทุนการศึกษาสำหรับนักศึกษาต่างชาติ	ร้อยละของความพึงพอใจของนักศึกษาต่อการจัดการสิ่งสนับสนุนการจัดการเรียนรู้และการใช้ชีวิตในรั้วมหาวิทยาลัย	๘๐		๕๘๘,๐๐๐	๕๔๖,๐๐๐	บรรลุค่าเป้าหมายตามตัวชี้วัด	๘๐	๑๐๐	เบิกจ่ายได้ตามกำหนดค่าใช้จ่ายนักศึกษาทุนต่างชาติ	ดำเนินการแล้วเสร็จภายในไตรมาส ๔	
			โครงการสนับสนุนการจัดการศึกษา ผลรวม			-	๑,๒๑๒,๓๗๕	๑,๒๑๒,๓๗๕						
ยุทธศาสตร์ที่ ๑ ด้านการผลิตบัณฑิต ผลรวม						-	๒,๓๘๖,๑๖๒	๒,๓๘๖,๑๖๒						
ยุทธศาสตร์ที่ ๗ ด้านการพัฒนาทรัพยากรมนุษย์	โครงการพัฒนาทักษะและสมรรถนะด้านการปฏิบัติงาน	โครงการกองทุนพัฒนาบุคลากรมหาวิทยาลัย อุบลราชธานี	โครงการอบรมเตรียมสอบวัดทักษะความสามารถด้านภาษาอังกฤษของบุคลากรมหาวิทยาลัย อุบลราชธานี	จำนวนผู้เข้าร่วมโครงการ	๓๐		๒๔,๐๐๐	๒๔,๐๐๐	สูงกว่าเป้าหมาย	๕๘๓	๑๐๐	ดำเนินการตามแผนหัวข้ออบรม English Training for UBU Staff ๒๐๒๒ โดยได้จัดอบรมให้บุคลากรในมหาวิทยาลัย สัปดาห์ละ ๒ ครั้ง คือ วันอังคาร และวันพฤหัสบดี เป็นระยะเวลา ๓ เดือน ในระหว่างวันที่ ๒๗ พฤษภาคม ถึง ๓ มิถุนายน ๒๕๖๕ ในรูปแบบออนไลน์ จำนวนผู้เข้าร่วมโครงการ ๑๓๕ ราย เป้าหมายตัวชี้วัด ๓๐ ราย คิดเป็นร้อยละ ๕๘๓ ซึ่งสูงกว่าเป้าหมาย	ไม่สามารถจัดอบรมในที่ตั้งได้ ในรูปแบบ (On-Site) เนื่องจากสถานการณ์การแพร่ระบาดของ COVID-๑๙	ดำเนินการจัดอบรมในรูปแบบออนไลน์ (On-line)

ยุทธศาสตร์มหาวิทยาลัย	ชื่อโครงการย่อย (๘ หลัก)	ชื่อกิจกรรม/โครงการ (๑๒ หลัก)	ชื่อกิจกรรม/โครงการ (ย่อย)	ตัวชี้วัด	ค่าเป้าหมาย	ผลการเบิกจ่าย ณ สิ้นไตรมาส ๔ (ณ ๓๐ กันยายน ๒๕๖๕)		ผลรวมการเบิกจ่าย ณ สิ้นไตรมาส ๔	สถานะ	ผลการดำเนินงาน	สรุปผลการประเมินตัวชี้วัด	ผลการดำเนินงานตามค่าเป้าหมายตัวชี้วัดที่กำหนด	ปัญหาอุปสรรค	แนวทางแก้ไข/พัฒนา
						งปม.	รด.							
		โครงการพัฒนาบุคลากรสายสนับสนุน	โครงการประชุมสัมมนาเครือข่ายนักวิทยาศาสตร์บัณฑิตมหาวิทยาลัยในภาคตะวันออกเฉียงเหนือ	ร้อยละจำนวนผู้เข้าร่วมโครงการต่อจำนวนและกลุ่มเป้าหมาย	๑๕				ต่ำกว่าค่าเป้าหมาย	๗๕	๑๐๐	จำนวนผู้เข้าร่วมโครงการต่ำกว่าเป้าหมายตัวชี้วัด โดยดำเนินการกิจกรรมให้บุคลากร ในวันที่ ๒๑-๒๒ พฤษภาคม ๒๕๖๕ จำนวนผู้เข้าร่วมโครงการ ๑๕ ราย คิดเป็นร้อยละ ๗๕ ซึ่งต่ำกว่าเป้าหมาย	เนื่องจากสถานการณ์การแพร่ระบาดของ Covid ๑๙ จึงได้จำกัดผู้เข้าร่วมโดยเน้นบุคลากรของมหาวิทยาลัยอุบลราชธานีเป็นหลัก	
				คะแนนความพึงพอใจเฉลี่ยต่อการจัดกิจกรรมของผู้เข้าร่วมโครงการ	๔				บรรลุค่าเป้าหมายตามตัวชี้วัด	๔.๘๑	๑๐๐			
				ร้อยละการเบิกจ่ายตามแผนการใช้จ่ายงบประมาณ	๘๐		๖๙,๘๔๕	๖๙,๘๔๕	บรรลุค่าเป้าหมายตามตัวชี้วัด	๑๐๐	๑๐๐			
				ระยะเวลาและสถานที่ในการดำเนินโครงการเป็นไปตามแผน	เป็นไปตามแผน			-	บรรลุค่าเป้าหมายตามตัวชี้วัด	เป็นไปตามแผน				
โครงการพัฒนาทักษะและสมรรถนะด้านการปฏิบัติงาน ผลรวม						-	๙๓,๘๔๕	๙๓,๘๔๕						
	โครงการพัฒนาทักษะและสมรรถนะด้านการเรียนการสอน	โครงการพัฒนาบุคลากรสายวิชาการ	โครงการอบรมเชิงปฏิบัติการเพื่อส่งเสริมและยกระดับความสามารถของผู้ออกข้อสอบตามมาตรฐาน CEFR	จำนวนผู้เข้าร่วมโครงการ	๖๐.๐๐		๗๕,๙๒๐.๐๐	๗๕,๙๒๐.๐๐	ต่ำกว่าค่าเป้าหมาย	๔๓.๐๐	๗๑.๖๗	ตัวชี้วัดเชิงปริมาณ - ต่ำกว่าเป้าหมาย จำนวนผู้เข้าร่วมโครงการ ๔๓ ราย คิดเป็นร้อยละ ๗๑.๖๗		
				คะแนนความพึงพอใจเฉลี่ย	๔.๐๐			-	สูงกว่าเป้าหมาย	๔.๘๓	๑๐๐.๐๐	เชิงคุณภาพ - สูงกว่าเป้าหมาย คะแนนความพึงพอใจเฉลี่ย ๔.๘๓ คะแนน		
โครงการพัฒนาทักษะและสมรรถนะด้านการเรียนการสอน ผลรวม						-	๗๕,๙๒๐	๗๕,๙๒๐						
ยุทธศาสตร์ที่ ๗ ด้านการพัฒนาทรัพยากรมนุษย์ ผลรวม						-	๑๖๙,๗๖๕	๑๖๙,๗๖๕						
ยุทธศาสตร์ที่ ๔ ด้านการบริหารองค์กรสู่ความเป็นเลิศ	โครงการพัฒนาระบบและกลไกเพื่อการบริหารองค์กร	โครงการบริหารและจัดการหน่วยงาน	โครงการบริหารจัดการทั่วไป	ร้อยละของความสำเร็จในการดำเนินการตามตัวชี้วัดในแผนปฏิบัติการของมหาวิทยาลัย	๘๐.๐๐		๗๖๓,๑๖๗	๗๖๓,๑๖๗	บรรลุค่าเป้าหมายตามตัวชี้วัด	๘๐	๑๐๐	เบิกจ่ายได้ตามตามเป้าหมาย		

ยุทธศาสตร์มหาวิทยาลัย	ชื่อโครงการย่อย (๘ หลัก)	ชื่อกิจกรรม/โครงการ (๑๒ หลัก)	ชื่อกิจกรรม/โครงการ (ย่อย)	ตัวชี้วัด	ค่าเป้าหมาย	ผลการเบิกจ่าย ณ สิ้นไตรมาส ๔ (ณ ๓๐ กันยายน ๒๕๖๕)		ผลรวมการเบิกจ่าย ณ สิ้นไตรมาส ๔	สถานะ	ผลการดำเนินงาน	สรุปผลการประเมินตัวชี้วัด	ผลการดำเนินงานตามค่าเป้าหมายตัวชี้วัดที่กำหนด	ปัญหาอุปสรรค	แนวทางแก้ไข/พัฒนา
						งปม.	รด.							
			โครงการบริหารจัดการทั่วไป	ร้อยละของความสำเร็จในการดำเนินการตามตัวชี้วัดในแผนกลยุทธ์	๘๐.๐๐		๑๖,๖๐๐	๑๖,๖๐๐	บรรลุค่าเป้าหมายตามตัวชี้วัด	๘๐	๑๐๐	เบิกจ่ายได้ตามเป้าหมาย		
			โครงการประชาสัมพันธ์หลักสูตร ณ ต่างประเทศ	ร้อยละผลการดำเนินงานเป็นไปตามแผนที่กำหนด	๘๐.๐๐			-	ต่ำกว่าค่าเป้าหมาย	๓๓	๔๒	การดำเนินงานต่ำกว่าค่าเป้าหมาย	ช่วงเวลาเปิด-ปิดภาคเรียนไม่ตรงกับช่วงการดำเนินโครงการ	ปรับแผนการดำเนินงานให้สอดคล้องกับช่วงเวลา
				ร้อยละจำนวนผู้เข้าร่วมโครงการ	๘๐.๐๐			-	ต่ำกว่าค่าเป้าหมาย	๓๒	๔๐	เนื่องจากแผนการดำเนินงานกำหนดไว้ว่าจะไป	และผลกระทบจากสถานการณ์โควิดระลอกใหม่	เปิด-ปิดภาคเรียนของหน่วยงานกลุ่มเป้าหมาย
				สามารถดำเนินการได้ตามระยะเวลาที่กำหนด	เมษายน - กันยายน ๒๕๖๕				บรรลุค่าเป้าหมายตามตัวชี้วัด	เมษายน - กันยายน ๒๕๖๕		ประชาสัมพันธ์มหาวิทยาลัยใน ๓ ประเทศ ได้แก่ สปป.		
				สามารถจัดส่งเอกสารเบิกจ่ายได้ภายในกำหนด	ภายในวันที่ ๑๕ กันยายน ๒๕๖๕		๙๘,๑๕๐	๙๘,๑๕๐	บรรลุค่าเป้าหมายตามตัวชี้วัด	๗ มิถุนายน ๒๕๖๕		ลาว กัมพูชา และเวียดนาม แต่ได้ดำเนินการเฉพาะที่ สปป.ลาว		
			โครงการพัฒนาระบบและกลไกเพื่อการบริหารองค์กร ผลรวม			-	๘๗๗,๙๑๗	๘๗๗,๙๑๗						
ยุทธศาสตร์ที่ ๙ ด้านการบริหารองค์กรสู่ความเป็นเลิศ ผลรวม						-	๘๗๗,๙๑๗	๘๗๗,๙๑๗						
ผลรวมทั้งหมด						-	๓,๔๓๓,๘๔๔	๓,๔๓๓,๘๔๔						

หน่วยงานย่อย : สำนักงานส่งเสริมบริหารการวิจัย บริการวิชาการและศิลปวัฒนธรรม

ยุทธศาสตร์มหาวิทยาลัย	ชื่อโครงการย่อย (๘ หลัก)	ชื่อกิจกรรม/โครงการ (๑๒ หลัก)	ชื่อกิจกรรม/โครงการ (ย่อย)	ตัวชี้วัด	ค่าเป้าหมาย	ผลการเบิกจ่าย ณ สิ้นไตรมาส ๔ (ณ ๓๐ กันยายน ๒๕๖๕)		ผลรวมการเบิกจ่าย ณ สิ้นไตรมาส ๔	สถานะ	ผลการดำเนินงาน	ผลการดำเนินงานตามค่าเป้าหมาย ตัวชี้วัดที่กำหนด	ปัญหาอุปสรรค	แนวทางแก้ไข/พัฒนา
						งปม.	รด.						
ยุทธศาสตร์ที่ ๒ ด้านการวิจัย	โครงการทุนอุดหนุนการวิจัย (เงินรายได้)	โครงการทุนอุดหนุนการวิจัย	ทุนชุดโครงการวิจัยที่สอดคล้องกับนโยบายและยุทธศาสตร์มหาวิทยาลัย ประจำปี ๒๕๖๕	จำนวนทุนอุดหนุนการวิจัย	๕.๐๐		๗๘๐,๐๐๐	๗๘๐,๐๐๐	บรรลุค่าเป้าหมายตามตัวชี้วัด	๕	อนุมัติชุดโครงการฯ และสัญญาเริ่มดำเนินงานระหว่าง ๑๗ มกราคม ๒๕๖๕-๑๖ มกราคม ๒๕๖๖	- ไม่มี -	- ไม่มี -
				จำนวนงบประมาณอุดหนุนการวิจัย	๑,๐๐๐,๐๐๐.๐๐		-	บรรลุค่าเป้าหมายตามตัวชี้วัด	๑,๐๐๐,๐๐๐	อนุมัติ ๕ โครงการ เป็นวงเงินรวมตามแผน ๑.๐ ล้านบาท			
			ทุนชุดโครงการวิจัยสนับสนุนการสร้างนวัตกรรมที่สอดคล้องกับนโยบายและยุทธศาสตร์มหาวิทยาลัย ประจำปี ๒๕๖๕	จำนวนทุนอุดหนุนการวิจัย	๕.๐๐		๗๐๐,๐๐๐	๗๐๐,๐๐๐	บรรลุค่าเป้าหมายตามตัวชี้วัด	๕	อนุมัติชุดโครงการสร้างนวัตกรรมฯ ๒ รอบ ดังนี้ รอบที่ ๑ จำนวน ๓ โครงการ และเริ่มดำเนินงานตามสัญญา ระหว่าง ๑๗ มกราคม ๒๕๖๕-๑๖ มกราคม ๒๕๖๖ รอบที่ ๒ จำนวน ๒ โครงการ และเริ่มดำเนินงานตามสัญญา ระหว่าง ๑ เมษายน ๒๕๖๕-๓๑ มีนาคม ๒๕๖๖	- ไม่มี -	- ไม่มี -
				จำนวนงบประมาณอุดหนุนการวิจัย	๑,๐๐๐,๐๐๐.๐๐		-	บรรลุค่าเป้าหมายตามตัวชี้วัด	๑,๐๐๐,๐๐๐	อนุมัติ ๕ โครงการ เป็นวงเงินรวมตามแผน ๑.๐ ล้านบาท			

ยุทธศาสตร์มหาวิทยาลัย	ชื่อโครงการย่อย (๘ หลัก)	ชื่อกิจกรรม/โครงการ (๑๒ หลัก)	ชื่อกิจกรรม/โครงการ (ย่อย)	ตัวชี้วัด	ค่าเป้าหมาย	ผลการเบิกจ่าย ณ สิ้นไตรมาส ๔ (ณ ๓๐ กันยายน ๒๕๖๕)		ผลรวมการเบิกจ่าย ณ สิ้นไตรมาส ๔	สถานะ	ผลการดำเนินงาน	ผลการดำเนินงานตามค่าเป้าหมาย ตัวชี้วัดที่กำหนด	ปัญหาอุปสรรค	แนวทางแก้ไข/พัฒนา		
						จปม.	รต.								
			ทุนนักวิจัยหน้าใหม่ ประจำปี ๒๕๖๕	จำนวนทุนอุดหนุนการวิจัย	๑๐.๐๐		๔๘๐,๐๐๐	๔๘๐,๐๐๐	บรรลุค่าเป้าหมายตามตัวชี้วัด	๑๐	อนุมัติทุนวิจัยหน้าใหม่ ๒ รอบ ดังนี้ รอบที่ ๑ จำนวน ๘ โครงการ และเริ่มดำเนินงานตามสัญญา ระหว่าง ๑๗ มกราคม ๒๕๖๕-๑๖ มกราคม ๒๕๖๖ รอบที่ ๒ จำนวน ๒ โครงการ และเริ่มดำเนินงานตามสัญญา ระหว่าง ๑ เมษายน ๒๕๖๕-๓๑ มีนาคม ๒๕๖๖	- ไม่มี -	- ไม่มี -		
				จำนวนงบประมาณอุดหนุนการวิจัย	๖๐๐๐๐๐		-	บรรลุค่าเป้าหมายตามตัวชี้วัด	๖๐๐,๐๐๐	อนุมัติ ๑๐ โครงการ เป็นวงเงินรวมตามแผน ๐.๖ ล้านบาท					
			ทุนวิจัยสถาบัน ประจำปี ๒๕๖๕	จำนวนทุนอุดหนุนการวิจัย	๔.๐๐		๙๐,๐๐๐	๙๐,๐๐๐	สูงกว่าเป้าหมาย	๕	อนุมัติ ๕ โครงการ และเริ่มดำเนินงานตามสัญญา ๑ เมษายน ๒๕๖๕-๓๑ มีนาคม ๒๕๖๖	- ไม่มี -	- ไม่มี -		
				จำนวนงบประมาณอุดหนุนการวิจัย	๑๖๐๐๐๐		-	บรรลุค่าเป้าหมายตามตัวชี้วัด	๑๖๐,๐๐๐	อนุมัติ ๕ โครงการ เป็นวงเงินรวมตามแผน ๐.๑๖ ล้านบาท					
			โครงการทุนอุดหนุนการวิจัย (เงินรายได้) ผลรวม							๒,๐๕๐,๐๐๐					
			โครงการพัฒนากำลังคนและสถาบันความรู้	โครงการพัฒนากำลังคนและสถาบันความรู้	กลุ่มวิจัยพัฒนาจากสองฟ้าและสารธรรมชาติจากสองฟ้า	จำนวนกลุ่มวิจัย	๑		๕๐๐,๐๐๐	๕๐๐,๐๐๐	บรรลุค่าเป้าหมายตามตัวชี้วัด	๑	อนุมัติทุนสนับสนุนกลุ่มวิจัย สัญญา ดำเนินงานระหว่างวันที่ ๑ พ.ย. ๒๕๖๔ - ๓๐ ก.ย. ๒๕๖๕	- ไม่มี -	- ไม่มี -

ยุทธศาสตร์มหาวิทยาลัย	ชื่อโครงการย่อย (๘ หลัก)	ชื่อกิจกรรม/โครงการ (๑๒ หลัก)	ชื่อกิจกรรม/โครงการ (ย่อย)	ตัวชี้วัด	ค่าเป้าหมาย	ผลการเบิกจ่าย ณ สิ้นไตรมาส ๔ (ณ ๓๐ กันยายน ๒๕๖๕)		ผลรวมการเบิกจ่าย ณ สิ้นไตรมาส ๔	สถานะ	ผลการดำเนินงาน	ผลการดำเนินงานตามค่าเป้าหมาย ตัวชี้วัดที่กำหนด	ปัญหาอุปสรรค	แนวทางแก้ไข/พัฒนา
						งปม.	รต.						
				จำนวนเครือข่ายความร่วมมือระดับชาติและนานาชาติ	๕			-	บรรลุค่าเป้าหมายตามตัวชี้วัด	๕			
				จำนวนนักวิจัย	๕			-	บรรลุค่าเป้าหมายตามตัวชี้วัด	๕			
			กลุ่มวิจัยวัสดุศาสตร์สำหรับเซนเซอร์ที่ชาญฉลาดสู่การแก้ปัญหาในท้องถิ่น	จำนวนกลุ่มวิจัย	๑		๕๐๐,๐๐๐	๕๐๐,๐๐๐	บรรลุค่าเป้าหมายตามตัวชี้วัด	๑	อนุมัติทุนสนับสนุนกลุ่มวิจัย สัญญาดำเนินงานระหว่างวันที่ ๑ พ.ย. ๒๕๖๔ - ๓๐ ก.ย. ๒๕๖๕	- ไม่มี -	- ไม่มี -
				จำนวนเครือข่ายความร่วมมือระดับชาติและนานาชาติ	๙			-	บรรลุค่าเป้าหมายตามตัวชี้วัด	๙			
				จำนวนนักวิจัย	๑๑			-	บรรลุค่าเป้าหมายตามตัวชี้วัด	๑๑			
			โครงการวิจัยการค้นหายีนยั้งเอนไซม์ DNA Gyrase ตัวใหม่เป็นสารต้านไวรัสด้วยระเบียบวิธีการคัดสรรเสมือนจริงและการทดสอบฤทธิ์ทางชีวภาพ	จำนวนกลุ่มวิจัย	๑		๑๕,๐๐๐	๑๕,๐๐๐	บรรลุค่าเป้าหมายตามตัวชี้วัด	๑		- ไม่มี -	- ไม่มี -
				จำนวนผลงานวิจัยพื้นฐานและวิจัยขั้นแนวหน้า	๑			-		๑			
			โครงการวิจัยการใช้ประโยชน์กากไขมันจากระบบบำบัดน้ำเสีย	จำนวนกลุ่มวิจัย	๑			-	บรรลุค่าเป้าหมายตามตัวชี้วัด	๑		- ไม่มี -	- ไม่มี -
				จำนวนผลงานวิจัยพื้นฐานและวิจัยขั้นแนวหน้า	๑			-					

ยุทธศาสตร์มหาวิทยาลัย	ชื่อโครงการย่อย (๘ หลัก)	ชื่อกิจกรรม/โครงการ (๑๒ หลัก)	ชื่อกิจกรรม/โครงการ (ย่อย)	ตัวชี้วัด	ค่าเป้าหมาย	ผลการเบิกจ่าย ณ สิ้นไตรมาส ๔ (ณ ๓๐ กันยายน ๒๕๖๕)		ผลรวมการเบิกจ่าย ณ สิ้นไตรมาส ๔	สถานะ	ผลการดำเนินงาน	ผลการดำเนินงานตามค่าเป้าหมายตัวชี้วัดที่กำหนด	ปัญหาอุปสรรค	แนวทางแก้ไข/พัฒนา
						จปม.	รต.						
			โครงการวิจัยการดูดซับตะกั่วจากน้ำทิ้งด้วยฟิล์มคอมโพสิตพอลิเมอร์/สาหร่ายชีวมวล	จำนวนกลุ่มวิจัย	๑			-	บรรลุค่าเป้าหมายตามตัวชี้วัด	๑		- ไม่มี -	- ไม่มี -
			โครงการวิจัยการดูดซับสีย้อมผ้าจากน้ำทิ้งด้วยถ่านกัมมันต์จากสาหร่ายชีวมวล	จำนวนกลุ่มวิจัย	๑			-	บรรลุค่าเป้าหมายตามตัวชี้วัด	๑		- ไม่มี -	- ไม่มี -
			โครงการวิจัยการตรวจวัดเชื้อแบคทีเรียแบบรวดเร็วที่ปนเปื้อนในอาหารโดยใช้นวัตกรรมแมกนีโตอิมพีแดนซ์เซ็นเซอร์ความไวสูงร่วมกับอนุภาคแม่เหล็กนาโน	จำนวนกลุ่มวิจัย	๑		๑๒,๐๐๐	๑๒,๐๐๐	บรรลุค่าเป้าหมายตามตัวชี้วัด	๑		- ไม่มี -	- ไม่มี -
			โครงการวิจัยการนำเสนอดัชนีของชุมชนบนฐานเศรษฐกิจสร้างสรรค์ เพื่อรองรับ	จำนวนกลุ่มวิจัย	๑			-	บรรลุค่าเป้าหมายตามตัวชี้วัด	๑		- ไม่มี -	- ไม่มี -

ยุทธศาสตร์มหาวิทยาลัย	ชื่อโครงการย่อย (๘ หลัก)	ชื่อกิจกรรม/โครงการ (๑๒ หลัก)	ชื่อกิจกรรม/โครงการ (ย่อย)	ตัวชี้วัด	ค่าเป้าหมาย	ผลการเบิกจ่าย ณ สิ้นไตรมาส ๔ (ณ ๓๐ กันยายน ๒๕๖๕)		ผลรวมการเบิกจ่าย ณ สิ้นไตรมาส ๔	สถานะ	ผลการดำเนินงาน	ผลการดำเนินงานตามค่าเป้าหมาย ตัวชี้วัดที่กำหนด	ปัญหาอุปสรรค	แนวทางแก้ไข/พัฒนา
						งปม.	รต.						
			โครงการวิจัยการเปรียบเทียบผลของรูปแบบกิจกรรมทางกายต่อการบาดเจ็บ ความสามารถในการเดิน และความเสี่ยงในการหกล้มของผู้สูงอายุในเขตชนบท จังหวัดอุบลราชธานี	จำนวนกลุ่มวิจัย	๑			-	บรรลุค่าเป้าหมายตามตัวชี้วัด	๑		- ไม่มี -	- ไม่มี -
			โครงการวิจัยการเปรียบเทียบวิธีวินิจฉัยโรคพยาธิใบไม้ตับเปรียบเทียบกับวิธีมาตรฐาน	จำนวนกลุ่มวิจัย	๑			-	บรรลุค่าเป้าหมายตามตัวชี้วัด	๑		- ไม่มี -	- ไม่มี -
			โครงการวิจัยการผลิตรีคอมบีแนนท์โปรตีนเพื่อวินิจฉัยโรคพยาธิใบไม้ตับ	จำนวนกลุ่มวิจัย	๑			-	บรรลุค่าเป้าหมายตามตัวชี้วัด	๑		- ไม่มี -	- ไม่มี -
			โครงการวิจัยการผลิตและการศึกษาสมบัติการเรืองแสงและสมบัติทางโครงสร้างของวัสดุแก้วเพื่อนำไปประยุกต์ใช้ในอุปกรณ์ไดโอดเปล่งแสงสีขาว (W-LEDs) ที่ให้แสงสว่างสูง	จำนวนกลุ่มวิจัย	๑		๑๖๗,๕๐๐	๑๖๗,๕๐๐	บรรลุค่าเป้าหมายตามตัวชี้วัด	๑		- ไม่มี -	- ไม่มี -

ยุทธศาสตร์มหาวิทยาลัย	ชื่อโครงการย่อย (๘ หลัก)	ชื่อกิจกรรม/โครงการ (๑๒ หลัก)	ชื่อกิจกรรม/โครงการ (ย่อย)	ตัวชี้วัด	ค่าเป้าหมาย	ผลการเบิกจ่าย ณ สิ้นไตรมาส ๔ (ณ ๓๐ กันยายน ๒๕๖๕)		ผลรวมการเบิกจ่าย ณ สิ้นไตรมาส ๔	สถานะ	ผลการดำเนินงาน	ผลการดำเนินงานตามค่าเป้าหมายตัวชี้วัดที่กำหนด	ปัญหาอุปสรรค	แนวทางแก้ไข/พัฒนา
						งปม.	รต.						
			โครงการวิจัยการเฝ้าระวังความปลอดภัยด้านยาเชิงรุกในชุมชน: กรณีศึกษา ความรอบรู้	จำนวนกลุ่มวิจัย	๑			-	บรรลุค่าเป้าหมายตามตัวชี้วัด	๑		- ไม่มี -	- ไม่มี -
			โครงการวิจัยการพัฒนาการขนส่งอย่างยั่งยืนเพื่อลดก๊าซเรือนกระจกสู่การเป็นมหาวิทยาลัยสีเขียว	จำนวนกลุ่มวิจัย	๑			-	บรรลุค่าเป้าหมายตามตัวชี้วัด	๑		- ไม่มี -	- ไม่มี -
			โครงการวิจัยการพัฒนาการตลาดเชิงสร้างสรรค์เพื่อส่งเสริมการท่องเที่ยวของจังหวัดอุบลราชธานีสู่การเป็นเมืองต้นแบบเมืองท่องเที่ยวชายแดนบนฐานเศรษฐกิจสร้างสรรค์	จำนวนกลุ่มวิจัย	๑			-	บรรลุค่าเป้าหมายตามตัวชี้วัด	๑		- ไม่มี -	- ไม่มี -
			โครงการวิจัยการพัฒนาแบบการกำจัดขยะเศษอาหารด้วยวิธีการรวมการทำปุ๋ยหมักพร้อมปลูกผัก	จำนวนกลุ่มวิจัย	๑			-	บรรลุค่าเป้าหมายตามตัวชี้วัด	๑		- ไม่มี -	- ไม่มี -

ยุทธศาสตร์มหาวิทยาลัย	ชื่อโครงการย่อย (๘ หลัก)	ชื่อกิจกรรม/โครงการ (๑๒ หลัก)	ชื่อกิจกรรม/โครงการ (ย่อย)	ตัวชี้วัด	ค่าเป้าหมาย	ผลการเบิกจ่าย ณ สิ้นไตรมาส ๔ (ณ ๓๐ กันยายน ๒๕๖๕)		ผลรวมการเบิกจ่าย ณ สิ้นไตรมาส ๔	สถานะ	ผลการดำเนินงาน	ผลการดำเนินงานตามค่าเป้าหมายตัวชี้วัดที่กำหนด	ปัญหาอุปสรรค	แนวทางแก้ไข/พัฒนา
						งปม.	รด.						
			โครงการวิจัยการเพาะเลี้ยงจุลสาหร่ายท้องถิ่นภาคตะวันออกเฉียงเหนือของประเทศไทย เพื่อการพัฒนาอย่างยั่งยืน	จำนวนกลุ่มวิจัย	๑			-	บรรลุค่าเป้าหมายตามตัวชี้วัด	๑		- ไม่มี -	- ไม่มี -
			โครงการวิจัยการวิเคราะห์ความรู้สึกจากข้อความเห็นของนักท่องเที่ยวในเฟซบุ๊ก ด้วยวิธีทำเหมืองข้อความเพื่อส่งเสริมการพัฒนาต้นแบบเมืองท่องเที่ยวชายแดน	จำนวนกลุ่มวิจัย	๑		๑๕,๐๐๐	๑๕,๐๐๐	บรรลุค่าเป้าหมายตามตัวชี้วัด	๑		- ไม่มี -	- ไม่มี -
			โครงการวิจัยการวิจัยเชิงปฏิบัติการแบบมีส่วนร่วมเพื่อเพิ่มศักยภาพของความร่วมมือในการจัดการขยะมูลฝอยจากหลากหลายภาคส่วนในจังหวัดอุบลราชธานี	จำนวนกลุ่มวิจัย	๑			-	บรรลุค่าเป้าหมายตามตัวชี้วัด	๑		- ไม่มี -	- ไม่มี -

ยุทธศาสตร์มหาวิทยาลัย	ชื่อโครงการย่อย (๘ หลัก)	ชื่อกิจกรรม/โครงการ (๑๒ หลัก)	ชื่อกิจกรรม/โครงการ (ย่อย)	ตัวชี้วัด	ค่าเป้าหมาย	ผลการเบิกจ่าย ณ สิ้นไตรมาส ๔ (ณ ๓๐ กันยายน ๒๕๖๕)		ผลรวมการเบิกจ่าย ณ สิ้นไตรมาส ๔	สถานะ	ผลการดำเนินงาน	ผลการดำเนินงานตามค่าเป้าหมายตัวชี้วัดที่กำหนด	ปัญหาอุปสรรค	แนวทางแก้ไข/พัฒนา
						งปม.	รต.						
			โครงการวิจัยการศึกษาการเจือไอออนแม่เหล็กใน II-VI และ III-V คอรัล/เซลล์นาโนคริสตอล โดยวิธีโด้บายติ่ง เพื่อประยุกต์ในอุปกรณ์ทางแม่เหล็กในระดับนาโนเมตร	จำนวนกลุ่มวิจัย	๑		๑๔๑,๕๐๐	๑๔๑,๕๐๐	บรรลุค่าเป้าหมายตามตัวชี้วัด	๑		- ไม่มี -	- ไม่มี -
			โครงการวิจัยการศึกษาประสิทธิภาพและความปลอดภัยของต้นแบบเจลลพริกนาโนเทคโนโลยีในอาสาสมัครสุขภาพดี	จำนวนกลุ่มวิจัย	๑			-	บรรลุค่าเป้าหมายตามตัวชี้วัด	๑		- ไม่มี -	- ไม่มี -
			โครงการวิจัยการสกัดและวิเคราะห์ปริมาณสารสำคัญในรกแพะเพื่อใช้เป็นสารออกฤทธิ์ในทางเวชสำอาง	จำนวนกลุ่มวิจัย	๑			-	บรรลุค่าเป้าหมายตามตัวชี้วัด	๑		- ไม่มี -	- ไม่มี -
			โครงการวิจัยการสร้างอุปกรณ์ตรวจวัดการคายแสงขนาดพกพาเพื่อประยุกต์ใช้เป็นอุปกรณ์ภาคสนามในการตรวจวิเคราะห์ปริมาณสารฟอรัมาลินในผลิตภัณฑ์อาหาร	จำนวนกลุ่มวิจัย	๑		๑๐,๐๐๐	๑๐,๐๐๐	บรรลุค่าเป้าหมายตามตัวชี้วัด	๑		- ไม่มี -	- ไม่มี -

ยุทธศาสตร์มหาวิทยาลัย	ชื่อโครงการย่อย (๘ หลัก)	ชื่อกิจกรรม/โครงการ (๑๒ หลัก)	ชื่อกิจกรรม/โครงการ (ย่อย)	ตัวชี้วัด	ค่าเป้าหมาย	ผลการเบิกจ่าย ณ สิ้นไตรมาส ๔ (ณ ๓๐ กันยายน ๒๕๖๕)		ผลรวมการเบิกจ่าย ณ สิ้นไตรมาส ๔	สถานะ	ผลการดำเนินงาน	ผลการดำเนินงานตามค่าเป้าหมายตัวชี้วัดที่กำหนด	ปัญหาอุปสรรค	แนวทางแก้ไข/พัฒนา
						งปม.	รต.						
			โครงการวิจัยการสังเคราะห์ ซีโอไลต์ เอ จากเถ้าลอยโรงไฟฟ้าแม่เมาะและการประยุกต์ใช้ในการบำบัดโลหะหนักและสีย้อมอุตสาหกรรมที่ปนเปื้อนในสารละลาย	จำนวนกลุ่มวิจัย	๑			-	บรรลุค่าเป้าหมายตามตัวชี้วัด	๑		- ไม่มี -	- ไม่มี -
			โครงการวิจัยความรู้ทัศนคติ และการปฏิบัติตามมาตรฐานหอพักของบุคลากรผู้ดูแลหอพักเอกชน ในเขตเทศบาลเมืองศรีโค อ.วารินชำราบ จ.อุบลราชธานี	จำนวนกลุ่มวิจัย	๑			-	บรรลุค่าเป้าหมายตามตัวชี้วัด	๑		- ไม่มี -	- ไม่มี -
			โครงการวิจัยความสัมพันธ์ของการสร้างไบโอฟิล์มและการติดยาด้านเชื้อราของยีสต์แคนดิดาที่แยกจากผู้ป่วยโรงพยาบาลสรรพสิทธิประสงค์	จำนวนกลุ่มวิจัย	๑			-	บรรลุค่าเป้าหมายตามตัวชี้วัด	๑		- ไม่มี -	- ไม่มี -

ยุทธศาสตร์มหาวิทยาลัย	ชื่อโครงการย่อย (๘ หลัก)	ชื่อกิจกรรม/โครงการ (๑๒ หลัก)	ชื่อกิจกรรม/โครงการ (ย่อย)	ตัวชี้วัด	ค่าเป้าหมาย	ผลการเบิกจ่าย ณ สิ้นไตรมาส ๔ (ณ ๓๐ กันยายน ๒๕๖๕)		ผลรวมการเบิกจ่าย ณ สิ้นไตรมาส ๔	สถานะ	ผลการดำเนินงาน	ผลการดำเนินงานตามค่าเป้าหมายตัวชี้วัดที่กำหนด	ปัญหาอุปสรรค	แนวทางแก้ไข/พัฒนา
						จปม.	รด.						
			โครงการวิจัยนาโนคอมโพสิตชนิดใหม่ที่มีพอลิเมอร์ที่มีรอยพิมพ์ประทับโมเลกุลสำหรับการตรวจวัดสารชีววัตถุทางชีวภาพที่สำคัญแบบจำเพาะเจาะจงและสภาพไวสูงด้วยเทคนิคไฟฟ้าเคมี	จำนวนกลุ่มวิจัย	๑		๑๖๗,๕๐๐	๑๖๗,๕๐๐	บรรลุค่าเป้าหมายตามตัวชี้วัด	๑		- ไม่มี -	- ไม่มี -
			โครงการวิจัยแนวทางการพัฒนาการจัดการขยะภายในมหาวิทยาลัยอุบลราชธานีเพื่อสู่การเป็นมหาวิทยาลัยสีเขียว	จำนวนกลุ่มวิจัย	๑			-	บรรลุค่าเป้าหมายตามตัวชี้วัด	๑		- ไม่มี -	- ไม่มี -
			โครงการวิจัยผลของโปรแกรมส่งเสริมสุขภาพเด็กก่อนวัยเรียนที่มีภาวะผอมต่อพฤติกรรมการเล่นของเด็กด้านโภชนาการของผู้ดูแล	จำนวนกลุ่มวิจัย	๑			-	บรรลุค่าเป้าหมายตามตัวชี้วัด	๑		- ไม่มี -	- ไม่มี -
			โครงการวิจัยพฤติกรรมความปลอดภัยของผู้ปฏิบัติงานร้านค้าจำหน่ายก๊าซหุงต้ม เขตอำเภอวารินชำราบ และอำเภอเมือง จังหวัดอุบลราชธานี	จำนวนกลุ่มวิจัย	๑			-	บรรลุค่าเป้าหมายตามตัวชี้วัด	๑		- ไม่มี -	- ไม่มี -
			โครงการวิจัยระบบฟลูออเรสเซนต์สเปกโตรมิเตอร์	จำนวนกลุ่มวิจัย	๑			-	บรรลุค่าเป้าหมายตามตัวชี้วัด	๑		- ไม่มี -	- ไม่มี -

ยุทธศาสตร์มหาวิทยาลัย	ชื่อโครงการย่อย (๘ หลัก)	ชื่อกิจกรรม/โครงการ (๑๒ หลัก)	ชื่อกิจกรรม/โครงการ (ย่อย)	ตัวชี้วัด	ค่าเป้าหมาย	ผลการเบิกจ่าย ณ สิ้นไตรมาส ๔ (ณ ๓๐ กันยายน ๒๕๖๕)		ผลรวมการเบิกจ่าย ณ สิ้นไตรมาส ๔	สถานะ	ผลการดำเนินงาน	ผลการดำเนินงานตามค่าเป้าหมายตัวชี้วัดที่กำหนด	ปัญหาอุปสรรค	แนวทางแก้ไข/พัฒนา
						งปม.	รต.						
			ราคาประหยัดสำหรับการประเมินและสำรวจคุณภาพน้ำ	จำนวนหน่วยวิจัย/ศูนย์ ความเชี่ยวชาญ	-			-					
				จำนวนเครือข่ายความร่วมมือระดับชาติและนานาชาติ	-			-					
				จำนวนนักวิจัย	-			-					
				จำนวนผลงานวิจัยพื้นฐานและวิจัยขั้นแนวหน้า	-			-					
			โครงการวิจัยระบบวิเคราะห์และทำนายการเข้าศึกษาต่อของนักศึกษาใหม่ ระดับปริญญาตรี มหาวิทยาลัยอุบลราชธานี	จำนวนกลุ่มวิจัย	๑			-	บรรลุค่าเป้าหมายตามตัวชี้วัด	๑		- ไม่มี -	- ไม่มี -
			โครงการวิจัยรูปแบบกระบวนการจัดการเรียนรู้ออนไลน์เพื่อพัฒนาทักษะและผลสัมฤทธิ์ทางการเรียนของนักศึกษา มหาวิทยาลัยอุบลราชธานี ในช่วงสถานการณ์การแพร่ระบาดของโควิด-๑๙	จำนวนกลุ่มวิจัย	๑			-	บรรลุค่าเป้าหมายตามตัวชี้วัด	๑		- ไม่มี -	- ไม่มี -
			โครงการวิจัยรูปแบบการพัฒนาพื้นที่ชายแดนเพื่อส่งเสริมอุตสาหกรรมบริการและการค้าชายแดนบ้านปากแซง อำเภอนาดาล จังหวัดอุบลราชธานี	จำนวนกลุ่มวิจัย	๑			-	บรรลุค่าเป้าหมายตามตัวชี้วัด	๑		- ไม่มี -	- ไม่มี -

ยุทธศาสตร์มหาวิทยาลัย	ชื่อโครงการย่อย (๘ หลัก)	ชื่อกิจกรรม/โครงการ (๑๒ หลัก)	ชื่อกิจกรรม/โครงการ (ย่อย)	ตัวชี้วัด	ค่าเป้าหมาย	ผลการเบิกจ่าย ณ สิ้นไตรมาส ๔ (ณ ๓๐ กันยายน ๒๕๖๕)		ผลรวมการเบิกจ่าย ณ สิ้นไตรมาส ๔	สถานะ	ผลการดำเนินงาน	ผลการดำเนินงานตามค่าเป้าหมาย ตัวชี้วัดที่กำหนด	ปัญหาอุปสรรค	แนวทางแก้ไข/พัฒนา
						งปม.	รต.						
			โครงการวิจัยอุบลราชธานี ในบริบทของการพัฒนา ศักยภาพทางเศรษฐกิจ ศึกษาจากความสัมพันธ์ ระหว่างประเทศไทยกับ เพื่อนบ้านจาก ค.ศ. ๑๙๗๓-๒๐๒๑	จำนวนกลุ่มวิจัย	๑			-	บรรลุค่าเป้าหมาย ตามตัวชี้วัด	๑		- ไม่มี -	- ไม่มี -
			โครงการวิจัยอุปกรณ์ ผลัดที่ประดิษฐ์มาจาก กระดาษโดยใช้วัสดุผสม ระดับนาโนชนิดใหม่ที่ ประกอบไปด้วยคาร์บอน ดอทที่เจือด้วยไนโตรเจน บนนิกเกิล-แมนกานีส-ไอ รอน เลเยอร์ดับเบิลไฮดร ออกไซด์เพื่อใช้เป็นเอนไซม์ เปอร็อกซิเดสจำลองและ เป็นตัวติดลากภูมิคุ้มกัน วิทยาสำหรับตรวจวัดข้อ	จำนวนกลุ่มวิจัย	๑		๑๖๗,๕๐๐	๑๖๗,๕๐๐	บรรลุค่าเป้าหมาย ตามตัวชี้วัด	๑		- ไม่มี -	- ไม่มี -

ยุทธศาสตร์มหาวิทยาลัย	ชื่อโครงการย่อย (๘ หลัก)	ชื่อกิจกรรม/โครงการ (๑๒ หลัก)	ชื่อกิจกรรม/โครงการ (ย่อย)	ตัวชี้วัด	ค่าเป้าหมาย	ผลการเบิกจ่าย ณ สิ้นไตรมาส ๔ (ณ ๓๐ กันยายน ๒๕๖๕)		ผลรวมการเบิกจ่าย ณ สิ้นไตรมาส ๔	สถานะ	ผลการดำเนินงาน	ผลการดำเนินงานตามค่าเป้าหมาย ตัวชี้วัดที่กำหนด	ปัญหาอุปสรรค	แนวทางแก้ไข/พัฒนา
						งปม.	รต.						
			เงินสนับสนุนกลุ่มวิจัย ประจำปีงบประมาณ ๒๕๖๔ (กลุ่มใหม่)	จำนวนกลุ่มวิจัย	๒		๑,๐๐๐,๐๐๐	๑,๐๐๐,๐๐๐	บรรลุค่าเป้าหมายตามตัวชี้วัด	๒	อนุมัติทุนสนับสนุนกลุ่มวิจัย ๑) กลุ่มวิจัยการหาค่าที่ดีที่สุดในระบบปัญญาประดิษฐ์สำหรับเมืองอัจฉริยะที่เป็นมิตรกับผู้สูงอายุ ๒) กลุ่มวิจัยการพัฒนาความรู้ด้านการข้ามชาติและชายแดนศึกษาในพื้นที่สังคมและวัฒนธรรมลุ่มน้ำโขง สัญญาดำเนินงานระหว่างวันที่ ๔ ม.ค. ๒๕๖๕ - ๓๐ ก.ย. ๒๕๖๕	ไม่มี	ไม่มี
				จำนวนนักวิจัย	๑๐			-	บรรลุค่าเป้าหมายตามตัวชี้วัด	๑๐			
			เงินสมทบการวิจัยร่วมกับหน่วยงานภายนอก ประจำปี ๒๕๖๕	จำนวนกลุ่มวิจัย	๒			-				- ไม่มี -	- ไม่มี -
				จำนวนนักวิจัย	๒			-					
			ชุดโครงการการพัฒนาตัวดูดซับจากชีวมวลและของเสียจากโรงไฟฟ้าเพื่อการใช้ประโยชน์ในการบำบัดน้ำเสีย	จำนวนกลุ่มวิจัย	๑			-	บรรลุค่าเป้าหมายตามตัวชี้วัด	๑		- ไม่มี -	- ไม่มี -

ยุทธศาสตร์มหาวิทยาลัย	ชื่อโครงการย่อย (๘ หลัก)	ชื่อกิจกรรม/โครงการ (๑๒ หลัก)	ชื่อกิจกรรม/โครงการ (ย่อย)	ตัวชี้วัด	ค่าเป้าหมาย	ผลการเบิกจ่าย ณ สิ้นไตรมาส ๔ (ณ ๓๐ กันยายน ๒๕๖๕)		ผลรวมการเบิกจ่าย ณ สิ้นไตรมาส ๔	สถานะ	ผลการดำเนินงาน	ผลการดำเนินงานตามค่าเป้าหมายตัวชี้วัดที่กำหนด	ปัญหาอุปสรรค	แนวทางแก้ไข/พัฒนา
						งปม.	รต.						
			ชุดโครงการการพัฒนาระบบข้อมูลการเฝ้าระวังความปลอดภัยด้านยาในโรงพยาบาลในด้านยาคูเหมื่อน	จำนวนกลุ่มวิจัย	๑			-	บรรลุค่าเป้าหมายตามตัวชี้วัด	๑		- ไม่มี -	- ไม่มี -
			ชุดโครงการพัฒนาระบบเพาะเลี้ยงจุลสาหร่าย	จำนวนกลุ่มวิจัย	๑			-	บรรลุค่าเป้าหมายตามตัวชี้วัด	๑		- ไม่มี -	- ไม่มี -
			ชุดโครงการยกระดับการส่งออกของยื่นในกระบวนการเมแทบอลิซึมของพยาธิใบไม้ตับ	จำนวนกลุ่มวิจัย	๑			-	บรรลุค่าเป้าหมายตามตัวชี้วัด	๑		- ไม่มี -	- ไม่มี -
			ชุดโครงการการศึกษาความไวต่อยาต้านเชื้อราและการวิเคราะห์ยีน ERG๑๑ ของ ยีสต์แคนดิดาที่แยกจากผู้ป่วยโรงพยาบาลสรรพสิทธิประสงค์	จำนวนกลุ่มวิจัย	๑			-	บรรลุค่าเป้าหมายตามตัวชี้วัด	๑		- ไม่มี -	- ไม่มี -
			ชุดโครงการรูปแบบการพัฒนาการท่องเที่ยวชายแดนบนฐานเศรษฐกิจสร้างสรรค์จังหวัดอุบลราชธานี	จำนวนกลุ่มวิจัย	๑			-	บรรลุค่าเป้าหมายตามตัวชี้วัด	๑		- ไม่มี -	- ไม่มี -

ยุทธศาสตร์มหาวิทยาลัย	ชื่อโครงการย่อย (๘ หลัก)	ชื่อกิจกรรม/โครงการ (๑๒ หลัก)	ชื่อกิจกรรม/โครงการ (ย่อย)	ตัวชี้วัด	ค่าเป้าหมาย	ผลการเบิกจ่าย ณ สิ้นไตรมาส ๔ (ณ ๓๐ กันยายน ๒๕๖๕)		ผลรวมการเบิกจ่าย ณ สิ้นไตรมาส ๔	สถานะ	ผลการดำเนินงาน	ผลการดำเนินงานตามค่าเป้าหมายตัวชี้วัดที่กำหนด	ปัญหาอุปสรรค	แนวทางแก้ไข/พัฒนา
						งปม.	รต.						
			ชุดโครงการวิจัยแนวทางการเตรียมความพร้อมของจังหวัดอุบลราชธานีเพื่อรองรับการเป็นเมืองต้นแบบด้านบริการสุขภาพข้ามแดนในเขตอีสานใต้	จำนวนกลุ่มวิจัย	๑			-				- ไม่มี -	- ไม่มี -
			ชุดโครงการอุปกรณ์กระดาษแบบพกพาที่มีราคาถูกลงสำหรับการตรวจวัดฟอร์มาลินในตัวอย่างอาหารในระดับต่ำโดยใช้อนุภาคนาโนคาร์บอนคอตที่เจือด้วยไนโตรเจน (N-CDs) เป็นตัวติดตามปฏิกิริยาการคายแสง	จำนวนกลุ่มวิจัย	๑		๑๐,๐๐๐	๑๐,๐๐๐	บรรลุค่าเป้าหมายตามตัวชี้วัด	๑		- ไม่มี -	- ไม่มี -
			ทุนการศึกษาระดับบัณฑิตศึกษาที่มีความเชื่อมโยงกับกลุ่มวิจัย ประจำปี ๒๕๖๕	จำนวนกลุ่มวิจัย	๕		๒๑๕,๐๐๐	๒๑๕,๐๐๐	บรรลุค่าเป้าหมายตามตัวชี้วัด	๕	อนุมัติทุนวิจัยระดับบัณฑิตฯ จำนวน ๕ โครงการ เป็นวงเงินรวม ๐.๒๕ ล้านบาท ตามแผน	- ไม่มี -	- ไม่มี -
				จำนวนนักวิจัย	๕			-	บรรลุค่าเป้าหมายตามตัวชี้วัด	๕	จำนวนนักวิจัย (ที่ปรึกษา) ๕ คน และนักวิจัยระดับบัณฑิตศึกษา ๕ คน		
โครงการพัฒนากำลังคนและสถาบันความรู้ ผลรวม								๒,๙๒๑,๐๐๐					
	โครงการพัฒนาโครงสร้างพื้นฐาน และระบบมาตรฐานการวิจัย	โครงการพัฒนาโครงสร้างพื้นฐาน และระบบมาตรฐานการวิจัย	โครงการบริหารจัดการงานความปลอดภัยทางชีวภาพ	ร้อยละของจำนวนเครื่องมือขั้นสูงที่มีการใช้งาน				-				- ไม่มี -	- ไม่มี -

ยุทธศาสตร์มหาวิทยาลัย	ชื่อโครงการย่อย (๘ หลัก)	ชื่อกิจกรรม/โครงการ (๑๒ หลัก)	ชื่อกิจกรรม/โครงการ (ย่อย)	ตัวชี้วัด	ค่าเป้าหมาย	ผลการเบิกจ่าย ณ สิ้นไตรมาส ๔ (ณ ๓๐ กันยายน ๒๕๖๕)		ผลรวมการเบิกจ่าย ณ สิ้นไตรมาส ๔	สถานะ	ผลการดำเนินงาน	ผลการดำเนินงานตามค่าเป้าหมายตัวชี้วัดที่กำหนด	ปัญหาอุปสรรค	แนวทางแก้ไข/พัฒนา
						งปม.	รต.						
				จำนวนคณะกรรมการที่ได้รับการพัฒนา	๒			-	ต่ำกว่าค่าเป้าหมาย	-	ยังไม่มีหน่วยงานจัดอบรมที่เกี่ยวข้องกับมาตรฐานความปลอดภัยทางชีวภาพการ	- ไม่มี -	- ไม่มี -
				จำนวนโครงการวิจัยที่ยื่นขอรับรองมาตรฐานการความปลอดภัยทางชีวภาพ	๕			-	ต่ำกว่าค่าเป้าหมาย	-	ยังไม่มีบุคลากรหรือนักวิจัยที่ยื่นขอรับรองมาตรฐานความปลอดภัยทางชีวภาพ	- ไม่มี -	- ไม่มี -
			โครงการบริหารจัดการงานเลี้ยงและใช้ส้วมเพื่อใช้งานทางวิทยาศาสตร์	ร้อยละของจำนวนเครื่องมือขั้นสูงที่มีการใช้งาน			๒๓,๔๘๕	๒๓,๔๘๕				- ไม่มี -	- ไม่มี -
				จำนวนคณะกรรมการที่ได้รับการพัฒนา	๒			-	บรรลุค่าเป้าหมายตามตัวชี้วัด	๒	๑) เข้าร่วมอบรมในวันที่ ๕-๖ พฤษภาคม ๒๕๖๕ ๒) เข้าร่วมอบรมของสถาบันพัฒนาการดำเนินการต่อสัตว์เพื่อใช้งานทางวิทยาศาสตร์ (สพสว.) ในช่วงเดือนมิถุนายน ๒๕๖๕ ในรูปแบบออนไลน์ ๓) เข้าร่วมอบรมออนไลน์ ซึ่งจัดอบรมโดย สำนักงานพัฒนาวิทยาศาสตร์และเทคโนโลยีแห่งชาติ (สวทช.) ในวันที่ ๗ มิถุนายน ๒๕๖๕	- ไม่มี -	- ไม่มี -

ยุทธศาสตร์มหาวิทยาลัย	ชื่อโครงการย่อย (๘ หลัก)	ชื่อกิจกรรม/โครงการ (๑๒ หลัก)	ชื่อกิจกรรม/โครงการ (ย่อย)	ตัวชี้วัด	ค่าเป้าหมาย	ผลการเบิกจ่าย ณ สิ้นไตรมาส ๔ (ณ ๓๐ กันยายน ๒๕๖๕)		ผลรวมการเบิกจ่าย ณ สิ้นไตรมาส ๔	สถานะ	ผลการดำเนินงาน	ผลการดำเนินงานตามค่าเป้าหมายตัวชี้วัดที่กำหนด	ปัญหาอุปสรรค	แนวทางแก้ไข/พัฒนา
						งปม.	รต.						
				จำนวนโครงการวิจัยที่ยื่นขอรับรองมาตรฐานการใช้สัตว์เพื่องานทางวิทยาศาสตร์	๓๐			-	ต่ำกว่าค่าเป้าหมาย	๒๐	มีนักวิจัยยื่นโครงการเพื่อขอรับรองมาตรฐานการใช้และเลี้ยงสัตว์เพื่องานทางวิทยาศาสตร์ จำนวน ๒๐ โครงการ โดยผ่านการรับรองแล้ว จำนวน ๒๐ โครงการ	นักวิจัย เตรียมเอกสารไม่เรียบร้อยและครบถ้วน	๑. ดำเนินการตรวจสอบ หากพบว่าเอกสารไม่ถูกต้องหรือครบถ้วน แจ้งกลับให้นักวิจัยแก้ไขหรือเพิ่มเติม ๒. ขอความอนุเคราะห์จากผู้ประสานงานของคุณฯ ให้ดำเนินการตรวจสอบเอกสารในเบื้องต้นก่อนส่งมาที่สำนักงานส่งเสริมบริหารงานวิจัยฯ
			โครงการบริหารจัดการมาตรฐานจริยธรรมการวิจัยในมนุษย์	ร้อยละของจำนวนเครื่องมือขั้นสูงที่มีการใช้งาน			๘๐,๗๒๐	๘๐,๗๒๐					
				จำนวนคณะกรรมการที่ได้รับการพัฒนา	๒			-	บรรลุค่าเป้าหมายตามตัวชี้วัด	๒	คณะกรรมการเข้าร่วมอบรมและทดสอบผ่านระบบออนไลน์ ซึ่งจัดอบรมโดย วช. ร่วมกับมหาวิทยาลัยนครสวรรค์ , ชมรมจริยธรรมการวิจัยในคน (Fercit)	- ไม่มี -	- ไม่มี -

ยุทธศาสตร์มหาวิทยาลัย	ชื่อโครงการย่อย (๘ หลัก)	ชื่อกิจกรรม/โครงการ (๑๒ หลัก)	ชื่อกิจกรรม/โครงการ (ย่อย)	ตัวชี้วัด	ค่าเป้าหมาย	ผลการเบิกจ่าย ณ สิ้นไตรมาส ๔ (ณ ๓๐ กันยายน ๒๕๖๕)		ผลรวมการเบิกจ่าย ณ สิ้นไตรมาส ๔	สถานะ	ผลการดำเนินงาน	ผลการดำเนินงานตามค่าเป้าหมายตัวชี้วัดที่กำหนด	ปัญหาอุปสรรค	แนวทางแก้ไข/พัฒนา	
						งปม.	รต.							
				จำนวนโครงการวิจัยที่ยื่นขอรับรองมาตรฐานจริยธรรมการวิจัย	๔๐			-	สูงกว่าเป้าหมาย	๑๙๙	มีนักวิจัยยื่นโครงการเพื่อขอรับรองมาตรฐานจริยธรรมการวิจัยในมนุษย์ จำนวน ๑๙๙ โครงการ โดยผ่านการรับรองแล้ว จำนวน ๑๘๗ โครงการ และอยู่ระหว่างการพิจารณาจำนวน ๑๐ โครงการ และขอยกเลิกจำนวน ๒ โครงการ	นักวิจัย เตรียมเอกสารไม่เรียบร้อยและครบถ้วน	๑. ดำเนินการตรวจสอบ หากพบว่ามีเอกสารไม่ถูกต้องหรือครบถ้วน แจ้งกลับให้นักวิจัยแก้ไขหรือเพิ่มเติม ๒. ขอความอนุเคราะห์จากผู้ประสานงานของคณะ ให้ดำเนินการตรวจสอบเอกสารในเบื้องต้นก่อนส่งมาที่สำนักงานส่งเสริมบริหารงานวิจัยฯ	
โครงการพัฒนาโครงสร้างพื้นฐาน และระบบ								๑๐๔,๒๐๕						
โครงการพัฒนาระบบกลไกการบริหารงานวิจัยของมหาวิทยาลัย	โครงการพัฒนาระบบกลไกการบริหารงานวิจัยของมหาวิทยาลัย	Research cafe	จำนวนข้อร้องเรียนที่เกิดขึ้นจากการบริหารจัดการงานวิจัย	๐		๑๙,๗๖๕	๑๙,๗๖๕	บรรลุค่าเป้าหมายตามตัวชี้วัด				- ไม่มี -	- ไม่มี -	
			ร้อยละความพึงพอใจต่อกระบวนการบริหารจัดการงานวิจัย	๘๐			-	สูงกว่าเป้าหมาย	๘๘					
		การจัดการสำนักงาน	จำนวนข้อร้องเรียนที่เกิดขึ้นจากการบริหารจัดการงานวิจัย	๐		๔๓,๔๗๗	๔๓,๔๗๗	บรรลุค่าเป้าหมายตามตัวชี้วัด					- ไม่มี -	- ไม่มี -
			ร้อยละความพึงพอใจต่อกระบวนการบริหารจัดการงานวิจัย	๘๐				-	สูงกว่าเป้าหมาย	๘๘				

ยุทธศาสตร์มหาวิทยาลัย	ชื่อโครงการย่อย (๘ หลัก)	ชื่อกิจกรรม/โครงการ (๑๒ หลัก)	ชื่อกิจกรรม/โครงการ (ย่อย)	ตัวชี้วัด	ค่าเป้าหมาย	ผลการเบิกจ่าย ณ สิ้นไตรมาส ๔ (ณ ๓๐ กันยายน ๒๕๖๕)		ผลรวมการเบิกจ่าย ณ สิ้นไตรมาส ๔	สถานะ	ผลการดำเนินงาน	ผลการดำเนินงานตามค่าเป้าหมายตัวชี้วัดที่กำหนด	ปัญหาอุปสรรค	แนวทางแก้ไข/พัฒนา
						จปม.	รต.						
			โครงการประเมินข้อเสนอโครงการวิจัยเพื่อขอรับทุน	จำนวนข้อร้องเรียนที่เกิดขึ้นจากการบริหารจัดการงานวิจัย	-		๑๐๙,๙๒๕	๑๐๙,๙๒๕			ดำเนินการประเมินข้อเสนอโครงการ ดังนี้ (๑) เพื่อจัดทำคำของบประมาณเพื่อสนับสนุนงานวิจัยมูลฐาน (Fundamental Fund) จำนวน ๓๐ แผนงาน ๗๓ โครงการ (๒) ทุนวิจัยเงินรายได้มหาวิทยาลัย จำนวน ๑๘ ชุดโครงการ ๓๗ โครงการย่อย และ ๒๕ โครงการ	- ไม่มี -	- ไม่มี -
				ร้อยละความพึงพอใจของผู้ใช้บริการต่อทรัพยากรเพื่อสนับสนุนการวิจัย	๘๐			-	สูงกว่าเป้าหมาย	๘๘	มีการประเมินความพึงพอใจการให้บริการของสำนักงานส่งเสริมบริหารงานวิจัยฯ ไตรมาสที่ ๒ ผู้ใช้บริการมีความพึงพอใจร้อยละ ๘๒.๔๓		
				ร้อยละความพึงพอใจต่อกระบวนการบริหารจัดการงานวิจัย	๘๐			-	สูงกว่าเป้าหมาย	๘๘	มีการประเมินความพึงพอใจการให้บริการของสำนักงานส่งเสริมบริหารงานวิจัยฯ ไตรมาสที่ ๒ ผู้ใช้บริการมีความพึงพอใจร้อยละ ๘๒.๔๓		
			โครงการประเมินความก้าวหน้าและรายงานการวิจัย	จำนวนข้อร้องเรียนที่เกิดขึ้นจากการบริหารจัดการงานวิจัย	๐		๗๕,๑๐๐	๗๕,๑๐๐	บรรลุค่าเป้าหมายตามตัวชี้วัด	-		- ไม่มี -	- ไม่มี -

ยุทธศาสตร์มหาวิทยาลัย	ชื่อโครงการย่อย (๘ หลัก)	ชื่อกิจกรรม/โครงการ (๑๒ หลัก)	ชื่อกิจกรรม/โครงการ (ย่อย)	ตัวชี้วัด	ค่าเป้าหมาย	ผลการเบิกจ่าย ณ สิ้นไตรมาส ๔ (ณ ๓๐ กันยายน ๒๕๖๕)		ผลรวมการเบิกจ่าย ณ สิ้นไตรมาส ๔	สถานะ	ผลการดำเนินงาน	ผลการดำเนินงานตามค่าเป้าหมายตัวชี้วัดที่กำหนด	ปัญหาอุปสรรค	แนวทางแก้ไข/พัฒนา
						จปม.	รต.						
		โครงการวิจัยเพื่อพัฒนาพื้นที่และแก้ไขปัญหาความยากจนแบบเบ็ดเสร็จและแม่นยำจังหวัดอำนาจเจริญ ระยะที่ ๒	โครงการวิจัยเพื่อพัฒนาพื้นที่และแก้ไขปัญหาความยากจนแบบเบ็ดเสร็จและแม่นยำจังหวัดอำนาจเจริญ ระยะที่ ๒	จำนวนทุนอุดหนุนการวิจัย	-			-				- ไม่มี -	- ไม่มี -
				จำนวนผลงานวิจัยหรือนวัตกรรมที่นำไปใช้ในการพัฒนาเชิงพื้นที่	๑			-	บรรลุค่าเป้าหมายตามตัวชี้วัด	๑	อยู่ระหว่างดำเนินการวิจัย		
		โครงการวิจัยเพื่อพัฒนาพื้นที่และแก้ไขปัญหาความยากจนแบบเบ็ดเสร็จและแม่นยำจังหวัดอุบลราชธานี	โครงการวิจัยเพื่อพัฒนาพื้นที่และแก้ไขปัญหาความยากจนแบบเบ็ดเสร็จและแม่นยำจังหวัดอุบลราชธานี	จำนวนทุนอุดหนุนการวิจัย	-			-				- ไม่มี -	- ไม่มี -
				จำนวนผลงานวิจัยหรือนวัตกรรมที่นำไปใช้ในการพัฒนาเชิงพื้นที่	๑			-	บรรลุค่าเป้าหมายตามตัวชี้วัด	๑	อยู่ระหว่างดำเนินการวิจัย		
		โครงการวิจัยระบบนิเวศอาหารปลอดภัยบนฐานเศรษฐกิจสีเขียวเพื่อการพัฒนาเมืองอุบลราชธานี	ชุดโครงการวิจัยระบบนิเวศอาหารปลอดภัยบนฐานเศรษฐกิจสีเขียวเพื่อการพัฒนาเมืองอุบลราชธานี	จำนวนทุนอุดหนุนการวิจัย	-			-				- ไม่มี -	- ไม่มี -
				จำนวนผลงานวิจัยหรือนวัตกรรมที่นำไปใช้ในการพัฒนาเชิงพื้นที่	๑			-	บรรลุค่าเป้าหมายตามตัวชี้วัด	๑	อยู่ระหว่างดำเนินการวิจัย		
		โครงการวิจัยและสร้างนวัตกรรมเพื่อการพัฒนา						-					

ยุทธศาสตร์มหาวิทยาลัย	ชื่อโครงการย่อย (๘ หลัก)	ชื่อกิจกรรม/โครงการ (๑๒ หลัก)	ชื่อกิจกรรม/โครงการ (ย่อย)	ตัวชี้วัด	ค่าเป้าหมาย	ผลการเบิกจ่าย ณ สิ้นไตรมาส ๔ (ณ ๓๐ กันยายน ๒๕๖๕)		ผลรวมการเบิกจ่าย ณ สิ้นไตรมาส ๔	สถานะ	ผลการดำเนินงาน	ผลการดำเนินงานตามค่าเป้าหมายตัวชี้วัดที่กำหนด	ปัญหาอุปสรรค	แนวทางแก้ไข/พัฒนา
						งปม.	รด.						
	โครงการสนับสนุนและเผยแพร่ผลงานวิจัยและการนำไปใช้ประโยชน์	โครงการสนับสนุนและเผยแพร่ผลงานวิจัยและการนำไปใช้ประโยชน์	การบริหารจัดการวารสารวิชาการมหาวิทยาลัยอุบลราชธานี	จำนวนผลงานที่ยื่นขอจดทะเบียนทรัพย์สินทางปัญญา	๕๐			-	สูงกว่าเป้าหมาย	๑๘๐	มีการยื่นบทความเพื่อขอรับตีพิมพ์ในวารสารวิทยาศาสตร์และเทคโนโลยี จำนวน ๖๐ เรื่อง และวารสารมนุษยศาสตร์และสังคมศาสตร์ จำนวน ๑๒๐ เรื่อง รวม ๑๘๐ เรื่อง	- ไม่มี -	- ไม่มี -
				จำนวนทรัพย์สินทางปัญญา (ที่ได้รับการประกาศ)	๕๐			-	ต่ำกว่าค่าเป้าหมาย	๓๒	ดำเนินการเผยแพร่บทความแล้ว จำนวน ๓ ฉบับ ดังนี้ ๑. วารสารวิทยาศาสตร์และเทคโนโลยี ปีที่ ๒๔ ฉบับที่ ๑ มกราคม - เมษายน ๒๕๖๕ จำนวน ๑๐ เรื่อง, ๒. วารสารวิทยาศาสตร์และเทคโนโลยี ปีที่ ๒๔ ฉบับที่ ๑ พฤษภาคม - สิงหาคม ๒๕๖๕ จำนวน ๑๐ เรื่อง และวารสารมนุษยศาสตร์และสังคมศาสตร์ ปีที่ ๑๓ ฉบับที่ ๑ มกราคม - มิถุนายน ๒๕๖๕ จำนวน ๑๒ เรื่อง รวม ๓๒ เรื่อง		
				จำนวนงานวิจัยที่นำไปใช้ประโยชน์	๕๐			-					

ยุทธศาสตร์มหาวิทยาลัย	ชื่อโครงการย่อย (๘ หลัก)	ชื่อกิจกรรม/โครงการ (๑๒ หลัก)	ชื่อกิจกรรม/โครงการ (ย่อย)	ตัวชี้วัด	ค่าเป้าหมาย	ผลการเบิกจ่าย ณ สิ้นไตรมาส ๔ (ณ ๓๐ กันยายน ๒๕๖๕)		ผลรวมการเบิกจ่าย ณ สิ้นไตรมาส ๔	สถานะ	ผลการดำเนินงาน	ผลการดำเนินงานตามค่าเป้าหมายตัวชี้วัดที่กำหนด	ปัญหาอุปสรรค	แนวทางแก้ไข/พัฒนา
						งปม.	รต.						
			การอนุญาตให้ใช้สิทธิจากทรัพย์สินทางปัญญา	จำนวนผลงานที่ยื่นขอจดทะเบียนทรัพย์สินทางปัญญา	-		๕๘,๗๔๙	๕๘,๗๔๙	ต่ำกว่าค่าเป้าหมาย			- ไม่มี -	- ไม่มี -
				จำนวนทรัพย์สินทางปัญญา (ที่ได้รับการประกาศ)	-			-	ต่ำกว่าค่าเป้าหมาย				
				จำนวนผลงานวิจัยหรือนวัตกรรมที่สามารถต่อยอดเชิงพาณิชย์	-	-	-	-	ต่ำกว่าค่าเป้าหมาย				
				จำนวนงานวิจัยที่นำไปใช้ประโยชน์	๕		-	๑	ต่ำกว่าค่าเป้าหมาย	๔	ผลงานที่๑.สูตรส่วนผสมและกรรมวิธีการผลิตเส้นกวยจั๊บข้าวไรซ์เบอร์รี่สำเร็จรูป ผลงานที่๒.ผลิตภัณฑ์เครื่องผสมกรดฟอร์มิก (Formic Acid) แบบอัตโนมัติโดยสามารถสั่งการผ่านมือถือ ผลงานที่๓.เชื้อพันธุกรรมพริกสาย พันธุ์พื้นฟูความเป็นหมั่นรหัส UBU-๑๕๐-๒-๑-๓ ผลงานที่ ๔.ผลิตภัณฑ์จากศูนย์งา	-	-
				รายได้จากทรัพย์สินทางปัญญาและงานวิจัยที่นำไปใช้ประโยชน์เชิงพาณิชย์ (Industry Income)	-	-	๕๘,๗๔๙	๕๘,๗๔๙	ต่ำกว่าค่าเป้าหมาย		๐	-	-

ยุทธศาสตร์มหาวิทยาลัย	ชื่อโครงการย่อย (๘ หลัก)	ชื่อกิจกรรม/โครงการ (๑๒ หลัก)	ชื่อกิจกรรม/โครงการ (ย่อย)	ตัวชี้วัด	ค่าเป้าหมาย	ผลการเบิกจ่าย ณ สิ้นไตรมาส ๔ (ณ ๓๐ กันยายน ๒๕๖๕)		ผลรวมการเบิกจ่าย ณ สิ้นไตรมาส ๔	สถานะ	ผลการดำเนินงาน	ผลการดำเนินงานตามค่าเป้าหมายตัวชี้วัดที่กำหนด	ปัญหาอุปสรรค	แนวทางแก้ไข/พัฒนา
						จปม.	รต.						
			โครงการจัดนิทรรศการงานวิจัย thailand researxh expo	จำนวนผลงานที่ยื่นขอจดทะเบียนทรัพย์สินทางปัญญา	-		๑๕๘,๘๕๓	๑๕๘,๘๕๓	บรรลุค่าเป้าหมายตามตัวชี้วัด		จัดงานมหกรรมวิจัยแห่งชาติ ระหว่างวันที่ ๑-๕ ส.ค. ๒๕๖๕	- ไม่มี -	- ไม่มี -
				จำนวนทรัพย์สินทางปัญญา (ที่ได้รับการประกาศ)	๒			-					
				รายได้จากทรัพย์สินทางปัญญาและงานวิจัยที่นำไปใช้ประโยชน์เชิงพาณิชย์ (Industry Income)	๒			-					
			โครงการจัดนิทรรศการมหกรรมวิทยาศาสตร์	จำนวนผลงานที่ยื่นขอจดทะเบียนทรัพย์สินทางปัญญา	๒		๑๐๒,๘๐๑	๑๐๒,๘๐๑	บรรลุค่าเป้าหมายตามตัวชี้วัด		กระทรวงการอุดมศึกษา วิทยาศาสตร์ วิจัยและนวัตกรรม กำหนดการจัดงานระหว่างวันที่ ๑๓-๒๑ สิงหาคม ๒๕๖๕ ณ ศูนย์แสดงสินค้าและการประชุมอิมแพค เมืองทองธานี โดยมหาวิทยาลัย อุบลราชธานี ส่งผลงานเข้าร่วมจำนวน ๖ ผลงาน โดยเป็นผลงานจากคณะเภสัชศาสตร์ และคณะพยาบาลศาสตร์	- ไม่มี -	- ไม่มี -
				จำนวนงานวิจัยที่นำไปใช้ประโยชน์	๒			-					

ยุทธศาสตร์มหาวิทยาลัย	ชื่อโครงการย่อย (๘ หลัก)	ชื่อกิจกรรม/โครงการ (๑๒ หลัก)	ชื่อกิจกรรม/โครงการ (ย่อย)	ตัวชี้วัด	ค่าเป้าหมาย	ผลการเบิกจ่าย ณ สิ้นไตรมาส ๔ (ณ ๓๐ กันยายน ๒๕๖๕)		ผลรวมการเบิกจ่าย ณ สิ้นไตรมาส ๔	สถานะ	ผลการดำเนินงาน	ผลการดำเนินงานตามค่าเป้าหมายตัวชี้วัดที่กำหนด	ปัญหาอุปสรรค	แนวทางแก้ไข/พัฒนา
						งปม.	รต.						
			โครงการประชุมวิชาการ มอบ.วิจัย ครั้งที่ ๑๖	จำนวนผลงานที่ยื่นขอจดทะเบียนทรัพย์สินทางปัญญา	๔		๒๑๓,๒๑๐	๒๑๓,๒๑๐	บรรลุค่าเป้าหมายตามตัวชี้วัด		จัดงานระหว่างวันที่ ๑๑ - ๑๒ ก.ค. ๒๕๖๕ มีผลงานวิจัยที่ผ่านการพิจารณาเข้าร่วมนำเสนอ รวมทั้งสิ้น ๖๙ ผลงาน แบ่งเป็นการนำเสนอแบบบรรยาย จำนวน ๓๓ ผลงาน และการนำเสนอแบบโปสเตอร์ จำนวน ๓๖ ผลงาน	- ไม่มี -	- ไม่มี -
				จำนวนงานวิจัยที่นำไปใช้ประโยชน์	๓			-					
				จำนวนผลงานที่ร่วมนำเสนอ	๑๐๐			-	ต่ำกว่าค่าเป้าหมาย	๖๙		ไม่มี	ไม่มี
				จำนวนผู้เข้าร่วม (Onsite และ Online)	๕๐๐			-	ต่ำกว่าค่าเป้าหมาย			ไม่มี	ไม่มี
			เงินสนับสนุนการแปล/ตรวจสอบภาษาอังกฤษ โดยผู้เชี่ยวชาญ	จำนวนผลงานที่ยื่นขอจดทะเบียนทรัพย์สินทางปัญญา	-		๗๔,๑๗๐	๗๔,๑๗๐	บรรลุค่าเป้าหมายตามตัวชี้วัด		สนับสนุนการแปล/ตรวจสอบภาษาอังกฤษบทความจำนวน ๑ เรื่อง	- ไม่มี -	- ไม่มี -
			สนับสนุนการจดทะเบียนพันธุ์พืช-สัตว์	จำนวนผลงานที่ยื่นขอจดทะเบียนทรัพย์สินทางปัญญา	๑๐		-	-	บรรลุค่าเป้าหมายตามตัวชี้วัด			- ไม่มี -	- ไม่มี -
				จำนวนงานวิจัยที่นำไปใช้ประโยชน์	๑๐			-	บรรลุค่าเป้าหมายตามตัวชี้วัด				
			สนับสนุนค่าธรรมเนียมการตีพิมพ์ผลงานในวารสารวิชาการระดับนานาชาติ	จำนวนผลงานที่ยื่นขอจดทะเบียนทรัพย์สินทางปัญญา	๑		๓๑๓,๕๙๐	๓๑๓,๕๙๐	บรรลุค่าเป้าหมายตามตัวชี้วัด		อนุมัติเงินสนับสนุนจำนวน ๔ ผลงาน	- ไม่มี -	- ไม่มี -

ยุทธศาสตร์มหาวิทยาลัย	ชื่อโครงการย่อย (๘ หลัก)	ชื่อกิจกรรม/โครงการ (๑๒ หลัก)	ชื่อกิจกรรม/โครงการ (ย่อย)	ตัวชี้วัด	ค่าเป้าหมาย	ผลการเบิกจ่าย ณ สิ้นไตรมาส ๔ (ณ ๓๐ กันยายน ๒๕๖๕)		ผลรวมการเบิกจ่าย ณ สิ้นไตรมาส ๔	สถานะ	ผลการดำเนินงาน	ผลการดำเนินงานตามค่าเป้าหมายตัวชี้วัดที่กำหนด	ปัญหาอุปสรรค	แนวทางแก้ไข/พัฒนา
						งปม.	รต.						
				จำนวนโครงการที่เข้าร่วม	๒๕			-		๒๕			
		โครงการบริการวิชาการเพื่อพัฒนาเมืองและชุมชนไปสู่ความยั่งยืน	โครงการบริการวิชาการเพื่อพัฒนาเมืองและชุมชนไปสู่ความยั่งยืน	จำนวนผู้เข้าร่วมโครงการด้านการบริการวิชาการ	๓๐๐	๕๕๐,๐๐๐		๕๕๐,๐๐๐		๒๗๑		- ไม่มี -	- ไม่มี -
				รายได้เฉลี่ยต่อเดือนของผู้ร่วมโครงการหรือประชาชนกลุ่มเป้าหมายเพิ่มขึ้น	๑			-	ต่ำกว่าค่าเป้าหมาย	๓,๕๐๐			
				จำนวนผลิตภัณฑ์หรือสินค้าที่ได้รับการยกระดับและสร้างมูลค่าเพิ่ม	๑			-	บรรลุค่าเป้าหมายตามตัวชี้วัด	๑	๑. จัดอบรมถ่ายทอดเทคโนโลยีการปลูกมะเขือเทศเชอร์รี่ในโรงเรือน ในวันที่ ๗-๘ พฤษภาคม ๒๕๖๕ จำนวน ๕๐ คน		
				ร้อยละความพึงพอใจของผู้ร่วมโครงการ	๘๕			-	ยกเลิกโครงการ	๘๗			
		โครงการฟาร์มเกษตรอินทรีย์อัจฉริยะ มหาวิทยาลัยอุบลราชธานี	โครงการฟาร์มเกษตรอินทรีย์อัจฉริยะ มหาวิทยาลัยอุบลราชธานี	จำนวนผู้เข้าร่วมโครงการด้านการบริการวิชาการ	๒๐๐			-				- ไม่มี -	- ไม่มี -
				รายได้เฉลี่ยต่อเดือนของผู้ร่วมโครงการหรือประชาชนกลุ่มเป้าหมายเพิ่มขึ้น	๕,๐๐๐			-	ยกเลิกโครงการ				
				ร้อยละความพึงพอใจของผู้รับบริการในกระบวนการให้บริการ	๘๐			-					

ยุทธศาสตร์มหาวิทยาลัย	ชื่อโครงการย่อย (๘ หลัก)	ชื่อกิจกรรม/โครงการ (๑๒ หลัก)	ชื่อกิจกรรม/โครงการ (ย่อย)	ตัวชี้วัด	ค่าเป้าหมาย	ผลการเบิกจ่าย ณ สิ้นไตรมาส ๔ (ณ ๓๐ กันยายน ๒๕๖๕)		ผลรวมการเบิกจ่าย ณ สิ้นไตรมาส ๔	สถานะ	ผลการดำเนินงาน	ผลการดำเนินงานตามค่าเป้าหมาย ตัวชี้วัดที่กำหนด	ปัญหาอุปสรรค	แนวทางแก้ไข/พัฒนา
						งปม.	รต.						
		โครงการยกระดับเศรษฐกิจและสังคมรายตำบลแบบบูรณาการ (๑ตำบล ๑ มหาวิทยาลัย)	โครงการยกระดับเศรษฐกิจและสังคมรายตำบลแบบบูรณาการ (๑ตำบล ๑ มหาวิทยาลัย)	จำนวนผู้เข้าร่วมโครงการด้านการบริการวิชาการ	๒๐๐			๔๐,๒๗๐	ต่ำกว่าค่าเป้าหมาย		ดำเนินโครงการแล้วเสร็จตามกรอบการทำงานที่ สป.อ. กำหนด ๓๐ ธันวาคม ๒๕๖๔	- ไม่มี -	- ไม่มี -
				รายได้เฉลี่ยต่อเดือนของผู้ร่วมโครงการหรือประชาชนกลุ่มเป้าหมายเพิ่มขึ้น	๕,๐๐๐			-	ต่ำกว่าค่าเป้าหมาย	-	กิจกรรมการดำเนินงานไม่สอดคล้องกับตัวชี้วัด		
				จำนวนผลิตภัณฑ์หรือสินค้าที่ได้รับการยกระดับและสร้างมูลค่าเพิ่ม	๒			-	ต่ำกว่าค่าเป้าหมาย	-	กิจกรรมการดำเนินงานไม่สอดคล้องกับตัวชี้วัด		
		โครงการให้บริการของโรงงานต้นแบบ (ด้านการผลิตอาหารประเภทเนื้อสัตว์)	โครงการให้บริการของโรงงานต้นแบบ (ด้านการผลิตอาหารประเภทเนื้อสัตว์)	จำนวนผู้เข้าร่วมโครงการด้านการบริการวิชาการ	๒๐๐	-	๔๙,๒๔๗	๔๙,๒๔๗	สูงกว่าเป้าหมาย	๑,๖๒๙	การให้บริการด้านการศึกษาดูงานและการผลิตผลิตภัณฑ์	- ไม่มี -	- ไม่มี -
				รายได้จากการบริการวิชาการด้านเศรษฐกิจฐานราก	๕๐๐,๐๐๐			-	ต่ำกว่าค่าเป้าหมาย	๔๖๒,๘๔๕			
				จำนวนผลิตภัณฑ์หรือสินค้าที่ได้รับการยกระดับและสร้างมูลค่าเพิ่ม	๕๐			-	สูงกว่าเป้าหมาย	๑๖๑			
	โครงการบริการวิชาการด้านเศรษฐกิจฐานราก							๔,๑๓๗,๔๒๘					
	โครงการพัฒนาระบบกลไกการบริหารงานบริการวิชาการของมหาวิทยาลัย	โครงการพัฒนาระบบกลไกการบริหารงานบริการวิชาการของมหาวิทยาลัย	โครงการบริการวิชาการแบบบูรณาการ มหาวิทยาลัยอุบลราชธานี	รายได้จากงานบริการวิชาการ	-	-	-	-	บรรลุค่าเป้าหมายตามตัวชี้วัด		เสนอโครงการเพื่อขออนุมัติต่อท่านอธิการบดี ๖ โครงการ	- ไม่มี -	- ไม่มี -
	โครงการพัฒนาระบบกลไกการบริหารงานบริการ							-					
	ยุทธศาสตร์ที่ ๓ ด้านการบริการวิชาการ ผลรวม								-				
ยุทธศาสตร์ที่ ๔ ด้านการทำ	โครงการอนุรักษ์พันธุกรรมพืชอัน	โครงการการจัดประชุมวิชาการและนิทรรศการ	โครงการการจัดประชุมวิชาการและนิทรรศการ	จำนวนผู้เข้าร่วมโครงการ	๓๐๐	๖๓,๒๔๐		๖๓,๒๔๐	บรรลุค่าเป้าหมายตามตัวชี้วัด	๒๕๐	ดำเนินการจัดนิทรรศการ ขนาด ๖*๖	- ไม่มี -	- ไม่มี -

ยุทธศาสตร์มหาวิทยาลัย	ชื่อโครงการย่อย (๘ หลัก)	ชื่อกิจกรรม/โครงการ (๑๒ หลัก)	ชื่อกิจกรรม/โครงการ (ย่อย)	ตัวชี้วัด	ค่าเป้าหมาย	ผลการเบิกจ่าย ณ สิ้นไตรมาส ๔ (ณ ๓๐ กันยายน ๒๕๖๕)		ผลรวมการเบิกจ่าย ณ สิ้นไตรมาส ๔	สถานะ	ผลการดำเนินงาน	ผลการดำเนินงานตามค่าเป้าหมายตัวชี้วัดที่กำหนด	ปัญหาอุปสรรค	แนวทางแก้ไข/พัฒนา
						จปม.	รต.						
บำรุงศิลปวัฒนธรรม	เนื่องมาจากพระราชดำริสมเด็จพระเทพรัตนราชสุดาฯ สยามบรมราชกุมารี	อพ.สธ.	อพ.สธ.	จำนวนฐานข้อมูล/แหล่งเรียนรู้ ด้านศิลปวัฒนธรรม	-			-	บรรลุค่าเป้าหมายตามตัวชี้วัด		เมตร โนงานประชุมวิชาการและนิทรรศการ อพ.สธ. ระหว่างวันที่ ๑๙-๒๕ กันยายน ๒๕๖๕ ณ		
				จำนวนกิจกรรมที่ดำเนินการร่วมกับหน่วยงานภายนอก	๑			-	บรรลุค่าเป้าหมายตามตัวชี้วัด	๑	มหาวิทยาลัยวลัยลักษณ์ ศึกษณ์ จังหวัดนครศรีธรรมราช		
	โครงการจัดการฐานข้อมูลทรัพยากร	โครงการจัดการฐานข้อมูลทรัพยากร	จำนวนผู้เข้าร่วมโครงการ	๑๐๐			-	ต่ำกว่าค่าเป้าหมาย	๕๒	อยู่ระหว่างขอข้อมูลจากอาจารย์ประจำ	- ไม่มี -	- ไม่มี -	
			จำนวนฐานข้อมูล/แหล่งเรียนรู้ ด้านศิลปวัฒนธรรม	-			-	บรรลุค่าเป้าหมายตามตัวชี้วัด		โครงการเพื่อนำข้อมูลมาลงในฐานข้อมูลทรัพยากร			
			ผู้เข้าร่วมโครงการได้รับความรู้เพิ่มขึ้น (ระดับ)	๑			-	บรรลุค่าเป้าหมายตามตัวชี้วัด	๑	มหาวิทยาลัยอุบลราชธานี ขึ้นตอนต่อไปจะดำเนินการจ้างเหมาลูกจ้างเพื่อลง			
	โครงการเผยแพร่การดำเนินงานโครงการอนุรักษ์พันธุกรรมพืชฯ มหาวิทยาลัยอุบลราชธานี	โครงการเผยแพร่การดำเนินงานโครงการอนุรักษ์พันธุกรรมพืชฯ มหาวิทยาลัยอุบลราชธานี	จำนวนผู้เข้าร่วมโครงการ	๓๐๐	๑๘๓,๑๗๔		๑๘๓,๑๗๔	ต่ำกว่าค่าเป้าหมาย	๑๙๐	ดำเนินการรวบรวมข้อมูลสำหรับการจัดขึ้นงานและนิทรรศการ	- ไม่มี -	- ไม่มี -	
			จำนวนฐานข้อมูล/แหล่งเรียนรู้ ด้านศิลปวัฒนธรรม	-			-	บรรลุค่าเป้าหมายตามตัวชี้วัด					
	โครงการส่งเสริมการเรียนรู้และอนุรักษ์ทรัพยากรท้องถิ่น	โครงการส่งเสริมการเรียนรู้และอนุรักษ์ทรัพยากรท้องถิ่น	จำนวนผู้เข้าร่วมโครงการ	๒๐๐	๒๒๕,๓๙๐		๒๒๕,๓๙๐	สูงกว่าเป้าหมาย	๓๐๐	การดูแลความเรียบร้อยอุทยานศิลปวัฒนธรรมอีสานและลุ่มน้ำโขง	- ไม่มี -	- ไม่มี -	
			จำนวนฐานข้อมูล/แหล่งเรียนรู้ ด้านศิลปวัฒนธรรม	๑			-	บรรลุค่าเป้าหมายตามตัวชี้วัด					

ยุทธศาสตร์มหาวิทยาลัย	ชื่อโครงการย่อย (๘ หลัก)	ชื่อกิจกรรม/โครงการ (๑๒ หลัก)	ชื่อกิจกรรม/โครงการ (ย่อย)	ตัวชี้วัด	ค่าเป้าหมาย	ผลการเบิกจ่าย ณ สิ้นไตรมาส ๔ (ณ ๓๐ กันยายน ๒๕๖๕)		ผลรวมการเบิกจ่าย ณ สิ้นไตรมาส ๔	สถานะ	ผลการดำเนินงาน	ผลการดำเนินงานตามค่าเป้าหมายตัวชี้วัดที่กำหนด	ปัญหาอุปสรรค	แนวทางแก้ไข/พัฒนา
						งปม.	รด.						
		โครงการส่งเสริมสนับสนุนหน่วยงานสมัครเข้าร่วมเป็นสมาชิกสวนพฤกษศาสตร์โรงเรียนและสมาชิกฐานทรัพยากรท้องถิ่น	โครงการส่งเสริมสนับสนุนหน่วยงานสมัครเข้าร่วมเป็นสมาชิกสวนพฤกษศาสตร์โรงเรียนและสมาชิกฐานทรัพยากรท้องถิ่น	จำนวนผู้เข้าร่วมโครงการ	๒๐๐	๙๓,๖๓๕		๙๓,๖๓๕	สูงกว่าเป้าหมาย	๓๘๕	ดำเนินการลงพื้นที่ประชุมชี้แจงแนวทางการดำเนินงาน อพ.สธ. ในพื้นที่จังหวัดศรีสะเกษ จำนวน ๔ ครั้ง ๑๒ อำเภอ	- ไม่มี -	- ไม่มี -
		โครงการสนับสนุนการดำเนินงาน (อพ.สธ.)	โครงการสนับสนุนการดำเนินงาน (อพ.สธ.)	จำนวนผู้เข้าร่วมโครงการ	๑๐๐	๑๖๕,๕๔๘		๑๖๕,๕๔๘	บรรลุค่าเป้าหมายตามตัวชี้วัด	-	ดำเนินการจ้างเหมาปฏิบัติการ และดำเนินการจัดการประชุมคณะกรรมการดำเนินงาน อพ.สธ.-มอบ. เมื่อวันที่ ๙ ก.พ. ๕ ที่ผ่านมา	- ไม่มี -	- ไม่มี -
		โครงการอบรมเชิงปฏิบัติการงานสวนพฤกษศาสตร์โรงเรียนและงานฐานทรัพยากรท้องถิ่น	โครงการอบรมเชิงปฏิบัติการงานสวนพฤกษศาสตร์โรงเรียนและงานฐานทรัพยากรท้องถิ่น	จำนวนผู้เข้าร่วมโครงการ	๒๐๐	๒๙๗,๒๗๖		๒๙๗,๒๗๖	สูงกว่าเป้าหมาย	๒๐๓	ดำเนินการจัดการประชุมกลุ่มสมาชิกฐานทรัพยากรท้องถิ่นและสมาชิกสวนพฤกษศาสตร์โรงเรียนจำนวน ๔ ครั้ง	- ไม่มี -	- ไม่มี -
		โครงการอนุรักษ์พันธุกรรมพืชอันเนื่องมาจาก						๑,๐๒๘,๒๖๓		๑,๓๘๒			
ยุทธศาสตร์ที่ ๔ ด้านการดำเนินงานบูรณาการวัฒนธรรม ผลรวม								-					

ยุทธศาสตร์มหาวิทยาลัย	ชื่อโครงการย่อย (๘ หลัก)	ชื่อกิจกรรม/โครงการ (๑๒ หลัก)	ชื่อกิจกรรม/โครงการ (ย่อย)	ตัวชี้วัด	ค่าเป้าหมาย	ผลการเบิกจ่าย ณ สิ้นไตรมาส ๔ (ณ ๓๐ กันยายน ๒๕๖๕)		ผลรวมการเบิกจ่าย ณ สิ้นไตรมาส ๔	สถานะ	ผลการดำเนินงาน	ผลการดำเนินงานตามค่าเป้าหมายตัวชี้วัดที่กำหนด	ปัญหาอุปสรรค	แนวทางแก้ไข/พัฒนา
						งปม.	รต.						
ยุทธศาสตร์ที่ ๗ ด้านการพัฒนาทรัพยากรมนุษย์	โครงการพัฒนาทักษะและสมรรถนะด้านการวิจัย บริการวิชาการ และทำนุบำรุง ศิลปวัฒนธรรม	โครงการพัฒนาบุคลากรด้านวิจัย	โครงการค่ายพัฒนาทักษะการเขียนบทความวิจัยเพื่อการตีพิมพ์ในวารสารระดับนานาชาติ	ร้อยละของอาจารย์และนักวิจัยที่มีทักษะและสมรรถนะด้านการวิจัย บริการวิชาการ และทำนุบำรุง ศิลปวัฒนธรรมตามเกณฑ์ที่กำหนด	-		๔๑,๑๓๔	-			มีนักวิจัยที่ร่วมโครงการ ๒๔ คน	- ไม่มี -	- ไม่มี -
			โครงการสร้างนักวิจัยรุ่นใหม่ (ลูกไก่)	ร้อยละของอาจารย์และนักวิจัยที่มีทักษะและสมรรถนะด้านการวิจัย บริการวิชาการ และทำนุบำรุง ศิลปวัฒนธรรมตามเกณฑ์ที่กำหนด	๙๐			-	บรรลุค่าเป้าหมายตามตัวชี้วัด	๕๒	ลงนามบันทึกข้อตกลงความร่วมมือทางวิชาการในการพัฒนาบุคลากรวิจัยและนวัตกรรม ภายใต้โครงการฝึกอบรม “สร้างนักวิจัยรุ่นใหม่” (ลูกไก่) ประจำปีงบประมาณ พ.ศ. ๒๕๖๕ ระหว่างสำนักงานการวิจัยแห่งชาติ กับ มหาวิทยาลัยอุบลราชธานี และประชุมชี้แจงแนวทางการดำเนินงานของหน่วยงานเครือข่ายด้านการวิจัย (ผู้จัด) เพื่อดำเนินการจัดฝึกอบรม	- ไม่มี -	- ไม่มี -

ยุทธศาสตร์มหาวิทยาลัย	ชื่อโครงการย่อย (๘ หลัก)	ชื่อกิจกรรม/โครงการ (๑๒ หลัก)	ชื่อกิจกรรม/โครงการ (ย่อย)	ตัวชี้วัด	ค่าเป้าหมาย	ผลการเบิกจ่าย ณ สิ้นไตรมาส ๔ (ณ ๓๐ กันยายน ๒๕๖๕)		ผลรวมการเบิกจ่าย ณ สิ้นไตรมาส ๔	สถานะ	ผลการดำเนินงาน	ผลการดำเนินงานตามค่าเป้าหมายตัวชี้วัดที่กำหนด	ปัญหาอุปสรรค	แนวทางแก้ไข/พัฒนา
						งปม.	รต.						
											โครงการ “สร้างนักวิจัยรุ่นใหม่” (ลูกไก่) ประจำปีงบประมาณ พ.ศ. ๒๕๖๕ ร่วมกับสำนักงานการวิจัยแห่งชาติ เมื่อวันที่ ๒๔ มีนาคม ๒๕๖๕ ผ่านระบบประชุมทางไกลผ่านจอภาพ (Video Conference)		
			โครงการอบรมเชิงปฏิบัติการ หลักสูตรสร้างนักวิจัยระดับผู้จัดการแผนงานวิจัย	ร้อยละของอาจารย์และนักวิจัยที่มีทักษะและสมรรถนะด้านการวิจัย บริการวิชาการ และทำนุบำรุง ศิลปวัฒนธรรมตาม เกณฑ์ที่กำหนด	-			-	ต่ำกว่าค่าเป้าหมาย			- ไม่มี -	- ไม่มี -
			โครงการอบรมเชิงปฏิบัติการการวิเคราะห์ปัญหาภาคอุตสาหกรรม (หลักสูตร shindan)	ร้อยละของอาจารย์และนักวิจัยที่มีทักษะและสมรรถนะด้านการวิจัย บริการวิชาการ และทำนุบำรุง ศิลปวัฒนธรรมตาม เกณฑ์ที่กำหนด	๘๐			-	ต่ำกว่าค่าเป้าหมาย	๒๘		- ไม่มี -	- ไม่มี -

ยุทธศาสตร์มหาวิทยาลัย	ชื่อโครงการย่อย (๘ หลัก)	ชื่อกิจกรรม/โครงการ (๑๒ หลัก)	ชื่อกิจกรรม/โครงการ (ย่อย)	ตัวชี้วัด	ค่าเป้าหมาย	ผลการเบิกจ่าย ณ สิ้นไตรมาส ๔ (ณ ๓๐ กันยายน ๒๕๖๕)		ผลรวมการเบิกจ่าย ณ สิ้นไตรมาส ๔	สถานะ	ผลการดำเนินงาน	ผลการดำเนินงานตามค่าเป้าหมายตัวชี้วัดที่กำหนด	ปัญหาอุปสรรค	แนวทางแก้ไข/พัฒนา
						งปม.	รด.						
			โครงการอบรมมาตรฐานการใช้สื่อดิจิทัลเพื่อการทดลองทางวิทยาศาสตร์	ร้อยละของอาจารย์และนักวิจัยที่มีทักษะและสมรรถนะด้านการวิจัย บริการวิชาการ และทำนุบำรุง ศิลปวัฒนธรรมตามเกณฑ์ที่กำหนด	๘๐			-	บรรลุค่าเป้าหมายตามตัวชี้วัด	๘๐	จัดอบรมในระหว่างวันที่ ๕-๖ พฤษภาคม ๒๕๖๕ ณ ห้อง ๒๐๑ ชั้น ๒ อาคารศูนย์เครื่องมือวิทยาศาสตร์ มหาวิทยาลัยอุบลราชธานี โดยมีผู้เข้าร่วม online ๒๑ คน และเข้าร่วม Onsite ๓๗ คน รวมเป็น ๕๘ คน	เนื่องจากสถานการณ์การแพร่ระบาดของโรคไวรัสโคโรนา ๒๐๑๙ ทำให้ไม่สามารถจัดรับคนเข้าร่วมอบรมแบบ onsite ในปริมาณมากได้	จัดให้มีการเข้าร่วมอบรมแบบ ๒ แบบ คือ ๑) เข้าร่วมแบบ onsite ๒) เข้าร่วมแบบ online

ยุทธศาสตร์มหาวิทยาลัย	ชื่อโครงการย่อย (๘ หลัก)	ชื่อกิจกรรม/โครงการ (๑๒ หลัก)	ชื่อกิจกรรม/โครงการ (ย่อย)	ตัวชี้วัด	ค่าเป้าหมาย	ผลการเบิกจ่าย ณ สิ้นไตรมาส ๔ (ณ ๓๐ กันยายน ๒๕๖๕)		ผลรวมการเบิกจ่าย ณ สิ้นไตรมาส ๔	สถานะ	ผลการดำเนินงาน	ผลการดำเนินงานตามค่าเป้าหมายตัวชี้วัดที่กำหนด	ปัญหาอุปสรรค	แนวทางแก้ไข/พัฒนา
						งปม.	รต.						
			โครงการอบรมมาตรฐานและจริยธรรมการวิจัยในมนุษย์	ร้อยละของอาจารย์และนักวิจัยที่มีทักษะและสมรรถนะด้านการวิจัย บริการวิชาการ และทำนุบำรุง ศิลปวัฒนธรรมตามเกณฑ์ที่กำหนด	๘๐			-	บรรลุค่าเป้าหมายตามตัวชี้วัด	๘๐	จัดอบรมให้กับบุคลากรและนักศึกษาระดับบัณฑิตศึกษา ๓ รอบ ดังนี้ ๑) วันที่ ๒ มิ.ย. ๒๕๖๕ ณ ห้องประชุมวารินชำราบ ชั้น ๓ อาคารสำนักงานอธิการบดี หลังใหม่ มหาวิทยาลัยอุบลราชธานี มีผู้เข้าร่วมอบรม ๕๐ คน ๒) วันที่ ๗ ก.ค. ๒๕๖๕ ผ่านระบบ Google Meet มีผู้เข้าร่วม ๑๐ คน ๓) วันที่ ๒๓ ก.ย. ๒๕๖๕ ณ ห้องประชุมอเนกประสงค์ ชั้น ๒ อาคารคณะศิลปศาสตร์ มหาวิทยาลัยอุบลราชธานี มีผู้เข้าร่วม ๒๐ คน	- ไม่มี -	- ไม่มี -
		โครงการพัฒนาทักษะและสมรรถนะด้านการวิจัย						๐					
ยุทธศาสตร์ที่ ๗ ด้านการพัฒนาทรัพยากรมนุษย์ ผลรวม													
ยุทธศาสตร์ที่ ๔ ด้านการบริหารองค์กรสู่ความเป็นเลิศ	โครงการพัฒนาระบบและกลไกเพื่อการบริหารองค์กร	โครงการจัดทากรกัณฑ์ของหน่วยงาน	โครงการจัดทากรกัณฑ์ของหน่วยงาน	ร้อยละของความสำเร็จในการดำเนินการตามตัวชี้วัดในแผนกลยุทธ์	๘๐	-	-	-	บรรลุค่าเป้าหมายตามตัวชี้วัด	๘๐	๑.ดำเนินการจัดทำเอกสารการซื้อจัดจ้างและได้ผู้รับจ้างเรียบร้อยแล้ว ๒.ขั้นตอนอยู่ระหว่างรอการส่งมอบครุภัณฑ์จากบริษัทผู้ผลิต	- ไม่มี -	- ไม่มี -
	โครงการพัฒนาระบบและกลไกเพื่อการบริหารองค์กร ผลรวม												

ยุทธศาสตร์มหาวิทยาลัย	ชื่อโครงการย่อย (๘ หลัก)	ชื่อกิจกรรม/โครงการ (๑๒ หลัก)	ชื่อกิจกรรม/โครงการ (ย่อย)	ตัวชี้วัด	ค่าเป้าหมาย	ผลการเบิกจ่าย ณ สิ้นไตรมาส ๔ (ณ ๓๐ กันยายน ๒๕๖๕)		ผลรวมการเบิกจ่าย ณ สิ้นไตรมาส ๔	สถานะ	ผลการดำเนินงาน	ผลการดำเนินงานตามค่าเป้าหมาย ตัวชี้วัดที่กำหนด	ปัญหาอุปสรรค	แนวทางแก้ไข/พัฒนา
						งปม.	รด.						
ยุทธศาสตร์ที่ ๔ ด้านการบริหารองค์กรสู่ความเป็นเลิศ ผลรวม								-					
ผลรวมทั้งหมด						๒,๖๒๐,๖๐๐	๙๖,๙๓๓,๓๗๖	๗๗,๕๒๐,๑๐๙					

หน่วยงานย่อย : สำนักงานสภามหาวิทยาลัย

ยุทธศาสตร์มหาวิทยาลัย	ชื่อโครงการย่อย (๔ หลัก)	ชื่อกิจกรรม/โครงการ (๑๒ หลัก)	ชื่อกิจกรรม/โครงการ (ย่อย)	ตัวชี้วัด	ค่าเป้าหมาย	หน่วยนับ	ผลการเบิกจ่าย ณ สิ้นไตรมาส ๔ (ณ ๓๐ กันยายน ๒๕๖๕)		ผลรวมการเบิกจ่าย ณ สิ้นไตรมาส ๔	สถานะ	ผลการดำเนินงาน	สรุปผลการประเมิน ตัวชี้วัด	ผลการดำเนินงานตามค่าเป้าหมายตัวชี้วัดที่กำหนด	ปัญหาอุปสรรค	แนวทางแก้ไข/พัฒนา			
							จ.ปม.	รท.										
ยุทธศาสตร์ที่ ๗ ด้านการพัฒนา ทรัพยากรมนุษย์	โครงการพัฒนาทักษะและ สมรรถนะด้านการปฏิบัติงาน ทรัพยากรมนุษย์	โครงการพัฒนาทักษะและ สมรรถนะของบุคลากรในการทำงาน	โครงการพัฒนาทักษะและ สมรรถนะด้านการปฏิบัติงาน	ร้อยละของบุคลากรที่มีทักษะและ สมรรถนะเป็นไปตามเกณฑ์ที่กำหนด	-	-	-	-	-	ยกเลิกโครงการ	-	ยกเลิกโครงการ	ไม่สามารถดำเนินโครงการได้	เนื่องจากสถานการณ์แพร่ระบาดของ โรคติดต่อเชื้อไวรัสโคโรนา ๒๐๑๙ (COVID - ๑๙)	ใช้วิธีการอบรมผ่านสื่อ อิเล็กทรอนิกส์ และดำเนินการ สรุปสถานะการทบทวน งบประมาณรายจ่าย ประจำปี งบประมาณ ๒๕๖๕ ณ ไตรมาสที่ ๒ เพื่อส่งคืนงบประมาณเป็นที่ เรียบร้อยแล้ว			
				จำนวนบุคลากรสายสนับสนุนที่มีทักษะ และองค์ความรู้ที่ส่งเสริมความสำเร็จ ตามวิสัยทัศน์ของมหาวิทยาลัย	๑๐	-	-	-	-	-	-	-	-	-	-	-		
				โครงการพัฒนาทักษะและสมรรถนะด้านการปฏิบัติงาน ผลรวม	-	-	-	-	-	-	-	-	-	-	-	-	-	
ยุทธศาสตร์ที่ ๗ ด้านการพัฒนาทรัพยากรมนุษย์ ผลรวม																		
ยุทธศาสตร์ที่ ๙ ด้านการบริหาร องค์กรสู่ความเป็น เลิศ	โครงการพัฒนาระบบและ กลไกเพื่อการบริหารองค์กร	โครงการบริหารจัดการ หน่วยงาน	โครงการบริหารจัดการหน่วยงาน	ร้อยละของความสำเร็จในการ ดำเนินการตามตัวชี้วัดในแผนกลยุทธ์	๑๐	-	-	-	-	ยกเลิกโครงการ	-	ยกเลิกโครงการ	ไม่สามารถดำเนินโครงการได้	เนื่องจากสถานการณ์แพร่ระบาด ของโรคติดต่อเชื้อไวรัสโคโรนา ๒๐๑๙ (COVID - ๑๙) จึง	ดำเนินการสรุปสถานะการทบทวน งบประมาณรายจ่าย ประจำปี งบประมาณ ๒๕๖๕ ณ ไตรมาสที่ ๒ เพื่อส่งคืนงบประมาณเป็นที่ เรียบร้อยแล้ว			
				ร้อยละของความสำเร็จในการ ดำเนินการตามตัวชี้วัดในแผนปฏิบัติ การของมหาวิทยาลัย	๑๐	-	-	-	-	-	-	-	-	-	-	-		
				จำนวนนวัตกรรมของกระบวนการทำงาน	-	-	-	-	-	-	-	-	-	-	-	-		
				โครงการสนับสนุนการประชุม คณะกรรมการต่างๆ ของ มหาวิทยาลัย	การประชุมคณะกรรมการต่างๆ ของที่ปรึกษาด้านกฎหมายของ สภามหาวิทยาลัย	ร้อยละของความสำเร็จในการ ดำเนินการตามตัวชี้วัดในแผนกลยุทธ์	๑๐	๗๒,๑๕๖	๗๒,๑๕๖	บรรลุค่าเป้าหมาย ๖.๕๖%	๑๐	๑๐๐	การดำเนินงานเป็นไปตามค่า เป้าหมายที่กำหนด	-	-	-	-	-
						ร้อยละของความสำเร็จในการ ดำเนินการตามตัวชี้วัดในแผนปฏิบัติ การของมหาวิทยาลัย	๑๐	-	-	-	-	-	-	-	-	-	-	-
						จำนวนนวัตกรรมของกระบวนการทำงาน	-	-	-	-	-	-	-	-	-	-	-	-
		การประชุมคณะกรรมการต่างๆ ที่ สภามหาวิทยาลัยแต่งตั้ง	การประชุมคณะกรรมการต่างๆ ที่ สภามหาวิทยาลัยแต่งตั้ง	ร้อยละของความสำเร็จในการ ดำเนินการตามตัวชี้วัดในแผนกลยุทธ์	๑๐	๘๒,๕๔๘	๘๒,๕๔๘	บรรลุค่าเป้าหมาย ตามตัวชี้วัด	๑๐	๑๐๐	การดำเนินงานเป็นไปตามค่า เป้าหมายที่กำหนด	-	-	-	-	-		
				ร้อยละของความสำเร็จในการ ดำเนินการตามตัวชี้วัดในแผนปฏิบัติ การของมหาวิทยาลัย	๑๐	-	-	-	-	-	-	-	-	-	-	-		
				จำนวนนวัตกรรมของกระบวนการทำงาน	-	-	-	-	-	-	-	-	-	-	-	-		
		การประชุมสภามหาวิทยาลัย อุบลราชธานี	การประชุมสภามหาวิทยาลัย อุบลราชธานี	ร้อยละของความสำเร็จในการ ดำเนินการตามตัวชี้วัดในแผนกลยุทธ์ (ร้อยละของความสำเร็จในการ ดำเนินการตามกำหนดการประชุมสภา มหาวิทยาลัยประจำปี พ.ศ. ๒๕๖๕)	๑๐	๔๗๗,๗๐๕	๔๗๗,๗๐๕	สูงกว่าเป้าหมาย	๑๐๑	๑๐๐	ผลการดำเนินงานสูงกว่าที่ กำหนดไว้ ๕๐% เนื่องจาก ปีงบประมาณ ๒๕๖๕ ณ สิ้นไตร มาส ๔ ได้ดำเนินการโครงการ ประชุมสภามหาวิทยาลัย อุบลราชธานี เป็นจำนวน ๑๒ ครั้ง ซึ่งได้ดำเนินการเกินกว่า แผนที่กำหนดไว้ ๑ ครั้ง จากเดิม ที่กำหนดไว้ ๑๑ ครั้ง	ดำเนินการเกินกว่าแผนที่กำหนดไว้ ๑ ครั้ง จากเดิมที่กำหนดไว้ ๑๑ ครั้ง	ลดค่าใช้จ่ายในการดำเนินการ โครงการ โดยใช้ทรัพยากรที่มีให้ เกิดประโยชน์สูงสุดและไม่ให้เกิด ผลเสียต่อทางราชการ					
				ร้อยละของความสำเร็จในการ ดำเนินการตามตัวชี้วัดในแผนปฏิบัติ การของมหาวิทยาลัย	๑๐	-	-	-	-	-	-	-	-	-	-	-		
				จำนวนนวัตกรรมของกระบวนการทำงาน	-	-	-	-	-	-	-	-	-	-	-	-		

ยุทธศาสตร์มหาวิทยาลัย	ชื่อโครงการย่อย (๘ หลัก)	ชื่อกิจกรรม/โครงการ (๑๒ หลัก)	ชื่อกิจกรรม/โครงการ (ย่อย)	ตัวชี้วัด	ค่าเป้าหมาย	หน่วยนับ	ผลการเบิกจ่าย ณ สิ้นไตรมาส ๔ (ณ ๓๐ กันยายน ๒๕๖๕)		ผลรวมการเบิกจ่าย ณ สิ้นไตรมาส ๔	สถานะ	ผลการดำเนินงาน	สรุปผลการประเมิน ตัวชี้วัด	ผลการดำเนินงานตามค่าเป้าหมายตัวชี้วัดที่กำหนด	ปัญหาอุปสรรค	แนวทางแก้ไข/พัฒนา	
							จ.ปม.	รท.								
				ร้อยละของความสำเร็จในการดำเนินการตามตัวชี้วัดในแผนปฏิบัติการของมหาวิทยาลัย	๑๐				-							
				จำนวนวัดกรรมของกระบวนการทำงาน	-				-							
			โครงการพัฒนาระบบและกลไกเพื่อการบริหารองค์กร ผลรวม					-	๖๓๒,๕๑๙	๖๓๒,๕๑๙						
	โครงการยกระดับการสื่อสารและสร้างภาพลักษณ์ของมหาวิทยาลัย	โครงการพัฒนาระบบประชาสัมพันธ์และสื่อสารองค์กร	ผลิตสื่อประชาสัมพันธ์มหาวิทยาลัยอุบลราชธานี	ร้อยละในการตระหนักและเข้าใจของบุคลากรต่อวิสัยทัศน์และพันธกิจของมหาวิทยาลัย	๑๐				-	ยกเลิกโครงการ	ยกเลิกโครงการ	ไม่แล้วเสร็จ		เนื่องจากข้อมูลการทำสื่อต้องรวบรวมตั้งแต่ ปี ๒๕๖๒ -๒๕๖๕ ซึ่งการดำเนินการจัดทำมีผลกระทบต่อเวลาปฏิบัติงานปกติ จึงไม่ทันตามระยะเวลาที่กำหนด	ดำเนินการจัดทำนอกเวลาราชการ	
				จำนวนสื่อประชาสัมพันธ์					-							
				จำนวนช่องทางการประชาสัมพันธ์					-							
				จำนวนการเข้าถึงสื่อประชาสัมพันธ์					-							
			โครงการยกระดับการสื่อสารและสร้างภาพลักษณ์ของ					-	-	-						
ยุทธศาสตร์ที่ ๔ ด้านการบริหารองค์กรสู่ความเป็นเลิศ ผลรวม									-	๖๓๒,๕๑๙	๖๓๒,๕๑๙					
ผลรวมทั้งหมด									-	๖๓๒,๕๑๙	๖๓๒,๕๑๙					

หน่วยงานย่อย : สำนักงานสภาอาจารย์

ยุทธศาสตร์มหาวิทยาลัย	ชื่อโครงการย่อย (๘ หลัก)	ชื่อกิจกรรม/โครงการ (๑๒ หลัก)	ชื่อกิจกรรม/โครงการ (ย่อย)	ตัวชี้วัด	ค่าเป้าหมาย	หน่วยนับ	ผลการเบิกจ่าย ณ สิ้นไตรมาส ๔		ผลรวมการเบิกจ่าย ณ สิ้นไตรมาส ๔	สถานะ	ผลการดำเนินงาน	สรุปผลการประเมินตัวชี้วัด	ผลการดำเนินงานตามค่าเป้าหมายตัวชี้วัดที่กำหนด	ปัญหาอุปสรรค	แนวทางแก้ไข/พัฒนา
							งปม.	รค.							
ยุทธศาสตร์ที่ ๔ ด้านการบริหารองค์กรสู่ความเป็นเลิศ	โครงการพัฒนาระบบและกลไกเพื่อการบริหารองค์กร	โครงการบริหารและจัดการหน่วยงาน	๑.๑ โครงการค่าเบี้ยประชุมกรรมการและอนุกรรมการสภาอาจารย์	ร้อยละของความสำเร็จในการดำเนินการตามตัวชี้วัดในแผนปฏิบัติการประจำปีของสภาอาจารย์	๑๐๐	ร้อยละ		๑๒๐,๐๗๖	๑๒๐,๐๗๖	บรรลุค่าเป้าหมายตามตัวชี้วัด	๑๐๐.๐๐	๑๐๐		- ไม่มี -	- ไม่มี -
			๑.๒ โครงการสวัสดิการค่าอาหารว่างและเครื่องดื่มสำหรับการประชุมประจำเดือน	ร้อยละของความสำเร็จในการดำเนินการตามตัวชี้วัดในแผนปฏิบัติการประจำปีของสภาอาจารย์	๑๐๐	ร้อยละ		๒๖,๐๓๐	๒๖,๐๓๐	บรรลุค่าเป้าหมายตามตัวชี้วัด	๑๐๐.๐๐	๑๐๐		- ไม่มี -	- ไม่มี -
			๑.๓ โครงการจัดทำจุลสาร/สื่ออิเล็กทรอนิกส์/สภาอาจารย์และรายงานประจำปี	ร้อยละของความสำเร็จในการดำเนินการตามตัวชี้วัดในแผนปฏิบัติการประจำปีของสภาอาจารย์	๑๐๐	ร้อยละ		-	-	บรรลุค่าเป้าหมายตามตัวชี้วัด	๑๐๐.๐๐	๑๐๐		- ไม่มี -	- ไม่มี -
			๑.๔ โครงการทำนุบำรุงศิลปวัฒนธรรม (สืบสานวัฒนธรรมท้องถิ่นอีสาน)	ร้อยละของผู้เข้าร่วมโครงการทำนุบำรุง	๘๐	ร้อยละ		-	-	ยกเลิกโครงการ	-	ยกเลิกโครงการ	ดำเนินการในภาพรวมของมหาวิทยาลัย ทั้งนี้ปรับแผนไปดำเนินการโครงการ อธิการบดีพบประชาชน	- ไม่มี -	- ไม่มี -
			๑.๕ โครงการสภาอาจารย์พบประชาชน	จำนวนแนวปฏิบัติที่ดี/นวัตกรรมในการ	๑	ชิ้นงาน		๖,๕๒๕	๖,๕๒๕	บรรลุค่าเป้าหมายตามตัวชี้วัด	๑	๑๐๐		- ไม่มี -	- ไม่มี -
			๑.๖ โครงการสัมมนาสภาอาจารย์ประจำปี ๒๕๖๕	ร้อยละของความสำเร็จในการดำเนินการตามตัวชี้วัดในแผนปฏิบัติการประจำปีของสภาอาจารย์	๑๐๐	ร้อยละ		๔๓,๐๕๐	๔๓,๐๕๐	บรรลุค่าเป้าหมายตามตัวชี้วัด	๑๐๐	๑๐๐		- ไม่มี -	- ไม่มี -
			๑.๗ โครงการแลกเปลี่ยนเรียนรู้ "เส้นทางความก้าวหน้าของบุคลากร เพื่อความสำเร็จ"	จำนวนแนวปฏิบัติที่ดี/นวัตกรรมในการ	๑	ชิ้นงาน		๑๑,๑๕๐	๑๑,๑๕๐	บรรลุค่าเป้าหมายตามตัวชี้วัด	๑	๑๐๐		- ไม่มี -	- ไม่มี -
			๑.๘ โครงการเจ้าภาพประชุมกรรมการบริหารปชมท. และกรรมการสมัยสามัญ	จำนวนแนวปฏิบัติที่ดี/นวัตกรรมในการ	๑	ชิ้นงาน		๓๓,๗๖๐	๓๓,๗๖๐	บรรลุค่าเป้าหมายตามตัวชี้วัด	๑	๑๐๐		- ไม่มี -	- ไม่มี -
			๑.๙ โครงการเจ้าภาพประชุมกรรมการบริหารปอมท.	จำนวนแนวปฏิบัติที่ดี/นวัตกรรมในการ	๑	ชิ้นงาน		๔๒,๖๐๗	๔๒,๖๐๗	บรรลุค่าเป้าหมายตามตัวชี้วัด	๑	๑๐๐		- ไม่มี -	- ไม่มี -

ยุทธศาสตร์มหาวิทยาลัย	ชื่อโครงการย่อย (๔ หลัก)	ชื่อกิจกรรม/โครงการ (๑๒ หลัก)	ชื่อกิจกรรม/โครงการ (ย่อย)	ตัวชี้วัด	ค่าเป้าหมาย	หน่วยนับ	ผลการเบิกจ่าย ณ สิ้นไตรมาส ๔		ผลรวมการเบิกจ่าย ณ สิ้นไตรมาส ๔	สถานะ	ผลการดำเนินงาน	สรุปผลการประเมินตัวชี้วัด	ผลการดำเนินงานตามค่าเป้าหมาย ตัวชี้วัดที่กำหนด	ปัญหาอุปสรรค	แนวทางการแก้ไข/พัฒนา
							งปม.	รค.							
			๓.๑ โครงการเงินสนับสนุน ปอมท.	ร้อยละของความสำเร็จในการดำเนินการตามตัวชี้วัดในแผนปฏิบัติการประจำปีของสภาอาจารย์	๑๐๐	ร้อยละ		๒๕,๐๐๐	๒๕,๐๐๐	บรรลุค่าเป้าหมายตามตัวชี้วัด	๑๐๐.๐๐	๑๐๐		- ไม่มี -	- ไม่มี -
			๓.๒ โครงการเงินสนับสนุน ปชมท.	ร้อยละของความสำเร็จในการดำเนินการตามตัวชี้วัดในแผนปฏิบัติการประจำปีของสภาอาจารย์	๑๐๐	ร้อยละ		๑๐,๐๐๐	๑๐,๐๐๐	บรรลุค่าเป้าหมายตามตัวชี้วัด	๑๐๐.๐๐	๑๐๐		- ไม่มี -	- ไม่มี -
			๔.๑ โครงการเข้าร่วมการประชุมประธานสภาอาจารย์(ปอมท.)	ร้อยละของความสำเร็จในการดำเนินการตามตัวชี้วัดในแผนปฏิบัติการประจำปีของสภาอาจารย์	๑๐๐	ร้อยละ		๔๒,๘๐๕	๔๒,๘๐๕	บรรลุค่าเป้าหมายตามตัวชี้วัด	๑๐๐.๐๐	๑๐๐		- ไม่มี -	- ไม่มี -
			๔.๒ โครงการเข้าร่วมการประชุมประธานอนุกรรมการสภาอาจารย์ประจำปี (ปชมท.)	ร้อยละของความสำเร็จในการดำเนินการตามตัวชี้วัดในแผนปฏิบัติการประจำปีของสภาอาจารย์	๑๐๐	ร้อยละ		๘๖,๔๑๙	๘๖,๔๑๙	บรรลุค่าเป้าหมายตามตัวชี้วัด	๑๐๐.๐๐	๑๐๐		- ไม่มี -	- ไม่มี -
			๔.๓ โครงการเข้าร่วมการประชุมวิชาการประจำปี (ปอมท.)	ร้อยละของความสำเร็จในการดำเนินการตามตัวชี้วัดในแผนปฏิบัติการประจำปีของสภาอาจารย์	๑๐๐	ร้อยละ		๘๖,๔๑๙	๘๖,๔๑๙	บรรลุค่าเป้าหมายตามตัวชี้วัด	๑๐๐.๐๐	๑๐๐		- ไม่มี -	- ไม่มี -
			๔.๔ โครงการเข้าร่วมการประชุมวิชาการประจำปี (ปชมท.)	ร้อยละของความสำเร็จในการดำเนินการตามตัวชี้วัดในแผนปฏิบัติการประจำปีของสภาอาจารย์	๑๐๐	ร้อยละ		๖๔,๓๕๖	๖๔,๓๕๖	บรรลุค่าเป้าหมายตามตัวชี้วัด	๑๐๐.๐๐	๑๐๐		- ไม่มี -	- ไม่มี -
			๔.๕ โครงการประชุมวิชาการเครือข่ายเจ้าหน้าที่สภาอาจารย์	จำนวนแนวปฏิบัติที่ดี/นวัตกรรมในการ	๑	ชิ้นงาน		-	-	บรรลุค่าเป้าหมายตามตัวชี้วัด	๑	๑๐๐		- ไม่มี -	- ไม่มี -
			โครงการจัดทหครุภัณฑ์ของหน่วยงาน (เครื่องคอมพิวเตอร์โน้ตบุ๊ก)					๒๒,๐๐๐	๒๒,๐๐๐					- ไม่มี -	- ไม่มี -
			โครงการพัฒนาระบบและกลไกเพื่อการบริหาร					-	๒๒๐,๑๘๘	๒๒๐,๑๘๘					
			ยุทธศาสตร์ที่ ๔ ด้านการบริหารองค์กรสู่ความเป็นเลิศ ผลรวม					-	๒๒๐,๑๘๘,๘๘๗	๒๒๐,๑๘๘,๘๘๗					
			ผลรวมทั้งหมด					๗๔๙,๗๐๐.๐๐	๗๔๙,๗๐๐.๐๐						

หน่วยงานย่อย : สำนักงานประกันคุณภาพการศึกษาและสารสนเทศ

ยุทธศาสตร์มหาวิทยาลัย	ชื่อโครงการย่อย (๔ หลัก)	ชื่อกิจกรรม/โครงการ (๑๒ หลัก)	ชื่อกิจกรรม/โครงการ (ย่อย)	ตัวชี้วัด	ค่าเป้าหมาย	หน่วยนับ	ผลการเบิกจ่าย ณ สิ้นไตรมาส ๔		ผลรวมการเบิกจ่าย ณ สิ้นไตรมาส ๔	สถานะ	ผลการดำเนินงาน	สรุปผลการประเมินตัวชี้วัด	ผลการดำเนินงานตามค่าเป้าหมายตัวชี้วัดที่อุปสรรค	ปัญหาอุปสรรค	แนวทางแก้ไข/พัฒนา		
							งปม.	รด.									
ยุทธศาสตร์ที่ ๗ ด้านการพัฒนาทรัพยากรมนุษย์	โครงการพัฒนาทักษะและสมรรถนะด้านการเรียนการสอน	โครงการพัฒนาบุคลากรสายวิชาการ	TQA Application Report Writing	ร้อยละของผู้บริหารมหาวิทยาลัยที่ได้รับการพัฒนา	๘๐			ยอดเบิกที่กจ.	ยอดเบิกที่กจ.	สูงกว่าเป้าหมาย	๑๐๐	๑๐๐	เป็นไปตามแผนที่กำหนด	- ไม่มี -	- ไม่มี -		
					๘๐			-	-								
			TQA Criteria	ร้อยละของผู้บริหารมหาวิทยาลัยที่ได้รับการพัฒนา	๘๐			-	สูงกว่าเป้าหมาย	๑๐๐	๑๐๐	เป็นไปตามแผนที่กำหนด					
					๘๐			-									
			ผู้ประเมินรางวัลคุณภาพแห่งชาติ	ร้อยละของผู้บริหารมหาวิทยาลัยที่ได้รับการพัฒนา	๘๐			-	สูงกว่าเป้าหมาย	๑๐๐	๑๐๐	เป็นไปตามแผนที่กำหนด					
					๘๐			-									
			อบรมผู้ประเมินคุณภาพภายใน	ร้อยละของผู้บริหารมหาวิทยาลัยที่ได้รับการพัฒนา	๘๐			-	สูงกว่าเป้าหมาย	๑๐๐	๑๐๐	เป็นไปตามแผนที่กำหนด					
		๘๐			-												
	โครงการอบรมเชิงปฏิบัติการการจัดการกระบวนการงานสู่ความสำเร็จ		ร้อยละของผู้บริหารมหาวิทยาลัยที่ได้รับการพัฒนา	๘๐			-	-	เป็นไปตามแผนที่กำหนด								
				๘๐			-	-									
	โครงการพัฒนาทักษะและสมรรถนะด้านการเรียนการสอน						-	-									
ยุทธศาสตร์ที่ ๗ ด้านการพัฒนาทรัพยากรมนุษย์ ผลรวม																	
ยุทธศาสตร์ที่ ๙ ด้านการบริหารองค์กรสู่ความเป็นเลิศ	โครงการบริหารองค์กรสู่ความเป็นเลิศ	การพัฒนาคุณภาพองค์กรสู่ความเป็นเลิศ	การประเมินคุณภาพภายในสำนักงานอธิการบดี ปีงบประมาณ ๒๕๖๔	จำนวนกิจกรรมโครงการที่มีส่วนร่วมในการพัฒนาองค์กรสู่ความเป็นเลิศ				๑,๐๖๖,๙๒๖	๙๔๑,๔๘๔	บรรลุค่าเป้าหมายตามตัวชี้วัด	๙๐			- ไม่มี -	- ไม่มี -		
				ระดับคะแนนการประเมินคุณภาพการบริหารจัดการตามเกณฑ์มาตรฐานสากล (EdPEX/TQA)	-				-	ยกเลิกโครงการ							
				โครงการตรวจประเมินคุณภาพภายใน ระดับมหาวิทยาลัย				๒๐๐			-	บรรลุค่าเป้าหมายตามตัวชี้วัด	๑๙๐	๑๙๐		- ไม่มี -	- ไม่มี -
				โครงการเตรียมความพร้อมให้กับคณะที่จะเข้าร่วม EdPEX๒๐๐ รุ่น ๙				-			-	สูงกว่าเป้าหมาย	๔	๘๐	จำนวนหน่วยงานที่เข้าร่วมโครงการ EdPEX๒๐๐ รุ่น ๙ จำนวน ๕ หน่วยงาน ผ่านการคัดเลือกจำนวน ๔ หน่วยงาน	- ไม่มี -	- ไม่มี -
				โครงการเตรียมความพร้อม				-			-						

หน่วยงานย่อย : สำนักงานประกันคุณภาพการศึกษาและสารสนเทศ

ยุทธศาสตร์มหาวิทยาลัย	ชื่อโครงการย่อย (๔ หลัก)	ชื่อกิจกรรม/โครงการ (๑๒ หลัก)	ชื่อกิจกรรม/โครงการ (ย่อย)	ตัวชี้วัด	ค่าเป้าหมาย	หน่วยนับ	ผลการเบิกจ่าย ณ สิ้นไตรมาส ๔		ผลรวมการเบิกจ่าย ณ สิ้นไตรมาส ๔	สถานะ	ผลการดำเนินงาน	สรุปผลการประเมินตัวชี้วัด	ผลการดำเนินงานตามค่าเป้าหมายตัวชี้วัดที่	ปัญหาอุปสรรค	แนวทางแก้ไข/พัฒนา
							งปม.	รด.							
			ให้กับคณะที่จะเข้าร่วม EdPEX๒๐๐ รุ่น ๙ ครั้งที่ ๒	จำนวนคณะที่ผ่านการคัดเลือกโครงการ EdPEX๒๐๐ รุ่น ๙ ของ สป.อว	๔				-	บรรลุค่าเป้าหมายตามตัวชี้วัด		๑		- ไม่มี -	- ไม่มี -
			โครงการเตรียมความพร้อมให้กับคณะที่จะเข้าร่วม EdPEX๒๐๐ รุ่น ๙ ครั้งที่ ๓	จำนวนคณะที่ผ่านการคัดเลือกโครงการ EdPEX๒๐๐ รุ่น ๙ ของ สป.อว	๔				-	บรรลุค่าเป้าหมายตามตัวชี้วัด		๑	จำนวนหน่วยงานที่ได้รับการ Site visit จำนวน ๓ หน่วยงานและผ่านการประเมิน๑ หน่วยงาน	- ไม่มี -	- ไม่มี -
			โครงการนำร่อง AUN QA ปีการศึกษา ๒๕๖๔	หลักสูตรเข้ารับการอบรมครบตามที่กำหนด	๑๐๐				-	บรรลุค่าเป้าหมายตามตัวชี้วัด		-	กำหนดจัดงานวันที่ ๘-๙ กรกฎาคม ๒๕๖๕	- ไม่มี -	- ไม่มี -
			โครงการนำร่อง AUN QA ปีการศึกษา ๒๕๖๔ ครั้งที่ ๒	หลักสูตรเข้ารับการอบรมครบตามที่กำหนด	๑๐๐				-	บรรลุค่าเป้าหมายตามตัวชี้วัด		-		- ไม่มี -	- ไม่มี -
			โครงการนำร่อง AUN QA ปีการศึกษา ๒๕๖๔ ครั้งที่ ๒	หลักสูตรเข้ารับการอบรมครบตามที่กำหนด	๑๐๐				-	บรรลุค่าเป้าหมายตามตัวชี้วัด		#DIV/๐!		- ไม่มี -	- ไม่มี -
			โครงการบริหารทั่วไป		-				-						
			โครงการพัฒนาความรู้ความเข้าใจAUN QA (ส่งบุคลากร)	ร้อยละของบุคลากรที่รับการอบรม AUN	๘๐				-	บรรลุค่าเป้าหมายตามตัวชี้วัด		๑๐๐	มหาวิทยาลัยส่ง อาจารย์ประจำหลักสูตรเข้ารับการอบรม AUN tier ๑ จำนวน ๑ คน	- ไม่มี -	- ไม่มี -
					๘๐				-	บรรลุค่าเป้าหมายตามตัวชี้วัด	๘๐	๑๐๐			
			โครงการสร้างความเข้าใจผู้รับผิดชอบ หลักสูตรเกณฑ์ IQA	ร้อยละของบุคลากรที่เข้าร่วมโครงการสร้างความเข้าใจ AUN	๘๐				-	บรรลุค่าเป้าหมายตามตัวชี้วัด		-		- ไม่มี -	- ไม่มี -
			โครงการให้ความรู้และคำปรึกษาตามเกณฑ์ EdPEX ระดับมหาวิทยาลัย	ระดับคะแนนการประเมินคุณภาพการบริหารจัดการตามเกณฑ์มาตรฐานสากล (EdPEX/TQA)	๒๐๐				-	บรรลุค่าเป้าหมายตามตัวชี้วัด	๑๙๐	๙๔		- ไม่มี -	- ไม่มี -

หน่วยงานย่อย : สำนักงานประกันคุณภาพการศึกษาและสารสนเทศ

ยุทธศาสตร์มหาวิทยาลัย	ชื่อโครงการย่อย (๘ หลัก)	ชื่อกิจกรรม/โครงการ (๑๒ หลัก)	ชื่อกิจกรรม/โครงการ (ย่อย)	ตัวชี้วัด	ค่าเป้าหมาย	หน่วยนับ	ผลการเบิกจ่าย ณ สิ้นไตรมาส ๔		ผลรวมการเบิกจ่าย ณ สิ้นไตรมาส ๔	สถานะ	ผลการดำเนินงาน	สรุปผลการประเมินตัวชี้วัด	ผลการดำเนินงานตามค่าเป้าหมายตัวชี้วัดที่	ปัญหาอุปสรรค	แนวทางแก้ไข/พัฒนา	
							งปม.	รด.								
			โครงการให้ความรู้และคำปรึกษาตามเกณฑ์ EdPEX ระดับมหาวิทยาลัย ครั้งที่ ๒	ระดับคะแนนการประเมินคุณภาพการบริหารจัดการตามเกณฑ์มาตรฐานสากล (EdPEX/TQA)	๒๐๐	-			-					- ไม่มี -	- ไม่มี -	
			โครงการให้ความรู้และคำปรึกษาตามเกณฑ์ EdPEX กลุ่มมนุษยศาสตร์และสังคมศาสตร์ ครั้งที่ ๑	มีการดำเนินงานตามแผนที่กำหนด	๑๘๐	-			-		บรรลุค่าเป้าหมายตามตัวชี้วัด	๑๘๐	๘๓		- ไม่มี -	- ไม่มี -
			โครงการให้ความรู้และคำปรึกษาตามเกณฑ์ EdPEX กลุ่มมนุษยศาสตร์และสังคมศาสตร์ ครั้งที่ ๒	มีการดำเนินงานตามแผนที่กำหนด	๓	-			-		บรรลุค่าเป้าหมายตามตัวชี้วัด	๓			- ไม่มี -	- ไม่มี -
			โครงการให้ความรู้และคำปรึกษาตามเกณฑ์ EdPEX กลุ่มวิทยาศาสตร์และเทคโนโลยี ครั้งที่ ๑	มีการดำเนินงานตามแผนที่กำหนด	๓	-			-		บรรลุค่าเป้าหมายตามตัวชี้วัด	๓	๑๐๐		- ไม่มี -	- ไม่มี -
			โครงการให้ความรู้และคำปรึกษาตามเกณฑ์ EdPEX กลุ่มวิทยาศาสตร์และเทคโนโลยี ครั้งที่ ๒	มีการดำเนินงานตามแผนที่กำหนด	๔	-			-		บรรลุค่าเป้าหมายตามตัวชี้วัด	๔	๑๐๐		- ไม่มี -	- ไม่มี -
			โครงการให้ความรู้และคำปรึกษาตามเกณฑ์ EdPEX กลุ่มวิทยาศาสตร์สุขภาพ ครั้งที่ ๑	มีการดำเนินงานตามแผนที่กำหนด	๔	-			-		บรรลุค่าเป้าหมายตามตัวชี้วัด	๓	๗๔		- ไม่มี -	- ไม่มี -
			โครงการให้ความรู้และคำปรึกษาตามเกณฑ์ EdPEX กลุ่มวิทยาศาสตร์สุขภาพ ครั้งที่ ๒	มีการดำเนินงานตามแผนที่กำหนด	๓	-			-		บรรลุค่าเป้าหมายตามตัวชี้วัด	๓	๑๐๐		- ไม่มี -	- ไม่มี -
			ให้ความรู้และคำปรึกษาตามเกณฑ์ TQA ระดับสำนัก	มีการดำเนินงานตามแผนที่กำหนด	๓	-			-		บรรลุค่าเป้าหมายตามตัวชี้วัด	๓	๑๐๐			
โครงการบริหารองค์กรสู่ความเป็นเลิศ ผลรวม																

หน่วยงานย่อย : สำนักงานประกันคุณภาพการศึกษาและสารสนเทศ

ยุทธศาสตร์มหาวิทยาลัย	ชื่อโครงการย่อย (๘ หลัก)	ชื่อกิจกรรม/โครงการ (๑๒ หลัก)	ชื่อกิจกรรม/โครงการ (ย่อย)	ตัวชี้วัด	ค่าเป้าหมาย	หน่วยนับ	ผลการเบิกจ่าย ณ สิ้นไตรมาส ๔		ผลรวมการเบิกจ่าย ณ สิ้นไตรมาส ๔	สถานะ	ผลการดำเนินงาน	สรุปผลการประเมินตัวชี้วัด	ผลการดำเนินงานตามค่าเป้าหมายตัวชี้วัดที่	ปัญหาอุปสรรค	แนวทางแก้ไข/พัฒนา
							งปม.	รด.							
	โครงการพัฒนาการจัดการ	โครงการ UBU KM fair	โครงการ UBU KM fair ๒๐๒๒	จำนวนงานประจำที่ถูกพัฒนา/แนวปฏิบัติที่ดี/นวัตกรรม/งานวิจัยจากงานประจำ (R&R) ที่เกิดจากกระบวนการจัดการความรู้	๒๐				-	บรรลุค่าเป้าหมายตามตัวชี้วัด	๒๕	๑๐๐		- ไม่มี -	- ไม่มี -
	โครงการพัฒนาการจัดการความรู้ ผลรวม														
	โครงการพัฒนาระบบและ	โครงการวิศดุรวมศูนย์	โครงการบริหารทั่วไป	ร้อยละของความสำเร็จในการดำเนินการตามตัวชี้วัดในแผนกลยุทธ์	๘๐				-			-		- ไม่มี -	- ไม่มี -
				ร้อยละของความสำเร็จในการดำเนินการตามตัวชี้วัดในแผนปฏิบัติการของมหาวิทยาลัย	๘๐				-			-			
				จำนวนนวัตกรรมของกระบวนการทำงาน	-				-						
	โครงการพัฒนาระบบและกลไกเพื่อการบริหารองค์กร														
ยุทธศาสตร์ที่ ๘ ด้านการบริหารองค์กรสู่ความเป็นเลิศ ผลรวม															
ผลรวมทั้งหมด									๑,๐๖๖,๙๒๖	๙๙๑,๔๘๔					

หน่วยงานย่อย : สำนักงานตรวจสอบภายใน

ยุทธศาสตร์มหาวิทยาลัย	ชื่อโครงการย่อย (๘ หลัก)	ชื่อกิจกรรม/โครงการ (๑๒ หลัก)	ชื่อกิจกรรม/โครงการ (ย่อย)	ตัวชี้วัด	ค่าเป้าหมาย	หน่วยนับ	ผลการเบิกจ่าย ณ สิ้นไตรมาส ๔ (ณ ๓๐ กันยายน ๒๕๖๕)		ผลรวมการเบิกจ่าย ณ สิ้นไตรมาส ๔	สถานะ	ผลการดำเนินงาน	สรุปผลการประเมินตัวชี้วัด	ผลการดำเนินงานตามค่าเป้าหมายตัวชี้วัดที่กำหนด	ปัญหาอุปสรรค	แนวทางแก้ไข/พัฒนา						
							งปม.	รค.													
ยุทธศาสตร์ที่ ๗ ด้านการพัฒนาทรัพยากรมนุษย์	โครงการพัฒนาทักษะและสมรรถนะด้านการปฏิบัติงาน	โครงการส่งเสริมและพัฒนาขีดความสามารถของบุคลากร	โครงการให้บริการคำปรึกษา ประจำปีงบประมาณ พ.ศ. ๒๕๖๕	ร้อยละของบุคลากรที่ได้รับการพัฒนา	๑๐๐.๐๐	ร้อยละ		๑๓๕,๖๑๐	๑๓๕,๖๑๐	บรรลุค่าเป้าหมายตามตัวชี้วัด		-	๑. โอนเปลี่ยนแปลงไป ยังโครงการบริหารและจัดการหน่วยงาน จำนวน ๘๑,๓๕๐ บาท	เนื่องจากสถานการณ์การแพร่ระบาดของ COVID-๑๙ ทำให้ผู้จัดการอบรมใช้วิธีการอบรมในรูปแบบผ่านสื่ออิเล็กทรอนิกส์แทน	ศึกษา/ค้นคว้าความรู้ด้วยตนเองและอบรมผ่านสื่ออิเล็กทรอนิกส์						
				จำนวนชั่วโมงอบรม/คน/ปี	๑๘.๐๐	ชั่วโมง			-			-	๒. บุคลากรทุกคนได้รับการพัฒนาความรู้ที่เกี่ยวข้องกับการปฏิบัติงาน และมีจำนวนชั่วโมงการอบรมครบถ้วน ๑๘ ชั่วโมง/คน/ปี								
			โครงการอบรม CGIA หลักสูตร Advanced ด้าน Financial and Compliance หรือ Performance, Operation and Management หรือ Consulting								-										
			โครงการอบรม CGIA หลักสูตร Fundamental								-										
			โครงการอบรม CGIA หลักสูตร Intermediate ด้าน Performance, Operation and Management หรือ หลักสูตร Intermediate ด้าน Financial and Compliance หรือ หลักสูตร Advanced ด้าน Consulting									-							- ไม่มี -	- ไม่มี -	
			โครงการพัฒนาแนวปฏิบัติการตรวจสอบด้านการดำเนินงาน และการตรวจสอบด้านการเงิน และบัญชี									-								- ไม่มี -	- ไม่มี -
			โครงการอบรมเกี่ยวกับการป้องกันการทุจริต (Fraud Audit)									-								- ไม่มี -	- ไม่มี -
			โครงการพัฒนาทักษะและสมรรถนะด้านการปฏิบัติงาน ผลรวม									๑๓๕,๖๑๐									
			ยุทธศาสตร์ที่ ๗ ด้านการพัฒนาทรัพยากรมนุษย์ ผลรวม																		
			ยุทธศาสตร์ที่ ๙ ด้านการบริหารองค์กรสู่ความเป็นเลิศ	โครงการพัฒนาระบบและกลไกเพื่อการบริหารองค์กร	โครงการบริหารจัดการหน่วยงาน	การจัดซื้อวัสดุราชการที่นอกเหนือจากรายการวัสดุรวมศูนย์ของสำนักงานอธิการบดี	งบประมาณจัดซื้อวัสดุราชการไม่เกินงบประมาณที่ได้รับจัดสรร	ไม่เกิน ๑๑,๖๐๐	บาท		๖,๖๔๐	๖,๖๔๐	บรรลุค่าเป้าหมายตามตัวชี้วัด						- ไม่มี -	- ไม่มี -	

ยุทธศาสตร์มหาวิทยาลัย	ชื่อโครงการย่อย (๘ หลัก)	ชื่อกิจกรรม/โครงการ (๑๒ หลัก)	ชื่อกิจกรรม/โครงการ (ย่อย)	ตัวชี้วัด	ค่าเป้าหมาย	หน่วยนับ	ผลการเบิกจ่าย ณ สิ้นไตรมาส ๔ (ณ ๓๐ กันยายน ๒๕๖๕)		ผลรวมการเบิกจ่าย ณ สิ้นไตรมาส ๔	สถานะ	ผลการดำเนินงาน	สรุปผลการประเมินตัวชี้วัด	ผลการดำเนินงานตามค่าเป้าหมายตัวชี้วัดที่กำหนด	ปัญหาอุปสรรค	แนวทางแก้ไข/พัฒนา	
							งปม.	รค.								
				จำนวนนวัตกรรมของกระบวนการทำงาน	๑	ชิ้น			-	บรรลุค่าเป้าหมายตามตัวชี้วัด	๑	๑๐๐				
			การประชุมคณะกรรมการตรวจสอบประจำมหาวิทยาลัย อุบลราชธานี	จำนวนครั้งในการจัดประชุม	๑๐	ครั้ง		๑๕๕,๖๔๐	๑๕๕,๖๔๐	สูงกว่าเป้าหมาย	๗	๗๐		- ไม่มี -	- ไม่มี -	
			โครงการสร้างระบบรายงานผลการตรวจสอบแบบอิเล็กทรอนิกส์ (เฉพาะค่าใช้สอย)	จำนวนระบบงานเฉพาะส่วนประกอบด้วย ข้อมูลนำเข้า การประมวลผล และการรายงานผล	๓	Module		๒๑,๐๐๐	๒๑,๐๐๐	อยู่ระหว่างดำเนินงาน				เป็นโครงการต่อเนื่องข้ามปีงบประมาณ ซึ่งปัจจุบันผู้พัฒนาระบบอยู่ระหว่างการสร้างระบบในงวดที่ ๒ ซึ่งคาดว่าจะแล้วเสร็จในเดือนตุลาคม ๒๕๖๕ และจะจัดทำระบบแล้วเสร็จทั้งหมดภายในเดือนธันวาคม ๒๕๖๕	- ไม่มี -	- ไม่มี -
			ต้นแบบระบบสารสนเทศรายงานผลการตรวจสอบภายใน		๑	ระบบ										
			โครงการพัฒนาระบบและกลไกเพื่อการบริหารองค์กร ผลรวม													
ยุทธศาสตร์ที่ ๔ ด้านการบริหารองค์กรสู่ความเป็นเลิศ ผลรวม																
ผลรวมทั้งหมด																
								183,280	183,280							

หน่วยงานย่อย : หน้าห้องอธิการบดี

ยุทธศาสตร์มหาวิทยาลัย	ชื่อโครงการย่อย (๘ หลัก)	ชื่อกิจกรรม/โครงการ (๑๒ หลัก)	ชื่อกิจกรรม/โครงการ (ย่อย)	ตัวชี้วัด	ค่าเป้าหมาย	ผลการเบิกจ่าย ณ สิ้นไตรมาส ๔		ผลรวมการเบิกจ่าย ณ สิ้นไตรมาส ๔	สถานะ	ผลการดำเนินงาน	สรุปผลการประเมินตัวชี้วัด	ผลการดำเนินงานตามค่าเป้าหมาย ตัวชี้วัดที่กำหนด	ปัญหาอุปสรรค	แนวทางแก้ไข/พัฒนา		
						งปม.	รด.									
ยุทธศาสตร์ที่ ๙ ด้านการบริหารองค์กรสู่ความเป็นเลิศ	โครงการพัฒนาระบบและกลไกเพื่อการบริหารองค์กร	โครงการบริหารและจัดการหน่วยงาน	โครงการพัฒนาบริหารและจัดการภายใน	ร้อยละของความสำเร็จในการดำเนินการตามตัวชี้วัดในแผนกลยุทธ์	๙๐		๕๙,๓๔๐	๕๙,๓๔๐	บรรลุค่าเป้าหมายตามตัวชี้วัด	๗๗	๘๕	ดำเนินการตามแผนที่กำหนด	- ไม่มี -	- ไม่มี -		
				ร้อยละของความสำเร็จในการดำเนินการตามตัวชี้วัดในแผนปฏิบัติการของมหาวิทยาลัย												
				จำนวนนวัตกรรมของกระบวนการทำงาน	-											
				โครงการพัฒนาระบบและกลไกเพื่อการบริหารองค์กร ผลรวม							-					
ยุทธศาสตร์ที่ ๙ ด้านการบริหารองค์กรสู่ความเป็นเลิศ ผลรวม																
ผลรวม							๕๙,๓๔๐	๕๙,๓๔๐								

หน่วยงานย่อย : สำนักงานรักษาความปลอดภัยและสวัสดิภาพบุคลากร

ยุทธศาสตร์มหาวิทยาลัย	ชื่อโครงการย่อย (๘ หลัก)	ชื่อกิจกรรม/โครงการ (๑๒ หลัก)	ชื่อกิจกรรม/โครงการ (ย่อย)	ตัวชี้วัด	ค่าเป้าหมาย	ผลการเบิกจ่าย ณ สิ้นไตรมาส ๔		ผลรวมการเบิกจ่าย ณ สิ้นไตรมาส ๔	สถานะ	ผลการดำเนินงาน	สรุปผลการประเมินตัวชี้วัด	ผลการดำเนินงานตามค่าเป้าหมาย ตัวชี้วัดที่กำหนด	ปัญหาอุปสรรค	แนวทางแก้ไข/พัฒนา	
						งปม.	รด.								
ยุทธศาสตร์ที่ ๗ ด้านการพัฒนาทรัพยากรมนุษย์	โครงการพัฒนาทักษะและสมรรถนะด้านการปฏิบัติงาน	โครงการส่งเสริมและพัฒนาศักยภาพบุคลากรสายวิชาการและสายสนับสนุน	ค่าฝึกอบรม ศึกษาดูงาน	ร้อยละของบุคลากรที่มีทักษะและสมรรถนะเป็นไปตามเกณฑ์ที่กำหนด	๘๐		๒๕๐,๐๐๐	๒๕๐,๐๐๐	บรรลุค่าเป้าหมายตามตัวชี้วัด	๘๐	๑๐๐	ตามค่าเป้าหมายที่กำหนดไว้	ไม่มี	ไม่มี	
				จำนวนบุคลากรสายสนับสนุนที่มีทักษะและองค์ความรู้ที่ส่งเสริมความสำเร็จตามวิสัยทัศน์ของมหาวิทยาลัย	๙๐		๙๐	๙๐	บรรลุค่าเป้าหมายตามตัวชี้วัด	๙๐	๑๐๐	ตามค่าเป้าหมายที่กำหนดไว้	ไม่มี	ไม่มี	
			โครงการพัฒนาทักษะและสมรรถนะด้านการปฏิบัติงาน ผลรวม						๒๕๐,๐๐๐	๒๕๐,๐๐๐					
ยุทธศาสตร์ที่ ๗ ด้านการพัฒนาทรัพยากรมนุษย์ ผลรวม															
ยุทธศาสตร์ที่ ๙ ด้านการบริหารองค์กรสู่ความเป็นเลิศ	โครงการพัฒนาระบบและกลไกเพื่อการบริหารองค์กร	โครงการบริหารและจัดการหน่วยงาน	ค่าจ้างซ่อมกล่องวงจรปิดพร้อมอุปกรณ์	ร้อยละของความสำเร็จในการดำเนินการตามตัวชี้วัดในแผนกลยุทธ์	๘๐		๕๐,๐๐๐	๕๐,๐๐๐	บรรลุค่าเป้าหมายตามตัวชี้วัด		-	ตามค่าเป้าหมายที่กำหนดไว้	ไม่มี	ไม่มี	
				ร้อยละของความสำเร็จในการดำเนินการตามตัวชี้วัดในแผนปฏิบัติการของมหาวิทยาลัย	๘๐		๙๐	๙๐	บรรลุค่าเป้าหมายตามตัวชี้วัด	๙๐	๑๐๐	ตามค่าเป้าหมายที่กำหนดไว้	ไม่มี	ไม่มี	
				จำนวนนวัตกรรมของกระบวนการทำงาน	๑		๑	๑	บรรลุค่าเป้าหมายตามตัวชี้วัด	๑	๑๐๐	ตามค่าเป้าหมายที่กำหนดไว้	ไม่มี	ไม่มี	
			ค่าตอบแทนการรักษาความปลอดภัย	ร้อยละของความสำเร็จในการดำเนินการตามตัวชี้วัดในแผนกลยุทธ์	๘๐		๒๕๐,๐๐๐	๒๕๐,๐๐๐	บรรลุค่าเป้าหมายตามตัวชี้วัด			-	ตามค่าเป้าหมายที่กำหนดไว้	ไม่มี	ไม่มี
				ร้อยละของความสำเร็จในการดำเนินการตามตัวชี้วัดในแผนปฏิบัติการของมหาวิทยาลัย	๘๐		๘๐	๘๐	บรรลุค่าเป้าหมายตามตัวชี้วัด	๘๐	๑๐๐	ตามค่าเป้าหมายที่กำหนดไว้	ไม่มี	ไม่มี	
				จำนวนนวัตกรรมของกระบวนการทำงาน	๑		๑	๑	บรรลุค่าเป้าหมายตามตัวชี้วัด	๑	๑๐๐	ตามค่าเป้าหมายที่กำหนดไว้	ไม่มี	ไม่มี	
			ค่าตอบแทนการปฏิบัติงานของเจ้าหน้าที่รักษาความปลอดภัย	ร้อยละของความสำเร็จในการดำเนินการตามตัวชี้วัดในแผนกลยุทธ์	๘๐		๓๐,๐๐๐	๓๐,๐๐๐	บรรลุค่าเป้าหมายตามตัวชี้วัด			-	ตามค่าเป้าหมายที่กำหนดไว้	ไม่มี	ไม่มี

ยุทธศาสตร์มหาวิทยาลัย	ชื่อโครงการย่อย (๔ หลัก)	ชื่อกิจกรรม/โครงการ (๑๒ หลัก)	ชื่อกิจกรรม/โครงการ (ย่อย)	ตัวชี้วัด	ค่าเป้าหมาย	ผลการเบิกจ่าย ณ สิ้นไตรมาส ๔		ผลรวมการเบิกจ่าย ณ สิ้นไตรมาส ๔	สถานะ	ผลการดำเนินงาน	สรุปผลการประเมินตัวชี้วัด	ผลการดำเนินงานตามค่าเป้าหมาย ตัวชี้วัดที่กำหนด	ปัญหาอุปสรรค	แนวทางแก้ไข/พัฒนา
						งปม.	รต.							
				ร้อยละของความสำเร็จในการดำเนินการตามตัวชี้วัดในแผนปฏิบัติการของมหาวิทยาลัย	๘๐		๘๐	๘๐	บรรลุค่าเป้าหมายตามตัวชี้วัด	๘๐	๑๐๐	ตามค่าเป้าหมายที่กำหนดไว้	ไม่มี	ไม่มี
				จำนวนนวัตกรรมของกระบวนการทำงาน	๑		๑	๑	บรรลุค่าเป้าหมายตามตัวชี้วัด	๑	๑๐๐	ตามค่าเป้าหมายที่กำหนดไว้	ไม่มี	ไม่มี
		คำประชาสัมพันธ์ป้ายห้ามจอดตลอดแนว	ร้อยละของความสำเร็จในการดำเนินการตามตัวชี้วัดในแผนกลยุทธ์	๘๐		๑๓๕,๐๐๐	๑๓๕,๐๐๐	๑๓๕,๐๐๐	บรรลุค่าเป้าหมายตามตัวชี้วัด		-	ตามค่าเป้าหมายที่กำหนดไว้	ไม่มี	ไม่มี
			ร้อยละของความสำเร็จในการดำเนินการตามตัวชี้วัดในแผนปฏิบัติการของมหาวิทยาลัย	๘๐		๘๐	๘๐	๘๐	บรรลุค่าเป้าหมายตามตัวชี้วัด	๘๐	๑๐๐	ตามค่าเป้าหมายที่กำหนดไว้	ไม่มี	ไม่มี
			จำนวนนวัตกรรมของกระบวนการทำงาน	๑		๑	๑	๑	บรรลุค่าเป้าหมายตามตัวชี้วัด	๑	๑๐๐	ตามค่าเป้าหมายที่กำหนดไว้	ไม่มี	ไม่มี
		คำวิสตูก่อสร้าง	ร้อยละของความสำเร็จในการดำเนินการตามตัวชี้วัดในแผนกลยุทธ์	๘๐		๑๐,๐๐๐	๑๐,๐๐๐	๑๐,๐๐๐	บรรลุค่าเป้าหมายตามตัวชี้วัด		-	ตามค่าเป้าหมายที่กำหนดไว้	ไม่มี	ไม่มี
			ร้อยละของความสำเร็จในการดำเนินการตามตัวชี้วัดในแผนปฏิบัติการของมหาวิทยาลัย	๘๐		๘๐	๘๐	๘๐	บรรลุค่าเป้าหมายตามตัวชี้วัด	๘๐	๑๐๐	ตามค่าเป้าหมายที่กำหนดไว้	ไม่มี	ไม่มี
			จำนวนนวัตกรรมของกระบวนการทำงาน	๑		๑	๑	๑	บรรลุค่าเป้าหมายตามตัวชี้วัด	๑	๑๐๐	ตามค่าเป้าหมายที่กำหนดไว้	ไม่มี	ไม่มี
		คำวิสตุดูการเกษตร	ร้อยละของความสำเร็จในการดำเนินการตามตัวชี้วัดในแผนกลยุทธ์	๘๐		๑๐,๐๐๐	๑๐,๐๐๐	๑๐,๐๐๐	บรรลุค่าเป้าหมายตามตัวชี้วัด		-	ตามค่าเป้าหมายที่กำหนดไว้	ไม่มี	ไม่มี
			ร้อยละของความสำเร็จในการดำเนินการตามตัวชี้วัดในแผนปฏิบัติการของมหาวิทยาลัย	๘๐		๘๐	๘๐	๘๐	บรรลุค่าเป้าหมายตามตัวชี้วัด	๘๐	๑๐๐	ตามค่าเป้าหมายที่กำหนดไว้	ไม่มี	ไม่มี
			จำนวนนวัตกรรมของกระบวนการทำงาน	๑		๑	๑	๑	บรรลุค่าเป้าหมายตามตัวชี้วัด	๑	๑๐๐	ตามค่าเป้าหมายที่กำหนดไว้	ไม่มี	ไม่มี
		คำวิสตูดูโฆษณาและเผยแพร่	ร้อยละของความสำเร็จในการดำเนินการตามตัวชี้วัดในแผนกลยุทธ์	๘๐		๒๕,๐๐๐	๒๕,๐๐๐	๒๕,๐๐๐	บรรลุค่าเป้าหมายตามตัวชี้วัด		-	ตามค่าเป้าหมายที่กำหนดไว้	ไม่มี	ไม่มี

ยุทธศาสตร์มหาวิทยาลัย	ชื่อโครงการย่อย (๔ หลัก)	ชื่อกิจกรรม/โครงการ (๑๒ หลัก)	ชื่อกิจกรรม/โครงการ (ย่อย)	ตัวชี้วัด	ค่าเป้าหมาย	ผลการเบิกจ่าย ณ สิ้นไตรมาส ๔		ผลรวมการเบิกจ่าย ณ สิ้นไตรมาส ๔	สถานะ	ผลการดำเนินงาน	สรุปผลการประเมินตัวชี้วัด	ผลการดำเนินงานตามค่าเป้าหมาย ตัวชี้วัดที่กำหนด	ปัญหาอุปสรรค	แนวทางแก้ไข/พัฒนา
						งปม.	รด.							
				ร้อยละของความสำเร็จในการดำเนินการตามตัวชี้วัดในแผนปฏิบัติการของมหาวิทยาลัย	๘๐		๘๐	๘๐	บรรลุค่าเป้าหมายตามตัวชี้วัด	๘๐	๑๐๐	ตามค่าเป้าหมายที่กำหนดไว้	ไม่มี	ไม่มี
				จำนวนนวัตกรรมของกระบวนการทำงาน	๑		๑	๑	บรรลุค่าเป้าหมายตามตัวชี้วัด	๑	๑๐๐	ตามค่าเป้าหมายที่กำหนดไว้	ไม่มี	ไม่มี
			คำวิสัยงานบ้านงานครัว	ร้อยละของความสำเร็จในการดำเนินการตามตัวชี้วัดในแผนกลยุทธ์	๘๐		๑๐,๐๐๐	๑๐,๐๐๐	บรรลุค่าเป้าหมายตามตัวชี้วัด		-	ตามค่าเป้าหมายที่กำหนดไว้	ไม่มี	ไม่มี
				ร้อยละของความสำเร็จในการดำเนินการตามตัวชี้วัดในแผนปฏิบัติการของมหาวิทยาลัย	๘๐		๘๐	๘๐	บรรลุค่าเป้าหมายตามตัวชี้วัด	๘๐	๑๐๐	ตามค่าเป้าหมายที่กำหนดไว้	ไม่มี	ไม่มี
				จำนวนนวัตกรรมของกระบวนการทำงาน	๑		๑	๑	บรรลุค่าเป้าหมายตามตัวชี้วัด	๑	๑๐๐	ตามค่าเป้าหมายที่กำหนดไว้	ไม่มี	ไม่มี
			คำวิสัยดับเพลิง	ร้อยละของความสำเร็จในการดำเนินการตามตัวชี้วัดในแผนกลยุทธ์	๘๐		๑๐,๐๐๐	๑๐,๐๐๐	บรรลุค่าเป้าหมายตามตัวชี้วัด		-	ตามค่าเป้าหมายที่กำหนดไว้	ไม่มี	ไม่มี
				ร้อยละของความสำเร็จในการดำเนินการตามตัวชี้วัดในแผนปฏิบัติการของมหาวิทยาลัย	๘๐		๙๐	๙๐	บรรลุค่าเป้าหมายตามตัวชี้วัด	๙๐	๑๐๐	ตามค่าเป้าหมายที่กำหนดไว้	ไม่มี	ไม่มี
				จำนวนนวัตกรรมของกระบวนการทำงาน	๑		๑	๑	บรรลุค่าเป้าหมายตามตัวชี้วัด	๑	๑๐๐	ตามค่าเป้าหมายที่กำหนดไว้	ไม่มี	ไม่มี
			คำวิสัยน้ำมันเชื้อเพลิง	ร้อยละของความสำเร็จในการดำเนินการตามตัวชี้วัดในแผนกลยุทธ์	๘๐		๘๔,๐๐๐	๘๔,๐๐๐	บรรลุค่าเป้าหมายตามตัวชี้วัด		-	ตามค่าเป้าหมายที่กำหนดไว้	ไม่มี	ไม่มี
				ร้อยละของความสำเร็จในการดำเนินการตามตัวชี้วัดในแผนปฏิบัติการของมหาวิทยาลัย	๘๐		๘๐	๘๐	บรรลุค่าเป้าหมายตามตัวชี้วัด	๘๐	๑๐๐	ตามค่าเป้าหมายที่กำหนดไว้	ไม่มี	ไม่มี
				จำนวนนวัตกรรมของกระบวนการทำงาน	๑		๑	๑	บรรลุค่าเป้าหมายตามตัวชี้วัด	๑	๑๐๐	ตามค่าเป้าหมายที่กำหนดไว้	ไม่มี	ไม่มี
			คำวิสัยน้ำมันเชื้อเพลิงและหล่อลื่น	ร้อยละของความสำเร็จในการดำเนินการตามตัวชี้วัดในแผนกลยุทธ์	๘๐		๒๔,๐๐๐	๒๔,๐๐๐	บรรลุค่าเป้าหมายตามตัวชี้วัด		-	ตามค่าเป้าหมายที่กำหนดไว้	ไม่มี	ไม่มี

ยุทธศาสตร์มหาวิทยาลัย	ชื่อโครงการย่อย (๔ หลัก)	ชื่อกิจกรรม/โครงการ (๑๒ หลัก)	ชื่อกิจกรรม/โครงการ (ย่อย)	ตัวชี้วัด	ค่าเป้าหมาย	ผลการเบิกจ่าย ณ สิ้นไตรมาส ๔		ผลรวมการเบิกจ่าย ณ สิ้นไตรมาส ๔	สถานะ	ผลการดำเนินงาน	สรุปผลการประเมินตัวชี้วัด	ผลการดำเนินงานตามค่าเป้าหมาย ตัวชี้วัดที่กำหนด	ปัญหาอุปสรรค	แนวทางแก้ไข/พัฒนา
						งปม.	รด.							
				ร้อยละของความสำเร็จในการดำเนินการตามตัวชี้วัดในแผนปฏิบัติการของมหาวิทยาลัย	๘๐		๘๐	๘๐	บรรลุค่าเป้าหมายตามตัวชี้วัด	๘๐	๑๐๐	ตามค่าเป้าหมายที่กำหนดไว้	ไม่มี	ไม่มี
				จำนวนนวัตกรรมของกระบวนการทำงาน	๑		๑	๑	บรรลุค่าเป้าหมายตามตัวชี้วัด	๑	๑๐๐	ตามค่าเป้าหมายที่กำหนดไว้	ไม่มี	ไม่มี
			คำวิสัยทัศน์และหลักร่วม	ร้อยละของความสำเร็จในการดำเนินการตามตัวชี้วัดในแผนกลยุทธ์	๘๐		๓๖,๐๐๐	๓๖,๐๐๐	บรรลุค่าเป้าหมายตามตัวชี้วัด		-	ตามค่าเป้าหมายที่กำหนดไว้	ไม่มี	ไม่มี
				ร้อยละของความสำเร็จในการดำเนินการตามตัวชี้วัดในแผนปฏิบัติการของมหาวิทยาลัย	๘๐		๘๐	๘๐	บรรลุค่าเป้าหมายตามตัวชี้วัด	๘๐	๑๐๐	ตามค่าเป้าหมายที่กำหนดไว้	ไม่มี	ไม่มี
				จำนวนนวัตกรรมของกระบวนการทำงาน	๑		๑	๑	บรรลุค่าเป้าหมายตามตัวชี้วัด	๑	๑๐๐	ตามค่าเป้าหมายที่กำหนดไว้	ไม่มี	ไม่มี
			คำวิสัยทัศน์ไฟฟ้าและวิทยุ	ร้อยละของความสำเร็จในการดำเนินการตามตัวชี้วัดในแผนกลยุทธ์	๘๐		๒๐,๐๐๐	๒๐,๐๐๐	บรรลุค่าเป้าหมายตามตัวชี้วัด		-	ตามค่าเป้าหมายที่กำหนดไว้	ไม่มี	ไม่มี
				ร้อยละของความสำเร็จในการดำเนินการตามตัวชี้วัดในแผนปฏิบัติการของมหาวิทยาลัย	๘๐		๘๐	๘๐	บรรลุค่าเป้าหมายตามตัวชี้วัด	๘๐	๑๐๐	ตามค่าเป้าหมายที่กำหนดไว้	ไม่มี	ไม่มี
				จำนวนนวัตกรรมของกระบวนการทำงาน	๑		๑	๑	บรรลุค่าเป้าหมายตามตัวชี้วัด	๑	๑๐๐	ตามค่าเป้าหมายที่กำหนดไว้	ไม่มี	ไม่มี
			คำวิสัยทัศน์ยานพาหนะและขนส่ง	ร้อยละของความสำเร็จในการดำเนินการตามตัวชี้วัดในแผนกลยุทธ์	๘๐		๒๐,๐๐๐	๒๐,๐๐๐	บรรลุค่าเป้าหมายตามตัวชี้วัด		-	ตามค่าเป้าหมายที่กำหนดไว้	ไม่มี	ไม่มี
				ร้อยละของความสำเร็จในการดำเนินการตามตัวชี้วัดในแผนปฏิบัติการของมหาวิทยาลัย	๘๐		๗๐	๗๐	บรรลุค่าเป้าหมายตามตัวชี้วัด	๗๐	๘๘	ตามค่าเป้าหมายที่กำหนดไว้	ไม่มี	ไม่มี
				จำนวนนวัตกรรมของกระบวนการทำงาน	๑		๑	๑	ต่ำกว่าค่าเป้าหมาย	๑	๑๐๐	ตามค่าเป้าหมายที่กำหนดไว้	ไม่มี	ไม่มี
			คำวิสัยทัศน์สำนักงาน	ร้อยละของความสำเร็จในการดำเนินการตามตัวชี้วัดในแผนกลยุทธ์	๘๐		๑๐,๐๐๐	๑๐,๐๐๐	บรรลุค่าเป้าหมายตามตัวชี้วัด		-	ตามค่าเป้าหมายที่กำหนดไว้	ไม่มี	ไม่มี

ยุทธศาสตร์มหาวิทยาลัย	ชื่อโครงการย่อย (๘ หลัก)	ชื่อกิจกรรม/โครงการ (๑๒ หลัก)	ชื่อกิจกรรม/โครงการ (ย่อย)	ตัวชี้วัด	ค่าเป้าหมาย	ผลการเบิกจ่าย ณ สิ้นไตรมาส ๔		ผลรวมการเบิกจ่าย ณ สิ้นไตรมาส ๔	สถานะ	ผลการดำเนินงาน	สรุปผลการประเมินตัวชี้วัด	ผลการดำเนินงานตามค่าเป้าหมาย ตัวชี้วัดที่กำหนด	ปัญหาอุปสรรค	แนวทางแก้ไข/พัฒนา			
						งปม.	รด.										
				ร้อยละของความสำเร็จในการดำเนินการตามตัวชี้วัดในแผนปฏิบัติการของมหาวิทยาลัย	๘๐		๖๐	๖๐	บรรลุค่าเป้าหมายตามตัวชี้วัด	๖๐	๗๕	ตามค่าเป้าหมายที่กำหนดไว้	ไม่มี	ไม่มี			
				จำนวนนวัตกรรมของกระบวนการทำงาน	๑		๑	๑	บรรลุค่าเป้าหมายตามตัวชี้วัด	๑	๑๐๐	ตามค่าเป้าหมายที่กำหนดไว้	ไม่มี	ไม่มี			
			คำอาหารนอกเวลาทำการ	ร้อยละของความสำเร็จในการดำเนินการตามตัวชี้วัดในแผนกลยุทธ์	๘๐		๕๐,๕๐๐	๕๐,๕๐๐	บรรลุค่าเป้าหมายตามตัวชี้วัด		-	ตามค่าเป้าหมายที่กำหนดไว้	ไม่มี	ไม่มี			
				ร้อยละของความสำเร็จในการดำเนินการตามตัวชี้วัดในแผนปฏิบัติการของมหาวิทยาลัย	๘๐		๙๐	๙๐	บรรลุค่าเป้าหมายตามตัวชี้วัด	๙๐	๑๐๐	ตามค่าเป้าหมายที่กำหนดไว้	ไม่มี	ไม่มี			
				จำนวนนวัตกรรมของกระบวนการทำงาน	๑		๑	๑	บรรลุค่าเป้าหมายตามตัวชี้วัด	๑	๑๐๐	ตามค่าเป้าหมายที่กำหนดไว้	ไม่มี	ไม่มี			
			โครงการพัฒนาระบบการบริหารจัดการหน่วยงาน	คำซ่อมแซมครุภัณฑ์	ร้อยละของความสำเร็จในการดำเนินการตามตัวชี้วัดในแผนกลยุทธ์	๘๐		๕๐,๐๐๐	๕๐,๐๐๐	บรรลุค่าเป้าหมายตามตัวชี้วัด		-	ตามค่าเป้าหมายที่กำหนดไว้	ไม่มี	ไม่มี		
					ร้อยละของความสำเร็จในการดำเนินการตามตัวชี้วัดในแผนปฏิบัติการของมหาวิทยาลัย	๘๐		๙๐	๙๐	บรรลุค่าเป้าหมายตามตัวชี้วัด	๙๐	๑๐๐	ตามค่าเป้าหมายที่กำหนดไว้	ไม่มี	ไม่มี		
					จำนวนนวัตกรรมของกระบวนการทำงาน	๑		๑	๑	บรรลุค่าเป้าหมายตามตัวชี้วัด	๑	๑๐๐	ตามค่าเป้าหมายที่กำหนดไว้	ไม่มี	ไม่มี		
			โครงการพัฒนาระบบและกลไกเพื่อการบริหารองค์กร ผลรวม														
			ยุทธศาสตร์ที่ ๙ ด้านการบริหารองค์กรสู่ความเป็นเลิศ ผลรวม							๘๑๔,๕๐๐	๘๑๔,๕๐๐						
ผลรวมทั้งหมด							๑,๐๖๔,๕๐๐	๑,๐๖๔,๕๐๐									

หน่วยงานย่อย : ศูนย์เครื่องมือวิทยาศาสตร์

ยุทธศาสตร์มหาวิทยาลัย	ชื่อโครงการย่อย (๘ หลัก)	ชื่อกิจกรรม/โครงการ (๑๒ หลัก)	ชื่อกิจกรรม/โครงการ (ย่อย)	ตัวชี้วัด	ค่าเป้าหมาย	หน่วยนับ	ผลการเบิกจ่าย ณ สิ้นไตรมาส ๔		ผลรวมการเบิกจ่าย ณ สิ้นไตรมาส ๔	สถานะ	ผลการดำเนินงาน	สรุปผลการประเมินตัวชี้วัด	ผลการดำเนินงานตามค่าเป้าหมายตัวชี้วัดที่กำหนด	ปัญหาอุปสรรค	แนวทางแก้ไข/พัฒนา	
							งปม.	รด.								
ยุทธศาสตร์ที่ ๒ ด้านการวิจัย	โครงการพัฒนาโครงสร้างพื้นฐาน และระบบมาตรฐานการวิจัย	โครงการพัฒนาโครงสร้างพื้นฐาน และระบบมาตรฐานการวิจัย	โครงการบริหารจัดการศูนย์เครื่องมือวิทยาศาสตร์	ร้อยละของจำนวนเครื่องมือขั้นสูงที่มีการใช้งาน	๘๐	ร้อยละ	-	๒,๙๐๒,๘๖๙.๗๓	๒,๙๐๒,๘๖๙.๗๓	บรรลุค่าเป้าหมายตามตัวชี้วัด	๘๐	บรรลุค่าเป้าหมายตามตัวชี้วัด	บรรลุค่าเป้าหมายตามตัวชี้วัด	- ไม่มี -	- ไม่มี -	
				ร้อยละห้องปฏิบัติการทางเคมีกายภาพได้มาตรฐาน	๒	ห้องปฏิบัติการ				บรรลุค่าเป้าหมายตามตัวชี้วัด	๒	บรรลุค่าเป้าหมายตามตัวชี้วัด	อยู่ระหว่างการตรวจประเมินเพื่อรับรองห้องปฏิบัติการตามมาตรฐาน ISO/IEC ๑๗๐๒๕	- ไม่มี -	- ไม่มี -	
				ร้อยละห้องปฏิบัติการที่ใช้สัตว์ทดลองได้มาตรฐาน	๒	ห้องปฏิบัติการ				บรรลุค่าเป้าหมายตามตัวชี้วัด	๒	บรรลุค่าเป้าหมายตามตัวชี้วัด	อยู่ระหว่างการดำเนินการยื่นเอกสารของสถานที่ดำเนินการ เพื่อพัฒนาศูนย์สัตว์ทดลองฯ ให้เป็นศูนย์กลางการวิจัยและทดสอบที่ได้มาตรฐานระบบการเลี้ยงสัตว์ระบบชีวโมริบ์ ABSL ๑	- ไม่มี -	- ไม่มี -	
	โครงการพัฒนาโครงสร้าง															
ยุทธศาสตร์ที่ ๒ ด้านการวิจัย ผลรวม									๒,๙๐๒,๘๖๙.๗๓	๒,๙๐๒,๘๖๙.๗๓						
ผลรวมทั้งหมด									๒,๙๐๒,๘๖๙.๗๓	๒,๙๐๒,๘๖๙.๗๓						

หน่วยงานย่อย : อุทยานวิทยาศาสตร์ (ส่วนกลางมหาวิทยาลัยด้านวิทยาศาสตร์และเทคโนโลยี)

ยุทธศาสตร์มหาวิทยาลัย	ชื่อโครงการย่อย (๘ หลัก)	ชื่อกิจกรรม/โครงการ (๑๒ หลัก)	ชื่อกิจกรรม/โครงการ (ย่อย)	ตัวชี้วัด	ค่าเป้าหมาย	ผลการเบิกจ่าย ณ สิ้นไตรมาส ๔		ผลรวมการเบิกจ่าย ณ สิ้นไตรมาส ๔	สถานะ	ผลการดำเนินงาน	สรุปผลการประเมินตัวชี้วัด	ผลการดำเนินงานตามค่าเป้าหมายตัวชี้วัดที่กำหนด	ปัญหาอุปสรรค	แนวทางแก้ไข/พัฒนา
						งปม.	รต.							
ยุทธศาสตร์ที่ ๓ ด้านการบริการวิชาการ	โครงการบริการวิชาการด้านเศรษฐกิจฐานราก	โครงการอุทยานวิทยาศาสตร์	โครงการอุทยานวิทยาศาสตร์	จำนวนผู้เข้าร่วมโครงการด้านการบริการวิชาการ	๑,๐๐๐		๒๖,๖๐๘,๔๑๐.๙๔	๒๖,๖๐๘,๔๑๐.๙๔	สูงกว่าค่าเป้าหมายตามตัวชี้วัด	๒,๙๐๐	๑๐๐	บรรลุเป้าหมายตามตัวชี้วัด	- ไม่มี -	- ไม่มี -
				รายได้จากการบริการวิชาการด้านเศรษฐกิจฐานราก	๑๐,๖๑๘,๐๐๐			-	อยู่ระหว่างดำเนินงาน	๒๔๐,๗๑๓	อยู่ระหว่างดำเนินงาน	อยู่ระหว่างดำเนินงาน	เก็บรวบรวมข้อมูลภายหลังจากเสร็จสิ้นโครงการฯ	- ไม่มี -
				จำนวนผลิตภัณฑ์หรือสินค้าที่ได้รับการยกระดับและสร้างมูลค่าเพิ่ม	๑๐๐			-	บรรลุค่าเป้าหมายตามตัวชี้วัด	๑๐๐	๑๐๐	บรรลุเป้าหมายตามตัวชี้วัด	- ไม่มี -	- ไม่มี -
				จำนวนศูนย์เชี่ยวชาญที่มีความพร้อมสำหรับการเรียนรู้และฝึกทักษะ	๖			-	บรรลุค่าเป้าหมายตามตัวชี้วัด	๖	๑๐๐	บรรลุเป้าหมายตามตัวชี้วัด	- ไม่มี -	- ไม่มี -
โครงการอุทยานวิทยาศาสตร์ ผลรวม						-	๒๖,๖๐๘,๔๑๐.๙๔	๒๖,๖๐๘,๔๑๐.๙๔						
ยุทธศาสตร์ที่ ๓ ด้านการบริการวิชาการ ผลรวม						-	๒๖,๖๐๘,๔๑๐.๙๔	๒๖,๖๐๘,๔๑๐.๙๔						

หน่วยงานย่อย : ส่วนกลางสำนักงานอธิการบดี

ยุทธศาสตร์มหาวิทยาลัย	ชื่อโครงการย่อย (๘ หลัก)	ชื่อกิจกรรม/โครงการ (๑๒ หลัก)	ชื่อกิจกรรม/โครงการ (ย่อย)	ตัวชี้วัด	ค่าเป้าหมาย	ผลการเบิกจ่าย ณ สิ้นไตรมาส ๔		ผลรวมการเบิกจ่าย ณ สิ้นไตรมาส ๔	สถานะ	ผลการดำเนินงาน	สรุปผลการประเมินตัวชี้วัด	ผลการดำเนินงานตามค่าเป้าหมายตัวชี้วัดที่กำหนด	ปัญหาอุปสรรค	แนวทางการแก้ไข/พัฒนา
						งปม.	รต.							
ยุทธศาสตร์ที่ ๑ ด้านการผลิตบัณฑิต	โครงการค่าใช้จ่ายบุคลากรภาครัฐ ยกระดับคุณภาพการศึกษาและการเรียนรู้	โครงการค่าใช้จ่ายบุคลากรภาครัฐ ยกระดับคุณภาพการศึกษาและการเรียนรู้	โครงการค่าใช้จ่ายบุคลากรภาครัฐ ยกระดับคุณภาพการศึกษาและการเรียนรู้	ร้อยละการเบิกจ่าย	๘๐	๓๒๖,๖๔๒,๔๗๑.๘๐	๔๑,๙๘๐,๔๒๖.๓๘	๓๖๘,๖๒๒,๘๙๘.๑๘	บรรลุค่าเป้าหมายตามตัวชี้วัด	-	-	ดำเนินการเสร็จสิ้นภายในไตรมาส ๔ ของปีงบประมาณ พ.ศ. ๒๕๖๕	ไม่มี	ไม่มี
			บริหารจัดการด้านงบประมาณ	ร้อยละการเบิกจ่าย	๘๐	-	-	-	-	-	-	ไม่มี	ไม่มี	
			โครงการค่าใช้จ่ายบุคลากรภาครัฐยกระดับคุณภาพการศึกษาและการเรียนรู้ ผลรวม						๓๒๖,๖๔๒,๔๗๑.๘๐	๔๑,๙๘๐,๔๒๖.๓๘	๓๖๘,๖๒๒,๘๙๘.๑๘			
ยุทธศาสตร์ที่ ๑ ด้านการผลิตบัณฑิต ผลรวม						๓๒๖,๖๔๒,๔๗๑.๘๐	๔๑,๙๘๐,๔๒๖.๓๘	๓๖๘,๖๒๒,๘๙๘.๑๘						
ยุทธศาสตร์ที่ ๖ ด้านการเป็นมหาวิทยาลัยนำอยู่และเป็นมิตรกับสิ่งแวดล้อม	โครงการพัฒนาสวัสดิภาพและความปลอดภัยให้กับนักศึกษาและบุคลากร	โครงการค่าใช้จ่ายในการรักษาความปลอดภัยมหาวิทยาลัย	บริหารจัดการด้านจ้างเหมาบริการ	จำนวนอุบัติเหตุจราจรที่เกิดขึ้นภายในมหาวิทยาลัย (มีนมาขณะขับรถ การขับรถเร็ว การขับยานพาหนะอื่นศร) ไม่เกิน	๑		๑๓,๗๑๐,๗๗๖.๐๐	๑๓,๗๑๐,๗๗๖.๐๐	บรรลุค่าเป้าหมายตามตัวชี้วัด	๑	๑๐๐	มหาวิทยาลัยอุบลราชธานี มีการเตรียมความพร้อมในส่วนของอุปกรณ์ป้องกันอัคคีภัย มีการดำเนินการจัดโครงการสร้างความรู้ความเข้าใจให้แก่บุคลากรทางด้านรักษาความปลอดภัยภายในมหาวิทยาลัยอุบลราชธานี	ไม่มี	ไม่มี
				ร้อยละของอาคารที่มีอุปกรณ์ป้องกันอัคคีภัยที่เป็นไปตามมาตรฐานและพร้อมใช้งาน	๘๐	-	-	-	สูงกว่าเป้าหมาย	๘๐	๑๐๐		ไม่มี	ไม่มี
			โครงการพัฒนาสวัสดิภาพและความปลอดภัยให้กับนักศึกษาและบุคลากร ผลรวม						-	๑๓,๗๑๐,๗๗๖.๐๐	๑๓,๗๑๐,๗๗๖.๐๐			
ยุทธศาสตร์ที่ ๖ ด้านการเป็นมหาวิทยาลัยนำอยู่และเป็นมิตรกับสิ่งแวดล้อม ผลรวม						-	๑๓,๗๑๐,๗๗๖.๐๐	๑๓,๗๑๐,๗๗๖.๐๐						
ยุทธศาสตร์ที่ ๘ ด้านการบริหารองค์กรสู่ความเป็นเลิศ	โครงการพัฒนาระบบและกลไกเพื่อการบริหารองค์กร	โครงการค่าใช้จ่ายในการจ้างเหมาทำความสะอาด	โครงการค่าใช้จ่ายในการจ้างทำความสะอาด	ร้อยละของความสำเร็จในการดำเนินการตามตัวชี้วัดในแผนกลยุทธ์	๘๐		๓,๑๐๑,๙๘๗.๐๐	๓,๑๐๑,๙๘๗.๐๐	บรรลุค่าเป้าหมายตามตัวชี้วัด	๘๐	๑๐๐	บรรลุค่าเป้าหมายตามตัวชี้วัด	ไม่มี	ไม่มี
				ร้อยละของความสำเร็จในการดำเนินการตามตัวชี้วัดในแผนปฏิบัติการของมหาวิทยาลัย	๘๐	-	-	-	บรรลุค่าเป้าหมายตามตัวชี้วัด	๘๐	๑๐๐	บรรลุค่าเป้าหมายตามตัวชี้วัด	ไม่มี	ไม่มี
				จำนวนนวัตกรรมของกระบวนการทำงาน	๑	-	-	-	บรรลุค่าเป้าหมายตามตัวชี้วัด	๑	๑๐๐	บรรลุค่าเป้าหมายตามตัวชี้วัด	ไม่มี	ไม่มี
			โครงการค่าใช้จ่ายในการจ้างเหมาปฏิบัติงาน	โครงการค่าใช้จ่ายในการจ้างเหมาปฏิบัติงาน	ร้อยละของความสำเร็จในการดำเนินการตามตัวชี้วัดในแผนกลยุทธ์	๘๐		๔,๔๘๐,๔๓๖.๓๘	๔,๔๘๐,๔๓๖.๓๘	บรรลุค่าเป้าหมายตามตัวชี้วัด	๘๐	๑๐๐	บรรลุค่าเป้าหมายตามตัวชี้วัด	ไม่มี

ยุทธศาสตร์มหาวิทยาลัย	ชื่อโครงการย่อย (๘ หลัก)	ชื่อกิจกรรม/โครงการ (๑๒ หลัก)	ชื่อกิจกรรม/โครงการ (ย่อย)	ตัวชี้วัด	ค่าเป้าหมาย	ผลการเบิกจ่าย ณ สิ้นไตรมาส ๔		ผลรวมการเบิกจ่าย ณ สิ้นไตรมาส ๔	สถานะ	ผลการดำเนินงาน	สรุปผลการประเมินตัวชี้วัด	ผลการดำเนินงานตามค่าเป้าหมายตัวชี้วัดที่กำหนด	ปัญหาอุปสรรค	แนวทางแก้ไข/พัฒนา
						งปม.	รด.							
				ร้อยละของความสำเร็จในการดำเนินการตามตัวชี้วัดในแผนปฏิบัติการของมหาวิทยาลัย	๘๐			-	บรรลุค่าเป้าหมายตามตัวชี้วัด	๘๐	๑๐๐	บรรลุค่าเป้าหมายตามตัวชี้วัด	ไม่มี	ไม่มี
				จำนวนนวัตกรรมของกระบวนการทำงาน	๑			-	บรรลุค่าเป้าหมายตามตัวชี้วัด	๑	๑๐๐	บรรลุค่าเป้าหมายตามตัวชี้วัด	ไม่มี	ไม่มี
		โครงการค่าใช้จ่ายในการจ้างเหมาบริการเช่าเครื่องถ่าย	โครงการค่าใช้จ่ายในการจ้างเหมาบริการเช่าเครื่องถ่าย	ร้อยละของความสำเร็จในการดำเนินการตามตัวชี้วัดในแผนกลยุทธ์	๘๐		๕๓๘,๔๘๙.๘๐	๕๓๘,๔๘๙.๘๐	บรรลุค่าเป้าหมายตามตัวชี้วัด	๘๐	๑๐๐	บรรลุค่าเป้าหมายตามตัวชี้วัด	ไม่มี	ไม่มี
				ร้อยละของความสำเร็จในการดำเนินการตามตัวชี้วัดในแผนปฏิบัติการของมหาวิทยาลัย	๘๐			-	บรรลุค่าเป้าหมายตามตัวชี้วัด	๘๐	๑๐๐	บรรลุค่าเป้าหมายตามตัวชี้วัด	ไม่มี	ไม่มี
				จำนวนนวัตกรรมของกระบวนการทำงาน	๑			-	บรรลุค่าเป้าหมายตามตัวชี้วัด	๑	๑๐๐	บรรลุค่าเป้าหมายตามตัวชี้วัด	ไม่มี	ไม่มี
		โครงการบริหารจัดการด้านสาธารณูปโภค	โครงการบริหารจัดการด้านสาธารณูปโภค	ร้อยละของความสำเร็จในการดำเนินการตามตัวชี้วัดในแผนกลยุทธ์	๘๐		๑,๕๔๑,๕๔๙.๘๕	๑,๕๔๑,๕๔๙.๘๕	บรรลุค่าเป้าหมายตามตัวชี้วัด	๘๐	๑๐๐	บรรลุค่าเป้าหมายตามตัวชี้วัด	ไม่มี	ไม่มี
				ร้อยละของความสำเร็จในการดำเนินการตามตัวชี้วัดในแผนปฏิบัติการของมหาวิทยาลัย	๘๐			-	บรรลุค่าเป้าหมายตามตัวชี้วัด	๘๐	๑๐๐	บรรลุค่าเป้าหมายตามตัวชี้วัด	ไม่มี	ไม่มี
				จำนวนนวัตกรรมของกระบวนการทำงาน	๑			-	บรรลุค่าเป้าหมายตามตัวชี้วัด	๑	๑๐๐	บรรลุค่าเป้าหมายตามตัวชี้วัด	ไม่มี	ไม่มี
		โครงการสวัสดิการเครื่องตีมบุคลากร	โครงการสวัสดิการเครื่องตีมบุคลากร	ร้อยละของความสำเร็จในการดำเนินการตามตัวชี้วัดในแผนกลยุทธ์	๘๐		๑๙๕,๗๖๔.๐๐	๑๙๕,๗๖๔.๐๐	บรรลุค่าเป้าหมายตามตัวชี้วัด	๘๐	๑๐๐	บรรลุค่าเป้าหมายตามตัวชี้วัด	ไม่มี	ไม่มี
				ร้อยละของความสำเร็จในการดำเนินการตามตัวชี้วัดในแผนปฏิบัติการของมหาวิทยาลัย	๘๐			-	บรรลุค่าเป้าหมายตามตัวชี้วัด	๘๐	๑๐๐	บรรลุค่าเป้าหมายตามตัวชี้วัด	ไม่มี	ไม่มี

ยุทธศาสตร์มหาวิทยาลัย	ชื่อโครงการย่อย (๘ หลัก)	ชื่อกิจกรรม/โครงการ (๑๒ หลัก)	ชื่อกิจกรรม/โครงการ (ย่อย)	ตัวชี้วัด	ค่าเป้าหมาย	ผลการเบิกจ่าย ณ สิ้นไตรมาส ๔		ผลรวมการเบิกจ่าย ณ สิ้นไตรมาส ๔	สถานะ	ผลการดำเนินงาน	สรุปผลการประเมินตัวชี้วัด	ผลการดำเนินงานตามค่าเป้าหมายตัวชี้วัดที่กำหนด	ปัญหาอุปสรรค	แนวทางแก้ไข/พัฒนา
						งปม.	รด.							
				จำนวนนวัตกรรมของกระบวนการทำงาน	๑			-	บรรลุค่าเป้าหมายตามตัวชี้วัด	๑	๑๐๐	บรรลุค่าเป้าหมายตามตัวชี้วัด	ไม่มี	ไม่มี
		โครงการวิศกรรมศูนย์	โครงการสวัสดิการเครื่องเติมบุคลากร	ร้อยละของความสำเร็จในการดำเนินการตามตัวชี้วัดในแผนกลยุทธ์	๘๐		๖๙,๓๘๐.๐๐	๖๙,๓๘๐.๐๐	บรรลุค่าเป้าหมายตามตัวชี้วัด	๘๐	๑๐๐	บรรลุค่าเป้าหมายตามตัวชี้วัด	ไม่มี	ไม่มี
				ร้อยละของความสำเร็จในการดำเนินการตามตัวชี้วัดในแผนปฏิบัติการของมหาวิทยาลัย	๘๐		-	-	บรรลุค่าเป้าหมายตามตัวชี้วัด	๘๐	๑๐๐	บรรลุค่าเป้าหมายตามตัวชี้วัด	ไม่มี	ไม่มี
				จำนวนนวัตกรรมของกระบวนการทำงาน	๑			-	บรรลุค่าเป้าหมายตามตัวชี้วัด	๑	๑๐๐	บรรลุค่าเป้าหมายตามตัวชี้วัด	ไม่มี	ไม่มี
		โครงการพัฒนาระบบและกลไกเพื่อการบริหารองค์กร ผลรวม					-	๙,๘๕๘,๒๒๓.๐๓	๙,๘๕๘,๒๒๓.๐๓					
		ยุทธศาสตร์ที่ ๙ ด้านการบริหารองค์กรสู่ความเป็นเลิศ ผลรวม					-	๙,๘๕๘,๒๒๓.๐๓	๙,๘๕๘,๒๒๓.๐๓					
		ผลรวมทั้งหมด					๓๒๖,๖๔๒,๔๗๑.๘๐	๖๕,๕๔๙,๔๒๗.๔๑	๓๙๒,๑๙๑,๘๙๙.๒๑					

หน่วยงานย่อย : ส่วนกลางมหาวิทยาลัยด้านวิทยาศาสตร์และเทคโนโลยี

ยุทธศาสตร์มหาวิทยาลัย	ชื่อโครงการย่อย (๘ หลัก)	ชื่อกิจกรรม/โครงการ (๑๒ หลัก)	ชื่อกิจกรรม/โครงการ (ย่อย)	ตัวชี้วัด	ค่าเป้าหมาย	ผลการเบิกจ่าย ณ สิ้นไตรมาส ๔		ผลรวมการเบิกจ่าย ณ สิ้นไตรมาส ๔	สถานะ	ผลการดำเนินงาน	สรุปผลการประเมินตัวชี้วัด	ผลการดำเนินงานตามค่าเป้าหมายตัวชี้วัดที่กำหนด	ปัญหาอุปสรรค	แนวทางแก้ไข/พัฒนา		
						งปม.	รด.									
ยุทธศาสตร์ที่ ๑ ด้านการผลิตบัณฑิต	โครงการค่าใช้จ่ายบุคลากรภาครัฐยกระดับคุณภาพการศึกษาและการเรียนรู้	โครงการค่าใช้จ่ายบุคลากรภาครัฐยกระดับคุณภาพการศึกษาและการเรียนรู้	รายการบุคลากรภาครัฐ	ร้อยละการเบิกจ่าย	๘๐		๗,๔๘๘,๓๕๓.๕๘		บรรลุค่าเป้าหมายตามตัวชี้วัด	๘๐	๑๐๐	ตามค่าเป้าหมายที่กำหนดไว้	- ไม่มี-	- ไม่มี-		
	โครงการค่าใช้จ่ายบุคลากรภาครัฐยกระดับคุณภาพการศึกษาและการเรียนรู้ ผลรวม						-	๗,๔๘๘,๓๕๓.๕๘	-							
	โครงการส่งเสริมและสนับสนุนกิจกรรมเสริมหลักสูตร	โครงการสนับสนุนการจัดการบริการการแพทย์ฉุกเฉินทางบก (สพฉ.)	ค่าใช้จ่ายบริการอินเทอร์เน็ตสำหรับนักศึกษาในการเรียนออนไลน์ (Top up Internet)	ร้อยละของนักศึกษาที่ได้รับบริการด้านสวัสดิการ	๘๐		๑๔๒,๗๕๐.๐๐		บรรลุค่าเป้าหมายตามตัวชี้วัด	๘๐	๑๐๐	ตามค่าเป้าหมายที่กำหนดไว้	- ไม่มี-	- ไม่มี-		
				จำนวนนวัตกรรมของมหาวิทยาลัย	๑				บรรลุค่าเป้าหมายตามตัวชี้วัด	๑	๑๐๐	ตามค่าเป้าหมายที่กำหนดไว้	- ไม่มี-	- ไม่มี-		
				ร้อยละของนักศึกษาเข้าร่วมอบรมมีทักษะในศตวรรษที่ ๒๑ เป็นไปตามที่กำหนด	๕๐				บรรลุค่าเป้าหมายตามตัวชี้วัด	๕๐	๑๐๐	ตามค่าเป้าหมายที่กำหนดไว้	- ไม่มี-	- ไม่มี-		
	โครงการส่งเสริมและสนับสนุนกิจกรรมเสริมหลักสูตร ผลรวม						-	๑๔๒,๗๕๐.๐๐	-							
โครงการสนับสนุนการจัดการศึกษา	โครงการวัดผลการศึกษา (คณะศิลปประยุกต์)	โครงการวัดผลการศึกษา (คณะศิลปประยุกต์)	ร้อยละการเบิกจ่ายเป็นไปตามเป้าหมายรัฐบาลกำหนด	๘๐	๔๒๑,๐๙๙.๙๐			บรรลุค่าเป้าหมายตามตัวชี้วัด	๘๐	๑๐๐	การศึกษา ซึ่งจะดำเนินการเสร็จสิ้นภายในไตรมาส ๔ ของปีงบประมาณ พ.ศ. ๒๕๖๕	- ไม่มี-	- ไม่มี-			
โครงการสนับสนุนการจัดการศึกษา ผลรวม						๔๒๑,๐๙๙.๙๐	-									
ยุทธศาสตร์ที่ ๑ ด้านการผลิตบัณฑิต ผลรวม							๔๒๑,๐๙๙.๙๐	๗,๖๒๗,๑๐๓.๕๘	-							
ยุทธศาสตร์ที่ ๓ ด้านการบริการวิชาการ	โครงการบริการวิชาการด้านเศรษฐกิจฐานราก	โครงการพัฒนาส่งเสริมอุตสาหกรรมขนาดย่อมเพื่อการส่งออกสู่ประเทศเพื่อนบ้าน	โครงการพัฒนาส่งเสริมอุตสาหกรรมขนาดย่อมเพื่อการส่งออกสู่ประเทศเพื่อนบ้าน	จำนวนผู้เข้าร่วมโครงการด้านการบริการวิชาการ	๑๐๐๐	๑,๕๕๑,๕๒๙.๐๐		๑,๕๕๑,๕๒๙.๐๐	บรรลุค่าเป้าหมายตามตัวชี้วัด	๒๐๐๐	๑๐๐	บรรลุค่าเป้าหมายตามตัวชี้วัด	- ไม่มี-	- ไม่มี-		
				โครงการส่งเสริมการผลิตเศรษฐกิจชีวภาพ (Bio Economy) ให้เป็นฐานรายได้ใหม่ที่สำคัญของภาค	โครงการส่งเสริมการผลิตเศรษฐกิจชีวภาพ (Bio Economy) ให้	จำนวนผู้เข้าร่วมโครงการด้านการบริการวิชาการ	๑๐๐๐	๑,๕๖๐,๐๐๐.๐๐		๑,๕๖๐,๐๐๐.๐๐	บรรลุค่าเป้าหมายตามตัวชี้วัด	๒๐๐๐	๑๐๐	บรรลุค่าเป้าหมายตามตัวชี้วัด	- ไม่มี-	- ไม่มี-
				โครงการอุทยาศาสตร์วิทยาศาสตร์	โครงการอุทยาศาสตร์วิทยาศาสตร์	จำนวนผู้เข้าร่วมโครงการด้านการบริการวิชาการ	๑,๐๐๐		๒๖,๖๐๘,๕๑๐.๙๔	๒๖,๖๐๘,๕๑๐.๙๔	บรรลุค่าเป้าหมายตามตัวชี้วัด	๒,๗๐๐	๑๐๐	บรรลุค่าเป้าหมายตามตัวชี้วัด	- ไม่มี-	- ไม่มี-
				รายได้จากการบริการวิชาการด้านเศรษฐกิจฐานราก	๑๐,๖๑๘,๐๐๐				-	ต่ำกว่าค่าเป้าหมาย	๖๒๔,๐๕๐	๖	เก็บรวบรวมข้อมูลภายหลังจากเสร็จสิ้นโครงการฯ			

ยุทธศาสตร์มหาวิทยาลัย	ชื่อโครงการย่อย (๘ หลัก)	ชื่อกิจกรรม/โครงการ (๑๒ หลัก)	ชื่อกิจกรรม/โครงการ (ย่อย)	ตัวชี้วัด	ค่าเป้าหมาย	ผลการเบิกจ่าย ณ สิ้นไตรมาส ๔		ผลรวมการเบิกจ่าย ณ สิ้นไตรมาส ๔	สถานะ	ผลการดำเนินงาน	สรุปผลการประเมินตัวชี้วัด	ผลการดำเนินงานตามค่าเป้าหมายตัวชี้วัดที่กำหนด	ปัญหาอุปสรรค	แนวทางแก้ไข/พัฒนา
						งปม.	รต.							
				จำนวนผลิตภัณฑ์หรือสินค้าที่ได้รับการยกระดับและสร้างมูลค่าเพิ่ม	๑๐๐			-	บรรลุค่าเป้าหมายตามตัวชี้วัด	๑๐๐	๑๐๐	ดำเนินการต่อเนื่อง ซึ่งคาดว่าจะครบกำหนดตามเป้าหมายภายในไตรมาส ๔		
				จำนวนศูนย์เชี่ยวชาญที่มีความพร้อมสำหรับการเรียนรู้และฝึกทักษะ	๖			-	บรรลุค่าเป้าหมายตามตัวชี้วัด	๖	๑๐๐	บรรลุเป้าหมายตามตัวชี้วัด		
โครงการบริการวิชาการด้านเศรษฐกิจฐานราก ผลรวม						๓,๑๑๑,๕๒๙.๐๐	๒๖,๖๐๘,๕๑๐.๙๔	๒๙,๗๑๙,๙๓๙.๙๔						
ยุทธศาสตร์ที่ ๓ ด้านการบริการวิชาการ ผลรวม						๓,๑๑๑,๕๒๙.๐๐	๒๖,๖๐๘,๕๑๐.๙๔	๒๙,๗๑๙,๙๓๙.๙๔						
ยุทธศาสตร์ที่ ๖ ด้านการเป็นมหาวิทยาลัยนำอยู่และเป็นมิตรกับสิ่งแวดล้อม	โครงการพัฒนากายภาพระบบสาธารณูปโภคและโครงสร้างพื้นฐานของมหาวิทยาลัย	โครงการก่อสร้างอาคารโรงละครศึกษา หลังที่ ๒	โครงการก่อสร้างอาคารโรงละครศึกษา หลังที่ ๓	ร้อยละของอาคารที่มีการใช้อย่างมีประสิทธิภาพให้เป็นไปตามประกาศกระทรวงศึกษาธิการ เรื่อง แนวทางการเพิ่มประสิทธิภาพการใช้ประโยชน์อาคารของสถาบัน อุดมศึกษา	๘๐	๔,๓๕๐,๐๐๐.๐๐		๔,๓๕๐,๐๐๐.๐๐	บรรลุค่าเป้าหมายตามตัวชี้วัด	๘๐	๑๐๐	งบประมาณการดำเนินการเบิกจ่ายแบ่งเป็น ๕ งวด ซึ่งจะดำเนินการเสร็จสิ้นภายในไตรมาส ๔ ของปีงบประมาณ พ.ศ. ๒๕๖๕	- ไม่มี-	- ไม่มี-
				ความพึงพอใจของบุคลากรและนักศึกษาต่อโครงสร้างพื้นฐาน สิ่งอำนวยความสะดวก สาธารณูปโภค	๙๐			-	บรรลุค่าเป้าหมายตามตัวชี้วัด	๙๐	๑๐๐			
		โครงการปรับปรุงผิวจราจรถนนรอบเขตการศึกษา	โครงการปรับปรุงผิวจราจรถนนรอบเขตการศึกษา	ร้อยละของอาคารที่มีการใช้อย่างมีประสิทธิภาพให้เป็นไปตามประกาศกระทรวงศึกษาธิการ เรื่อง แนวทางการเพิ่มประสิทธิภาพการใช้ประโยชน์อาคารของสถาบัน อุดมศึกษา	๘๐	๑๐,๔๘๘,๐๐๐.๐๐		๑๐,๔๘๘,๐๐๐.๐๐	บรรลุค่าเป้าหมายตามตัวชี้วัด	๘๐	๑๐๐	โครงการดำเนินการเสร็จสิ้นแล้วเมื่อเดือนมกราคม ๒๕๖๕ ที่ผ่านมา	- ไม่มี-	- ไม่มี-

ยุทธศาสตร์มหาวิทยาลัย	ชื่อโครงการย่อย (๘ หลัก)	ชื่อกิจกรรม/โครงการ (๑๒ หลัก)	ชื่อกิจกรรม/โครงการ (ย่อย)	ตัวชี้วัด	ค่าเป้าหมาย	ผลการเบิกจ่าย ณ สิ้นไตรมาส ๔		ผลรวมการเบิกจ่าย ณ สิ้นไตรมาส ๔	สถานะ	ผลการดำเนินงาน	สรุปผลการประเมินตัวชี้วัด	ผลการดำเนินงานตามค่าเป้าหมายตัวชี้วัดที่กำหนด	ปัญหาอุปสรรค	แนวทางแก้ไข/พัฒนา
						งปม.	รต.							
				ความพึงพอใจของบุคลากรและนักศึกษา ต่อโครงสร้างพื้นฐาน สิ่งอำนวยความสะดวก สาธารณูปโภค	๙๐			-	บรรลุค่าเป้าหมายตามตัวชี้วัด	๙๐	๑๐๐		- ไม่มี-	- ไม่มี-
		โครงการปรับปรุงอาคารสำนักงาน อธิการบดี	โครงการปรับปรุงอาคารสำนักงาน อธิการบดี	ร้อยละของอาคารที่มีการใช้อย่างมีประสิทธิภาพให้เป็นไปตามประกาศกระทรวงศึกษาธิการ เรื่อง แนวทางการเพิ่มประสิทธิภาพการใช้ประโยชน์อาคารของสถาบันอุดมศึกษา	๘๐	๒,๗๙๐,๐๐๐.๐๐		๒,๗๙๐,๐๐๐.๐๐	บรรลุค่าเป้าหมายตามตัวชี้วัด	๘๐	๑๐๐	งบประมาณการดำเนินการเบิกจ่าย แบ่งเป็น ๔ งวด ซึ่งจะดำเนินการเสร็จสิ้นภายในไตรมาส ๔ ของปีงบประมาณ พ.ศ. ๒๕๖๕	ผู้รับจ้างดำเนินการล่าช้า ซึ่งข้อตกลงสัญญาจ้าง ต้องแล้วเสร็จภายในวันที่ ๒๖ มี.ค. ๖๕ แต่เนื่องจากมีมาตรการช่วยเหลือผู้ประกอบการจากรัฐบาล (มาตรการชะงักงัน) ในส่วนของค่าปรับผู้รับจ้าง ค่าปรับร้อยละ ๐ บาท จึงไม่สามารถปรับเงินค่าล่วงเกินวันเวลาที่กำหนดได้	ประสานงานกับผู้รับจ้างอย่างต่อเนื่อง สอบถาม หากมีปัญหาลูกอุปสรรค ดำเนินการแก้ไข เพื่อให้บรรลุเป้าหมาย
				ความพึงพอใจของบุคลากรและนักศึกษา ต่อโครงสร้างพื้นฐาน สิ่งอำนวยความสะดวก สาธารณูปโภค	๙๐			-	บรรลุค่าเป้าหมายตามตัวชี้วัด	๙๐	๑๐๐			
		โครงการพัฒนากายภาพ ระบบสาธารณูปโภคและโครงสร้างพื้นฐานของมหาวิทยาลัย ผลรวม				๑๗,๖๒๘,๐๐๐.๐๐	-	๑๗,๖๒๘,๐๐๐.๐๐						
ยุทธศาสตร์ที่ ๖	ด้านการเป็นมหาวิทยาลัยนำอยู่และเป็นมิตรกับสิ่งแวดล้อม ผลรวม					๑๗,๖๒๘,๐๐๐.๐๐	-	๑๗,๖๒๘,๐๐๐.๐๐						
ยุทธศาสตร์ที่ ๘ ด้านการมีเสถียรภาพทาง	โครงการพัฒนาระบบบริหารจัดการด้านงบประมาณและทางการเงิน	โครงการเงินสำรองของมหาวิทยาลัย อุบลราชธานี	โครงการเงินสำรองของมหาวิทยาลัย อุบลราชธานี	ร้อยละของเงินสำรองเป็นไปตามแผนที่กำหนด	๘๐			-	สูงกว่าเป้าหมาย	๑๐๐	๑๐๐	บรรลุค่าเป้าหมายตามตัวชี้วัด	- ไม่มี-	- ไม่มี-

ยุทธศาสตร์มหาวิทยาลัย	ชื่อโครงการย่อย (๘ หลัก)	ชื่อกิจกรรม/โครงการ (๑๒ หลัก)	ชื่อกิจกรรม/โครงการ (ย่อย)	ตัวชี้วัด	ค่าเป้าหมาย	ผลการเบิกจ่าย ณ สิ้นไตรมาส ๔		ผลรวมการเบิกจ่าย ณ สิ้นไตรมาส ๔	สถานะ	ผลการดำเนินงาน	สรุปผลการประเมินตัวชี้วัด	ผลการดำเนินงานตามค่าเป้าหมายตัวชี้วัดที่กำหนด	ปัญหาอุปสรรค	แนวทางแก้ไข/พัฒนา	
						งปม.	รต.								
การเงิน		โครงการเงินสำรองจ่ายทั่วไป มหาวิทยาลัยอุบลราชธานี	โครงการเงินสำรองจ่ายทั่วไป มหาวิทยาลัยอุบลราชธานี	ร้อยละของเงินทุนสำรองเป็นไปตามแผนที่กำหนด	๘๐		-	-	บรรลุค่าเป้าหมายตามตัวชี้วัด	๘๐	๑๐๐	บรรลุค่าเป้าหมายตามตัวชี้วัด	- ไม่มี-	- ไม่มี-	
	โครงการพัฒนาระบบบริหารจัดการด้านงบประมาณและทางการเงิน ผลรวม						-	-	-						
ยุทธศาสตร์ที่ ๘ ด้านการมีเสถียรภาพทางการเงิน ผลรวม															
ยุทธศาสตร์ที่ ๙ ด้านการบริหารองค์การสู่ความเป็นเลิศ	โครงการพัฒนาระบบและกลไกเพื่อการบริหารองค์การ	โครงการค่าใช้จ่ายผู้บริหาร	โครงการค่าใช้จ่ายผู้บริหาร	ร้อยละของความสำเร็จในการดำเนินการตามตัวชี้วัดในแผนกลยุทธ์	๘๐		๓๙,๕,๔๔๘.๑๙	๓๙,๕,๔๔๘.๑๙	บรรลุค่าเป้าหมายตามตัวชี้วัด	๘๐	๑๐๐	บรรลุค่าเป้าหมายตามตัวชี้วัด	- ไม่มี-	- ไม่มี-	
				ร้อยละของความสำเร็จในการดำเนินการตามตัวชี้วัดในแผนปฏิบัติการของมหาวิทยาลัย	๘๐			-	บรรลุค่าเป้าหมายตามตัวชี้วัด	๘๐	๑๐๐	บรรลุค่าเป้าหมายตามตัวชี้วัด			
		โครงการค่าใช้จ่ายพิธีพระราชทานปริญญาบัตร	โครงการค่าใช้จ่ายพิธีพระราชทานปริญญาบัตร	ร้อยละของความสำเร็จในการดำเนินการตามตัวชี้วัดในแผนกลยุทธ์	๘๐		๕,๕๔๓,๕๙๙.๐๙	๕,๕๔๓,๕๙๙.๐๙	บรรลุค่าเป้าหมายตามตัวชี้วัด	๘๐	๑๐๐	บรรลุค่าเป้าหมายตามตัวชี้วัด	- ไม่มี-	- ไม่มี-	
				ร้อยละของความสำเร็จในการดำเนินการตามตัวชี้วัดในแผนปฏิบัติการของมหาวิทยาลัย	๘๐			-	บรรลุค่าเป้าหมายตามตัวชี้วัด	๘๐	๑๐๐	บรรลุค่าเป้าหมายตามตัวชี้วัด			
		โครงการจัดหาครุภัณฑ์ของหน่วยงาน	โครงการจัดหาครุภัณฑ์ของหน่วยงาน	ร้อยละของความสำเร็จในการดำเนินการตามตัวชี้วัดในแผนกลยุทธ์	-		๔,๑๗๖,๗๐๐.๐๐	๔,๑๗๖,๗๐๐.๐๐	บรรลุค่าเป้าหมายตามตัวชี้วัด	-				- ไม่มี-	- ไม่มี-
				ร้อยละของความสำเร็จในการดำเนินการตามตัวชี้วัดในแผนปฏิบัติการของมหาวิทยาลัย	๘๐			-	บรรลุค่าเป้าหมายตามตัวชี้วัด	๘๐	๑๐๐	บรรลุค่าเป้าหมายตามตัวชี้วัด			
		โครงการบริหารและจัดการส่วนกลางด้านวิทยาศาสตร์และเทคโนโลยี	โครงการบริหารและจัดการส่วนกลางด้านวิทยาศาสตร์และเทคโนโลยี	ร้อยละของความสำเร็จในการดำเนินการตามตัวชี้วัดในแผนกลยุทธ์	-		๑๐,๔๒๑,๓๙๗.๐๐	๑๐,๔๒๑,๓๙๗.๐๐	บรรลุค่าเป้าหมายตามตัวชี้วัด	-				- ไม่มี-	- ไม่มี-
				ร้อยละของความสำเร็จในการดำเนินการตามตัวชี้วัดในแผนปฏิบัติการของมหาวิทยาลัย	๘๐			-	บรรลุค่าเป้าหมายตามตัวชี้วัด	๘๐	๑๐๐	บรรลุค่าเป้าหมายตามตัวชี้วัด			

ยุทธศาสตร์มหาวิทยาลัย	ชื่อโครงการย่อย (๘ หลัก)	ชื่อกิจกรรม/โครงการ (๑๒ หลัก)	ชื่อกิจกรรม/โครงการ (ย่อย)	ตัวชี้วัด	ค่าเป้าหมาย	ผลการเบิกจ่าย ณ สิ้นไตรมาส ๔		ผลรวมการเบิกจ่าย ณ สิ้นไตรมาส ๔	สถานะ	ผลการดำเนินงาน	สรุปผลการประเมินตัวชี้วัด	ผลการดำเนินงานตามค่าเป้าหมายตัวชี้วัดที่กำหนด	ปัญหาอุปสรรค	แนวทางแก้ไข/พัฒนา
						งปม.	รต.							
	โครงการค่าใช้จ่ายค่าธรรมเนียมและการจัดพิมพ์เอกสารทางการเงินต่างๆ	โครงการค่าใช้จ่ายค่าธรรมเนียมและการจัดพิมพ์เอกสารทางการเงินต่างๆ	ร้อยละของความสำเร็จในการดำเนินการตามตัวชี้วัดในแผนกลยุทธ์	๘๐		๕,๔๐๒.๐๐	๕,๔๐๒.๐๐	บรรลุค่าเป้าหมายตามตัวชี้วัด	๘๐	๑๐๐	บรรลุค่าเป้าหมายตามตัวชี้วัด	- ไม่มี-	- ไม่มี-	
			ร้อยละของความสำเร็จในการดำเนินการตามตัวชี้วัดในแผนปฏิบัติการของมหาวิทยาลัย	๘๐		-	บรรลุค่าเป้าหมายตามตัวชี้วัด	๘๐	๑๐๐	บรรลุค่าเป้าหมายตามตัวชี้วัด				
	โครงการค่าใช้จ่ายในการบริหารงบประมาณ	โครงการค่าใช้จ่ายในการบริหารงบประมาณ	ร้อยละของความสำเร็จในการดำเนินการตามตัวชี้วัดในแผนกลยุทธ์	๘๐		๑๖๙,๙๑๑.๐๐	๑๖๙,๙๑๑.๐๐	บรรลุค่าเป้าหมายตามตัวชี้วัด	๘๐	๑๐๐	บรรลุค่าเป้าหมายตามตัวชี้วัด	- ไม่มี-	- ไม่มี-	
			ร้อยละของความสำเร็จในการดำเนินการตามตัวชี้วัดในแผนปฏิบัติการของมหาวิทยาลัย	๘๐		-	บรรลุค่าเป้าหมายตามตัวชี้วัด	๘๐	๑๐๐	บรรลุค่าเป้าหมายตามตัวชี้วัด				
	โครงการวัสดุรวมศูนย์	โครงการวัสดุรวมศูนย์	ร้อยละของความสำเร็จในการดำเนินการตามตัวชี้วัดในแผนกลยุทธ์	๘๐		๓๕,๙๙๘.๐๐	๓๕,๙๙๘.๐๐	บรรลุค่าเป้าหมายตามตัวชี้วัด	๘๐	๑๐๐	บรรลุค่าเป้าหมายตามตัวชี้วัด	- ไม่มี-	- ไม่มี-	
			ร้อยละของความสำเร็จในการดำเนินการตามตัวชี้วัดในแผนปฏิบัติการของมหาวิทยาลัย	๘๐		-	บรรลุค่าเป้าหมายตามตัวชี้วัด	๘๐	๑๐๐	บรรลุค่าเป้าหมายตามตัวชี้วัด				
	โครงการเตรียมความพร้อมป้องกันและแก้ไขปัญหาการระบาดของโรคไวรัสโคโรนา ๒๐๑๙ (COVID-๑๙)	โครงการเตรียมความพร้อมป้องกันและแก้ไขปัญหาการระบาดของโรคไวรัสโคโรนา ๒๐๑๙ (COVID-๑๙)	ร้อยละของความสำเร็จในการดำเนินการตามตัวชี้วัดในแผนกลยุทธ์	๘๐		๗๐๒,๐๑๐.๒๕	๗๐๒,๐๑๐.๒๕	บรรลุค่าเป้าหมายตามตัวชี้วัด	๘๐	๑๐๐	บรรลุค่าเป้าหมายตามตัวชี้วัด	- ไม่มี-	- ไม่มี-	
			ร้อยละของความสำเร็จในการดำเนินการตามตัวชี้วัดในแผนปฏิบัติการของมหาวิทยาลัย	๘๐		-	บรรลุค่าเป้าหมายตามตัวชี้วัด	๘๐	๑๐๐	บรรลุค่าเป้าหมายตามตัวชี้วัด				
	โครงการเงินรับฝาก	โครงการเงินรับฝาก	ร้อยละของความสำเร็จในการดำเนินการตามตัวชี้วัดในแผนกลยุทธ์	๘๐		๑,๙๒๓,๓๑๓.๑๓	๑,๙๒๓,๓๑๓.๑๓	บรรลุค่าเป้าหมายตามตัวชี้วัด	๘๐	๑๐๐	บรรลุค่าเป้าหมายตามตัวชี้วัด	- ไม่มี-	- ไม่มี-	
			ร้อยละของความสำเร็จในการดำเนินการตามตัวชี้วัดในแผนปฏิบัติการของมหาวิทยาลัย	๘๐		-	บรรลุค่าเป้าหมายตามตัวชี้วัด	๘๐	๑๐๐	บรรลุค่าเป้าหมายตามตัวชี้วัด				

ยุทธศาสตร์มหาวิทยาลัย	ชื่อโครงการย่อย (๘ หลัก)	ชื่อกิจกรรม/โครงการ (๑๒ หลัก)	ชื่อกิจกรรม/โครงการ (ย่อย)	ตัวชี้วัด	ค่าเป้าหมาย	ผลการเบิกจ่าย ณ สิ้นไตรมาส ๔		ผลรวมการเบิกจ่าย ณ สิ้นไตรมาส ๔	สถานะ	ผลการดำเนินงาน	สรุปผลการประเมินตัวชี้วัด	ผลการดำเนินงานตามค่าเป้าหมายตัวชี้วัดที่กำหนด	ปัญหาอุปสรรค	แนวทางแก้ไข/พัฒนา
						งปม.	รต.							
		โครงการเงินคืนค่าลงทะเบียนนักศึกษา	โครงการเงินคืนค่าลงทะเบียนนักศึกษา	ร้อยละของความสำเร็จในการดำเนินการตามตัวชี้วัดในแผนกลยุทธ์	๘๐		๑๓,๕๖๗,๖๗๐.๐๐	๑๓,๕๖๗,๖๗๐.๐๐	บรรลุค่าเป้าหมายตามตัวชี้วัด	๘๐	๑๐๐	บรรลุค่าเป้าหมายตามตัวชี้วัด	- ไม่มี-	- ไม่มี-
				ร้อยละของความสำเร็จในการดำเนินการตามตัวชี้วัดในแผนปฏิบัติการของมหาวิทยาลัย	๘๐			-	บรรลุค่าเป้าหมายตามตัวชี้วัด	๘๐	๑๐๐	บรรลุค่าเป้าหมายตามตัวชี้วัด		
		โครงการจัดการทดสอบทางการศึกษา	โครงการจัดการทดสอบทางการศึกษา GAT/PAT	ร้อยละของความสำเร็จในการดำเนินการตามตัวชี้วัดในแผนปฏิบัติการของมหาวิทยาลัย	๘๐		๑,๘๖๗,๘๗๘.๐๐	๑,๘๖๗,๘๗๘.๐๐	บรรลุค่าเป้าหมายตามตัวชี้วัด	๘๐	๑๐๐	บรรลุค่าเป้าหมายตามตัวชี้วัด	- ไม่มี-	- ไม่มี-
			โครงการจัดการทดสอบทางการศึกษา O-NET				๔,๙๖๗,๕๕๙.๘๐	๔,๙๖๗,๕๕๙.๘๐						
			โครงการจัดการทดสอบทางการศึกษากสพท.				๘๔๘,๔๔๒.๐๐	๘๔๘,๔๔๒.๐๐						
			โครงการจัดการทดสอบทางการศึกษาวิชาสามัญ ๙ วิชา				๒,๔๕๗,๓๘๔.๐๐	๒,๔๕๗,๓๘๔.๐๐						
			โครงการจัดการทดสอบทางการศึกษาวิชาชีพครู				๑,๐๓๙,๔๖๓.๐๐	๑,๐๓๙,๔๖๓.๐๐						
		โครงการพัฒนาระบบและกลไกเพื่อการบริหารองค์กร ผลรวม					๑๔,๖๓๔,๐๙๕.๐๐	๑๔,๖๓๔,๐๙๕.๐๐						
	ยุทธศาสตร์ที่ ๙ ด้านการบริหารองค์กรสู่ความเป็นเลิศ ผลรวม						๑๔,๖๓๔,๐๙๕.๐๐	๑๔,๖๓๔,๐๙๕.๐๐						
	ผลรวมทั้งหมด						๓๕,๗๙๔,๗๒๓.๙๐	๓๕,๗๙๔,๗๒๓.๙๐						

หน่วยงานย่อย : ส่วนกลางมหาวิทยาลัยด้านสังคมศาสตร์

ยุทธศาสตร์มหาวิทยาลัย	ชื่อโครงการย่อย (๘ หลัก)	ชื่อกิจกรรม/โครงการ (๑๒ หลัก)	ชื่อกิจกรรม/โครงการ (ย่อย)	ตัวชี้วัด	ค่าเป้าหมาย	ผลการเบิกจ่าย ณ สิ้นไตรมาส ๔		ผลรวมการเบิกจ่าย ณ สิ้นไตรมาส ๔	สถานะ	ผลการดำเนินงาน	สรุปผลการประเมินตัวชี้วัด	ผลการดำเนินงานตามค่าเป้าหมายตัวชี้วัดที่กำหนด	ปัญหาอุปสรรค	แนวทางแก้ไข/พัฒนา
						งปม.	รต.							
ยุทธศาสตร์ที่ ๑ ด้านการผลิตบัณฑิต	โครงการสนับสนุนการจัดการศึกษา	โครงการวิศดุการศึกษา (คณะนิติศาสตร์)	โครงการวิศดุการศึกษา (คณะนิติศาสตร์)	ร้อยละการเบิกจ่ายเป็นไปตามเป้าหมายรัฐบาลกำหนด	๘๐	๓๓๗,๔๐๐.๐๐		๓๓๗,๔๐๐.๐๐	บรรลุค่าเป้าหมายตามตัวชี้วัด	๘๐.๐๐	๑๐๐	บรรลุค่าเป้าหมายตามตัวชี้วัด	ไม่มี	ดำเนินการเป็นไปตามระยะเวลาที่กำหนด
		โครงการวิศดุการศึกษา (คณะบริหารศาสตร์)	โครงการวิศดุการศึกษา (คณะบริหารศาสตร์)	ร้อยละการเบิกจ่ายเป็นไปตามเป้าหมายรัฐบาลกำหนด	๘๐	๗๑๕,๓๐๐.๐๐		๗๑๕,๓๐๐.๐๐	บรรลุค่าเป้าหมายตามตัวชี้วัด	๘๐.๐๐	๑๐๐	บรรลุค่าเป้าหมายตามตัวชี้วัด	ไม่มี	
		โครงการวิศดุการศึกษา(คณะรัฐศาสตร์)	โครงการวิศดุการศึกษา(คณะรัฐศาสตร์)	ร้อยละการเบิกจ่ายเป็นไปตามเป้าหมายรัฐบาลกำหนด	๘๐	๔๐๓,๐๙๗.๐๐		๔๐๓,๐๙๗.๐๐	บรรลุค่าเป้าหมายตามตัวชี้วัด	๘๐.๐๐	๑๐๐	บรรลุค่าเป้าหมายตามตัวชี้วัด	ไม่มี	
	โครงการสนับสนุนการจัดการศึกษา ผลรวม						๑,๔๕๕,๗๙๗.๐๐		๑,๔๕๕,๗๙๗.๐๐					
ยุทธศาสตร์ที่ ๑ ด้านการผลิตบัณฑิต ผลรวม								๑,๔๕๕,๗๙๗.๐๐						
ยุทธศาสตร์ที่ ๙ ด้านการบริหารองค์กรสู่ความเป็นเลิศ	โครงการพัฒนาระบบและกลไกเพื่อการบริหารองค์กร	โครงการบริหารและจัดการส่วนกลางด้านสังคมศาสตร์	โครงการบริหารและจัดการส่วนกลางด้านสังคมศาสตร์	ร้อยละของความสำเร็จในการดำเนินการตามตัวชี้วัดในแผนกลยุทธ์	๘๐	๗,๒๘๖,๑๐๐.๐๐		๗,๒๘๖,๑๐๐.๐๐	บรรลุค่าเป้าหมายตามตัวชี้วัด	๘๐.๐๐	๑๐๐	บรรลุค่าเป้าหมายตามตัวชี้วัด	ไม่มี	ดำเนินการเป็นไปตามระยะเวลาที่กำหนด
				ร้อยละของความสำเร็จในการดำเนินการตามตัวชี้วัดในแผนปฏิบัติการของมหาวิทยาลัย	๘๐			-	บรรลุค่าเป้าหมายตามตัวชี้วัด	๘๐.๐๐	๑๐๐	บรรลุค่าเป้าหมายตามตัวชี้วัด	ไม่มี	
				จำนวนนวัตกรรมของกระบวนการทำงาน	๑			-	บรรลุค่าเป้าหมายตามตัวชี้วัด	๘๐.๐๐	๑๐๐	บรรลุค่าเป้าหมายตามตัวชี้วัด	ไม่มี	
		โครงการวิศดุรวมศูนย์	โครงการวิศดุรวมศูนย์	ร้อยละของความสำเร็จในการดำเนินการตามตัวชี้วัดในแผนกลยุทธ์	๘๐	๒๐๗,๕๙๐.๐๐		๒๐๗,๕๙๐.๐๐	บรรลุค่าเป้าหมายตามตัวชี้วัด	๘๐.๐๐	๑๐๐	บรรลุค่าเป้าหมายตามตัวชี้วัด	ไม่มี	
	โครงการพัฒนาระบบและกลไกเพื่อการบริหารองค์กร ผลรวม						๗,๔๙๓,๖๙๐		๗,๔๙๓,๖๙๐					
		ยุทธศาสตร์ที่ ๙ ด้านการบริหารองค์กรสู่ความเป็นเลิศ ผลรวม					๗,๔๙๓,๖๙๐		๗,๔๙๓,๖๙๐					
ผลรวมทั้งหมด								๘,๙๘๙,๔๘๗						

หน่วยงานย่อย : ส่วนกลางมหาวิทยาลัยด้านวิทยาศาสตร์สุขภาพ

ยุทธศาสตร์มหาวิทยาลัย	ชื่อโครงการย่อย (๘ หลัก)	ชื่อกิจกรรม/โครงการ (๑๒ หลัก)	ชื่อกิจกรรม/โครงการ (ย่อย)	ตัวชี้วัด	ค่าเป้าหมาย	ผลการเบิกจ่าย ณ สิ้นไตรมาส ๔		ผลรวมการเบิกจ่าย ณ สิ้นไตรมาส ๔	สถานะ	ผลการดำเนินงาน	สรุปผลการประเมินตัวชี้วัด	ผลการดำเนินงานตามค่าเป้าหมายตัวชี้วัดที่กำหนด	ปัญหาอุปสรรค	แนวทางแก้ไข/พัฒนา
						งปม.	รต.							
ยุทธศาสตร์ที่ ๑ ด้านการผลิตบัณฑิต	โครงการสนับสนุนการจัดการศึกษา	โครงการวิศดุการศึกษา (คณะพยาบาลศาสตร์)	โครงการวิศดุการศึกษา (คณะพยาบาลศาสตร์)	ร้อยละการเบิกจ่ายเป็นไปตามเป้าหมายรัฐบาลกำหนด	๘๐	๗๕๕,๒๙๙.๖๕		๗๕๕,๒๙๙.๖๕	บรรลุค่าเป้าหมายตามตัวชี้วัด	๘๐.๐๐	๑๐๐	จัดซื้อจัดจ้างพัสดุทางการศึกษา ซึ่งจะดำเนินการเสร็จสิ้นภายในไตรมาส ๔ ของปีงบประมาณ พ.ศ. ๒๕๖๕	พัสดุดำเนินการ ท้องตลาด มีราคาปรับสูงขึ้นบางรายการ	รีบเร่งดำเนินการจัดซื้อภายในกรอบระยะเวลาที่กำหนด
		โครงการวิศดุการศึกษา (วิทยาลัยแพทยศาสตร์และการสาธารณสุข)	โครงการวิศดุการศึกษา (วิทยาลัยแพทยศาสตร์และการสาธารณสุข)	ร้อยละการเบิกจ่ายเป็นไปตามเป้าหมายรัฐบาลกำหนด	๘๐	๑,๑๙๙,๖๙๙.๕๘		๑,๑๙๙,๖๙๙.๕๘	บรรลุค่าเป้าหมายตามตัวชี้วัด	๘๐.๐๐	๑๐๐	จัดจ้างพัสดุทางการศึกษา ซึ่งจะดำเนินการเสร็จสิ้นภายในไตรมาส ๔ ของปีงบประมาณ พ.ศ. ๒๕๖๕	พัสดุดำเนินการ ท้องตลาด มีราคาปรับสูงขึ้นบางรายการ	รีบเร่งดำเนินการจัดซื้อภายในกรอบระยะเวลาที่กำหนด
		โครงการผลิตแพทย์เพิ่ม	โครงการผลิตแพทย์เพิ่ม	ร้อยละการเบิกจ่ายเป็นไปตามเป้าหมายรัฐบาลกำหนด	๘๐	๘๗,๗๑๐.๐๐		๘๗,๗๑๐.๐๐	บรรลุค่าเป้าหมายตามตัวชี้วัด	๘๐.๐๐	๑๐๐	งบประมาณเพื่อชำระค่าสาธารณูปโภค	- ไม่มี -	เพื่อให้การเบิกจ่ายเป็นไปตามแนวทางที่กำหนด
		โครงการเพิ่มศักยภาพการให้บริการทางด้านสาธารณสุข	โครงการเพิ่มศักยภาพการให้บริการทางด้านสาธารณสุข	ร้อยละการเบิกจ่ายเป็นไปตามเป้าหมายรัฐบาลกำหนด	๘๐	๘๘๕,๕๐๐.๐๐		๘๘๕,๕๐๐.๐๐	บรรลุค่าเป้าหมายตามตัวชี้วัด	๘๐.๐๐	๑๐๐	งบประมาณเพื่อชำระค่าสาธารณูปโภค	- ไม่มี -	มหาวิทยาลัยจัดสรรงบประมาณคงเหลือจ่ายการเบิกจ่ายงบประมาณดำเนินงานด้านสาธารณูปโภค
	โครงการสนับสนุนการจัดการศึกษา ผลรวม						๒,๙๒๘,๑๐๙.๒๓	-	๒,๙๒๘,๑๐๙.๒๓					
ยุทธศาสตร์ที่ ๑ ด้านการผลิตบัณฑิต ผลรวม														
ยุทธศาสตร์ที่ ๗ ด้านการพัฒนาทรัพยากรมนุษย์	โครงการพัฒนาทักษะและสมรรถนะด้านการปฏิบัติงาน	โครงการกองทุนพัฒนาบุคลากรมหาวิทยาลัยอุบลราชธานี	โครงการกองทุนพัฒนาบุคลากรมหาวิทยาลัยอุบลราชธานี	ร้อยละของบุคลากรที่มีทักษะและสมรรถนะเป็นไปตามเกณฑ์ที่กำหนด	๘๐		๔๒,๕๐๐.๐๐	๔๒,๕๐๐.๐๐	บรรลุค่าเป้าหมายตามตัวชี้วัด	๘๐.๐๐	๑๐๐	กองทุนพัฒนาบุคลากรมหาวิทยาลัยอุบลราชธานี ซึ่งจะดำเนินการเสร็จสิ้นภายในไตรมาส ๔ ของปีงบประมาณ พ.ศ. ๒๕๖๕	- ไม่มี -	- ไม่มี -
				จำนวนบุคลากรสายสนับสนุนที่มีทักษะและองค์ความรู้ที่ส่งเสริมความสำเร็จตามวิสัยทัศน์ของมหาวิทยาลัย	-			-						
โครงการพัฒนาทักษะและสมรรถนะด้านการปฏิบัติงาน ผลรวม						-	๔๒,๕๐๐.๐๐	๔๒,๕๐๐.๐๐						
ยุทธศาสตร์ที่ ๗ ด้านการพัฒนาทรัพยากรมนุษย์ ผลรวม														

ยุทธศาสตร์มหาวิทยาลัย	ชื่อโครงการย่อย (๘ หลัก)	ชื่อกิจกรรม/โครงการ (๑๒ หลัก)	ชื่อกิจกรรม/โครงการ (ย่อย)	ตัวชี้วัด	ค่าเป้าหมาย	ผลการเบิกจ่าย ณ สิ้นไตรมาส ๔		ผลรวมการเบิกจ่าย ณ สิ้นไตรมาส ๔	สถานะ	ผลการดำเนินงาน	สรุปผลการประเมินตัวชี้วัด	ผลการดำเนินงานตามค่าเป้าหมายตัวชี้วัดที่กำหนด	ปัญหาอุปสรรค	แนวทางแก้ไข/พัฒนา
						งปม.	รค.							
ยุทธศาสตร์ที่ ๔ ด้านการบริหารองค์กรสู่ความเป็นเลิศ	โครงการพัฒนาระบบและกลไกเพื่อการบริหารองค์กร	โครงการบริหารจัดการส่วนกลางด้านวิทยาศาสตร์สุขภาพ	โครงการบริหารจัดการส่วนกลางด้านวิทยาศาสตร์สุขภาพ	ร้อยละของความสำเร็จในการดำเนินการตามตัวชี้วัดในแผนกลยุทธ์	๘๐	๑,๑๕๐,๐๐๐.๐๐		๑,๑๕๐,๐๐๐.๐๐	บรรลุค่าเป้าหมายตามตัวชี้วัด	๘๐.๐๐	๑๐๐	ดำเนินการเสร็จสิ้นภายในไตรมาส ๔ ของปีงบประมาณ พ.ศ. ๒๕๖๕	- ไม่มี -	ดำเนินการเป็นไปตามระยะเวลาที่กำหนด
		โครงการวิศดุรวมศูนย์	โครงการวิศดุรวมศูนย์สำนักงานอธิการบดี	ร้อยละของความสำเร็จในการดำเนินการตามตัวชี้วัดในแผนกลยุทธ์	๘๐	๑๒๖,๓๙๗.๐๐		๑๒๖,๓๙๗.๐๐	บรรลุค่าเป้าหมายตามตัวชี้วัด	๘๐.๐๐	๑๐๐	ดำเนินการเสร็จสิ้นภายในไตรมาส ๔ ของปีงบประมาณ พ.ศ. ๒๕๖๕	ติดตามห้องตลาด มีราคาปรับสูงขึ้นบางรายการ	รีบเร่งดำเนินการจัดซื้อภายในกรอบระยะเวลาที่กำหนด
		โครงการพัฒนาระบบและกลไกเพื่อการบริหารองค์กร					๑,๒๗๖,๓๙๗.๐๐	-	๑,๒๗๖,๓๙๗.๐๐					
ยุทธศาสตร์ที่ ๔ ด้านการบริหารองค์กรสู่ความเป็นเลิศ ผลรวม						๑,๒๗๖,๓๙๗.๐๐	-	๑,๒๗๖,๓๙๗.๐๐						
ผลรวมทั้งหมด						๔,๒๐๔,๕๐๖.๒๓	๔๒,๕๐๐.๐๐	๔,๒๔๗,๐๐๖.๒๓	-	-	-			

สรุปผลการวิเคราะห์ และข้อเสนอแนะ

การวิเคราะห์ผลการดำเนินงานตามตัวชี้วัดแผนยุทธศาสตร์และแผนปฏิบัติการ และผลการดำเนินงานและผลการเบิกจ่ายตามโครงการ/กิจกรรมในแผนปฏิบัติงานและแผนการใช้จ่ายประจำปีงบประมาณ พ.ศ. ๒๕๖๕ ณ สิ้นไตรมาส ๔ (๑ ตุลาคม ๒๕๖๔ - ๓๐ กันยายน ๒๕๖๕) ในครั้งนี้ มีวัตถุประสงค์เพื่อวิเคราะห์ผลการดำเนินงานตามตัวชี้วัดแผนยุทธศาสตร์และแผนปฏิบัติการ และผลการดำเนินงานและผลการเบิกจ่ายตามโครงการ/กิจกรรมในแผนปฏิบัติงานและแผนการใช้จ่ายประจำปีงบประมาณ พ.ศ. ๒๕๖๕ ณ สิ้นไตรมาส ๔ ของมหาวิทยาลัยอุบลราชธานี โดยเก็บรวบรวมข้อมูลผลการดำเนินงาน จากคณะ/หน่วยงานที่รับผิดชอบตัวชี้วัด และผลการดำเนินงานและผลการเบิกจ่ายตามโครงการ/กิจกรรมต่างๆ ในแผนปฏิบัติงานและแผนการใช้จ่าย ในระบบระบบงบประมาณ พัสดุ การเงินกองทุน โดยเกณฑ์พึงรับ-พึงจ่ายลักษณะ ๓ มิติ และระบบบัญชีต้นทุนรายกิจกรรม (UBUFMIS) ของมหาวิทยาลัยอุบลราชธานี และนำมาวิเคราะห์ข้อมูลโปรแกรม Microsoft Office Excel เพื่อเปรียบเทียบข้อมูล ผลรวมผลต่างๆ ค่าสูงสุด ค่าต่ำสุด ค่าร้อยละ ค่าเฉลี่ย และเสนอข้อมูลในรูปแบบตารางและแผนภูมิประกอบคำบรรยาย เพื่อแสดงผลการดำเนินงานจากข้อมูลดังกล่าว

๑. สรุปผลการวิเคราะห์

จากสรุปผลการดำเนินงานตามตัวชี้วัดแผนยุทธศาสตร์ และผลการดำเนินงานและผลการเบิกจ่ายตามโครงการ/กิจกรรมในแผนปฏิบัติงานและแผนการใช้จ่ายประจำปีงบประมาณ พ.ศ. ๒๕๖๕ ณ สิ้นไตรมาส ๔ (๑ ตุลาคม ๒๕๖๔ - ๓๐ กันยายน ๒๕๖๕) หากพิจารณาประสิทธิภาพและประสิทธิผลจากการดำเนินงานและการเบิกจ่ายในภาพรวมประจำปีงบประมาณ พ.ศ. ๒๕๖๕ ณ สิ้นไตรมาส ๔ (ในแผนกลยุทธ์ทางการเงินมหาวิทยาลัย ประจำปีงบประมาณ พ.ศ. ๒๕๖๕ ได้กำหนดสัดส่วนของร้อยละประสิทธิผลในการดำเนินงานตามแผนปฏิบัติงาน เทียบกับประสิทธิภาพการใช้จ่ายงบประมาณตามแผนปฏิบัติงานในส่วนเงินรายได้) ซึ่งมีคำอธิบายดังนี้

ประสิทธิภาพและประสิทธิผลในการดำเนินงานตามแผนปฏิบัติงาน หมายถึง กิจกรรม/โครงการที่ดำเนินการตามแผนปฏิบัติงานประจำปี ที่สามารถดำเนินการได้เป็นไปตามเป้าหมายที่กำหนดไว้ในแผนปฏิบัติการประจำปีเทียบกับการใช้จ่ายงบประมาณเงินรายได้

ประสิทธิภาพ หมายถึง ความสามารถในการทำงานให้เกิดผล หรือบรรลุเป้าหมายได้อย่างประหยัดต้นทุน แล้วเสร็จทันเวลาที่กำหนด ซึ่งหมายถึง ปัจจัยด้านค่าใช้จ่าย การทำงานอย่างมีประสิทธิภาพ คือ การดำเนินงานตามแผนปฏิบัติงานประจำปีภายในระยะเวลาที่กำหนด (ในปีงบประมาณที่ระบุ คือ ตั้งแต่ ๑ ตุลาคม ปีก่อน ถึงวันที่ ๓๐ กันยายน ปีปัจจุบัน และสามารถประหยัดค่าใช้จ่ายได้มากกว่า

ประสิทธิผล หมายถึง ผลสำเร็จ หรือการดำเนินงานโครงการ/กิจกรรมให้บรรลุเป้าหมายหรือสูงกว่าเป้าหมายที่กำหนด ในเชิงคุณภาพ ปริมาณ หรือทำตามเป้าหมายที่กำหนดไว้ในแผนปฏิบัติงานประจำปี ตั้งแต่ ๑ ตุลาคม ปีก่อน ถึงวันที่ ๓๐ กันยายน ปีปัจจุบัน

- ในส่วนของการดำเนินงานภาพรวมมหาวิทยาลัย

$$\begin{aligned} &= \text{ร้อยละเฉลี่ยของความสำเร็จในการดำเนินงานของโครงการตามแผนปฏิบัติงาน} \\ &\quad \text{ร้อยละเฉลี่ยการเบิกจ่ายงบประมาณของโครงการตามแผนปฏิบัติงาน} \\ &\quad \text{ดังนั้น} \\ &= \frac{๘๓.๑๘}{๗๘.๗๙} = ๑.๐๖ \end{aligned}$$

ดังนั้น ในปีงบประมาณ พ.ศ. ๒๕๖๕ ณ สิ้นไตรมาส ๔ มีสัดส่วนของร้อยละประสิทธิผลในการดำเนินงานตามแผนปฏิบัติงานในภาพรวม เทียบกับประสิทธิภาพการใช้จ่ายงบประมาณตามแผนปฏิบัติงานในภาพรวม เท่ากับ **๑.๐๖** เป็นผลจากการดำเนินงานที่แล้วเสร็จและบรรลุค่าเป้าหมาย ร้อยละ ๘๓.๑๘ และอีกร้อยละ ๓.๔๓ อยู่ระหว่างการดำเนินงาน ร้อยละ ๑๑.๒ ผลการดำเนินงานต่ำกว่าค่าเป้าหมาย และร้อยละ ๒.๑๘ ยกเลิกการดำเนินงาน ซึ่งเป็นโครงการจัดหาครุภัณฑ์โดยใช้เงินงบประมาณแผ่นดิน โครงการลักษณะบริการวิชาการจากแหล่งทุนภายนอก โครงการจากแหล่งทุนวิจัยภายนอก โครงการจัดหาครุภัณฑ์โดยใช้เงินรายได้ และยกเลิกโครงการเนื่องจากสถานการณ์การแพร่ระบาดของโรคติดเชื้อไวรัสโคโรนา (โควิด-๑๙)

- ในส่วนของการดำเนินงานโดยใช้เงินงบประมาณแผ่นดิน

$$\begin{aligned} &= \text{ร้อยละเฉลี่ยของความสำเร็จในการดำเนินงานของโครงการตามแผนปฏิบัติงานในส่วนของเงินงบประมาณแผ่นดิน} \\ &\quad \text{ร้อยละเฉลี่ยการเบิกจ่ายงบประมาณของโครงการตามแผนปฏิบัติงานเงินงบประมาณแผ่นดิน} \\ &\quad \text{ดังนั้น} \\ &= \frac{๙๒.๖๘}{๙๗.๙๘} = ๑.๒๓ \end{aligned}$$

ดังนั้น ในปีงบประมาณ พ.ศ. ๒๕๖๕ ณ สิ้นไตรมาส ๔ มีสัดส่วนของร้อยละประสิทธิผลในการดำเนินงานตามแผนปฏิบัติงานในส่วนของเงินงบประมาณแผ่นดิน เทียบกับประสิทธิภาพการใช้จ่ายงบประมาณตามแผนปฏิบัติงานในภาพรวม เท่ากับ **๑.๒๓** เป็นผลจากการดำเนินงานที่แล้วเสร็จและบรรลุค่าเป้าหมายเพียง ร้อยละ ๙๒.๖๘ และอีกร้อยละ ๒.๔๔ อยู่ระหว่างการดำเนินงาน ร้อยละ ๔.๘๘ ผลการดำเนินงานต่ำกว่าค่าเป้าหมาย ซึ่งเป็นโครงการจัดหาครุภัณฑ์โดยใช้เงินงบประมาณแผ่นดิน และ เนื่องจากสถานการณ์การแพร่ระบาดของโรคติดเชื้อไวรัสโคโรนา (โควิด-๑๙) ทำให้ไม่สามารถส่งมอบครุภัณฑ์ได้ตามระยะเวลาตามแผน

- ในส่วนของการดำเนินงานโดยใช้เงินรายได้

$$\begin{aligned} &= \text{ร้อยละเฉลี่ยของความสำเร็จในการดำเนินงานของโครงการตามแผนปฏิบัติงานในส่วนของเงินรายได้} \\ &\quad \text{ร้อยละเฉลี่ยการเบิกจ่ายงบประมาณของโครงการตามแผนปฏิบัติงานในส่วนของเงินรายได้} \\ &\quad \text{ดังนั้น} \\ &= \frac{๘๑.๗๙}{๖๖.๓๙} = ๑.๒๓ \end{aligned}$$

ดังนั้น ในปีงบประมาณ พ.ศ. ๒๕๖๕ ณ สิ้นไตรมาส ๔ มีสัดส่วนของร้อยละประสิทธิผลในการดำเนินงานตามแผนปฏิบัติงานในส่วนของเงินรายได้ เทียบกับประสิทธิภาพการใช้จ่ายงบประมาณตามแผนปฏิบัติงานในส่วนเงินรายได้ เท่ากับ ๑.๒๓ และอีกร้อยละ ๓.๕๗ อยู่ระหว่างดำเนินงาน ร้อยละ ๑๒.๑๔ ผลการดำเนินงานต่ำกว่าค่าเป้าหมาย และร้อยละ ๒.๕๐ ยกเลิกการดำเนินโครงการ เนื่องจากในปีงบประมาณ พ.ศ. ๒๕๖๕ โครงการลักษณะบริการวิชาการจากแหล่งทุนภายนอก โครงการจากแหล่งทุนวิจัยภายนอก และโครงการจัดหาครุภัณฑ์โดยใช้เงินรายได้ และยังมีการแพร่ระบาดของโรคติดเชื้อไวรัสโคโรนา (โควิด-๑๙) ทำให้ไม่สามารถจัดกิจกรรมได้ และคณะ/หน่วยงานได้มีการปรับแผนการจัดอบรม ประชุมต่างๆ โดยการประชุม online และ onsite เป็นต้น

๒. ข้อเสนอแนะจากการวิเคราะห์

จากสรุปผลการดำเนินงานตามตัวชี้วัดในโครงการ/กิจกรรมตามแผนปฏิบัติการและผลการเบิกจ่ายตามโครงการ/กิจกรรมในแผนปฏิบัติงานและแผนการใช้จ่ายประจำปี งบประมาณ พ.ศ. ๒๕๖๕ ณ สิ้นไตรมาส ๔ (๑ ตุลาคม ๒๕๖๔ – ๓๐ กันยายน ๒๕๖๕) ผู้วิเคราะห์มีข้อเสนอแนะเพื่อนำไปสู่การวางแผนการดำเนินงานให้ประสิทธิภาพยิ่งขึ้นดังนี้

๑) คณะ/หน่วยงานควรนำผลการดำเนินงานตามยุทธศาสตร์ด้านต่างๆ ในรอบปีที่ผ่านมา มาพิจารณาเพื่อจัดทำแผนการปรับปรุงการดำเนินงาน เพื่อให้ผลการดำเนินงานตามยุทธศาสตร์ด้านต่างๆ บรรลุเป้าหมาย

๒) คณะ/หน่วยงานควรจัดทำแผนในการดำเนินงาน และแผนการใช้จ่ายงบประมาณให้มีความชัดเจน และกำกับติดตาม เร่งรัดให้ผู้รับผิดชอบโครงการ/กิจกรรมให้ดำเนินงาน และเบิกจ่ายงบประมาณให้เป็นไปตามแผน หรือหากคณะ/หน่วยงาน มีความจำเป็นต้องปรับแผนการดำเนินงานในโครงการ/กิจกรรม เพื่อให้เหมาะสมกับสถานการณ์ในปัจจุบัน ให้สามารถดำเนินการโดยยึดหลักการแนวทางการใช้ทรัพยากรและงบประมาณอย่างประหยัด คุ่มค่า ก่อให้เกิดประโยชน์สูงสุด

๓. ข้อเสนอแนะสำหรับการวิเคราะห์ครั้งต่อไป

คณะกรรมการสภามหาวิทยาลัยอุบลราชธานี ในการประชุมครั้งที่ ๑๑/๒๕๖๕ เมื่อวันที่ ๒๖ พฤศจิกายน ๒๕๖๕ ได้มีข้อเสนอแนะเพื่อเป็นแนวทางในการดำเนินงาน คือ มอบมวิทยาลัยจัดทำแผนปรับปรุงการดำเนินงานของยุทธศาสตร์ที่ ๒ สร้างงานวิจัยและนวัตกรรมที่ตอบโจทย์ท้องถิ่น และพัฒนาสู่ระดับสากล ยุทธศาสตร์ที่ ๗ บริหารและพัฒนาทรัพยากรมนุษย์อย่างเป็นระบบและมีประสิทธิภาพ และยุทธศาสตร์ที่ ๙ บริหารองค์กรสู่ความเป็นเลิศ เพื่อให้การดำเนินงานบรรลุเป้าประสงค์และเป้าหมายตัวชี้วัดตามแผนยุทธศาสตร์ที่กำหนดไว้ โดยเฉพาะในยุทธศาสตร์ที่ ๗ บริหารและพัฒนาทรัพยากรมนุษย์อย่างเป็นระบบและมีประสิทธิภาพนั้น ควรพิจารณาการพัฒนาทักษะด้านการบริหารให้แก่ผู้บริหารทุกระดับ รวมทั้งการพัฒนาบุคลากรเพื่อเตรียมความพร้อมในการเป็นผู้บริหารและมีศักยภาพเพื่อสนับสนุนความสำเร็จของวิสัยทัศน์และยุทธศาสตร์ของมหาวิทยาลัย การพัฒนาบุคลากรให้มีสมรรถนะสูงขึ้น สอดรับกับบริบทที่เปลี่ยนแปลงไป