



MU UBU



- ทันทูทุกข่าวสาร
- ตรวจสอบตารางเรียน
- ปฏิทินการศึกษา
- แผนที่อาคารในมหาวิทยาลัย

MU Application

ของเรา....ชาวมหาวิทยาลัยอุบลราชธานี

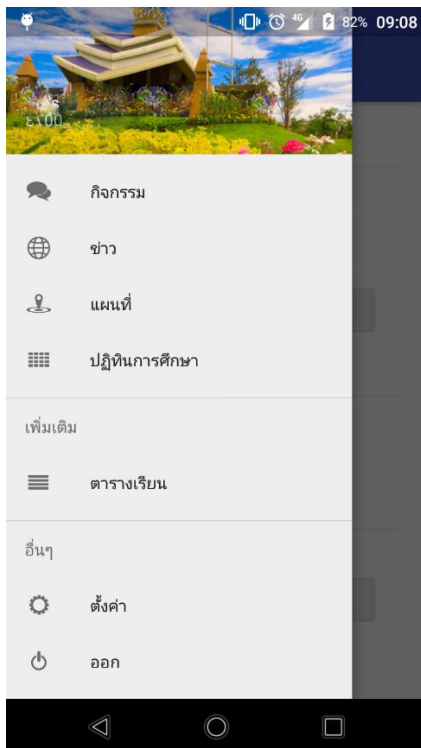
ดาวน์โหลดได้พร้อมกันแล้ววันนี้



พัฒนาโดย สำนักคอมพิวเตอร์และเครือข่าย
มหาวิทยาลัยอุบลราชธานี



1. เมนู



กดปุ่ม  หรือเลื่อนสไลด์หน้าจอจากซ้ายไปขวา เพื่อ เปิด/ปิดเมนู

เมนูประกอบด้วย

1. “กิจกรรม” รวมกิจกรรมและภาพกิจกรรมของมหาวิทยาลัยฯ
2. “ข่าว” ข่าวประชาสัมพันธ์ต่างๆ
3. “แผนที่” รวบรวมอาคารและสถานที่ในมหาวิทยาลัยฯ
4. “ปฏิทินการศึกษา”
5. “ตารางเรียน” (เข้าสู่ระบบด้วยรหัส นศ.)
6. “ข่าวบุคลากร” (เข้าสู่ระบบด้วยชื่อผู้ใช้ของบุคลากร)
*อยู่ระหว่างพัฒนาเพิ่ม
7. “ตั้งค่า” ตั้งค่าการลงชื่อเข้าใช้แอฟฯ การแจ้งเตือน และการลงชื่อเข้าใช้ UBU-WiFi

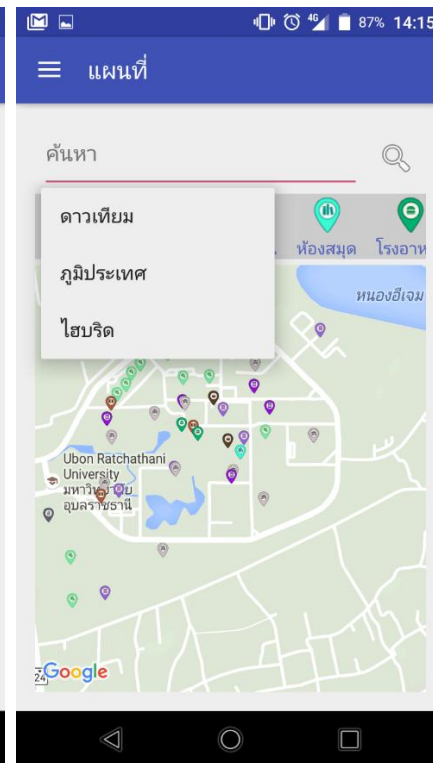
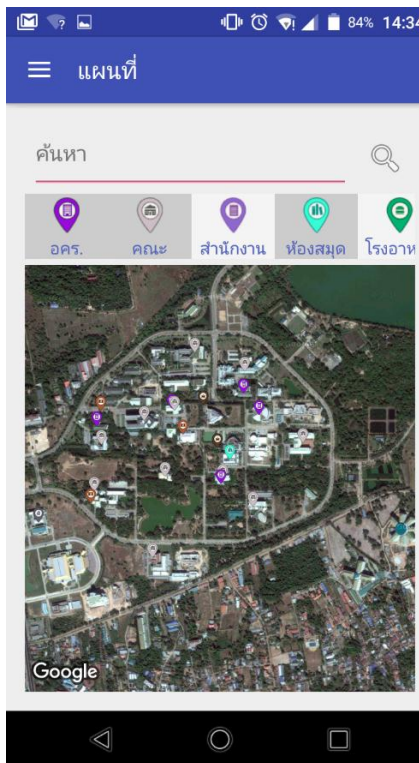
2. กิจกรรมและข่าว



2.1 กดที่กิจกรรม หรือ ข่าว เพื่อ
ดูเนื้อหาข่าว และ ภาพกิจกรรม

2.2 กดค้างแล้วไสลด์ลง เพื่อรี
เฟรช

3. แผนที่



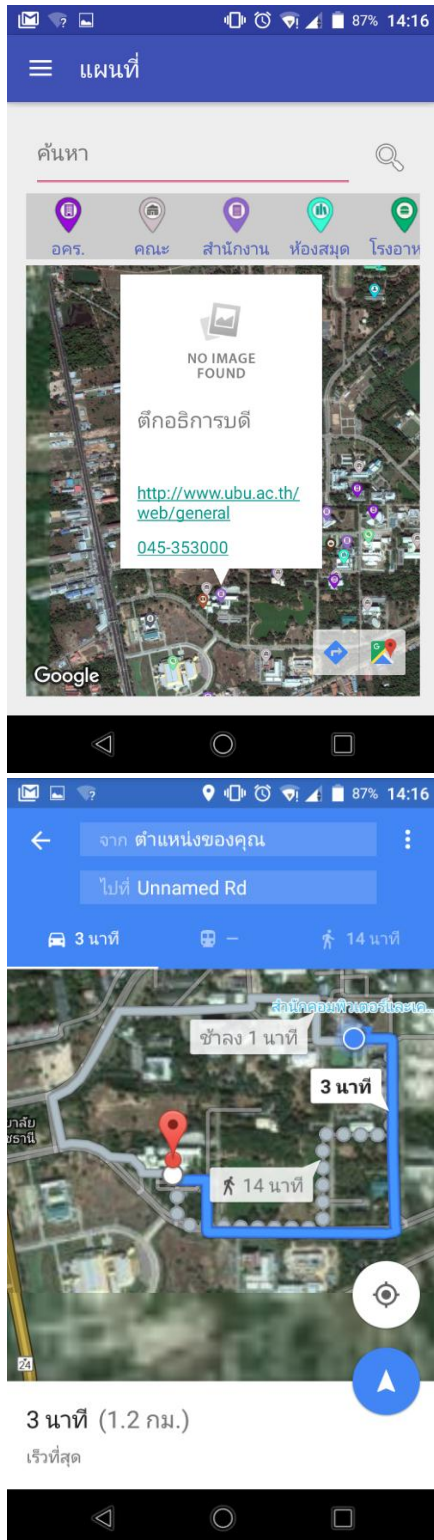
3.1 การค้นหา ค้นหาโดย
พิมพ์ชื่อสถานที่

3.2 ค้นหาโดยเลือกเฉพาะ
สถานที่ที่สนใจเท่านั้นโดยกด

ที่รูปหมุด  เพื่อแสดง/
ซ่อนสถานที่ที่สนใจ

3.3 การเปลี่ยนโหมดแผนที่
กดค้างบนแผนที่ แล้วเลือก
โหมดการแสดงผล

*การนำทางด้วย Google Map



3.4 การนำทางด้วยแผนที่ Google Map

เลือกสถานที่บนแผนที่ จะปรากฏปุ่มด้านล่างสองปุ่ม

จากนั้นให้กดปุ่ม  เพื่อนำทาง

4. ปฏิทินการศึกษา



ปฏิทินการศึกษาของปีการศึกษานั้นๆ
*อ้างอิงตามระบบ REG

5. ตารางเรียน



5.1 เลือกปีการศึกษา ภาคเรียน และ กดเลือกวัน โดย แอปฯ จะเลือกให้เป็นปัจจุบันเสมอหากไม่มีการเปลี่ยนแปลง

*การโหลดข้อมูลจะโหลดไว้เป็นรายภาคเรียน (เพื่อดูในกรณีที่ไม่ต่อ อินเทอร์เน็ต) ดังนั้นการเลือกภาคเรียนใหม่จะโหลดซ้ำในครั้งแรก

5.2 กดค้างที่ตารางเรียนแล้วสไลด์ลงเพื่อรีเฟรช

*การรีเฟรชทำเพื่ออัปเดตข้อมูลหากมีการเปลี่ยนแปลง ข้อมูลจะไม่ เปลี่ยนให้อัตโนมัติ

6. ข่าวบุคลากร



กำลังอยู่ในช่วงพัฒนาเพิ่มเติม

7. ตั้งค่า



- 7.1 การลงชื่อเข้าใช้ จะใช้ชื่อผู้ใช้สำหรับใช้งานอินเทอร์เน็ตของมหาวิทยาลัยฯ ในการเข้าสู่ระบบ
- 7.2 การแจ้งเตือน ใช้ปิด/เปิดการแจ้งเตือนข่าวและ กิจกรรม เมื่อมีการอัปเดตข่าวและกิจกรรมที่สำคัญ
- 7.3 ปุ่มลงชื่อเข้าใช้ UBU-WiFi ใช้ลงชื่อเข้าใช้เมื่อต้องการลงชื่อเข้าใช้/ลงชื่อออกด้วยตัวเอง
- 7.4 ตั้งค่าลงชื่อเข้าใช้ UBU-WiFi อัตโนมัติ เมื่อมีการเปิดแอฟฯ และ เชื่อมต่ออยู่กับ UBU-WiFi